

# PROJECT FINANCING PER LA MESSA A NORMA E GESTIONE DEGLI IMPIANTI DI ILLUMINAZIONE PUBBLICA



**REGIONE LOMBARDIA**  
**Comune di Monza**  
**Provincia di Monza e della Brianza**

Lavoro:

## IMPIANTI DI ILLUMINAZIONE PUBBLICA PROGETTO DI FATTIBILITA'

**Comune di Monza**  
**Provincia di Monza**  
**e della Brianza**

**Soggetto Proponente: RTI ACSM-AGAM, A2A Spa, Selene Gruppo a2a**

**Mandataria:**

**Mandanti:**



**Acsm Agam**  
 L'ENERGIA CHE UNISCE




**a2a**



**Selene**  
 Gruppo a2a

**Il Progettista:**



Via Baracca 6 - 10040 La Loggia (TO)  
 Tel. 011.9629069 - Fax. 011.9658638 [amministrazione@sgigroup.it](mailto:amministrazione@sgigroup.it)

Sistema di Gestione per la Qualità conforme alla Norma ISO 9001:2008



Titolo:

## Relazione Tecnica Censimento Stato Attuale

Data di emissione

14/06/2016

Scale

---

05				Commissa: 15069s	
04					
03				Elaborato n° <b>IE-RT01</b>	
02	14/06/2016	Aggiornamento legislativo al D.Lgs. 50/2016	G.G.		Rev. <b>02</b>
01	16/03/2016	1^ Emissione	J.A		
rev. n°	data	oggetto	disegnatore		
File n° 15069s-IE-RT01-R02		Disegno realizzato con programma Autocad, serial number : 347-41203364 Riproduzione vietata - Ogni diritto riservato.			



## INDICE

INDICE.....	1
1 SCOPO .....	2
2 NORME TECNICHE DI RIFERIMENTO .....	3
3 CONSISTENZA IMPIANTO .....	5
4 CRITICITA' DELL' IMPIANTO.....	6
4.1 Impianti di proprietà del Comune.....	6
4.2 Impianti di proprietà Enelsole .....	42
5 VERIFICHE ILLUMINOTECNICHE IMPIANTI ESISTENTI.....	52
6 TABELLA CONSISTENZA PALI E ARMATURE .....	53

## **1 SCOPO**

La seguente relazione tecnica, ha lo scopo di presentare lo stato di fatto degli impianti di illuminazione pubblica presenti nel Comune di Monza (MB) ed eventualmente evidenziare e indicare le varie criticità riscontrate nel contesto del censimento effettuato. In modo particolare sono messi in evidenza gli impianti su cui si dovrà necessariamente intervenire sia per recuperare le condizioni di sicurezza elettrica e meccanica, previste dalle leggi e dalle norme vigenti in materia, sia per migliorare le condizioni di efficienza ed efficacia dell'illuminamento stradale, dell'illuminazione di accento e di arredo urbano. In tal modo verranno soddisfatte le condizioni ambientali previste dalle normative vigenti in materia di inquinamento luminoso e di risparmio energetico e, conseguentemente, si otterrà una diminuzione dei costi relativi ai consumi elettrici e di gestione degli impianti.

Tali risparmi economici possono permettere di recuperare risorse economiche e amministrative che potranno essere utilizzate per finanziare ulteriori e successivi interventi da realizzare nel territorio comunale di Monza.



## 2 NORME TECNICHE DI RIFERIMENTO

L'impianto è stato controllato e analizzato secondo i dettami indicati dalle Leggi e dalle Norme vigenti in materia, in particolare:

### Leggi e decreti

- **Decreto Legge n° 81 del 09/04/2008**, Attuazione dell'articolo 1 della Legge n° 123 del 03/08/2007, in materia della salute e della sicurezza nei luoghi di lavoro;
- **Decreto del Presidente della Repubblica del 11 luglio 1967 n. 822** (Riconoscimento della personalità giuridica del comitato Elettrotecnico Italiano- CEI con sede in Milano);
- **Legge 1° marzo 1968 n. 186** (Dispositivi concernenti la produzione di materiali, apparecchiature, macchinari, installazioni e impianti elettrici ed elettronici);
- **Legge 18 ottobre 1977 n. 791** attuazione della direttiva CEE n. 73/23 relativa alle garanzie di sicurezza che deve possedere il materiale elettrico destinato ad essere utilizzato entro alcuni limiti di tensione);
- **Decreto Ministeriale 15 dicembre 1978** (Designazione del Comitato Elettrotecnico Italiano quale organismo Italiano di normalizzazione elettrotecnica ed elettronica);
- **Decreto Ministeriale n. 37 del 22 gennaio 2008** "Regolamento recante riordino delle disposizioni in materia di attività di installazione degli impianti all'interno degli edifici";
- **Leggi Regionali in materia di Illuminazione Pubblica e inquinamento luminoso**
- **Decreto Legislativo n° 285 del 30/04/1992** : Nuovo Codice della Strada;
- **DPR n° 495/92**: "Regolamento di esecuzione e di attuazione del Nuovo Codice Della Strada", Decreto L. gs. n° 285 del 30/04/1992;
- **D. M 12/04/1995** Supplemento ordinario n° 77 alla G. U. n° 14 del 24/06/1995 "Direttive per la redazione, adozione ed attuazione dei Piani Urbani per il Traffico";
- **DPR n° 503/96**: "Norme sulla eliminazione delle barriere architettoniche";
- **Legge n° 9 del gennaio 1991** "Norme per l'attuazione del nuovo Piano Energetico Nazionale: aspetti istituzionali, centrali idroelettriche ed elettrodotti, idrocarburi e geotermia, autoproduzione e disposizioni fiscali;
- **Legge n° 10 del gennaio 1991** "Norme per l'attuazione del Piano Energetico Nazionale in materia di uso razionale dell'energia, di risparmio energetico e di sviluppo delle fonti rinnovabili di energia";

### Norme CEI

- **CEI 0-2** - Fascicolo 6578 - Anno 2002 - Guida per la definizione della documentazione di progetto degli impianti elettrici
- **CEI 0-10** - Fascicolo 6366 - Anno 2002 - Guida alla manutenzione degli impianti elettrici;
- **CEI 0-11** - Fascicolo 6613 - Anno 2002 - Guida alla gestione in qualità delle misure per la verifica degli impianti elettrici ai fini della sicurezza;
- **CEI 0-14** - Fascicolo 7528 - Anno 2005 - DPR 22 ottobre 2001, n. 462 Guida all'applicazione del DPR 462/01 relativo alla semplificazione del procedimento per la

denuncia di installazioni e dispositivi di protezione contro le scariche atmosferiche, di dispositivi di messa a terra degli impianti elettrici e di impianti elettrici pericolosi;

- **CEI 11-1** - Impianti elettrici con tensione superiore a 1 kV in corrente alternata;
- **CEI 11-1;V2/Ec** - Impianti elettrici con tensione superiore a 1 kV in corrente alternata;
- **CEI 11-4** - Norme per l'esecuzione delle linee aeree esterne;
- **CEI 11-17** - Impianti di produzione, trasmissione e distribuzione pubblica di energia elettrica Linee in cavo;
- **CEI 17-13 /1** "Apparecchiature di protezione e di manovra per Bassa Tensione (Quadri BT)". Parte 1: Apparecchiature di serie soggette a prove di tipo (AS) e apparecchiature non di serie parzialmente soggette a prove di tipo (ANS);
- **CEI 11-28** Guida d'applicazione per il calcolo delle correnti di cortocircuito nelle reti radiali a bassa tensione;
- **CEI EN 60439-1** - Apparecchiature assemblate di protezione e di manovra per bassa tensione (quadri BT) Parte 1: Apparecchiature soggette a prove di tipo (AS) e apparecchiature parzialmente soggette a prove di tipo (ANS);
- **CEI 17-43** - Metodo per la determinazione delle sovratemperature, mediante estrapolazione, per le apparecchiature assemblate di protezione e di manovra per bassa tensione (quadri BT) non di serie (ANS);
- **CEI 17-70** - Guida all'applicazione delle norme dei quadri di bassa tensione;
- **CEI 64-7** Impianti elettrici di Illuminazione Pubblica, costruzione e esercizio dell'impianto;
- **CEI 64-8 V1/7** Impianti elettrici utilizzatori a tensione nominale non superiore a 1.000V in corrente alternata e a 1.500V in corrente continua;
- **Norma CEI EN 60529** - Grado di Protezione e di isolamento degli involucri (codice IP);
- **CEI-UNEL 35024/2** - Cavi elettrici ad isolamento minerale per tensioni nominali non superiori a 1000 V in corrente alternata e a 1500 V in corrente continua Portate di corrente in regime permanente per posa in aria;
- **CEI-UNEL 35026** - Cavi elettrici isolati con materiale elastomerico o termoplastico per tensioni nominali di 1000 V in corrente alternata e 1500 V in corrente continua. Portate di corrente in regime permanente per posa interrata;

#### **Norme UNI**

- **UNI 11248** – Illuminazione stradale: Selezione delle categorie illuminotecniche;
- **UNI 13201-2** – Parte 2: Illuminazione stradale: Requisiti prestazionali;
- **UNI 13201-3** – Parte 3: Illuminazione stradale: Calcolo delle prestazioni;
- **UNI 13201-4** – Parte 4: Illuminazione stradale: Metodi di misurazione delle prestazioni fotometriche;

Il rispetto delle Norme sopra indicate è inteso nel senso più restrittivo, cioè non solo la realizzazione dell'impianto sarà rispondente a queste Norme, ma altresì ogni singolo componente dell'impianto stesso.

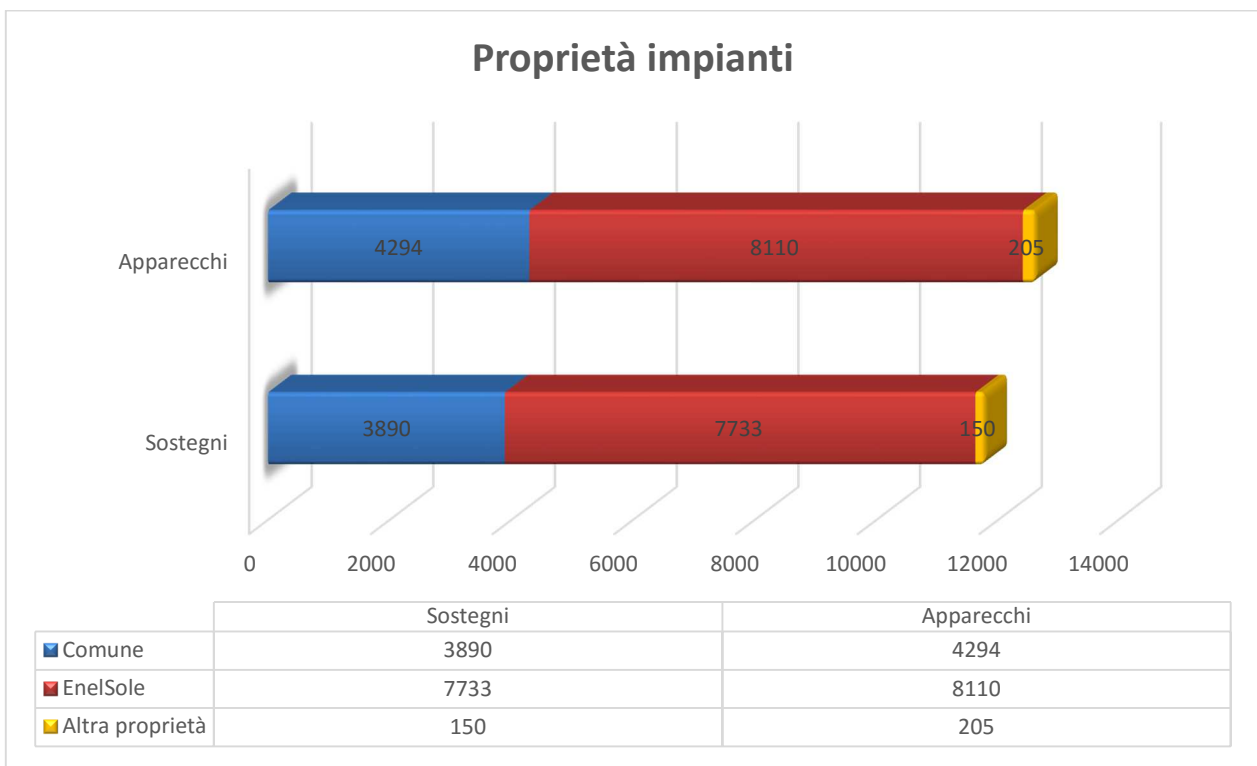
### 3 CONSISTENZA IMPIANTO

L'uso razionale delle risorse è oggi un tema particolarmente sentito e che si sta progressivamente affermando nella coscienza comune, per la salvaguardia e tutela dell'ambiente.

Dovendo quindi riqualificare gli impianti di illuminazione pubblica e valutare poi tutte le aree di intervento sugli impianti, su cui indirizzare le risoluzioni per la riqualificazione degli stessi, deve essere noto in modo puntuale e preciso il parco degli apparecchi di Illuminazione Pubblica, di proprietà comunale e non, presenti nel territorio comunale.

A tal fine è stato eseguito il censimento di questi impianti in modo da valutare le condizioni e lo stato di fatto degli Impianti di Illuminazione Pubblica e redigere le relative tabelle riassuntive divise per quadri, linee di alimentazione, centri luminosi (sostegni) e lampade.

Nel territorio comunale di Monza (MB) sono stati censiti complessivamente 3890 sostegni per 4294 apparecchi di proprietà comunale mentre sono presenti 7733 sostegni per 8110 corpi illuminanti di proprietà EnelSole. Sono inoltre stati rilevati impianti di illuminazione di aree di proprietà privata per un totale di 150 sostegni per 205 corpi illuminanti. Il rilievo complessivo ammonta quindi a 11773 sostegni e 12609 corpi illuminanti.



## **4 CRITICITA' DELL' IMPIANTO**

Dal censimento effettuato per tutti gli impianti di Illuminazione Pubblica sparsi nel territorio comunale, è stato possibile effettuare la valutazione tecnica dei quadri di comando, alimentazione, dei sostegni, delle linee di distribuzione dell'impianto e degli apparecchi; pertanto è possibile elencare quelle che sono le condizioni di criticità degli stessi che, con i dovuti e motivati interventi di sostituzione e/o di adeguamento, possono essere riqualificati alle condizioni ideali per il raggiungimento degli standard di sicurezza, di efficacia ed efficienza luminosa e di riduzione dei consumi elettrici in modo da ottenere il risparmio energetico previsto.

### **4.1 IMPIANTI DI PROPRIETÀ DEL COMUNE**

Il presente paragrafo si riferisce ai soli impianti di proprietà comunale i quali sono alimentati nei rispettivi punti di consegna con forniture dotate di gruppo di misura.

La presenza del gruppo di misura di tipo elettronico praticamente su ogni quadro di comando, sia monofase che trifase, ha permesso di rilevare la potenza massima di alimentazione dell'impianto sotteso, in modo da poterlo poi confrontare, tramite il calcolo matematico, con la potenza stimata di consumo installata, in quanto si deve tenere conto di eventuali lampade spente a causa di guasto (lampada bruciata e/o in premorienza).

I quadri elettrici degli impianti di illuminazione pubblica di proprietà del Comune sono circa 155 a servizio di illuminazione di strade, parchi, percorsi pedonali, piazze e parcheggi. Vi sono poi circa 30 quadri a servizio di attraversamenti pedonali.

Per quanto riguarda lo stato di fatto generale di questi quadri, si ritiene che nel complesso generale la situazione sia da ritenersi "insufficiente" in quanto si è riscontrato che circa il 35% dei quadri elettrici risulta essere in buono stato e rispettante le normative vigenti e circa il 65% dei quadri risultano da sostituire integralmente. Si sono riscontrate poche criticità legate a quadri che alimentano in modo promiscuo sia utenze di pubblica illuminazione che altre utenze quali fontane, prese adibite a eventuali manifestazioni, o altre utenze varie non legate all'illuminazione pubblica.

Su questi quadri andrà separato sicuramente l'impianto a servizio dei carichi esogeni in modo da identificare correttamente le utenze e i relativi consumi.

A seguito del rilievo si è riscontrata la necessità degli interventi a livello dell'impianto di distribuzione e alimentazione degli impianti di illuminazione pubblica descritti nel seguito.

Gli interventi necessari sui 154 quadri e rispettivi punti di fornitura risultano essere i seguenti:

- 19 quadri di illuminazione pubblica su 52 a servizio dei parchi da realizzare ex novo.
- 80 quadri di illuminazione pubblica su 102 a servizio di strade, piazze, ecc.. da realizzare ex novo.

I restanti 55 quadri non necessitano di interventi di adeguamento ai fini dello stato attuale dell'impianto di illuminazione pubblica.



Come interventi sugli armadi risultano da installare circa 50 armadi nuovi per il contenimento dei nuovi quadri di illuminazione pubblica da realizzare. I restanti 49 quadri di nuova realizzazione è possibile installarli all'interno di armadi esistenti o in vani in muratura.

Particolari criticità sulle linee di alimentazione non sono state trovate in quanto la maggior parte degli impianti è alimentata con linea interrata e questa soluzione è quella che offre le maggiori garanzie sulla tenuta e sulla resistenza meccanica ed elettrica degli impianti. In generale è sempre auspicabile che la distribuzione di un impianto di Illuminazione Pubblica sia costruito sempre e solamente con cavidotti interrati in canalizzazioni, dotati di pozzetti per le derivazioni e per il superamento degli angoli.

Solo in qualche caso la distribuzione è realizzata con linee aeree su tesata o attestate sui muri delle case ma in ogni caso le linee sembrano in buono stato manutentivo.

Seguono alcune foto che illustrano lo stato degli impianti in oggetto e soprattutto le criticità riscontrate sui quadri elettrici:



**Quadro:** IG1117 – Via Bergamo

**Intervento necessario:** selezionatore protezione insufficiente





**Quadro:** QE0009 – Viale Cesare Battisti


**Intervento necessario:** rifacimento quadro - insufficiente protezione ai contatti diretti



**Quadro:** QE1029 – Via Perosi

**Intervento necessario:** rifacimento quadro - insufficiente protezione ai contatti diretti -  
apparecchiature non fissate





**Quadro:** QE1034 – Via Nino Ippolito

**Intervento necessario:** rifacimento quadro - insufficiente protezione ai contatti diretti -  
apparecchiature non fissate




**Quadro:** QE1047 – Via Canova

**Intervento necessario:** rifacimento quadro - insufficiente protezione ai contatti diretti -  
apparecchiature non fissate



**Quadro:** QE1048 – Via Galilei

**Intervento necessario:** rifacimento quadro - insufficiente protezione ai contatti diretti -  
apparecchiature non fissate



**Quadro:** QE1049 – Via Toti Enrico


**Intervento necessario:** rifacimento quadro - insufficiente protezione ai contatti diretti -  
apparecchiature non fissate





**Quadro:** QE1053 – Viale Battisti Cesare parco

**Intervento necessario:** rifacimento quadro - insufficiente protezione ai contatti diretti



**Quadro:** QE1069 – Via Parmenide / Via Tosi

**Intervento necessario:** rifacimento quadro - insufficiente protezione ai contatti diretti -  
apparecchiature non fissate



**Quadro:** QE1049 – Via Toti Enrico

**Intervento necessario:** rifacimento quadro - insufficiente protezione ai contatti diretti



**Quadro:** QE5005 – Via Tazzoli

**Intervento necessario:** rifacimento quadro - insufficiente protezione ai contatti diretti





**Quadro:** QE5006 – Via San Fruttuoso

**Intervento necessario:** rifacimento quadro - insufficiente protezione ai contatti diretti



**Quadro:** QE5027 – Via San Rocco parco

**Intervento necessario:** rifacimento quadro - insufficiente protezione ai contatti diretti



**Quadro:** QE5029 – Via Milazzo parco

**Intervento necessario:** rifacimento quadro - insufficiente protezione ai contatti diretti





**Quadro:** QE5031 – Via Perosi

**Intervento necessario:** rifacimento quadro - insufficiente protezione ai contatti diretti



**Quadro:** QE5037 – Via Vecellio parco

**Intervento necessario:** rifacimento quadro - insufficiente protezione ai contatti diretti



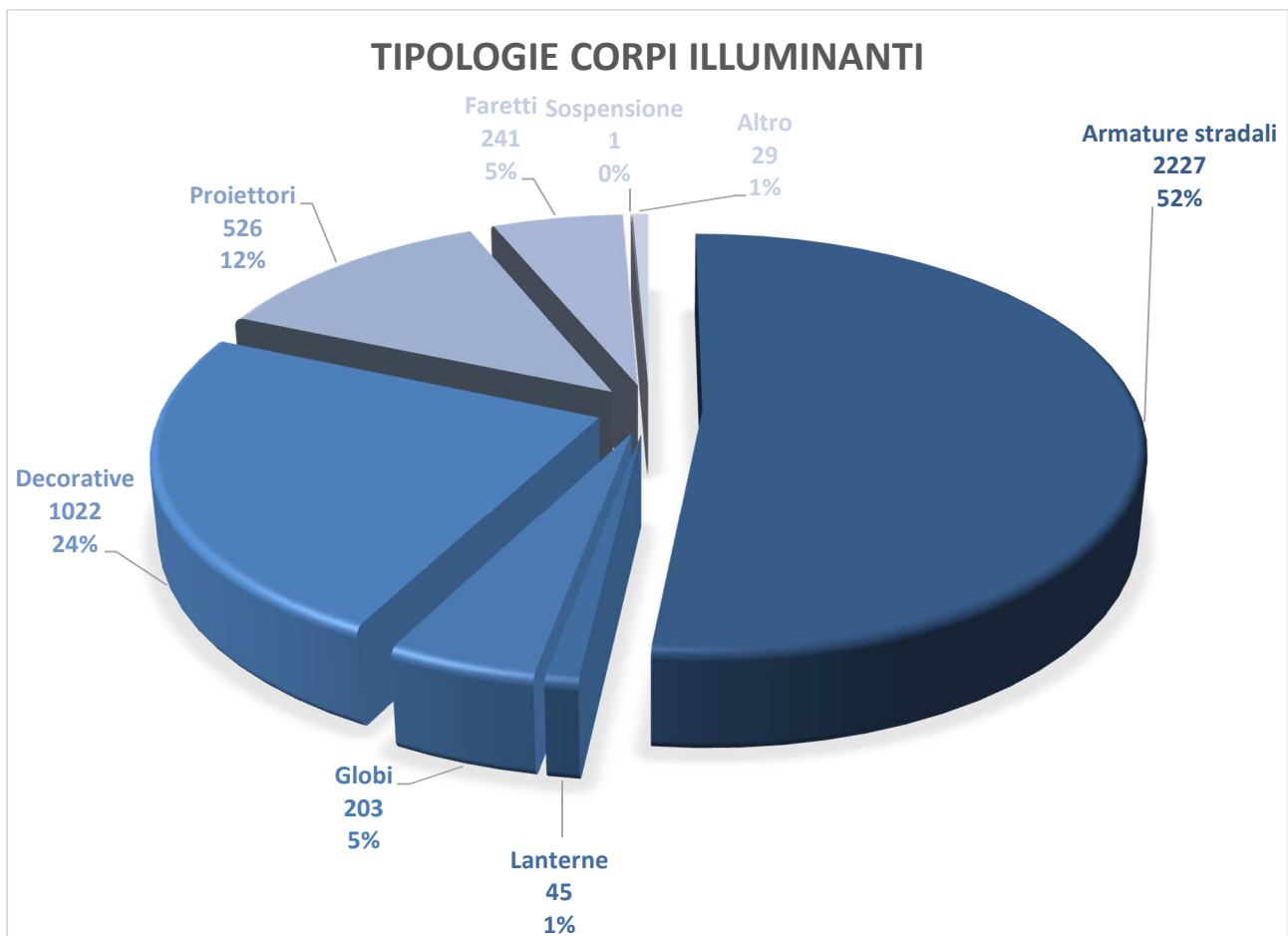
**Quadro:** QE5038 – Via Masaccio parco

**Intervento necessario:** rifacimento quadro - insufficiente protezione ai contatti diretti

L'impianto di proprietà comunale è stato costruito in tempi diversi e ad oggi conta 4294 punti luce di diverse tipologie.

A seguito del rilievo si è riscontrato che i corpi illuminanti sono così suddivisi tra le varie tipologie:

<b>Corpi illuminanti</b>	<b>4294</b>
Armature stradali	2227
Lanterne	45
Globi	203
Decorative	1022
Proiettori	526
Faretti	241
Sospensione	1
Altro	29





Dall'analisi delle varie tipologie di corpi illuminanti e dal loro stato di manutenzione è evidente che gli impianti risultano in linea di massima realizzati recentemente.





Seguono alcune foto che illustrano le varie tipologie di apparecchi illuminanti e di sostegni presenti sul territorio Comunale:











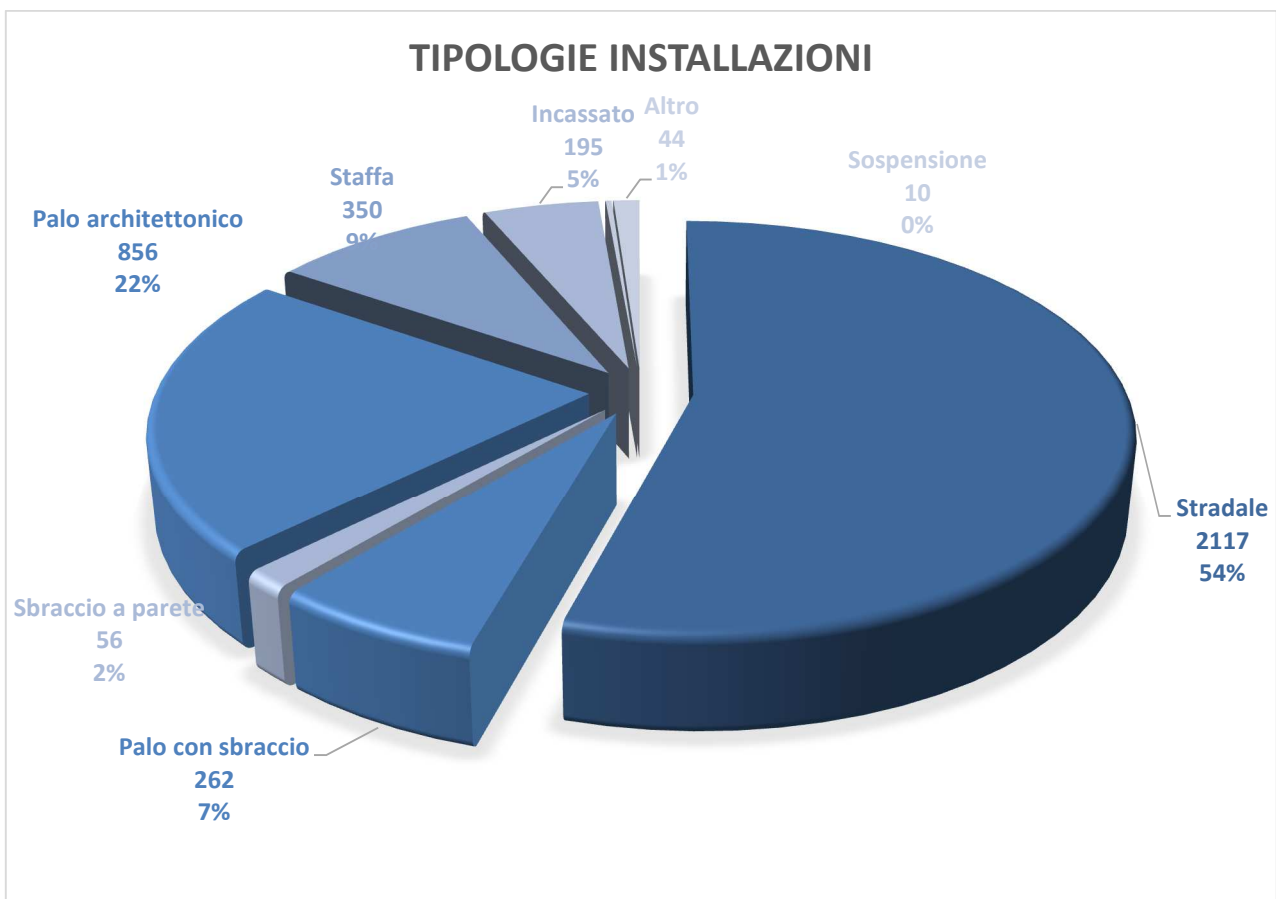




Per quanto riguarda i sostegni la situazione è di discreto stato manutentivo. Le criticità maggiori si presentano sugli sbracci staffati su casa dei corpi illuminanti tipo stradale aperto presenti in buona parte in zone periferiche. Si sono rilevate alcune criticità relative a pali con ammaccature provocate da urti o da incidenti stradali.

A seguito del rilievo si è riscontrato che le varie installazioni sono così suddivisi:

<b>Sostegni</b>	<b>3890</b>
Stradale	2117
Palo con sbraccio	262
Sbraccio a parete	56
Palo architettonico	856
Staffa	350
Incassato	195
Sospensione	10
Altro	44



Le criticità relative ai sostegni sono individuate in:

- Fissaggio su parete dei bracci curvati e dritti;
- Fissaggio su parete di staffe e/o supporti;
- Allineamento e messa a piombo del sostegno;
- Collarino di protezione nel punto di incastro;
- Lesioni e/o ammaccature evidenti sul corpo del sostegno;
- Tiri meccanici impropri sui sostegni per fissaggi di materiali vari;
- Zincatura con evidenti tracce di ossidazione (ruggine);
- Verniciatura fatiscente;

Nei 3890 sostegni rilevati, alcune di queste criticità risultano più evidenti, come:

- collarini di protezione rotti e/o inesistenti;
- pali con lesioni e/o ammaccature provocate da urti o da incidenti stradali;
- verniciature fatiscenti;
- mancanza della morsettiera palo
- morsettiera palo danneggiata

Le criticità menzionate comunque saranno sempre presenti in quanto tutti gli impianti di Illuminazione Pubblica sono collocati lungo le strade dove quotidianamente persiste un traffico veicolare, ciclabile e pedonale che, accidentalmente e/o volutamente, provoca l'eventuale danno al sostegno.

Diventa così necessario provvedere nell'immediato al ripristino dei vari pali incidentati e/o lesionati a seguito di urti e collisioni, provvedendo al ripristino e all'eventuale controllo della stabilità meccanica del sostegno.

Per quanto riguarda i sostegni con zincatura danneggiata che presentano segni di ossidazione e per quelli in cui anche la verniciatura si presenta in maniera fatiscente, diventa necessario intervenire prima verificando che l'ossidazione non abbia pregiudicato le proprietà meccaniche del sostegno e successivamente, se questa condizione non presenta altre controindicazioni, si può intervenire con soluzioni di riverniciatura degli stessi.

Nella eventualità invece che il sostegno presenti una penetrazione dell'ossidazione a una profondità tale da vedere pregiudicate le proprietà meccaniche del materiale ferroso, diventa necessario provvedere alla sua sostituzione.

Si fa notare infine che i collarini costruiti sul punto di incastro del sostegno servono anche a garantire la protezione meccanica del cavo di alimentazione del centro luminoso. Di conseguenza nel caso i cavi fossero protetti solamente da una guaina corrugata poco resistente, la protezione meccanica non sarebbe da considerare adeguata per la sicurezza dell'impianto.

Seguono alcune foto che illustrano a titolo di esempio le varie tipologie di criticità applicabili anche ai sostegni presenti sul territorio Comunale:



**Intervento necessario:**  
rifacimento  
collarino



**Intervento necessario:**  
verniciatura  
palo






**Intervento  
necessario:**  
Potatura  
Alberi



**Intervento  
necessario:**  
Potatura  
Alberi



**Intervento necessario:**  
Sostituzione Morsettiera



**Intervento necessario:**  
Sostituzione del palo






**Intervento necessario:**  
Sostituzione Morsettiera




**Intervento necessario:**  
Sostituzione del palo



**Intervento necessario:**  
Verniciatura Palo



**Intervento necessario:**  
Sostituzione del palo



**Intervento  
necessario:**  
Verniciatura  
Palo



**Intervento  
necessario:**  
Sostituzione  
del palo

Dall'analisi degli impianti di proprietà Comunale risultano ancora utilizzate sorgenti luminose a vapori di mercurio per 111 corpi illuminanti.

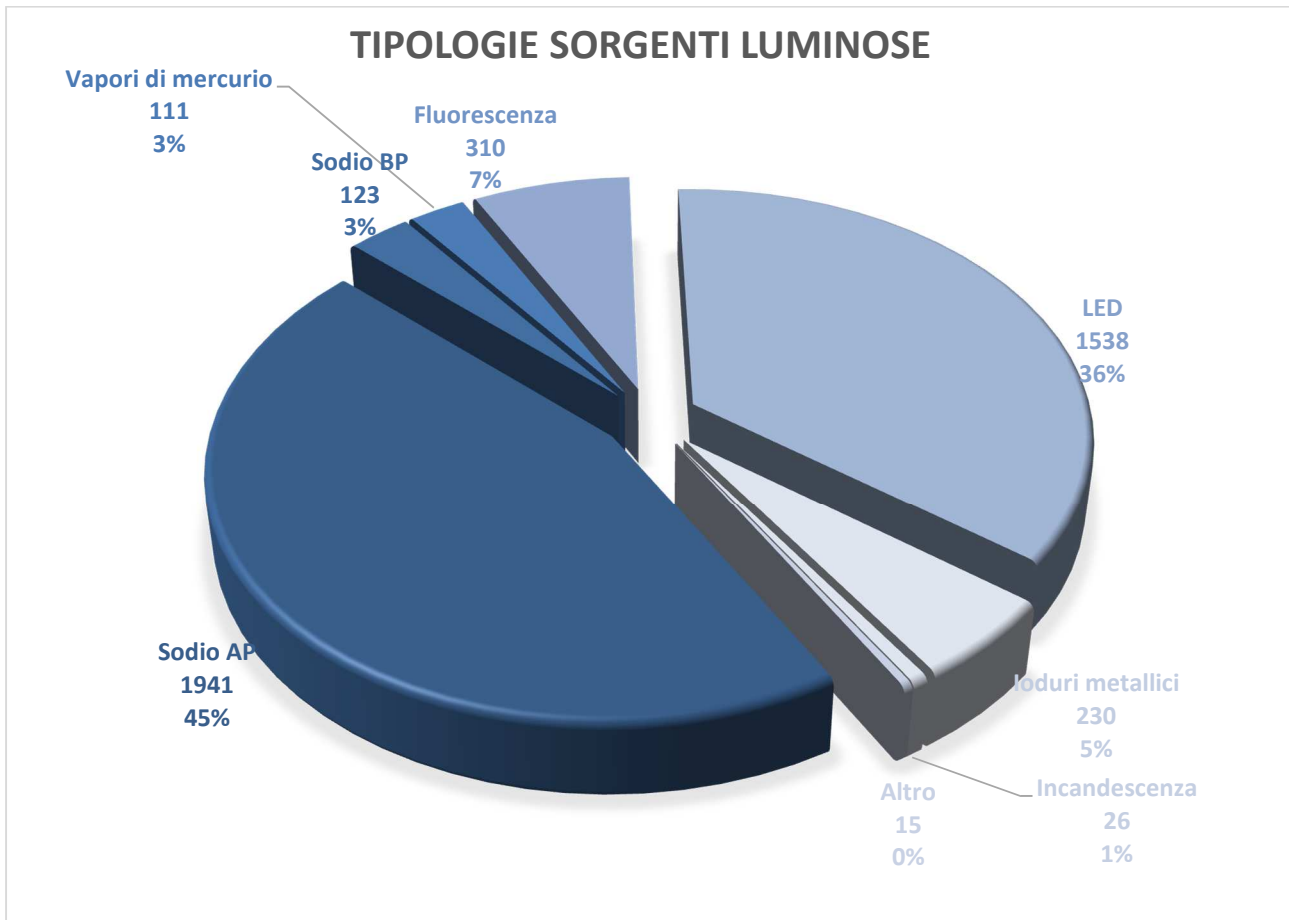
L'utilizzo di questa tipologia di lampade a vapori di mercurio risulta ormai superata da tempo in quanto a fronte di un elevato consumo energetico si ottengono bassi valori di illuminamento; presentano un rapido decadimento del flusso luminoso rendendo difficile la lettura della strada da parte degli utenti. L'utilizzo delle lampade a vapori di mercurio non rispetta inoltre le prescrizioni in materia di efficienza energetica dettate dalla normativa vigente.

In ogni caso la direttiva europea 2002/95/CE del 27 gennaio 2003 ha previsto la messa al bando dei corpi illuminanti a base di vapori di mercurio nel 2006 a causa dell'elevato potenziale inquinante del mercurio contenuto nelle lampade. Successivamente, con la direttiva europea 2011/65 (RoHS), si è proibita la costruzione e la vendita delle lampade al mercurio a partire dall'Aprile 2015 che diventano a tutti gli effetti obsolete.

Oltre alla tipologia di lampada, riveste un ruolo determinante anche la tipologia del corpo illuminante.

<b>Sorgenti</b>	<b>4294</b>
Sodio AP	1941
Sodio BP	123
Vapori di mercurio	111
Fluorescenza	310
LED	1538
Ioduri metallici	230
Incandescenza	26
Altro	15





Dal momento che tutti gli apparecchi di illuminazione devono comunque soddisfare le normative vigenti in materia elettrica e di illuminamento stradale, le indicazioni fornite dalla normativa vigente in materia di inquinamento luminoso e di risparmio energetico, il risultato del censimento è riassunto dai seguenti dati:

- 1953 - Apparecchi adeguati e conformi;
- 2081 - Apparecchi da revisionare;
- 260 - Apparecchi da sostituire



Gli apparecchi **“adeguati e conformi”** sono tutti quegli apparecchi che, per sorgente luminosa ad alta efficienza e per la loro conformazione e struttura, soddisfano tutti i requisiti richiesti e indicati nelle leggi e normative vigenti.

Non si entra in questa fase nel merito della necessità di sostituzione degli stessi per il mancato rispetto degli impianti di cui fanno parte della normativa vigente per quanto attiene i requisiti illuminotecnici che gli impianti stessi devono avere in funzione della classificazione della strada.

Questo aspetto verrà analizzato in altra relazione.

Per quanto riguarda i proiettori di accento per l'illuminazione di facciate monumentali e chiese, abbiamo ritenuto di classificarli *da revisionare* solamente per la funzione che svolgono, ma in realtà andrebbero classificati come non conformi in quanto il loro puntamento è considerato inquinante dato che una parte cospicua del flusso luminoso viene emesso oltre la sagoma dei fabbricati e dei monumenti. Pertanto sarebbe opportuno rivedere gli orientamenti di questi proiettori e eventualmente schermarli con griglie in modo che il fascio luminoso evidenzi in modo adeguato e intelligente le superfici da illuminare, inoltre, è necessario prevedere una temporizzazione dell'accensione in modo che tali impianti siano spenti (o la loro intensità ridotta) negli orari previsti dalla legge regionale.

Per quanto riguarda i proiettori di tipo stradale, di tipo asimmetrico e/o simmetrico, per l'illuminazione di grandi aree, parcheggi, piazze, incroci e rotatorie, anche il loro puntamento deve essere opportunamente regolato in quanto, per vizi e abitudini degli installatori, vengono regolarmente aperti sull'angolo di incidenza nei confronti del piano stradale, probabilmente con la volontà di raggiungere gli angoli più lontani delle aree.

Gli apparecchi **“da sostituire”** sono in generale:

- quelli che hanno una sorgente luminosa dotata di lampade a vapori di mercurio a bassa efficienza di tipo stradale, di arredo urbano e ornamentale;

- quelli che provocano un inquinamento luminoso superiore ai limiti di soglia consentiti dalla normativa in merito, data la loro tipologia e modello, e cioè:
  - apparecchi a “globo” sia trasparente che “opalino”, di tipo arredo urbano e/o ornamentale;
  - apparecchi di tipo stradale aperto e/chiuso con coppa in vetro o altro materiale trasparente e con inclinazioni non regolabili;
  - apparecchi ornamentali a “lanterna” chiusa lateralmente con vetro e dotati di lampada a vista che diffonde il suo illuminamento in modo inadeguato.

## 4.2 IMPIANTI DI PROPRIETÀ ENELSOLE

L'impianto di EnelSole è stato costruito in tempi diversi e ad oggi conta 7733 punti luce di diverse tipologie.

Per gli impianti di proprietà Enel Sole non vi sono gruppi di misura dell'ente erogatore .

L'alimentazione dei corpi illuminanti può avvenire:

- tramite linee dedicate aeree o interrate attestate a dei quadretti solitamente composti da interruttore magnetotermico e contattore comandato da crepuscolare, installati solitamente sui pali dell'illuminazione , all'esterno o all'interno delle cabine di smistamento di enel distribuzione o su paletti infissi nel terreno.
- oppure direttamente dalla linea di distribuzione di enel e comandati singolarmente da crepuscolare (monocellula)

Alcuni esempi di quadro elettrico di impianti di proprietà enel sole sono riportati nelle foto seguenti.



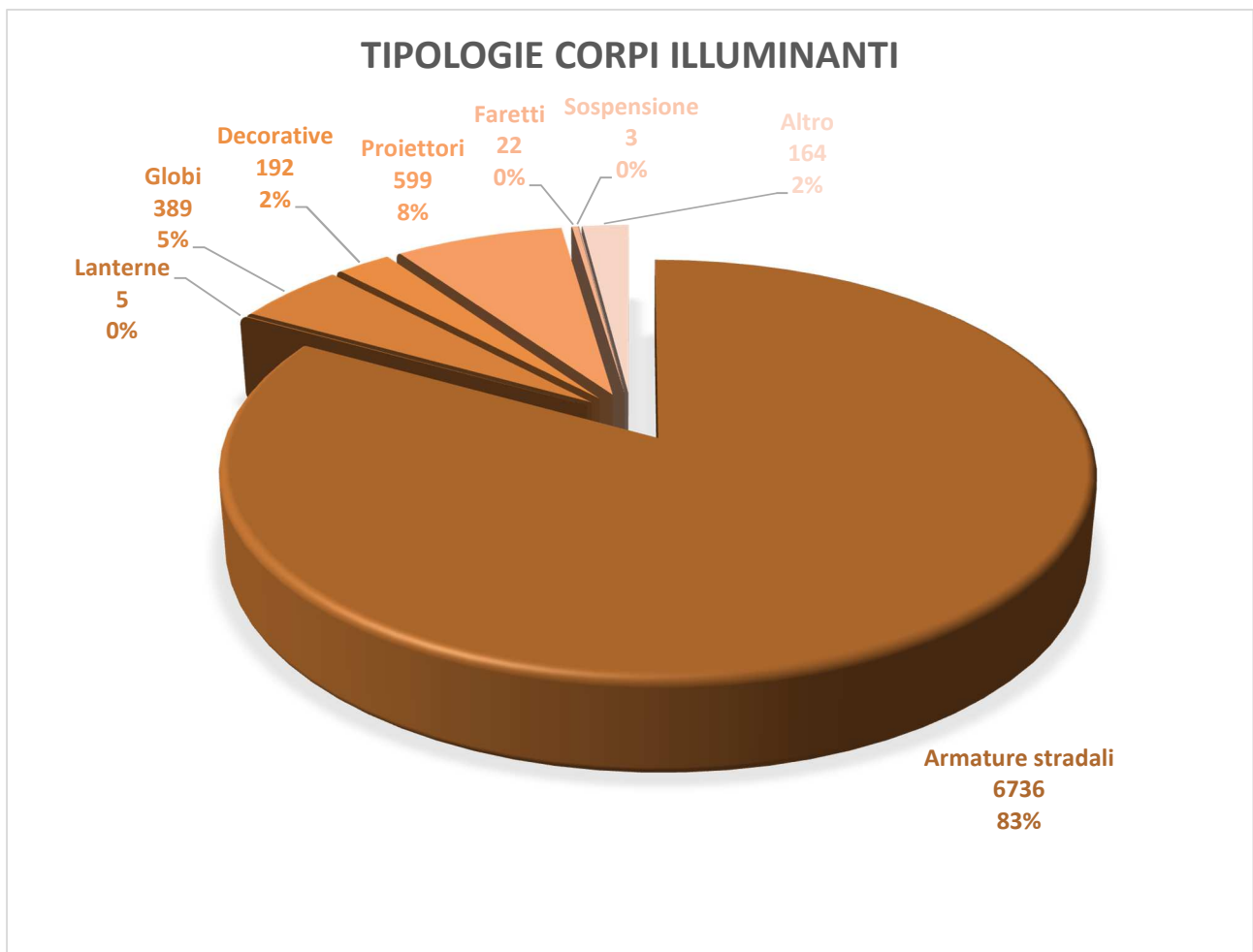






A seguito del rilievo si è riscontrato che gli impianti sono così suddivisi:

<b>Corpi illuminanti</b>	<b>8110</b>
Armature stradali	6736
Lanterne	5
Globi	389
Decorative	192
Proiettori	599
Faretti	22
Sospensione	3
Altro	164



Dall'analisi delle percentuali esposte si può dedurre lo stato di adeguamento degli impianti nel corso degli anni.



Il 37% di proiettori e armature stradali con vetro piano è il risultato degli adeguamenti fatti negli ultimi 10 anni.

Il 14% di armature a coppa sono relativi a impianti realizzati a cavallo degli anni '90.

Il restante 27% degli impianti presenta armature stradali aperte risalenti agli anni '80.

Si può constatare che il 45% degli impianti di proprietà EnelSole sia formato prevalentemente da armature obsolete, ormai a fine vita operativa, che non sono state adeguate negli ultimi decenni. Nel caso delle armature con ottica aperta sono evidenti le condizioni precarie delle ottiche e degli apparecchi stessi.

Un altro indicatore dello stato di conservazione ed adeguatezza normativa degli impianti è dato dalla promiscuità degli stessi sia a livello elettrico che meccanico.

Gli impianti EnelSole senza promiscuità vengono alimentati da piccole forniture e si trovano solitamente negli impianti più recenti, dotati di propri sostegni e alimentati da linee indipendenti da Enel Distribuzione. Gli impianti con promiscuità elettriche e/o meccaniche sono invece risalenti a più di 15/20 anni fa.

Nel corso del rilievo si è riscontrato quanto segue relativamente alle promiscuità:

- 38 punti luce hanno promiscuità elettrica con gli impianti Enel Distribuzione.
- 184 punti luce presentano promiscuità meccanica con gli impianti di Enel Distribuzione
- 793 punti luce presentano promiscuità sia elettrica sia meccanica con gli impianti di Enel Distribuzione
- 6669 punti luce non hanno promiscuità di alcun tipo

Quindi il 15% degli impianti presenta promiscuità di qualche tipo con Enel Distribuzione mentre il restante 85% degli impianti risulta senza promiscuità.

Anche nell'analisi delle linee elettriche si evidenzia lo stato di degrado degli impianti.

Del totale, 4770 punti luce con alimentazione dedicata sono alimentati tramite cavidotti interrati, 249 hanno linee di alimentazione fissate a parete, mentre 1650 punti luce sono alimentati in cavo aereo su fune o precordato.

La diffusione di linee aeree non è solo a discapito della sicurezza dell'impianto elettrico, ma anche del decoro del centro urbano, che si trova invaso da una fitta rete di cavi sospesi generando un pesante senso di degrado urbanistico.



Riguardo ai supporti sono presenti alcuni sostegni realizzati in cemento armato centrifugato di proprietà Enel Distribuzione e una situazione di promiscuità che rende problematica l'operatività su tali impianti, così come per le linee elettriche. Molti sostegni sono realizzati con pali o bracci in acciaio verniciato, questi risultano essere i più vetusti.

Le criticità relative ai sostegni sono individuate in:

- Fissaggio su parete dei bracci curvati e dritti;
- Fissaggio su parete di staffe e/o supporti;
- Allineamento e messa a piombo del sostegno;
- Collarino di protezione nel punto di incastro;
- Lesioni e/o ammaccature evidenti sul corpo del sostegno;
- Tiri meccanici impropri sui sostegni per fissaggi di materiali vari;
- Zincatura con evidenti tracce di ossidazione (ruggine);
- Verniciatura fatiscente;
- Sbrecciature e messa a nudo dei ferri della gabbia per i pali in cemento;

Nei 7733 sostegni presenti, alcune di queste criticità risultano più evidenti, come:

- collarini di protezione rotti e/o inesistenti;
- pali con lesioni e/o ammaccature provocate da urti o da incidenti stradali;
- verniciature fatiscenti;
- mancanza della morsettiera palo
- morsettiera palo danneggiata

Le criticità menzionate comunque saranno sempre presenti in quanto tutti gli impianti di Illuminazione Pubblica sono collocati lungo le strade dove quotidianamente persiste un traffico veicolare, ciclabile e pedonale che, accidentalmente e/o volutamente, provoca l'eventuale danno al sostegno.

Diventa così necessario provvedere nell'immediato al ripristino dei vari pali incidentati e/o lesionati a seguito di urti e collisioni, provvedendo al ripristino e all'eventuale controllo della stabilità meccanica del sostegno.

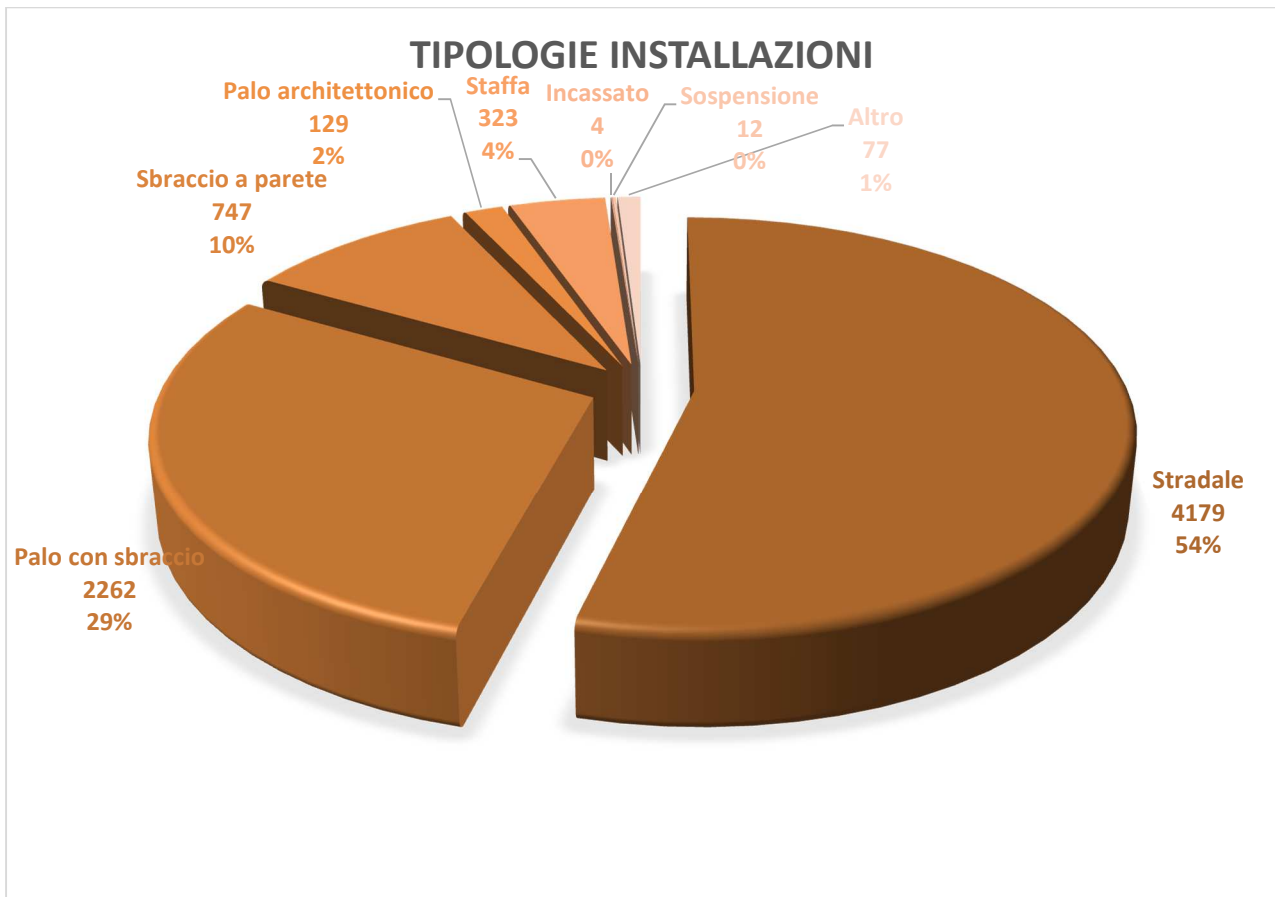
Per quanto riguarda i sostegni con zincatura danneggiata che presentano segni di ossidazione e per quelli in cui anche la verniciatura si presenta in maniera fatiscente, diventa necessario intervenire prima verificando che l'ossidazione non abbia pregiudicato le proprietà meccaniche del sostegno e successivamente, se questa condizione non presenta altre controindicazioni, si può intervenire con soluzioni di riverniciatura degli stessi.

Nella eventualità invece che il sostegno presenti una penetrazione dell'ossidazione a una profondità tale da vedere pregiudicate le proprietà meccaniche del materiale ferroso, diventa necessario provvedere alla sua sostituzione.

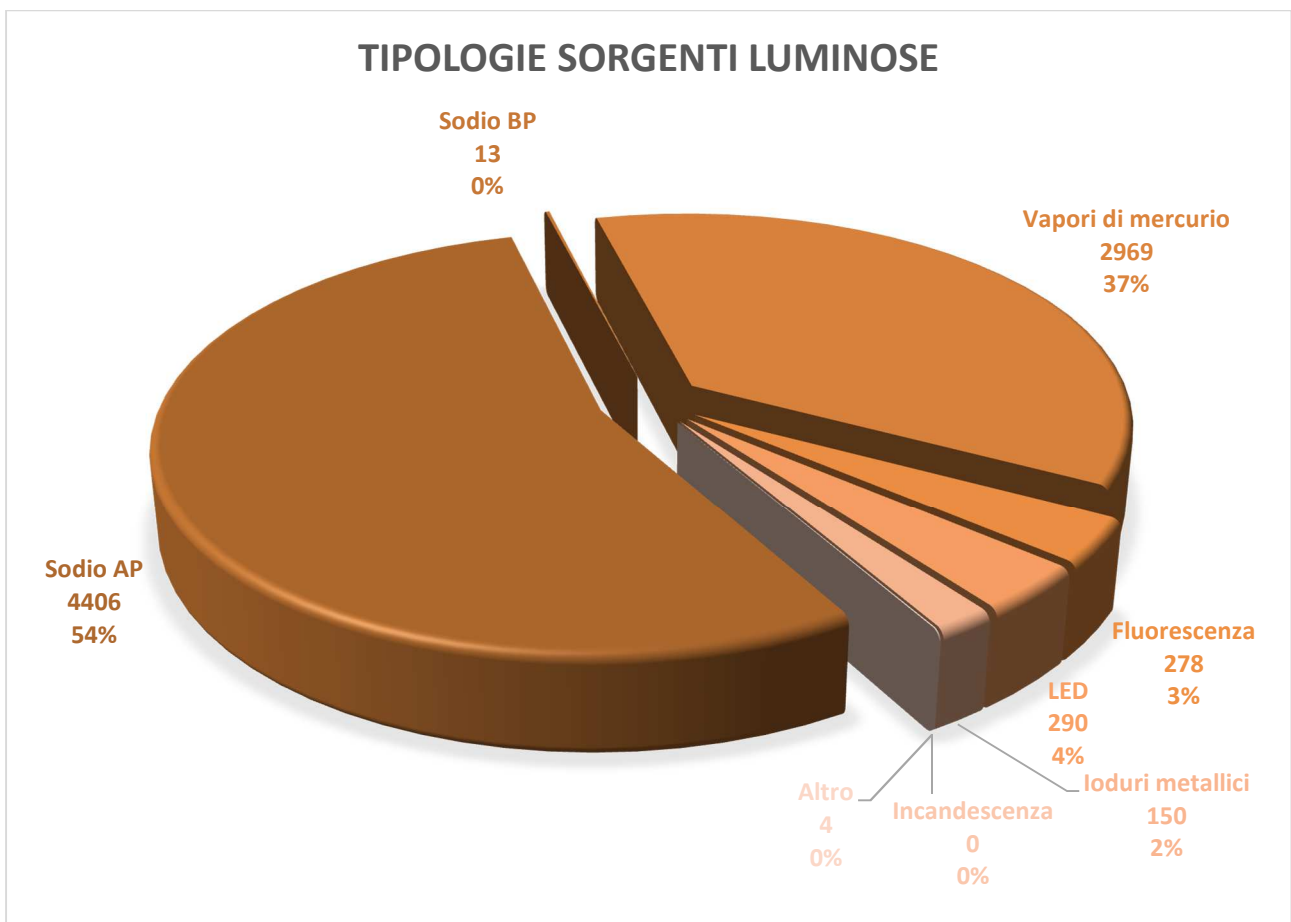
Si fa notare infine che i collarini costruiti sul punto di incastro del sostegno servono anche a garantire la protezione meccanica del cavo di alimentazione del centro luminoso. Di conseguenza nel caso i cavi fossero protetti solamente da una guaina corrugata poco

resistente, la protezione meccanica non sarebbe da considerare adeguata per la sicurezza dell'impianto.

<b>Sostegni</b>	<b>7733</b>
Stradale	4179
Palo con sbraccio	2262
Sbraccio a parete	747
Palo architettonico	129
Staffa	323
Incassato	4
Sospensione	12
Altro	77



<b>Sorgenti</b>	<b>8110</b>
Sodio AP	4406
Sodio BP	13
Vapori di mercurio	2969
Fluorescenza	278
LED	290
Ioduri metallici	150
Incandescenza	0
Altro	4



Dall'analisi degli impianti di proprietà EnelSole risulta un diffuso utilizzo, ben 2969 su 8110 corpi illuminanti pari al 37% del totale, di apparecchi illuminanti a vapori di mercurio.

L'utilizzo di questa tipologia di lampade a vapori di mercurio risulta ormai superata da tempo in quanto a fronte di un elevato consumo energetico si ottengono bassi valori di illuminamento, presentano inoltre un rapido decadimento del flusso luminoso rendendo difficile la lettura della strada da parte degli utenti. L'utilizzo delle lampade a vapori di mercurio non rispetta inoltre le prescrizioni in materia di risparmio energetico dettate dalla legge regionale.

La direttiva europea 2002/95/CE del 27 gennaio 2003 ha previsto la messa al bando dei corpi illuminanti nel 2006 e proibisce la costruzione e vendita delle lampade al mercurio a partire dal 2015, per gli elevati valori di agenti inquinanti contenuti nelle lampade. Dal 2015 non sarà più possibile acquistare le lampade di ricambio e non sarà possibile garantire la corretta manutenzione.

Oltre alla tipologia di lampada, riveste un ruolo determinante anche la tipologia del corpo illuminante.

Solo un decimo parte dell'impianto di proprietà EnelSole è costituito da corpi illuminanti con ottica aperta, che risalgono ad almeno 3 decenni addietro e sono giunti a fine vita operativa. L'ottica aperta del corpo illuminante comporta un rapido decadimento del flusso luminoso, a causa della maggiore esposizione alle polveri ed agli agenti atmosferici a cui è sottoposta la lampada ed il riflettore.

Per quanto riguarda l'adeguatezza delle sorgenti luminose, partendo dal presupposto che tutti gli apparecchi di illuminazione devono comunque soddisfare le normative vigenti in materia elettrica e di illuminamento stradale, le indicazioni fornite dalla Legge Regionale n° 31 del 5 Ottobre 2015 in materia di inquinamento luminoso e di risparmio energetico, il censimento ha espresso i seguenti dati:

- 537 - Apparecchi adeguati e conformi;
- 3329 - Apparecchi da revisionare;
- 4244 - Apparecchi da sostituire.

Gli apparecchi "**adeguati e conformi**" sono tutti quegli apparecchi che, per sorgente luminosa ad alta efficienza e per la loro conformazione e struttura, soddisfano tutti i requisiti richiesti e indicati nelle leggi e normative vigenti.

Non si entra in questa fase nel merito della necessità di sostituzione degli stessi per il mancato rispetto degli impianti di cui fanno parte della normativa vigente per quanto attiene i requisiti illuminotecnici che gli impianti stessi devono avere in funzione della classificazione della strada.

Questo aspetto verrà analizzato in apposito capitolo.

Gli apparecchi "**da revisionare**" sono quegli apparecchi che a causa della sporcizia interna ed esterna, hanno una resa inferiore sull'illuminamento che devono fornire, pertanto necessitano solamente di una pulizia, una sostituzione programmata della lampada e un di eventuale puntamento dell'apparecchio, per essere riclassificato come "**adeguato e conforme**" o da ricablare.

Per quanto riguarda i proiettori di accento per l'illuminazione di facciate monumentali e chiese, abbiamo ritenuto di classificarli *da revisionare* solamente per la funzione che svolgono, ma in realtà andrebbero classificati come non conformi in quanto il loro puntamento è considerato inquinante dato che una parte cospicua del flusso luminoso viene emesso oltre la sagoma dei fabbricati e dei monumenti. Pertanto sarebbe opportuno rivedere gli orientamenti di questi proiettori e eventualmente schermarli con griglie in modo che il fascio luminoso evidenzi in modo adeguato e intelligente le superfici da illuminare,



inoltre, è necessario prevedere una temporizzazione dell'accensione in modo che tali impianti siano spenti (o la loro intensità ridotta) negli orari previsti dalla legge regionale.

Per quanto riguarda i proiettori di tipo stradale, di tipo asimmetrico e/o simmetrico, per l'illuminazione di grandi aree, parcheggi, piazze, incroci e rotonde, anche il loro puntamento deve essere opportunamente regolato in quanto, per vizi e abitudini degli installatori, vengono regolarmente aperti sull'angolo di incidenza nei confronti del piano stradale, probabilmente con la volontà di raggiungere gli angoli più lontani delle aree.

Gli apparecchi **“da sostituire”** sono quelli che hanno una sorgente luminosa dotata di lampade a vapori di mercurio a bassa efficienza di tipo stradale, di arredo urbano e ornamentale; sono quelli che provocano un inquinamento luminoso superiore ai limiti di soglia consentiti dalla legge n° 31 del 5 Ottobre 2015, data la loro tipologia e modello, vedi apparecchi a “globo” sia trasparente che “opalino”, di tipo arredo urbano e/o ornamentale; apparecchi di tipo stradale aperto e/chiuso con coppa in vetro o altro materiale trasparente e con inclinazioni non regolabili; apparecchi ornamentali a “lanterna” chiusa lateralmente con vetro e dotati di lampada a vista che diffonde il suo illuminamento in modo inadeguato.



## **5 VERIFICHE ILLUMINOTECNICHE IMPIANTI ESISTENTI**

Gli impianti esistenti possono suddividersi nelle seguenti categorie:

- Impianti di illuminazione stradali
- Impianti di illuminazione a servizio di piazze e parcheggi
- Impianti di illuminazione aree e percorsi ciclo pedonali
- Impianto di illuminazione singola
- Impianti di illuminazione a servizio di attraversamenti stradali
- Impianto di illuminazione architettonica

Le categorie illuminotecniche per ogni strada sono indicate nel P.R.I.C. redatto dal Comune e pertanto si dovrà verificare la rispondenza a tali requisiti di illuminazione e uniformità. Il P.R.I.C. si intende totalmente richiamato dalla presente relazione.

A seguito di un esame degli impianti esistenti è stato riscontrato, tramite l'effettuazione di misure in campo e calcoli illuminotecnici campione mediante software specifico, che circa il 60% degli impianti esistenti non rispetta le prescrizioni normative.

## **6 TABELLA CONSISTENZA PALI E ARMATURE**

ELENCO PUNTI LUCE ESISTENTI E LORO CARATTERISTICHE

IDENTIFICATIVO PALO				TIPOLOGIA E PROPRIETA'		CARATTERISTICHE SOSTEGNO				CARATTERISTICHE APPARECCHIO				CARATTERISTICHE ALIMENTAZIONE							
ID	NUM. PALO	NUM. APPARECCHIO	INDIRIZZO	ZONA	TIPO ILLUMINAZIONE	PROPRIETA' SOSTEGNO	TIPO SOSTEGNO	MATERIALE PALO	MATERIALE SBRACCIO	ALTEZZA APPARECCHIO ILLUMINANTE	LUNGHEZZA SBRACCIO	ATTACCO APPARECCHIO	TIPO APPARECCHIO	NUMERO APPARECCHI	INCLINAZIONE APPARECCHIO	TIPO LAMPADA	POTENZA LAMPADA	QUADRO DI ALIMENTAZIONE	TIPO LINEA	TIPO DORSALE	PROMISCUITA'
2	2		Viale Elvezia		Stradale	EneSole	Palo stradale	Verniciato	Verniciato	10,00		Testa palo	Stradale Vetro Piano	1	5	SAP	250	QEES	Interrata senza cavidotto	Trifase	Nessuna
3	3		Viale Elvezia		Stradale	EneSole	Palo stradale	Verniciato	Verniciato	10,00		Testa palo	Stradale Vetro Piano	1	5	SAP	250	QEES	Interrata senza cavidotto	Trifase	Nessuna
4	4		Viale Elvezia		Stradale	EneSole	Palo stradale	Verniciato	Verniciato	10,00		Testa palo	Stradale Vetro Piano	1	5	SAP	150	QEES	Interrata senza cavidotto	Trifase	Nessuna
5	5		Viale Elvezia		Stradale	EneSole	Palo stradale	Verniciato	Verniciato	10,00		Testa palo	Stradale Vetro Piano	1	5	SAP	250	QEES	Interrata senza cavidotto	Trifase	Nessuna
6	6		Viale Elvezia		Stradale	EneSole	Palo stradale	Verniciato	Verniciato	10,00		Testa palo	Stradale Vetro Piano	1	5	SAP	250	QEES	Interrata senza cavidotto	Trifase	Nessuna
7	7		Viale Elvezia		Stradale	EneSole	Palo stradale	Verniciato	Verniciato	10,00		Testa palo	Stradale Vetro Piano	1	5	SAP	250	QEES	Interrata	Trifase	Nessuna
8	8		Viale Elvezia		Stradale	EneSole	Palo stradale	Verniciato	Verniciato	10,00		Testa palo	Stradale Vetro Piano	1	5	SAP	250	QEES	Tesata	Trifase	Nessuna
9	9		Viale Elvezia		Stradale	EneSole	Palo stradale	Verniciato	Verniciato	10,00		Testa palo	Stradale Vetro Piano	1	5	SAP	250	QEES	Interrata	Trifase	Nessuna
10	10		Viale Elvezia		Stradale	EneSole	Palo stradale	Verniciato	Verniciato	10,00		Testa palo	Stradale Vetro Piano	1	5	SAP	250	QEES	Interrata	Trifase	Nessuna
12	12		Viale Elvezia		Stradale	EneSole	Palo stradale	Verniciato	Verniciato	10,00		Testa palo	Stradale Vetro Piano	1	5	SAP	250	QE0366	Interrata	Trifase	Nessuna
13	13		Viale Elvezia		Stradale	EneSole	Palo stradale	Verniciato	Verniciato	10,00		Testa palo	Stradale Vetro Piano	1	5	SAP	250	QE0366	Interrata con cavidotto	Trifase	Nessuna
14	14		Viale Elvezia		Stradale	EneSole	Palo stradale	Verniciato	Verniciato	10,00		Testa palo	Stradale Vetro Piano	1	5	SAP	250	QEES	Interrata con cavidotto	Trifase	Nessuna
15	15		Viale Elvezia		Stradale	EneSole	Palo stradale	Verniciato	Verniciato	10,00		Testa palo	Stradale Vetro Piano	1	5	SAP	250	QEES	Interrata	Trifase	Nessuna
16	16		Viale Elvezia		Stradale	EneSole	Palo stradale	Verniciato	Verniciato	10,00		Testa palo	Stradale Vetro Piano	1	5	SAP	250	QEES	Interrata	Trifase	Nessuna
17	17		Viale Elvezia		Stradale	EneSole	Palo stradale	Verniciato	Verniciato	10,00		Testa palo	Stradale Vetro Piano	1	5	SAP	250	QEES	Interrata	Trifase	Nessuna
18	18		Viale Elvezia		Stradale	EneSole	Palo stradale	Verniciato	Verniciato	10,00		Testa palo	Stradale Vetro Piano	1	5	SAP	250	QEES	Tesata	Trifase	Nessuna
19	19		Viale Elvezia		Stradale	EneSole	Palo stradale	Verniciato	Verniciato	10,00		Testa palo	Stradale Vetro Piano	1	5	SAP	250	QEES	Tesata	Trifase	Nessuna
20	20		Viale Elvezia		Stradale	EneSole	Palo stradale	Verniciato	Verniciato	10,00		Testa palo	Stradale Vetro Piano	1	5	SAP	250	QEES	Tesata	Trifase	Nessuna
22	21		Viale Elvezia		Stradale	EneSole	Palo stradale	Verniciato	Verniciato	10,00		Testa palo	Stradale Vetro Piano	1	5	SAP	250	QEES	Tesata	Trifase	Nessuna
23	23		Viale Elvezia		Stradale	EneSole	Palo stradale	Verniciato	Verniciato	10,00		Testa palo	Stradale Vetro Piano	1	5	SAP	250	QEES	Tesata	Trifase	Nessuna
26	24		Viale Elvezia		Stradale	EneSole	Palo stradale	Verniciato	Verniciato	10,00		Testa palo	Stradale Vetro Piano	1	5	SAP	250	QEES	Interrata	Trifase	Nessuna
27	27		Viale Elvezia		Stradale	EneSole	Palo stradale	Verniciato	Verniciato	10,00		Testa palo	Stradale Vetro Piano	1	5	SAP	250	QEES	Interrata	Trifase	Nessuna
28	28		Viale Elvezia		Stradale	EneSole	Palo stradale	Verniciato	Verniciato	10,00		Testa palo	Stradale Vetro Piano	1	5	SAP	250	QEES	Interrata	Trifase	Nessuna
29	29		Viale Elvezia		Stradale	EneSole	Palo stradale	Verniciato	Verniciato	10,00		Testa palo	Proiettore	1	5	SAP	250	QEES	Interrata	Trifase	Nessuna
30	30		Viale Elvezia		Stradale	EneSole	Palo stradale	Verniciato	Verniciato	10,00		Testa palo	Proiettore	1	5	SAP	250	QEES	Interrata	Trifase	Nessuna
31	31		Viale Elvezia		Stradale	EneSole	Palo stradale	Verniciato	Verniciato	10,00		Testa palo	Stradale Vetro Piano	1	5	SAP	250	QEES	Interrata	Trifase	Nessuna
32	32		Viale Elvezia		Stradale	EneSole	Palo stradale	Verniciato	Verniciato	10,00		Testa palo	Stradale Vetro Piano	1	5	SAP	250	QEES	Interrata	Trifase	Nessuna
33	33		Viale Elvezia		Stradale	EneSole	Palo stradale	Verniciato	Verniciato	10,00		Testa palo	Stradale Vetro Piano	1	5	SAP	150	QEES	Interrata	Trifase	Nessuna
36	35		Viale Elvezia		Rotatoria	EneSole	Palo stradale	Verniciato	Zincato	10,00		Testa palo	Stradale Vetro Piano	1	5	SAP	250	QEES	Interrata con cavidotto	Trifase	Nessuna
38	37		Viale Elvezia		Stradale	EneSole	Palo stradale	Verniciato	Verniciato	10,00		Testa palo	Stradale Vetro Piano	1	5	SAP	250	QEES	Interrata senza cavidotto	Trifase	Nessuna
39	38		Viale Elvezia		Stradale	EneSole	Palo stradale	Verniciato	Verniciato	10,00		Testa palo	Stradale Vetro Piano	1	5	SAP	250	QEES	Interrata senza cavidotto	Trifase	Nessuna
40	39		Viale Elvezia		Stradale	EneSole	Palo stradale	Verniciato	Verniciato	10,00		Testa palo	Stradale Vetro Piano	1	5	SAP	250	QEES	Interrata senza cavidotto	Trifase	Nessuna
41	40		Viale Elvezia		Stradale	EneSole	Palo stradale	Verniciato	Verniciato	10,00		Testa palo	Stradale Vetro Piano	1	5	SAP	250	QEES	Interrata senza cavidotto	Trifase	Nessuna
42	41		Viale Elvezia		Stradale	EneSole	Palo stradale	Verniciato	Verniciato	10,00		Testa palo	Stradale Vetro Piano	1	5	SAP	250	QEES	Interrata senza cavidotto	Trifase	Nessuna
43	42		Viale Elvezia		Stradale	EneSole	Palo stradale	Verniciato	Verniciato	10,00		Testa palo	Stradale Vetro Piano	1	5	SAP	250	QEES	Interrata senza cavidotto	Trifase	Nessuna
44	43		Viale Elvezia		Stradale	EneSole	Palo stradale	Verniciato	Verniciato	10,00		Testa palo	Stradale Vetro Piano	1	5	SAP	250	QEES	Interrata senza cavidotto	Trifase	Nessuna
45	44		Viale Elvezia		Stradale	EneSole	Palo stradale	Verniciato	Verniciato	10,00		Testa palo	Stradale Vetro Piano	1	5	SAP	250	QEES	Interrata senza cavidotto	Trifase	Nessuna



**ELENCO PUNTI LUCE ESISTENTI E LORO CARATTERISTICHE**

IDENTIFICATIVO PALO				TIPOLOGIA E PROPRIETA'		CARATTERISTICHE SOSTEGNO					CARATTERISTICHE APPARECCHIO					CARATTERISTICHE ALIMENTAZIONE					
ID	NUM. PALO	NUM. APPARECCHIO	INDIRIZZO	ZONA	TIPO ILLUMINAZIONE	PROPRIETA' SOSTEGNO	TIPO SOSTEGNO	MATERIALE PALO	MATERIALE SBRACCIO	ALTEZZA APPARECCHIO ILLUMINANTE	LUNGHEZZA SBRACCIO	ATTACCO APPARECCHIO	TIPO APPARECCHIO	NUMERO APPARECCHI	INCLINAZIONE APPARECCHIO	TIPO LAMPADA	POTENZA LAMPADA	QUADRO DI ALIMENTAZIONE	TIPO LINEA	TIPO DORSALE	PROMISCUITA'
46	45		Viale Eivezia		Stradale	EneIsole	Palo stradale	Verniciato	Verniciato	10,00		Testa palo	Stradale Vetro Piano	1	5	SAP	250	QEES	Interrata senza cavidotto	Trifase	Nessuna
47	46		Viale Eivezia		Stradale	EneIsole	Palo stradale	Verniciato	Verniciato	10,00		Testa palo	Stradale Vetro Piano	1	5	SAP	250	QEES	Interrata senza cavidotto	Trifase	Nessuna
48	47		Via Locarno		Stradale	EneIsole	Palo con sbraccio	Zincato	Zincato	10,00	2,00	Sbraccio	Stradale Aperto	1	15	HG	125	QE	Interrata senza cavidotto	Trifase	Nessuna
49	48		Via Locarno		Stradale	EneIsole	Palo con sbraccio	Zincato	Zincato	10,00	2,00	Sbraccio	Stradale Aperto	1	15	HG	125	QE	Interrata senza cavidotto	Trifase	Nessuna
50	49		Via Locarno		Stradale	EneIsole	Palo con sbraccio	Zincato	Zincato	10,00	2,00	Sbraccio	Stradale Aperto	1	15	HG	125	QE	Interrata senza cavidotto	Trifase	Nessuna
51	50		Via Locarno		Stradale	EneIsole	Palo con sbraccio	Zincato	Zincato	10,00	1,00	Sbraccio	Stradale Aperto	1	15	HG	80	QE	Interrata senza cavidotto	Trifase	Nessuna
52	51		Via Locarno		Stradale	EneIsole	Palo con sbraccio	Zincato	Zincato	10,00	1,00	Sbraccio	Stradale Aperto	1	15	HG	80	QE	Interrata senza cavidotto	Trifase	Nessuna
53	52		Via Locarno		Stradale	EneIsole	Palo con sbraccio	Zincato	Zincato	10,00	1,00	Sbraccio	Stradale Aperto	1	15	HG	80	QE	Interrata senza cavidotto	Trifase	Nessuna
54	53		Via Bellinzona		Stradale	EneIsole	Palo con sbraccio	Zincato	Zincato	10,00	2,00	Sbraccio	Stradale a coppa	1	15	SAP	150	QE	Interrata senza cavidotto	Trifase	Nessuna
55	54		Via Bellinzona		Stradale	EneIsole	Palo con sbraccio	Zincato	Zincato	10,00	2,00	Sbraccio	Stradale Aperto	1	15	HG	125	QE	Interrata senza cavidotto	Trifase	Nessuna
56	55		Via Bellinzona		Stradale	EneIsole	Palo con sbraccio	Zincato	Zincato	7,00	2,00	Sbraccio	Stradale Aperto	1	15	HG	125	QE	Interrata senza cavidotto	Trifase	Nessuna
57	56		Via Bellinzona		Stradale	EneIsole	Palo con sbraccio	Zincato	Zincato	7,00	2,00	Sbraccio	Stradale Aperto	1	15	HG	125	QE	Interrata senza cavidotto	Trifase	Nessuna
58	57		Via Bellinzona		Stradale	EneIsole	Palo con sbraccio	Zincato	Zincato	7,00	2,00	Sbraccio	Stradale Aperto	1	15	HG	125	QE	Interrata senza cavidotto	Trifase	Nessuna
59	58		Via Bellinzona		Stradale	EneIsole	Palo con sbraccio	Zincato	Zincato	7,00	2,00	Sbraccio	Stradale Aperto	1	15	HG	125	QE	Interrata senza cavidotto	Trifase	Nessuna
60	59		Via Bellinzona		Stradale	EneIsole	Palo con sbraccio	Zincato	Zincato	7,00	2,00	Sbraccio	Stradale Aperto	1	15	HG	125	QE	Interrata senza cavidotto	Trifase	Nessuna
61	60		Via Bellinzona		Stradale	EneIsole	Palo con sbraccio	Zincato	Zincato	7,00	2,00	Sbraccio	Stradale Aperto	1	15	HG	125	QE	Interrata senza cavidotto	Trifase	Nessuna
62	61		Via Caccini		Stradale	EneIsole	Palo con sbraccio	Zincato	Zincato	7,00	1,00	Sbraccio	Stradale Aperto	1	15	HG	80	QE	Interrata senza cavidotto	Trifase	Nessuna
63	62		Via Caccini		Stradale	EneIsole	Palo con sbraccio	Zincato	Zincato	7,00	1,00	Sbraccio	Stradale Aperto	1	15	HG	80	QE	Interrata senza cavidotto	Trifase	Nessuna
64	63		Via Caccini		Stradale	EneIsole	Palo con sbraccio	Zincato	Zincato	7,00	1,00	Sbraccio	Stradale Aperto	1	15	HG	80	QE	Interrata senza cavidotto	Trifase	Nessuna
65	64		Via Caccini		Stradale	EneIsole	Palo con sbraccio	Zincato	Zincato	7,00	1,00	Sbraccio	Stradale Aperto	1	15	HG	80	QE	Interrata senza cavidotto	Trifase	Nessuna
66	65		Via Caccini		Stradale	EneIsole	Palo con sbraccio	Zincato	Zincato	7,00	1,00	Sbraccio	Stradale Aperto	1	15	HG	80	QE	Interrata senza cavidotto	Trifase	Nessuna
67	66		Via Caccini		Stradale	EneIsole	Palo con sbraccio	Zincato	Zincato	7,00	1,00	Sbraccio	Stradale Aperto	1	15	HG	80	QE	Interrata senza cavidotto	Trifase	Nessuna
68	67		Via Leoncavallo		Stradale	EneIsole	Palo con sbraccio	Zincato	Zincato	8,00	2,00	Sbraccio	Stradale a coppa	1	15	HG	125	QE	Interrata con cavidotto	Trifase	Nessuna
69	68		Via Leoncavallo		Stradale	EneIsole	Palo con sbraccio	Zincato	Zincato	8,00	2,00	Sbraccio	Stradale Vetro Piano	1	15	SAP	100	QE	Interrata con cavidotto	Trifase	Nessuna
70	69		Via Leoncavallo		Stradale	EneIsole	Palo con sbraccio	Zincato	Zincato	8,00	2,00	Sbraccio	Stradale a coppa	1	15	HG	125	QE	Interrata con cavidotto	Trifase	Nessuna
71	70		Via Leoncavallo		Stradale	EneIsole	Palo con sbraccio	Zincato	Zincato	8,00	2,00	Sbraccio	Stradale a coppa	1	15	HG	125	QE	Interrata con cavidotto	Trifase	Nessuna
72	71		Via Leoncavallo		Stradale	EneIsole	Palo con sbraccio	Zincato	Zincato	8,00	1,00	Sbraccio	Stradale Vetro Piano	1		HG	125	QE	Interrata con cavidotto	Trifase	Nessuna
73	72		Via Leoncavallo		Stradale	EneIsole	Palo con sbraccio	Zincato	Zincato	8,00	2,00	Sbraccio	Stradale a coppa	1	15	HG	125	QE	Interrata con cavidotto	Trifase	Nessuna
74	73		Via Leoncavallo		Stradale	EneIsole	Palo con sbraccio	Zincato	Zincato	8,00	2,00	Sbraccio	Stradale a coppa	1	15	HG	125	QE	Interrata con cavidotto	Trifase	Nessuna
75	74		Via Leoncavallo		Stradale	EneIsole	Palo con sbraccio	Zincato	Zincato	8,00	2,00	Sbraccio	Stradale a coppa	1	15	HG	125	QE	Interrata con cavidotto	Trifase	Nessuna

ELENCO PUNTI LUCE ESISTENTI E LORO CARATTERISTICHE

IDENTIFICATIVO PALO				TIPOLOGIA E PROPRIETA'		CARATTERISTICHE SOSTEGNO					CARATTERISTICHE APPARECCHIO					CARATTERISTICHE ALIMENTAZIONE					
ID	NUM. PALO	NUM. APPARECCHIO	INDIRIZZO	ZONA	TIPO ILLUMINAZIONE	PROPRIETA' SOSTEGNO	TIPO SOSTEGNO	MATERIALE PALO	MATERIALE SBRACCIO	ALTEZZA APPARECCHIO ILLUMINANTE	LUNGHEZZA SBRACCIO	ATTACCO APPARECCHIO	TIPO APPARECCHIO	NUMERO APPARECCHI	INCLINAZIONE APPARECCHIO	TIPO LAMPADA	POTENZA LAMPADA	QUADRO DI ALIMENTAZIONE	TIPO LINEA	TIPO DORSALE	PROMISCUITA'
76	75		Via Leoncavallo		Stradale	EneISole	Palo con sbraccio	Zincato	Zincato	8,00	2,00	Sbraccio	Stradale a coppa	1	15	HG	125	QE	Interrata con cavidotto	Trifase	Nessuna
77	76		Via Leoncavallo		Stradale	EneISole	Palo con sbraccio	Zincato	Zincato	8,00	2,00	Sbraccio	Stradale a coppa	1	15	HG	125	QE	Interrata con cavidotto	Trifase	Nessuna
78	77		Via Leoncavallo		Stradale	EneISole	Palo con sbraccio	Zincato	Zincato	8,00	1,00	Sbraccio	Stradale a coppa	1	15	HG	125	QE	Interrata con cavidotto	Trifase	Nessuna
79	78		Via Leoncavallo		Stradale	EneISole	Palo con sbraccio	Zincato	Zincato	8,00	1,00	Sbraccio	Stradale a coppa	1	15	HG	125	QE	Interrata con cavidotto	Trifase	Nessuna
80	79		Via Leoncavallo		Stradale	EneISole	Palo con sbraccio	Zincato	Zincato	8,00	1,00	Sbraccio	Stradale a coppa	1	15	HG	125	QE	Interrata con cavidotto	Trifase	Nessuna
81	80		Via Viotti		Stradale	EneISole	Sbraccio		Zincato	7,00	2,00	Sbraccio	Stradale Aperto	1	15	HG	80	QE	Tesata	Trifase	Elettrica e Meccanica
82	81		Via Viotti		Stradale	EneISole	Sbraccio		Zincato	7,00	2,00	Sbraccio	Stradale Aperto	1	15	HG	80	QE	Tesata	Trifase	Elettrica e Meccanica
83	82		Via Viotti		Stradale	EneISole	Sbraccio		Zincato	7,00	2,00	Sbraccio	Stradale Aperto	1	15	HG	80	QE	Tesata	Trifase	Elettrica e Meccanica
84	83		Via Viotti		Stradale	EneISole	Sbraccio		Zincato	7,00	2,00	Sbraccio	Stradale Aperto	1	15	HG	80	QE	Tesata	Trifase	Elettrica e Meccanica
85	84		Via Viotti		Stradale	EneISole	Sbraccio		Zincato	7,00	2,00	Sbraccio	Stradale Aperto	1	15	HG	80	QE	Tesata	Trifase	Elettrica e Meccanica
86	85		Via Viotti		Stradale	EneISole	Sbraccio		Zincato	7,00	2,00	Sbraccio	Stradale Aperto	1	15	HG	80	QE	Tesata	Trifase	Elettrica e Meccanica
87	86		Via Ravel		Stradale	EneISole	Palo con sbraccio	Cemento	Zincato	8,00	1,00	Sbraccio	Stradale Aperto	1	15	HG	125	QE	Tesata	Trifase	Elettrica e Meccanica
88	87		Via Ravel		Stradale	EneISole	Palo con sbraccio	Cemento	Zincato	8,00	1,00	Sbraccio	Stradale Aperto	1	15	HG	125	QE	Tesata	Trifase	Elettrica e Meccanica
89	88		Via Ravel		Stradale	EneISole	Palo con sbraccio	Cemento	Zincato	8,00	1,00	Sbraccio	Stradale Aperto	1	15	HG	125	QE	Tesata	Trifase	Elettrica e Meccanica
90	89		Via Ravel		Stradale	EneISole	Palo con sbraccio	Cemento	Zincato	8,00	1,00	Sbraccio	Stradale Aperto	1	15	HG	125	QE	Tesata	Trifase	Elettrica e Meccanica
91	90		Via Ravel		Stradale	EneISole	Palo con sbraccio	Cemento	Zincato	8,00	1,00	Sbraccio	Stradale Aperto	1	15	HG	125	QE	Tesata	Trifase	Elettrica e Meccanica
92	91		Via Ravel		Stradale	EneISole	Palo con sbraccio	Cemento	Zincato	8,00	1,00	Sbraccio	Stradale Aperto	1	15	HG	125	QE	Tesata	Trifase	Elettrica e Meccanica
93	92		Via Fortuna		Stradale	EneISole	Palo con sbraccio	Cemento	Zincato	8,00	1,00	Sbraccio	Stradale Vetro Piano	1		HG	125	QE	Tesata	Trifase	Elettrica e Meccanica
94	93		Via Fortuna		Stradale	EneISole	Palo con sbraccio	Cemento	Zincato	8,00	1,00	Sbraccio	Stradale Vetro Piano	1		HG	125	QE	Tesata	Trifase	Elettrica e Meccanica
95	94		Via Fortuna		Stradale	EneISole	Palo con sbraccio	Cemento	Zincato	8,00	1,00	Sbraccio	Stradale Vetro Piano	1		HG	125	QE	Tesata	Trifase	Elettrica e Meccanica
96	95		Via Fortuna		Stradale	EneISole	Palo con sbraccio	Cemento	Zincato	8,00	1,00	Sbraccio	Stradale Vetro Piano	1		HG	125	QE	Tesata	Trifase	Elettrica e Meccanica
97	96		Via Fortuna		Stradale	EneISole	Palo con sbraccio	Cemento	Zincato	8,00	1,00	Sbraccio	Stradale Vetro Piano	1		HG	125	QE	Tesata	Trifase	Elettrica e Meccanica
98	97		Via Fortuna		Stradale	EneISole	Palo con sbraccio	Cemento	Zincato	8,00	1,00	Sbraccio	Stradale Vetro Piano	1		HG	125	QE	Tesata	Trifase	Elettrica e Meccanica
99	98		Via Fortuna		Stradale	EneISole	Palo con sbraccio	Cemento	Zincato	8,00	1,00	Sbraccio	Stradale Vetro Piano	1		HG	125	QE	Tesata	Trifase	Meccanica
100	99		Via Fortuna		Stradale	EneISole	Palo con sbraccio	Cemento	Zincato	8,00	1,00	Sbraccio	Stradale a coppa	1		HG	125	QE	Tesata	Trifase	Nessuna
101	100		Via Fortuna		Stradale	EneISole	Palo con sbraccio	Cemento	Zincato	8,00	1,00	Sbraccio	Stradale a coppa	1		HG	125	QE	Tesata	Trifase	Nessuna
102	101		Via Fortuna		Stradale	EneISole	Palo con sbraccio	Cemento	Zincato	8,00	1,00	Sbraccio	Stradale a coppa	1		HG	125	QE	Tesata	Trifase	Nessuna
103	102		Via Fortuna		Stradale	EneISole	Palo con sbraccio	Cemento	Zincato	8,00	1,00	Sbraccio	Stradale a coppa	1		HG	125	QE	Tesata	Trifase	Nessuna
104	103		Via Fortuna		Stradale	EneISole	Palo con sbraccio	Cemento	Zincato	8,00	1,00	Sbraccio	Stradale a coppa	1		HG	125	QE	Tesata	Trifase	Nessuna
105	104		Via Carissimi		Stradale	EneISole	Palo con sbraccio	Zincato	Zincato	7,00	1,00	Sbraccio	Stradale Aperto	1	15	HG	80	QE	Interrata con cavidotto	Trifase	Nessuna
106	105		Via Carissimi		Stradale	EneISole	Palo con sbraccio	Zincato	Zincato	7,00	1,00	Sbraccio	Stradale Aperto	1	15	HG	80	QE	Interrata con cavidotto	Trifase	Nessuna
107	106		Via Carissimi		Stradale	EneISole	Palo con sbraccio	Zincato	Zincato	7,00	1,00	Sbraccio	Stradale Aperto	1	15	HG	80	QE	Interrata con cavidotto	Trifase	Nessuna
108	107		Via Carissimi		Stradale	EneISole	Palo con sbraccio	Zincato	Zincato	7,00	1,00	Sbraccio	Stradale Aperto	1	15	HG	80	QE	Interrata con cavidotto	Trifase	Nessuna
109	108		Via Carissimi		Stradale	EneISole	Palo con sbraccio	Zincato	Zincato	7,00	1,00	Sbraccio	Stradale Aperto	1	15	HG	80	QE	Interrata con cavidotto	Trifase	Nessuna
110	112		Via Wagner		Stradale	EneISole	Palo con sbraccio	Zincato	Zincato	7,00	1,00	Sbraccio	Stradale Aperto	1	15	HG	80	QE	Interrata con cavidotto	Trifase	Meccanica
111	113		Via Wagner		Stradale	EneISole	Palo con sbraccio	Zincato	Zincato	7,00	1,00	Sbraccio	Stradale Aperto	1	15	HG	80	QE	Interrata con cavidotto	Trifase	Nessuna
112	114		Via Wagner		Stradale	EneISole	Palo con sbraccio	Zincato	Zincato	7,00	1,00	Sbraccio	Stradale Aperto	1	15	HG	80	QE	Interrata senza cavidotto	Trifase	Nessuna
113	115		Via Wagner		Stradale	EneISole	Sbraccio		Zincato	7,00	1,00	Sbraccio	Stradale Vetro Piano	1		LED	80	QE	Interrata senza cavidotto	Trifase	Nessuna

ELENCO PUNTI LUCE ESISTENTI E LORO CARATTERISTICHE

IDENTIFICATIVO PALO				TIPOLOGIA E PROPRIETA'		CARATTERISTICHE SOSTEGNO					CARATTERISTICHE APPARECCHIO					CARATTERISTICHE ALIMENTAZIONE					
ID	NUM. PALO	NUM. APPARECCHIO	INDIRIZZO	ZONA	TIPO ILLUMINAZIONE	PROPRIETA' SOSTEGNO	TIPO SOSTEGNO	MATERIALE PALO	MATERIALE SBRACCIO	ALTEZZA APPARECCHIO ILLUMINANTE	LUNGHEZZA SBRACCIO	ATTACCO APPARECCHIO	TIPO APPARECCHIO	NUMERO APPARECCHI	INCLINAZIONE APPARECCHIO	TIPO LAMPADA	POTENZA LAMPADA	QUADRO DI ALIMENTAZIONE	TIPO LINEA	TIPO DORSALE	PROMISCUITA'
114	116		Via Wagner		Stradale	EneISole	Sbraccio		Zincato	7,00	1,00	Sbraccio	Stradale Aperto	1	15	HG	80	QE	Interrata con cavidotto	Trifase	Nessuna
115	117		Via Wagner		Stradale	EneISole	Palo stradale	Zincato	Zincato	7,00		Testa palo	Stradale Aperto	1	15	HG	80	QE	Interrata senza cavidotto	Trifase	Nessuna
116	118		Via Wagner		Stradale	EneISole	Sbraccio		Zincato	7,00	1,00	Sbraccio	Stradale Aperto	1	15	HG	80	QE	Interrata con cavidotto	Trifase	Nessuna
117	124		Via Birona		Stradale	EneISole	Palo con sbraccio	Zincato	Zincato	9,00	2,00	Sbraccio	Stradale Vetro Piano	1		SAP	150	QE	Interrata con cavidotto	Trifase	Nessuna
118	125		Via Birona		Stradale	EneISole	Palo con sbraccio	Verniciato	Verniciato	9,00	2,00	Sbraccio	Stradale Aperto	1	15	HG	125	QE	Interrata con cavidotto	Trifase	Nessuna
119	126		Via Birona		Stradale	EneISole	Palo con sbraccio	Zincato	Zincato	9,00	2,00	Sbraccio	Stradale Vetro Piano	1		SAP	100	QE	Interrata con cavidotto	Trifase	Nessuna
120	127		Via Birona		Stradale	EneISole	Palo con sbraccio	Zincato	Zincato	9,00	2,00	Sbraccio	Stradale Aperto	1	15	HG	125	QE	Interrata senza cavidotto	Trifase	Nessuna
121	128		Via Birona		Stradale	EneISole	Palo con sbraccio	Zincato	Zincato	9,00	2,00	Sbraccio	Stradale Aperto	1	15	HG	125	QE	Interrata senza cavidotto	Trifase	Nessuna
122	129		Via Birona		Stradale	EneISole	Palo con sbraccio	Zincato	Zincato	9,00	2,00	Sbraccio	Stradale Aperto	1	15	HG	125	QE	Interrata senza cavidotto	Trifase	Nessuna
123	130		Via Birona		Stradale	EneISole	Palo con sbraccio	Zincato	Zincato	9,00	1,00	Sbraccio	Stradale Aperto	1	15	HG	125	QE	Interrata senza cavidotto	Trifase	Nessuna
124	131		Via Birona		Stradale	EneISole	Palo con sbraccio	Zincato	Zincato	9,00	1,00	Sbraccio	Stradale Vetro Piano	1	15	HG	125	QE	Interrata senza cavidotto	Trifase	Nessuna
125	132		Via Birona		Stradale	EneISole	Sbraccio		Zincato	7,00	3,00	Sbraccio	Stradale Aperto	1	15	HG	80	QE	Tesata	Trifase	Elettrica e Meccanica
126	133		Via Birona		Stradale	EneISole	Palo con sbraccio	Zincato	Zincato	7,00	1,00	Sbraccio	Stradale Aperto	1	15	HG	80	QE	Tesata	Trifase	Elettrica e Meccanica
127	134		Via Birona		Stradale	EneISole	Palo stradale	Cemento	Verniciato	8,00	0,50	Sbraccio	Stradale Aperto	1	5	HG	80	QEES	Tesata	Monofase	Elettrica e Meccanica
128	135		Via Birona		Stradale	EneISole	Palo stradale	Cemento	Verniciato	8,00	0,50	Sbraccio	Stradale Aperto	1	5	HG	80	QEES	Tesata	Monofase	Elettrica e Meccanica
129	136		Via Birona		Stradale	EneISole	Palo stradale	Cemento	Verniciato	8,00	0,50	Sbraccio	Stradale Aperto	1	5	HG	80	QEES	Tesata	Monofase	Elettrica e Meccanica
130	137		Via Birona		Stradale	EneISole	Palo stradale	Zincato	Verniciato	8,00	0,50	Sbraccio	Stradale Aperto	1	5	HG	80	QEES	Tesata	Monofase	Elettrica e Meccanica
131	138		Via Birona		Stradale	EneISole	Palo stradale	Cemento	Verniciato	8,00	0,50	Sbraccio	Stradale Aperto	1	5	HG	80	QEES	Tesata	Monofase	Elettrica e Meccanica
132	139		Via Birona		Stradale	EneISole	Palo stradale	Cemento	Verniciato	8,00	0,50	Sbraccio	Stradale Aperto	1	5	HG	80	QEES	Tesata	Monofase	Elettrica e Meccanica
133	140		Via Birona		Stradale	EneISole	Palo stradale	Cemento	Verniciato	8,00	0,50	Sbraccio	Stradale Aperto	1	5	HG	80	QEES	Tesata	Monofase	Elettrica e Meccanica
134	141		Via Birona		Stradale	EneISole	Palo stradale	Cemento	Verniciato	9,00	2,00	Sbraccio	Stradale Vetro Piano	1	5	HG	125	QEES	Interrata	Monofase	Nessuna
135	142		Via Birona		Stradale	EneISole	Palo stradale	Cemento	Verniciato	9,00	2,00	Sbraccio	Stradale Vetro Piano	1	5	HG	125	QEES	Interrata	Monofase	Nessuna
136	143		Via Birona		Stradale	EneISole	Palo stradale	Cemento	Verniciato	9,00	1,00	Sbraccio	Stradale Vetro Piano	1	5	HG	125	QEES	Interrata	Monofase	Nessuna
137	144		Via Birona		Stradale	EneISole	Palo stradale	Cemento	Verniciato	9,00	1,00	Sbraccio	Stradale Vetro Piano	1	5	HG	125	QEES	Interrata	Monofase	Nessuna
138	145		Via Birona		Stradale	EneISole	Palo con sbraccio	Cemento	Cemento	9,00	1,00	Sbraccio	Stradale Vetro Piano	1	5	HG	125	QEES	Interrata	Monofase	Nessuna
139	146		Via Birona		Stradale	EneISole	Palo con sbraccio	Cemento	Cemento	9,00	1,00	Sbraccio	Stradale Vetro Piano	1	5	HG	125	QEES	Interrata	Monofase	Nessuna
140	147		Via Birona		Stradale	EneISole	Palo con sbraccio	Cemento	Cemento	9,00	0,50	Sbraccio	Stradale Vetro Piano	1	5	HG	125	QEES	Interrata	Monofase	Nessuna
141	148		Via Birona		Stradale	EneISole	Palo con sbraccio	Cemento	Cemento	9,00	0,50	Sbraccio	Stradale Vetro Piano	1	5	HG	125	QEES	Interrata	Monofase	Nessuna
142	149		Via Birona		Stradale	EneISole	Palo con sbraccio	Cemento	Cemento	9,00	0,50	Sbraccio	Stradale Vetro Piano	1	5	HG	125	QEES	Interrata	Monofase	Nessuna
143	150		Via Birona		Stradale	EneISole	Palo con sbraccio	Cemento	Cemento	9,00	0,50	Sbraccio	Stradale Vetro Piano	1	5	HG	125	QEES	Interrata	Monofase	Nessuna
144	151		Via Beethoven		Stradale	EneISole	Palo con sbraccio	Verniciato	Verniciato	8,00	2,00	Sbraccio	Stradale Aperto	1	5	HG	80	QE	Interrata con cavidotto	Trifase	Nessuna
145	152		Via Beethoven		Stradale	EneISole	Palo con sbraccio	Verniciato	Verniciato	8,00	2,00	Sbraccio	Stradale Aperto	1	5	HG	80	QE	Interrata con cavidotto	Trifase	Nessuna
146	153		Via Beethoven		Stradale	EneISole	Palo con sbraccio	Zincato	Zincato	8,00	2,00	Sbraccio	Stradale Vetro Piano	1	5	SAP	100	QE	Interrata con cavidotto	Trifase	Nessuna
147	154		Via Beethoven		Stradale	EneISole	Palo con sbraccio	Verniciato	Verniciato	8,00	2,00	Sbraccio	Stradale Aperto	1	5	HG	80	QE	Interrata con cavidotto	Trifase	Nessuna
148	155		Via Beethoven		Stradale	EneISole	Palo con sbraccio	Verniciato	Verniciato	8,00	2,00	Sbraccio	Stradale Aperto	1	5	HG	80	QE	Interrata con cavidotto	Trifase	Nessuna
149	156		Via Birona		Stradale	EneISole	Palo stradale	Cemento	Cemento	9,00	0,50	Sbraccio	Stradale Aperto	1	5	HG	125	QEES	Interrata	Monofase	Nessuna
150	157		Via Birona		Stradale	EneISole	Palo stradale	Cemento	Cemento	9,00	1,00	Sbraccio	Stradale Aperto	1	5	HG	125	QEES	Interrata	Monofase	Nessuna
151	158		Via Debussy		Stradale	EneISole	Palo stradale	Verniciato	Verniciato	8,00	2,00	Sbraccio	Stradale Aperto	1	10	HG	125	QE	Interrata	Trifase	Nessuna
152	159		Via Debussy		Stradale	EneISole	Palo stradale	Verniciato	Verniciato	8,00	2,00	Sbraccio	Stradale Aperto	1	10	HG	125	QE	Interrata	Trifase	Nessuna

ELENCO PUNTI LUCE ESISTENTI E LORO CARATTERISTICHE

ID	NUM. PALO	NUM. APPARECCHIO	IDENTIFICATIVO PALO		TIPOLOGIA E PROPRIETA'		CARATTERISTICHE SOSTEGNO					CARATTERISTICHE APPARECCHIO					CARATTERISTICHE ALIMENTAZIONE					
			INDIRIZZO	ZONA	TIPO ILLUMINAZIONE	PROPRIETA' SOSTEGNO	TIPO SOSTEGNO	MATERIALE PALO	MATERIALE SBRACCIO	ALTEZZA APPARECCHIO ILLUMINANTE	LUNGHEZZA SBRACCIO	ATTACCO APPARECCHIO	TIPO APPARECCHIO	NUMERO APPARECCHI	INCLINAZIONE APPARECCHIO	TIPO LAMPADA	POTENZA LAMPADA	QUADRO DI ALIMENTAZIONE	TIPO LINEA	TIPO DORSALE	PROMISCUITA'	
153	160		Via Debussy		Stradale	EneSole	Palo stradale	Verniciato	Sbraccio	Stradale Aperto	1	10	HG	125	QE	Interrata	Trifase	Nessuna				
154	161	x3	Via Debussy		Parcheeggio	EneSole	Palo stradale	Zincato	Zincato	10,00		2,00	Testa palo	Proiettore	3		SAP	250	QE	Interrata senza cavidotto	Trifase	Nessuna
157	162		Via Debussy		Stradale	EneSole	Palo stradale	Verniciato	Verniciato	8,00	2,00	Sbraccio	Stradale Vetro Piano	1	15	SAP	150	QE	Interrata	Trifase	Nessuna	
158	163		Via Debussy		Stradale	EneSole	Palo stradale	Verniciato	Verniciato	8,00	2,00	Sbraccio	Stradale Vetro Piano	1	15	SAP	150	QE	Interrata	Trifase	Nessuna	
159	164		Via Debussy		Stradale	EneSole	Palo stradale	Verniciato	Verniciato	8,00	2,00	Sbraccio	Stradale Vetro Piano	1	15	SAP	150	QE	Interrata	Trifase	Nessuna	
160	165		Via Debussy		Stradale	EneSole	Palo stradale	Verniciato	Verniciato	8,00	2,00	Sbraccio	Stradale Vetro Piano	1	15	SAP	150	QE	Interrata	Trifase	Nessuna	
161	166		Via Debussy		Parcheeggio	EneSole	Palo stradale	Zincato	Zincato	11,00			Testa palo	Proiettore	1	20	SAP	250	QE	Interrata senza cavidotto	Trifase	Nessuna
162	167		Via Debussy		Parcheeggio	EneSole	Palo stradale	Zincato	Zincato	11,00			Testa palo	Proiettore	1	20	SAP	250	QE	Interrata senza cavidotto	Trifase	Nessuna
163	168	B	Via Debussy		Parcheeggio	EneSole	Palo stradale	Zincato	Zincato	11,00			Testa palo	Stradale Vetro Piano	1	20	SAP	150	QE	Interrata senza cavidotto	Trifase	Nessuna
164	168		Via Debussy		Pedonale	EneSole	Palo stradale	Zincato	Zincato	11,00			Testa palo	Proiettore	1	20	SAP	400	QEES	Interrata	Trifase	Nessuna
165	169	B	Via Debussy		Parcheeggio	EneSole	Palo stradale	Zincato	Zincato	11,00			Testa palo	Stradale Vetro Piano	1	20	SAP	150	QE	Interrata con cavidotto	Trifase	Nessuna
166	169		Via Debussy		Pedonale	EneSole	Palo stradale	Zincato	Zincato	11,00			Testa palo	Proiettore	1	20	SAP	400	QEES	Interrata	Trifase	Nessuna
167	170		Via Debussy		Parcheeggio	EneSole	Palo stradale	Zincato	Zincato	11,00			Testa palo	Stradale Vetro Piano	1	20	SAP	150	QE	Interrata senza cavidotto	Trifase	Nessuna
168	171		Via Debussy		Parcheeggio	EneSole	Palo stradale	Zincato	Zincato	11,00			Testa palo	Stradale Vetro Piano	1	20	SAP	150	QE	Interrata senza cavidotto	Trifase	Nessuna
169	172		Via Debussy		Stradale	EneSole	Palo stradale	Verniciato	Verniciato	8,00	2,00	Sbraccio	Stradale Aperto	1	15	HG	125	QE	Interrata	Trifase	Nessuna	
170	173		Via Debussy		Stradale	EneSole	Palo stradale	Verniciato	Verniciato	8,00	2,00	Sbraccio	Stradale Aperto	1	15	HG	125	QE	Interrata	Trifase	Nessuna	
171	174		Via Debussy		Stradale	EneSole	Palo stradale	Verniciato	Verniciato	8,00	2,00	Sbraccio	Stradale Aperto	1	15	HG	125	QE	Interrata	Trifase	Nessuna	
172	175		Via Debussy		Stradale	EneSole	Palo stradale	Zincato	Zincato	8,00	2,00	Sbraccio	Stradale Vetro Piano	1		SAP	150	QE	Interrata	Trifase	Nessuna	
173	176		Via Debussy		Stradale	EneSole	Palo stradale	Zincato	Zincato	12,00			Testa palo	Proiettore	1		SAP	250	QE	Interrata	Trifase	Nessuna
174	177		Via Birona		Stradale	EneSole	Palo con sbraccio	Verniciato	Verniciato	9,00	1,00	Sbraccio	Stradale Aperto	1	5	HG	125	QEES	Interrata	Monofase	Nessuna	
175	178		Via Birona		Stradale	EneSole	Palo con sbraccio	Verniciato	Verniciato	9,00	1,00	Sbraccio	Stradale Aperto	1	5	HG	125	QEES	Interrata	Monofase	Nessuna	
176	179		Via Birona		Stradale	EneSole	Palo con sbraccio	Verniciato	Verniciato	9,00	1,00	Sbraccio	Stradale Aperto	1	5	HG	125	QEES	Interrata	Monofase	Nessuna	
177	180		Via Birona		Stradale	EneSole	Palo con sbraccio	Verniciato	Verniciato	9,00	1,00	Sbraccio	Stradale Aperto	1	5	HG	125	QEES	Interrata	Monofase	Nessuna	
178	181		Via Birona		Stradale	EneSole	Palo con sbraccio	Verniciato	Verniciato	9,00	1,00	Sbraccio	Stradale Aperto	1	5	HG	125	QEES	Interrata	Monofase	Nessuna	
179	182		Via Birona		Stradale	EneSole	Palo con sbraccio	Verniciato	Verniciato	9,00	1,00	Sbraccio	Stradale Aperto	1	5	HG	125	QEES	Interrata	Monofase	Nessuna	
180	183		Via Casanova		Stradale	EneSole	Sbraccio	Verniciato	Verniciato	9,00	1,00	Sbraccio	Stradale Aperto	1	20	HG	80	QE	Tesata	Trifase	Nessuna	
181	184		Via Casanova		Stradale	EneSole	Palo stradale	Cemento	Verniciato	9,00	1,00	Sbraccio	Stradale Aperto	1	20	HG	80	QE	Tesata	Trifase	Nessuna	
182	185		Via Casanova		Stradale	EneSole	Palo stradale	Cemento	Verniciato	9,00	1,00	Sbraccio	Stradale Aperto	1	20	HG	80	QE	Tesata	Trifase	Nessuna	
183	186		Via Casanova		Stradale	EneSole	Palo stradale	Cemento	Verniciato	9,00	1,00	Sbraccio	Stradale Aperto	1	20	HG	80	QE	Tesata	Trifase	Nessuna	
184	187		Via Casanova		Stradale	EneSole	Palo stradale	Cemento	Verniciato	9,00	1,00	Sbraccio	Stradale Aperto	1	20	HG	80	QE	Tesata	Trifase	Nessuna	
185	188		Via Casanova		Stradale	EneSole	Palo stradale	Cemento	Verniciato	9,00	1,00	Sbraccio	Stradale Aperto	1	20	HG	80	QE	Tesata	Trifase	Nessuna	
186	189		Via Casanova		Stradale	EneSole	Palo stradale	Cemento	Verniciato	9,00	1,00	Sbraccio	Stradale Aperto	1	20	HG	80	QE	Tesata	Trifase	Nessuna	
187	190		Via Casanova		Stradale	EneSole	Palo stradale	Zincato	Zincato	9,00	1,00	Sbraccio	Stradale Aperto	1	20	HG	80	QE	Tesata	Trifase	Nessuna	
188	191		Via Casanova		Stradale	EneSole	Sbraccio	Verniciato	Zincato	9,00	1,00	Sbraccio	Stradale Aperto	1	20	HG	80	QE	Tesata	Trifase	Nessuna	
189	192		Via Mascagni		Stradale	EneSole	Palo con sbraccio	Zincato	Zincato	7,00			Sbraccio	Stradale Aperto	1		HG	80	QE	Interrata con cavidotto	Trifase	Nessuna
190	193		Via Mascagni		Stradale	EneSole	Palo con sbraccio	Zincato	Zincato	7,00	1,00	Sbraccio	Stradale Aperto	1	15	HG	80	QE	Interrata con cavidotto	Trifase	Nessuna	
191	194		Via Mascagni		Stradale	EneSole	Palo con sbraccio	Zincato	Zincato	7,00	2,00	Sbraccio	Stradale Aperto	1	15	HG	80	QE	Interrata con cavidotto	Trifase	Nessuna	
192	195		Via Mascagni		Stradale	EneSole	Palo con sbraccio	Zincato	Zincato	7,00	2,00	Sbraccio	Stradale Aperto	1	15	HG	80	QE	Interrata con cavidotto	Trifase	Nessuna	
193	196		Via Mascagni		Stradale	EneSole	Palo con sbraccio	Zincato	Zincato	7,00	2,00	Sbraccio	Stradale Aperto	1	15	HG	80	QE	Interrata con cavidotto	Trifase	Nessuna	
194	197		Via Mascagni		Stradale	EneSole	Palo con sbraccio	Zincato	Zincato	7,00	2,00	Sbraccio	Stradale Aperto	1	15	HG	80	QE	Interrata con cavidotto	Trifase	Nessuna	
195	198		Via Mascagni		Stradale	EneSole	Palo con sbraccio	Zincato	Zincato	7,00	2,00	Sbraccio	Stradale Aperto	1	15	HG	80	QE	Interrata con cavidotto	Trifase	Nessuna	
196	199		Via Mascagni		Stradale	EneSole	Palo con sbraccio	Zincato	Zincato	7,00	2,00	Sbraccio	Stradale Aperto	1	15	HG	80	QE	Interrata con cavidotto	Trifase	Nessuna	
197	200		Via Chopin		Stradale	EneSole	Palo stradale	Zincato	Zincato	7,00	1,00	Sbraccio	Stradale Aperto	1	15	HG	80	QE	Interrata senza cavidotto	Trifase	Nessuna	
198	201		Via Chopin		Stradale	EneSole	Palo stradale	Zincato	Zincato	7,00	1,00	Sbraccio	Stradale Aperto	1	15	HG	80	QE	Interrata	Trifase	Nessuna	
199	202		Via Chopin		Stradale	EneSole	Palo stradale	Zincato	Zincato	7,00	1,00	Sbraccio	Stradale Aperto	1	15	HG	80	QE	Interrata	Trifase	Nessuna	
200	203		Via Chopin		Stradale	EneSole	Palo stradale	Zincato	Zincato	7,00	1,00	Sbraccio	Stradale Aperto	1	15	HG	80	QE	Interrata	Trifase	Nessuna	
201	204		Via Sbellius		Stradale	EneSole	Palo con sbraccio	Zincato	Zincato	9,00	2,00	Sbraccio	Stradale Aperto	1	15	HG	80	QE	Interrata con cavidotto	Trifase	Nessuna	
202	205		Via Sbellius		Stradale	EneSole	Palo con sbraccio	Zincato	Zincato	9,00	2,00	Sbraccio	Stradale Aperto	1	15	HG	80	QE	Interrata con cavidotto	Trifase	Nessuna	



ELENCO PUNTI LUCE ESISTENTI E LORO CARATTERISTICHE

IDENTIFICATIVO PALO				TIPOLOGIA E PROPRIETA'		CARATTERISTICHE SOSTEGNO					CARATTERISTICHE APPARECCHIO					CARATTERISTICHE ALIMENTAZIONE					
ID	NUM. PALO	NUM. APPARECCHIO	INDIRIZZO	ZONA	TIPO ILLUMINAZIONE	PROPRIETA' SOSTEGNO	TIPO SOSTEGNO	MATERIALE PALO	MATERIALE SBRACCIO	ALTEZZA APPARECCHIO ILLUMINANTE	LUNGHEZZA SBRACCIO	ATTACCO APPARECCHIO	TIPO APPARECCHIO	NUMERO APPARECCHI	INCLINAZIONE APPARECCHIO	TIPO LAMPADA	POTENZA LAMPADA	QUADRO DI ALIMENTAZIONE	TIPO LINEA	TIPO DORSALE	PROMISCUITA'
203	206		Via Sibelius		Stradale	EneSole	Sbraccio		Zincato	9,00	2,00	Sbraccio	Stradale Aperto	1	15	HG	80	QE	Interrata con cavidotto	Trifase	Nessuna
204	207		Via Chopin		Stradale	EneSole	Palo stradale	Zincato	Zincato	7,00	1,00	Sbraccio	Stradale Aperto	1	15	HG	80	QE	Interrata	Trifase	Nessuna
205	208		Via Chopin		Stradale	EneSole	Palo stradale	Zincato	Zincato	7,00	1,00	Sbraccio	Stradale Aperto	1	15	HG	80	QE	Interrata	Trifase	Nessuna
206	209		Via Chopin		Stradale	EneSole	Palo stradale	Zincato	Zincato	7,00	1,00	Sbraccio	Stradale Aperto	1	15	HG	80	QE	Interrata senza cavidotto	Trifase	Nessuna
12.721	4.933		Via D'Annunzio Gabriele		Stradale	EneSole	Sbraccio		Zincato	8,00		Testa palo	Stradale Vetro Piano	1		LED	84	QE	Cavo su parete	Trifase	Nessuna
209	212		Via Pergolesi		Stradale	EneSole	Palo stradale	Zincato	Zincato	10,00		Testa palo	Stradale Aperto	1		HG	125	QE	Interrata	Trifase	Nessuna
210	213		Via Pergolesi		Stradale	EneSole	Palo stradale	Zincato	Zincato	10,00		Testa palo	Stradale Aperto	1		SAP	400	QE	Interrata	Trifase	Nessuna
211	214		Via Pergolesi		Stradale	EneSole	Palo stradale	Zincato	Zincato	10,00		Testa palo	Stradale a coppa	1		SAP	250	QE	Interrata	Trifase	Nessuna
212	215		Via Pergolesi		Stradale	EneSole	Palo stradale	Zincato	Zincato	12,00		Testa palo	Stradale Aperto	1		SAP	250	QE	Interrata	Trifase	Nessuna
213	216		Via Pergolesi		Stradale	EneSole	Palo stradale	Zincato	Zincato	12,00		Testa palo	Stradale a coppa	1		SAP	250	QE	Interrata	Trifase	Nessuna
214	217		Via Pergolesi		Stradale	EneSole	Palo stradale	Zincato	Zincato	12,00		Testa palo	Stradale a coppa	1		SAP	250	QE	Interrata	Trifase	Nessuna
215	218		Via Pergolesi		Stradale	EneSole	Palo stradale	Zincato	Zincato	12,00		Testa palo	Stradale Vetro Piano	1		SAP	250	QE	Interrata	Trifase	Nessuna
216	219		Via Pergolesi		Stradale	EneSole	Palo stradale	Zincato	Zincato	12,00		Testa palo	Stradale Vetro Piano	1		SAP	250	QE	Interrata	Trifase	Nessuna
217	220		Via Pergolesi		Stradale	EneSole	Palo stradale	Zincato	Zincato	12,00		Testa palo	Stradale a coppa	1		SAP	250	QE	Interrata	Trifase	Nessuna
218	221	x2	Via Pergolesi		Stradale	EneSole	Palo stradale	Zincato	Zincato	12,00		Testa palo	Stradale a coppa	2		SAP	250	QE	Interrata	Trifase	Nessuna
12.666	52.309		Via Cremona parco		Pedonale	Comune	Palo stradale	Verniciato	Verniciato	4,00	0,50	Staffa	Proiettore	1	15	SAP	60	QE1108	Interrata senza cavidotto	Trifase	Nessuna
220	222	x2	Via Pergolesi		Stradale	EneSole	Palo stradale	Zincato	Zincato	12,00		Testa palo	Stradale a coppa	2		SAP	250	QE	Interrata	Trifase	Nessuna
222	223		Via Pergolesi		Stradale	EneSole	Palo stradale	Zincato	Zincato	12,00		Testa palo	Stradale Vetro Piano	1		SAP	250	QE	Interrata	Trifase	Nessuna
223	224		Via Pergolesi		Stradale	EneSole	Palo stradale	Zincato	Zincato	10,00		Testa palo	Stradale a coppa	1		SAP	250	QE	Interrata	Trifase	Nessuna
224	225		Via Pergolesi		Stradale	EneSole	Palo stradale	Zincato	Zincato	10,00		Testa palo	Stradale a coppa	1		SAP	250	QE	Interrata	Trifase	Nessuna
225	226		Via Pergolesi		Stradale	EneSole	Palo stradale	Zincato	Zincato	10,00		Testa palo	Stradale a coppa	1		SAP	150	QE	Interrata	Trifase	Nessuna
226	227		Via Pergolesi		Stradale	EneSole	Palo stradale	Zincato	Zincato	10,00		Testa palo	Stradale Vetro Piano	1		SAP	150	QE	Interrata	Trifase	Nessuna
227	228		Via Pergolesi		Stradale	EneSole	Palo stradale	Zincato	Zincato	10,00		Testa palo	Stradale a coppa	1		SAP	150	QE	Interrata	Trifase	Nessuna
228	229		Via Ramazzotti		Stradale	EneSole	Palo stradale	Zincato	Zincato	10,00		Testa palo	Stradale Aperto	1		SAP	150	QE	Interrata	Trifase	Nessuna
229	230		Via Pergolesi		Stradale	EneSole	Palo stradale	Zincato	Zincato	10,00		Testa palo	Stradale Aperto	1		HG	125	QE	Interrata	Trifase	Nessuna
230	231		Via Pergolesi		Stradale	EneSole	Palo stradale	Zincato	Zincato	10,00		Testa palo	Stradale Aperto	1		HG	125	QE	Interrata	Trifase	Nessuna
231	232		Via Pergolesi		Stradale	EneSole	Palo stradale	Verniciato	Zincato	10,00		Testa palo	Stradale Aperto	1		HG	125	QE	Interrata	Trifase	Nessuna
232	233		Via Pergolesi		Stradale	EneSole	Palo stradale	Verniciato	Zincato	10,00		Testa palo	Stradale Aperto	1		HG	125	QE	Interrata	Trifase	Nessuna
233	234		Via Pergolesi		Stradale	EneSole	Palo stradale	Verniciato	Zincato	10,00		Testa palo	Stradale Aperto	1		HG	125	QE	Interrata	Trifase	Nessuna
234	235		Via Pergolesi		Stradale	EneSole	Palo stradale	Zincato	Zincato	10,00		Testa palo	Stradale Aperto	1		HG	125	QE	Interrata	Trifase	Nessuna
235	236		Via Baraggia		Stradale	EneSole	Palo con sbraccio	Verniciato	Verniciato	9,00	2,00	Sbraccio	Stradale a coppa	1	5	SAP	150	QE	Interrata	Monofase	Nessuna
236	237	x2	Via Baraggia		Parcheggio	EneSole	Palo con sbraccio	Verniciato	Verniciato	9,00	2,00	Sbraccio	Stradale a coppa	2	5	SAP	150	QEES	Interrata	Monofase	Nessuna
238	238	x2	Via Baraggia		Parcheggio	EneSole	Palo con sbraccio	Verniciato	Verniciato	9,00	2,00	Sbraccio	Stradale a coppa	2	5	SAP	150	QEES	Interrata	Monofase	Nessuna
240	239		Via Baraggia		Parcheggio	EneSole	Palo con sbraccio	Verniciato	Verniciato	9,00	2,00	Sbraccio	Stradale a coppa	1	5	SAP	150	QEES	Interrata	Monofase	Nessuna
241	240		Piazza Della Resistenza		Parcheggio	EneSole	Palo con sbraccio	Verniciato	Verniciato	9,00	2,00	Sbraccio	Stradale a coppa	1	5	SAP	150	QEES	Interrata	Monofase	Nessuna
242	241	x2	Piazza Della Resistenza		Parcheggio	EneSole	Palo con sbraccio	Verniciato	Verniciato	9,00	2,00	Sbraccio	Stradale a coppa	2	5	SAP	150	QEES	Interrata	Monofase	Nessuna
244	242	x2	Piazza Della Resistenza		Parcheggio	EneSole	Palo con sbraccio	Verniciato	Verniciato	9,00	2,00	Sbraccio	Stradale a coppa	2	5	SAP	150	QEES	Interrata	Monofase	Nessuna
12.664	52.308		Via Cremona parco		Pedonale	Comune	Palo stradale	Verniciato	Verniciato	4,00	0,50	Staffa	Proiettore	1	15	SAP	60	QE1108	Interrata senza cavidotto	Trifase	Nessuna
246	243	x2	Piazza Della Resistenza		Parcheggio	EneSole	Palo con sbraccio	Verniciato	Verniciato	9,00	2,00	Sbraccio	Stradale a coppa	2	5	SAP	150	QEES	Interrata	Monofase	Nessuna
248	244	x2	Piazza Della Resistenza		Parcheggio	EneSole	Palo con sbraccio	Verniciato	Verniciato	9,00	2,00	Sbraccio	Stradale Vetro Piano	2	5	SAP	150	QEES	Interrata	Monofase	Nessuna
250	245	x2	Piazza Della Resistenza		Parcheggio	EneSole	Palo con sbraccio	Verniciato	Verniciato	9,00	2,00	Sbraccio	Stradale Vetro Piano	2	5	SAP	150	QEES	Interrata	Monofase	Nessuna
12.663	52.307		Via Cremona parco		Pedonale	Comune	Palo stradale	Verniciato	Verniciato	4,00	0,50	Staffa	Proiettore	1	15	SAP	60	QE1108	Interrata senza cavidotto	Trifase	Nessuna
252	246	x2	Piazza Della Resistenza		Parcheggio	EneSole	Palo con sbraccio	Verniciato	Verniciato	9,00	2,00	Sbraccio	Stradale Vetro Piano	2	5	SAP	150	QEES	Interrata	Monofase	Nessuna
254	247	x2	Piazza Della Resistenza		Parcheggio	EneSole	Palo con sbraccio	Verniciato	Verniciato	9,00	2,00	Sbraccio	Stradale Vetro Piano	2	5	SAP	150	QEES	Interrata	Monofase	Nessuna
256	248		Piazza Della Resistenza		Parcheggio	EneSole	Palo con sbraccio	Verniciato	Verniciato	9,00	2,00	Sbraccio	Stradale Vetro Piano	1	5	SAP	150	QEES	Interrata	Monofase	Nessuna
257	249		Piazza Della Resistenza		Parcheggio	EneSole	Palo con sbraccio	Verniciato	Verniciato	9,00	2,00	Sbraccio	Stradale a coppa	1	5	SAP	150	QEES	Interrata	Monofase	Nessuna
258	250		Piazza Della Resistenza		Parcheggio	EneSole	Palo con sbraccio	Verniciato	Verniciato	9,00	2,00	Sbraccio	Stradale a coppa	1	5	SAP	150	QEES	Interrata	Monofase	Nessuna
259	251		Piazza Della Resistenza		Parcheggio	EneSole	Palo con sbraccio	Verniciato	Verniciato	9,00	2,00	Sbraccio	Stradale a coppa	1	5	SAP	150	QEES	Tesata	Monofase	Nessuna

ELENCO PUNTI LUCE ESISTENTI E LORO CARATTERISTICHE

IDENTIFICATIVO PALO				TIPOLOGIA E PROPRIETA'			CARATTERISTICHE SOSTEGNO					CARATTERISTICHE APPARECCHIO					CARATTERISTICHE ALIMENTAZIONE				
ID	NUM. PALO	NUM. APPARECCHIO	INDIRIZZO	ZONA	TIPO ILLUMINAZIONE	PROPRIETA' SOSTEGNO	TIPO SOSTEGNO	MATERIALE PALO	MATERIALE SBRACCIO	ALTEZZA APPARECCHIO ILLUMINANTE	LUNGHEZZA SBRACCIO	ATTACCO APPARECCHIO	TIPO APPARECCHIO	NUMERO APPARECCHI	INCLINAZIONE APPARECCHIO	TIPO LAMPADA	POTENZA LAMPADA	QUADRO DI ALIMENTAZIONE	TIPO LINEA	TIPO DORSALE	PROMISCUITA'
260	252		Piazza Della Resistenza		Parcheggio	EnelSole	Palo con sbraccio	Verniciato	Verniciato	9,00	2,00	Sbraccio	Stradale a coppa	1	5	SAP	150	QEES	Tesata	Monofase	Nessuna
261	253		Piazza Della Resistenza		Parcheggio	EnelSole	Palo con sbraccio	Verniciato	Verniciato	9,00	2,00	Sbraccio	Stradale a coppa	1	5	SAP	150	QEES	Tesata	Monofase	Nessuna
262	254		Piazza Della Resistenza		Parcheggio	EnelSole	Palo con sbraccio	Verniciato	Verniciato	9,00	2,00	Sbraccio	Stradale a coppa	1	5	SAP	150	QEES	Tesata	Monofase	Nessuna
263	255		Piazza Della Resistenza		Parcheggio	EnelSole	Palo con sbraccio	Verniciato	Verniciato	9,00	2,00	Sbraccio	Stradale Vetro Piano	1	5	SAP	150	QEES	Tesata	Monofase	Nessuna
264	256		Piazza Della Resistenza		Parcheggio	EnelSole	Palo con sbraccio	Verniciato	Verniciato	9,00	2,00	Sbraccio	Stradale a coppa	1	5	SAP	150	QEES	Tesata	Monofase	Nessuna
265	257		Piazza Della Resistenza		Parcheggio	EnelSole	Palo con sbraccio	Verniciato	Verniciato	9,00	2,00	Sbraccio	Stradale a coppa	1	5	SAP	150	QEES	Tesata	Monofase	Nessuna
266	258		Piazza Della Resistenza		Parcheggio	EnelSole	Palo con sbraccio	Verniciato	Verniciato	9,00	2,00	Sbraccio	Stradale Vetro Piano	1	5	SAP	150	QEES	Tesata	Monofase	Nessuna
267	259		Piazza Della Resistenza		Parcheggio	EnelSole	Palo con sbraccio	Verniciato	Verniciato	9,00	2,00	Sbraccio	Stradale a coppa	1	5	SAP	150	QEES	Tesata	Monofase	Nessuna
268	260	x2	Piazza Della Resistenza		Parcheggio	EnelSole	Palo con sbraccio	Verniciato	Verniciato	9,00	2,00	Sbraccio	Stradale a coppa	2	5	SAP	150	QEES	Tesata	Monofase	Nessuna
270	261	x2	Piazza Della Resistenza		Parcheggio	EnelSole	Palo con sbraccio	Verniciato	Verniciato	9,00	2,00	Sbraccio	Stradale a coppa	2	5	SAP	150	QEES	Tesata	Monofase	Nessuna
272	262	x2	Piazza Della Resistenza		Stradale	EnelSole	Palo con sbraccio	Verniciato	Verniciato	9,00	2,00	Sbraccio	Stradale a coppa	2		SAP	150	QE	Tesata	Trifase	Nessuna
274	263	x2	Piazza Della Resistenza		Parcheggio	EnelSole	Palo con sbraccio	Verniciato	Verniciato	9,00	2,00	Sbraccio	Stradale a coppa	2	5	SAP	150	QEES	Tesata	Monofase	Nessuna
276	264	x2	Piazza Della Resistenza		Parcheggio	EnelSole	Palo con sbraccio	Verniciato	Verniciato	9,00	2,00	Sbraccio	Stradale a coppa	2	5	SAP	150	QEES	Tesata	Monofase	Nessuna
278	265	x2	Piazza Della Resistenza		Parcheggio	EnelSole	Palo con sbraccio	Verniciato	Verniciato	9,00	2,00	Sbraccio	Stradale a coppa	2	5	SAP	150	QEES	Tesata	Monofase	Nessuna
12.661	52.317	x2	Via Cremona Parco		Pedonale	Comune	Palo stradale	Verniciato	Verniciato	10,00		Staffa	Proiettori	2	10	SAP	100	QE1108	Interrata con cavidotto	Trifase	Nessuna
280	266	x2	Via Donizetti		Stradale	EnelSole	Palo con sbraccio	Verniciato	Verniciato	9,00	2,00	Sbraccio	Stradale a coppa	2	5	SAP	150	QEES	Interrata	Monofase	Nessuna
282	267	x2	Via Donizetti		Stradale	EnelSole	Palo con sbraccio	Verniciato	Verniciato	9,00	2,00	Sbraccio	Stradale a coppa	2	5	SAP	250	QEES	Interrata	Monofase	Nessuna
284	268	x2	Via Donizetti		Stradale	EnelSole	Palo con sbraccio	Verniciato	Verniciato	9,00	2,00	Sbraccio	Stradale a coppa	2	5	SAP	250	QEES	Interrata	Monofase	Nessuna
12.670	52.324		Via Cremona parco		Pedonale	Comune	Palo stradale	Verniciato	Verniciato	4,00	0,50	Staffa	Proiettore	1	15	SAP	60	QE1108	Interrata senza cavidotto	Trifase	Nessuna
286	269	x2	Via Donizetti		Stradale	EnelSole	Palo con sbraccio	Verniciato	Verniciato	9,00	2,00	Sbraccio	Stradale Vetro Piano	2	5	SAP	250	QEES	Interrata	Monofase	Nessuna
288	270		Via Paganini		Stradale	EnelSole	Palo stradale	Zincato	Zincato	12,00		Testa palo	Proiettore	1	20	SAP	250	QEES	Tesata	Monofase	Nessuna
289	271		Via Paganini		Stradale	EnelSole	Palo stradale	Zincato	Zincato	12,00		Testa palo	Proiettore	1	20	SAP	250	QEES	Tesata	Monofase	Nessuna
290	272		Via Paganini		Stradale	EnelSole	Palo stradale	Zincato	Zincato	12,00		Testa palo	Proiettore	1	20	SAP	250	QEES	Tesata	Monofase	Nessuna
291	273		Via Paganini		Stradale	EnelSole	Palo stradale	Zincato	Zincato	12,00		Testa palo	Proiettore	1	20	SAP	250	QEES	Interrata	Monofase	Nessuna
292	7.474		Via Iseo		Stradale	EnelSole	Palo con sbraccio	Zincato	Zincato	9,00	2,00	Sbraccio	Stradale Vetro Piano	1	5	SAP	250	QEES	Interrata	Trifase	Nessuna
293	275		Via Sgambati		Stradale	EnelSole	Palo stradale	Zincato	Zincato	12,00		Testa palo	Stradale Vetro Piano	1	5	SAP	250	QEES	Interrata	Monofase	Nessuna
294	276		Via Sgambati		Stradale	EnelSole	Palo stradale	Zincato	Zincato	12,00		Testa palo	Stradale a coppa	1	5	SAP	150	QEES	Interrata	Monofase	Nessuna
295	277		Via Sgambati		Stradale	EnelSole	Palo stradale	Verniciato	Verniciato	12,00		Testa palo	Stradale a coppa	1	5	SAP	150	QEES	Interrata	Monofase	Nessuna
296	278		Via Sgambati		Stradale	EnelSole	Palo con sbraccio	Verniciato	Verniciato	9,00	2,00	Sbraccio	Stradale Aperto	1	5	HG	80	QEES	Tesata	Monofase	Nessuna
297	279		Via Sgambati		Stradale	EnelSole	Palo con sbraccio	Verniciato	Verniciato	9,00	2,00	Sbraccio	Stradale Aperto	1	5	HG	80	QEES	Tesata	Monofase	Nessuna
298	280		Via Zandonai		Stradale	EnelSole	Palo con sbraccio	Zincato	Zincato	8,00	1,00	Sbraccio	Stradale Aperto	1	5	HG	80	QEES	Interrata	Monofase	Nessuna
299	281		Via Zandonai		Stradale	EnelSole	Palo con sbraccio	Zincato	Zincato	8,00	1,00	Sbraccio	Stradale Aperto	1	5	HG	80	QEES	Interrata	Monofase	Nessuna
300	282		Via Zandonai		Stradale	EnelSole	Palo con sbraccio	Zincato	Zincato	8,00	1,00	Sbraccio	Stradale Aperto	1	5	HG	80	QEES	Interrata	Monofase	Nessuna
301	283		Via Zandonai		Stradale	EnelSole	Palo con sbraccio	Zincato	Zincato	8,00	1,00	Sbraccio	Stradale Aperto	1	5	HG	125	QEES	Interrata	Monofase	Nessuna
302	284		Via Sgambati		Stradale	EnelSole	Palo con sbraccio	Verniciato	Verniciato	9,00	2,00	Sbraccio	Stradale Aperto	1	5	HG	80	QEES	Tesata	Monofase	Nessuna
303	285		Via Sgambati		Stradale	EnelSole	Palo con sbraccio	Verniciato	Verniciato	9,00	2,00	Sbraccio	Stradale Aperto	1	5	HG	80	QEES	Tesata	Monofase	Nessuna
304	286		Via Sgambati		Stradale	EnelSole	Palo con sbraccio	Verniciato	Verniciato	9,00	2,00	Sbraccio	Stradale Aperto	1	5	HG	80	QEES	Tesata	Monofase	Nessuna
305	287		Via Respighi		Stradale	EnelSole	Sbraccio		Zincato	9,00	1,50	Sbraccio	Stradale a coppa	1	5	HG	125	QEES	Tesata	Monofase	Nessuna
306	288		Via Respighi		Stradale	EnelSole	Sbraccio		Zincato	9,00	1,50	Sbraccio	Stradale a coppa	1	5	HG	125	QEES	Tesata	Monofase	Nessuna
307	289		Via Respighi		Stradale	EnelSole	Palo stradale	Cemento	Zincato	9,00	1,50	Sbraccio	Stradale a coppa	1	5	HG	125	QEES	Tesata	Monofase	Nessuna
308	290		Via Respighi		Stradale	EnelSole	Palo stradale	Cemento	Zincato	9,00	1,50	Sbraccio	Stradale a coppa	1	5	HG	125	QEES	Tesata	Monofase	Nessuna
309	291		Via Respighi		Stradale	EnelSole	Palo stradale	Cemento	Zincato	9,00	1,50	Sbraccio	Stradale a coppa	1	5	HG	125	QEES	Tesata	Monofase	Nessuna
310	292		Via Cilea		Stradale	EnelSole	Palo stradale	Cemento	Zincato	9,00	1,50	Sbraccio	Stradale a coppa	1	5	HG	125	QEES	Interrata	Monofase	Nessuna
311	293		Via Cilea		Stradale	EnelSole	Sbraccio		Zincato	9,00	1,50	Sbraccio	Stradale a coppa	1	5	HG	125	QEES	Tesata	Monofase	Nessuna
312	294		Via Cilea		Stradale	EnelSole	Palo stradale	Cemento	Zincato	9,00	1,50	Sbraccio	Stradale a coppa	1	5	HG	80	QEES	Tesata	Monofase	Nessuna
313	295		Via Sgambati		Stradale	EnelSole	Palo con sbraccio	Zincato	Zincato	9,00	2,00	Sbraccio	Stradale Vetro Piano	1	5	SAP	70	QEES	Tesata	Monofase	Nessuna
314	296		Via Sgambati		Stradale	EnelSole	Palo con sbraccio	Verniciato	Verniciato	9,00	2,00	Sbraccio	Stradale Aperto	1	5	SAP	150	QEES	Tesata	Monofase	Nessuna
315	297		Via Puccini		Stradale	EnelSole	Palo stradale	Cemento	Verniciato	9,00	1,50	Sbraccio	Stradale a coppa	1	5	HG	80	QEES	Tesata	Monofase	Nessuna
316	298		Via Puccini		Stradale	EnelSole	Palo stradale	Cemento	Zincato	9,00	1,50	Sbraccio	Stradale a coppa	1	5	HG	125	QEES	Tesata	Monofase	Nessuna
317	299		Via Puccini		Stradale	EnelSole	Sbraccio		Zincato	9,00	1,50	Sbraccio	Stradale a coppa	1	5	HG	125	QEES	Tesata	Monofase	Nessuna
318	300		Via Puccini		Stradale	EnelSole	Palo stradale	Cemento	Zincato	9,00	1,50	Sbraccio	Stradale a coppa	1	5	HG	125	QEES	Tesata	Monofase	Nessuna

ELENCO PUNTI LUCE ESISTENTI E LORO CARATTERISTICHE

ID	NUM. PALO	NUM. APPARECCHIO	IDENTIFICATIVO PALO		TIPOLOGIA E PROPRIETA'		CARATTERISTICHE SOSTEGNO					CARATTERISTICHE APPARECCHIO				CARATTERISTICHE ALIMENTAZIONE					
			INDIRIZZO	ZONA	TIPO ILLUMINAZIONE	PROPRIETA' SOSTEGNO	TIPO SOSTEGNO	MATERIALE PALO	MATERIALE SBACCIO	ALTEZZA APPARECCHIO ILLUMINANTE	LUNGHEZZA SBACCIO	ATTACCO APPARECCHIO	TIPO APPARECCHIO	NUMERO APPARECCHI	INCLINAZIONE APPARECCHIO	TIPO LAMPADA	POTENZA LAMPADA	QUADRO DI ALIMENTAZIONE	TIPO LINEA	TIPO DORSALE	PROMISCUITA'
319	301		Via Puccini		Stradale	EnelSole	Palo stradale	Cemento	Zincato	9,00	1,50	Sbraccio	Stradale a coppa	1	5	HG	125	QEES	Tesata	Monofase	Nessuna
320	302		Via Puccini		Stradale	EnelSole	Palo stradale	Cemento	Zincato	9,00	1,50	Sbraccio	Stradale a coppa	1	5	HG	125	QEES	Tesata	Monofase	Nessuna
321	304		Via Puccini		Stradale	EnelSole	Palo stradale	Cemento	Zincato	9,00	1,50	Sbraccio	Stradale a coppa	1	5	HG	125	QEES	Tesata	Monofase	Nessuna
322	305		Via Sgambati		Stradale	EnelSole	Palo con sbraccio	Verniciato	Verniciato	9,00	2,00	Sbraccio	Stradale a coppa	1	5	HG	80	QEES	Interrata	Monofase	Nessuna
323	306		Via Sgambati		Stradale	EnelSole	Palo con sbraccio	Verniciato	Verniciato	9,00	2,00	Sbraccio	Stradale Aperto	1	5	HG	80	QEES	Interrata	Monofase	Nessuna
324	307		Via Sgambati		Stradale	EnelSole	Palo con sbraccio	Verniciato	Verniciato	9,00	2,00	Sbraccio	Stradale Aperto	1	5	HG	80	QEES	Interrata	Monofase	Nessuna
325	308		Via Sgambati		Stradale	EnelSole	Palo con sbraccio	Verniciato	Verniciato	9,00	2,00	Sbraccio	Stradale Aperto	1	5	HG	80	QEES	Interrata	Monofase	Nessuna
326	309		Via Sgambati		Stradale	EnelSole	Palo con sbraccio	Verniciato	Verniciato	9,00	2,00	Sbraccio	Stradale Aperto	1	5	HG	80	QEES	Interrata	Monofase	Nessuna
327	310		Via Monteverdi		Stradale	EnelSole	Sbraccio		Zincato	9,00	0,50	Sbraccio	Stradale Aperto	1	5	HG	125	QEES	Tesata	Monofase	Nessuna
328	311		Via Monteverdi		Stradale	EnelSole	Sbraccio		Zincato	9,00	0,50	Sbraccio	Stradale Vetro Piano	1	5	SAP	150	QEES	Tesata	Monofase	Nessuna
329	312		Via Monteverdi		Stradale	EnelSole	Palo stradale	Cemento	Zincato	9,00	0,50	Sbraccio	Stradale Vetro Piano	1	5	SAP	150	QEES	Tesata	Monofase	Nessuna
330	313		Via Monteverdi		Stradale	EnelSole	Palo stradale	Cemento	Zincato	9,00	0,50	Sbraccio	Stradale Vetro Piano	1	5	HG	125	QEES	Tesata	Monofase	Nessuna
331	314		Via Monteverdi		Stradale	EnelSole	Palo stradale	Cemento	Zincato	9,00	0,50	Sbraccio	Stradale Vetro Piano	1	5	SAP	150	QEES	Tesata	Monofase	Nessuna
332	315		Via Monteverdi		Stradale	EnelSole	Palo stradale	Cemento	Zincato	9,00	0,50	Sbraccio	Stradale Vetro Piano	1	5	SAP	150	QEES	Tesata	Monofase	Nessuna
333	316		Via Monteverdi		Stradale	EnelSole	Palo stradale	Cemento	Zincato	9,00	0,50	Sbraccio	Stradale Vetro Piano	1	5	SAP	150	QEES	Tesata	Monofase	Nessuna
334	317		Via Monteverdi		Stradale	EnelSole	Palo stradale	Cemento	Zincato	9,00	0,50	Sbraccio	Stradale Aperto	1	5	HG	125	QEES	Tesata	Monofase	Nessuna
335	318		Via Monteverdi		Stradale	EnelSole	Palo stradale	Cemento	Zincato	9,00	0,50	Sbraccio	Stradale Vetro Piano	1	5	SAP	150	QEES	Tesata	Monofase	Nessuna
336	319		Via Monteverdi		Stradale	EnelSole	Palo stradale	Cemento	Zincato	9,00	0,50	Sbraccio	Stradale Vetro Piano	1	5	SAP	150	QEES	Tesata	Monofase	Nessuna
337	320		Via Gerosa		Stradale	EnelSole	Palo con sbraccio	Zincato	Zincato	10,00	1,50	Sbraccio	Stradale Aperto	1	5	HG	125	QEES	Interrata	Monofase	Nessuna
338	321		Via Gerosa		Stradale	EnelSole	Palo con sbraccio	Zincato	Zincato	10,00	1,00	Sbraccio	Stradale Aperto	1	5	HG	125	QEES	Interrata	Monofase	Nessuna
339	322		Via Gerosa		Stradale	EnelSole	Palo con sbraccio	Zincato	Zincato	10,00	1,00	Sbraccio	Stradale Aperto	1	5	HG	125	QEES	Interrata	Monofase	Nessuna
340	323		Via Catalani		Stradale	EnelSole	Palo stradale	Cemento	Zincato	10,00	1,00	Sbraccio	Stradale Aperto	1	5	HG	80	QEES	Tesata	Monofase	Nessuna
341	324		Via Catalani		Stradale	EnelSole	Palo stradale	Cemento	Zincato	10,00	1,00	Sbraccio	Stradale Aperto	1	5	HG	80	QEES	Tesata	Monofase	Nessuna
342	325		Via Catalani		Stradale	EnelSole	Palo stradale	Cemento	Zincato	10,00	1,00	Sbraccio	Stradale Aperto	1	5	HG	80	QEES	Tesata	Monofase	Nessuna
343	326		Via Catalani		Stradale	EnelSole	Palo stradale	Zincato	Zincato	10,00	0,50	Sbraccio	Stradale Vetro Piano	1	5	SAP	150	QEES	Tesata	Monofase	Nessuna
344	327		Via Catalani		Stradale	EnelSole	Palo stradale	Cemento	Zincato	10,00	0,50	Sbraccio	Stradale Aperto	1	5	HG	80	QEES	Tesata	Monofase	Nessuna
345	328		Via Vivaldi		Stradale	EnelSole	Palo con sbraccio	Zincato	Zincato	7,00	1,00	Sbraccio	Decorativo architetture	1	30	HG	125	QE	Interrata	Trifase	Nessuna
346	329		Via Vivaldi		Stradale	EnelSole	Palo con sbraccio	Zincato	Zincato	7,00	1,00	Sbraccio	Stradale a coppa	1	30	HG	125	QE	Interrata	Trifase	Nessuna
347	330		Via Vivaldi		Stradale	EnelSole	Palo con sbraccio	Zincato	Zincato	7,00	1,00	Sbraccio	Stradale a coppa	1	30	HG	125	QE	Interrata	Trifase	Nessuna
348	345		Via Paganini		Stradale	EnelSole	Palo con sbraccio	Verniciato	Verniciato	9,00	1,50	Sbraccio	Stradale Aperto	1	5	HG	125	QE	Interrata	Trifase	Nessuna
349	346		Via Paganini		Stradale	EnelSole	Palo stradale	Verniciato	Verniciato	9,00	1,50	Sbraccio	Stradale Vetro Piano	1	5	LED	59	QEES	Interrata	Monofase	Nessuna
350	347		Via Paganini		Stradale	EnelSole	Palo con sbraccio	Verniciato	Verniciato	9,00	1,50	Sbraccio	Stradale Aperto	1	5	HG	125	QEES	Interrata	Monofase	Nessuna
351	348		Via Paganini		Stradale	EnelSole	Palo con sbraccio	Verniciato	Verniciato	9,00	1,50	Sbraccio	Stradale Aperto	1	5	HG	125	QEES	Interrata	Monofase	Nessuna
352	349		Via Paganini		Stradale	EnelSole	Palo con sbraccio	Verniciato	Verniciato	9,00	1,50	Sbraccio	Stradale Aperto	1	5	HG	125	QEES	Interrata	Monofase	Nessuna
353	350		Via Paganini		Stradale	EnelSole	Sbraccio		Verniciato	9,00	1,50	Sbraccio	Stradale Aperto	1	5	HG	125	QEES	Interrata	Monofase	Nessuna
354	351		Via Paganini		Stradale	EnelSole	Palo con sbraccio	Verniciato	Verniciato	9,00	1,50	Sbraccio	Stradale Aperto	1	5	HG	125	QEES	Interrata	Monofase	Nessuna
355	352		Via Paganini		Stradale	EnelSole	Palo con sbraccio	Verniciato	Verniciato	9,00	1,50	Sbraccio	Stradale Aperto	1	5	HG	125	QEES	Interrata	Monofase	Nessuna
356	353		Via Paganini		Stradale	EnelSole	Palo con sbraccio	Verniciato	Verniciato	9,00	1,50	Sbraccio	Stradale Aperto	1	5	HG	125	QEES	Interrata	Monofase	Nessuna
357	354		Via Paganini		Stradale	EnelSole	Palo con sbraccio	Verniciato	Verniciato	9,00	1,50	Sbraccio	Stradale Aperto	1	5	HG	125	QEES	Interrata	Monofase	Nessuna
358	355		Via Paganini		Stradale	EnelSole	Palo con sbraccio	Verniciato	Verniciato	9,00	1,50	Sbraccio	Stradale Aperto	1	5	HG	125	QEES	Interrata	Monofase	Nessuna
359	356		Via Giordano Umberto		Stradale	EnelSole	Palo con sbraccio	Cemento	Zincato	10,00	2,00	Testa palo	Stradale Vetro Piano	1	15	SAP	150	QE	Tesata	Trifase	Nessuna
360	357		Via Giordano Umberto		Stradale	EnelSole	Palo con sbraccio	Cemento	Zincato	10,00	2,00	Testa palo	Stradale Vetro Piano	1	15	SAP	150	QE	Tesata	Trifase	Nessuna
361	358		Via Giordano Umberto		Stradale	EnelSole	Palo con sbraccio	Cemento	Zincato	10,00	2,00	Testa palo	Stradale Vetro Piano	1	15	SAP	150	QE	Tesata	Trifase	Nessuna
362	359		Via Giordano Umberto		Stradale	EnelSole	Palo con sbraccio	Cemento	Zincato	10,00	2,00	Testa palo	Stradale Vetro Piano	1	15	SAP	150	QE	Tesata	Trifase	Nessuna
363	360		Via Giordano Umberto		Stradale	EnelSole	Palo con sbraccio	Cemento	Zincato	10,00	2,00	Testa palo	Stradale Vetro Piano	1	15	HG	125	QE	Tesata	Trifase	Nessuna
364	361		Via Giordano Umberto		Stradale	EnelSole	Palo con sbraccio	Cemento	Zincato	10,00	2,00	Sbraccio	Stradale Vetro Piano	1	15	HG	125	QE	Tesata	Trifase	Nessuna
365	362		Via Giordano Umberto		Stradale	EnelSole	Palo con sbraccio	Cemento	Zincato	10,00	2,00	Testa palo	Stradale Vetro Piano	1	15	SAP	150	QE	Tesata	Trifase	Nessuna
366	363		Via Donizetti		Stradale	EnelSole	Palo stradale	Cemento	Zincato	9,00	1,00	Testa palo	Stradale Aperto	1	5	HG	125	QEES	Tesata	Monofase	Nessuna
367	364		Via Donizetti		Stradale	EnelSole	Palo stradale	Cemento	Zincato	9,00	1,00	Testa palo	Stradale Aperto	1	5	HG	125	QEES	Tesata	Monofase	Nessuna
368	365		Via Donizetti		Stradale	EnelSole	Palo stradale	Cemento	Zincato	9,00	1,00	Testa palo	Stradale Aperto	1	5	HG	125	QEES	Tesata	Monofase	Nessuna
369	366		Via Donizetti		Stradale	EnelSole	Palo con sbraccio	Cemento	Zincato	9,00	1,00	Testa palo	Stradale Aperto	1	5	HG	125	QEES	Tesata	Monofase	Nessuna
370	367		Via Donizetti		Stradale	EnelSole	Palo stradale	Cemento	Zincato	9,00	1,00	Testa palo	Stradale Aperto	1	5	HG	125	QEES	Tesata	Monofase	Nessuna
371	368		Via Donizetti		Stradale	EnelSole	Palo stradale	Cemento	Zincato	9,00	1,00	Testa palo	Stradale Aperto	1	5	HG	125	QEES	Tesata	Monofase	Nessuna
372	369		Via Donizetti		Stradale	EnelSole	Palo stradale	Cemento	Zincato	8,00	1,00	Sbraccio	Proiettore	1	5	JM	100	QEES	Tesata	Trifase	Nessuna
373	370		Via Donizetti		Stradale	EnelSole	Sbraccio		Zincato	9,00	1,00	Sbraccio	Stradale Aperto	1	5	HG	125	QEES	Tesata	Monofase	Nessuna
374	371		Via Donizetti		Stradale	EnelSole	Sbraccio		Zincato	9,00	1,00	Sbraccio	Stradale Aperto	1	5	HG	125	QEES	Tesata	Monofase	Nessuna
375	372		Via Donizetti		Stradale	EnelSole	Sbraccio		Zincato	9,00	1,00	Sbraccio	Stradale Aperto	1	5	HG	125	QEES	Tesata	Monofase	Nessuna
376	373		Via Donizetti		Stradale	EnelSole	Palo stradale	Cemento	Zincato	9,00	1,00	Sbraccio	Stradale Aperto	1	5	HG	125	QEES	Tesata	Monofase	Nessuna
377	374		Via Donizetti		Stradale	EnelSole	Palo stradale	Cemento	Zincato	9,00	1,00	Sbraccio	Stradale Aperto	1	5	HG	125	QEES	Tesata	Monofase	Nessuna
378	375		Via Donizetti		Stradale	EnelSole	Palo stradale	Cemento	Zincato	9,00	1,00	Sbraccio	Stradale Aperto	1	5	HG	125	QEES	Tesata	Monofase	Nessuna
379	376		Via Donizetti		Stradale	EnelSole	Sbraccio		Zincato	9,00	1,00	Sbraccio	Stradale Aperto	1	5	HG	125	QEES	Tesata	Monofase	Nessuna
380	377		Via Donizetti		Stradale	EnelSole	Palo stradale	Cemento	Zincato	9,00	1,00	Sbraccio	Stradale Aperto	1	5	HG	125	QEES	Tesata	Monofase	Nessuna
381	378		Via Donizetti		Stradale	EnelSole	Palo stradale	Cemento	Zincato	9,00	1,00	Sbraccio	Stradale Aperto	1	5	HG	125	QEES	Tesata	Monofase	Nessuna
382	379		Via Donizetti		Stradale	EnelSole	Palo stradale	Cemento	Zincato	9,00	1,00	Sbraccio	Stradale Aperto	1	5	HG	125	QEES	Tesata	Monofase	Nessuna
383	379		Via Donizetti		Stradale	EnelSole	Palo con sbraccio	Zincato	Zincato	8,00	1,00	Sbraccio	Stradale Vetro Piano	1	5	HG	125	QEES	Interrata	Monofase	Nessuna

ELENCO PUNTI LUCE ESISTENTI E LORO CARATTERISTICHE

IDENTIFICATIVO PALO				TIPOLOGIA E PROPRIETA'		CARATTERISTICHE SOSTEGNO					CARATTERISTICHE APPARECCHIO					CARATTERISTICHE ALIMENTAZIONE					
ID	NUM. PALO	NUM. APPARECCHIO	INDIRIZZO	ZONA	TIPO ILLUMINAZIONE	PROPRIETA' SOSTEGNO	TIPO SOSTEGNO	MATERIALE PALO	MATERIALE SBRACCIO	ALTEZZA APPARECCHIO ILLUMINANTE	LUNGHEZZA SBRACCIO	ATTACCO APPARECCHIO	TIPO APPARECCHIO	NUMERO APPARECCHI	INCLINAZIONE APPARECCHIO	TIPO LAMPADA	POTENZA LAMPADA	QUADRO DI ALIMENTAZIONE	TIPO LINEA	TIPO DORSALE	PROMISCUITA'
384	380		Via Donizetti		Stradale	EneISole	Palo con sbraccio	Zincato	Zincato	8,00	1,00	Sbraccio	Stradale Vetro Piano	1	5	HG	125	QEES	Interrata	Monofase	Nessuna
385	383		Via Donizetti		Stradale	EneISole	Sbraccio	Zincato	Zincato	8,00	1,00	Sbraccio	Stradale Aperto	1	5	HG	125	QEES	Tesata	Monofase	Nessuna
386	384		Via Sciaratti		Stradale	EneISole	Palo con sbraccio	Verniciato	Verniciato	9,00	1,00	Sbraccio	Stradale Aperto	1	5	HG	125	QEES	Interrata	Monofase	Nessuna
387	385		Via Sciaratti		Stradale	EneISole	Palo con sbraccio	Cemento	Verniciato	9,00	1,00	Sbraccio	Stradale Aperto	1	5	HG	125	QEES	Interrata	Monofase	Nessuna
388	386		Via Sciaratti		Stradale	EneISole	Palo con sbraccio	Cemento	Verniciato	9,00	1,00	Sbraccio	Stradale Aperto	1	5	HG	125	QEES	Interrata	Monofase	Nessuna
389	387		Via Donizetti		Stradale	EneISole	Palo stradale	Cemento	Zincato	9,00	1,00	Sbraccio	Stradale Aperto	1	5	HG	125	QEES	Tesata	Monofase	Nessuna
390	388		Via Donizetti		Stradale	EneISole	Palo stradale	Cemento	Zincato	9,00	1,00	Sbraccio	Stradale Aperto	1	5	HG	125	QEES	Tesata	Monofase	Nessuna
391	389		Via Donizetti		Stradale	EneISole	Palo stradale	Cemento	Zincato	9,00	1,00	Sbraccio	Stradale Aperto	1	5	HG	125	QEES	Tesata	Monofase	Nessuna
392	390		Via Donizetti		Stradale	EneISole	Palo stradale	Cemento	Zincato	9,00	1,00	Sbraccio	Stradale Aperto	1	5	HG	125	QEES	Tesata	Monofase	Nessuna
393	391		Via Donizetti		Stradale	EneISole	Palo stradale	Cemento	Zincato	9,00	1,00	Sbraccio	Stradale Aperto	1	5	HG	125	QEES	Tesata	Monofase	Nessuna
394	392		Via Boito		Stradale	EneISole	Palo con sbraccio	Cemento	Zincato	10,00	2,00	Sbraccio	Stradale a coppa	1	30	SAP	150	QE	Tesata	Trifase	Nessuna
395	393		Via Boito		Stradale	EneISole	Palo con sbraccio	Zincato	Zincato	10,00	2,00	Sbraccio	Stradale a coppa	1	30	SAP	150	QE	Tesata	Trifase	Nessuna
396	394		Via Boito		Stradale	EneISole	Palo con sbraccio	Cemento	Zincato	10,00	2,00	Sbraccio	Stradale a coppa	1	30	SAP	150	QE	Tesata	Trifase	Nessuna
397	395		Via Boito		Stradale	EneISole	Palo con sbraccio	Cemento	Zincato	10,00	2,00	Sbraccio	Stradale a coppa	1	30	SAP	150	QE	Tesata	Trifase	Nessuna
398	396		Via Boito		Stradale	EneISole	Palo con sbraccio	Cemento	Zincato	10,00	2,00	Sbraccio	Stradale a coppa	1	30	SAP	150	QE	Tesata	Trifase	Nessuna
399	397		Via Boito		Stradale	EneISole	Palo con sbraccio	Cemento	Zincato	10,00	2,00	Sbraccio	Stradale a coppa	1	30	SAP	150	QE	Tesata	Trifase	Nessuna
400	398		Via Boito		Stradale	EneISole	Palo stradale	Zincato	Zincato	10,00		Testa palo	Stradale Vetro Piano	1		SAP	250	QE	Interrata	Trifase	Nessuna
401	399		Via Boito		Stradale	EneISole	Palo stradale	Zincato	Zincato	10,00		Testa palo	Stradale a coppa	1		SAP	150	QE	Interrata	Trifase	Nessuna
402	400		Via Boito		Stradale	EneISole	Palo stradale	Zincato	Zincato	10,00		Testa palo	Stradale a coppa	1		SAP	150	QE	Interrata	Trifase	Nessuna
403	401		Via Boito		Stradale	EneISole	Palo stradale	Zincato	Zincato	10,00		Testa palo	Stradale Vetro Piano	1		SAP	250	QE	Interrata	Trifase	Nessuna
404	402		Via Boito		Stradale	EneISole	Palo stradale	Zincato	Zincato	10,00		Testa palo	Stradale a coppa	1		SAP	250	QE	Interrata	Trifase	Nessuna
405	403		Via Boito		Stradale	EneISole	Palo stradale	Zincato	Zincato	10,00		Testa palo	Stradale a coppa	1		SAP	250	QE	Interrata	Trifase	Nessuna
406	404		Via Boito		Stradale	EneISole	Palo stradale	Zincato	Zincato	10,00		Testa palo	Stradale a coppa	1		SAP	250	QE	Interrata	Trifase	Nessuna
407	405		Via Boito		Stradale	EneISole	Palo stradale	Zincato	Zincato	10,00		Testa palo	Stradale Vetro Piano	1		SAP	250	QE	Interrata	Trifase	Nessuna
408	406		Via Boito		Stradale	EneISole	Palo stradale	Zincato	Zincato	10,00		Testa palo	Stradale a coppa	1		SAP	250	QE	Interrata	Trifase	Nessuna
409	407		Via Boito		Stradale	EneISole	Palo stradale	Zincato	Zincato	10,00		Testa palo	Stradale a coppa	1		SAP	250	QE	Tesata	Trifase	Nessuna
410	408		Via Boito		Stradale	EneISole	Palo stradale	Zincato	Zincato	10,00		Testa palo	Stradale a coppa	1		SAP	250	QE	Tesata	Trifase	Nessuna
411	409		Via Boito		Stradale	EneISole	Palo stradale	Zincato	Zincato	10,00		Testa palo	Stradale a coppa	1		SAP	250	QE	Interrata	Trifase	Nessuna
412	410		Via Boito		Stradale	EneISole	Palo stradale	Zincato	Zincato	10,00		Testa palo	Stradale a coppa	1		SAP	250	QE	Interrata	Trifase	Nessuna
413	411		Via Boito		Stradale	EneISole	Palo stradale	Zincato	Zincato	10,00		Testa palo	Stradale a coppa	1		SAP	250	QE	Interrata	Trifase	Elettrica e Meccanica
414	412		Via Boito		Stradale	EneISole	Palo stradale	Zincato	Zincato	10,00		Testa palo	Stradale a coppa	1		SAP	250	QE	Interrata	Trifase	Nessuna
415	413		Via Boito		Stradale	EneISole	Sbraccio	Zincato	Zincato	10,00	0,20	Sbraccio	Stradale Vetro Piano	1		SAP	150	QE	Tesata	Trifase	Elettrica e Meccanica
416	414		Via Boito		Stradale	EneISole	Palo stradale	Zincato	Zincato	10,00		Testa palo	Decorativo architettonico	1		SAP	250	QE	Interrata	Trifase	Nessuna
417	416	x2	Via Boito		Stradale	EneISole	Palo stradale	Zincato	Zincato	10,00		Testa palo	Stradale a coppa	2	15	SAP	150	QE	Interrata	Trifase	Nessuna
419	417	x2	Via Boito		Stradale	EneISole	Palo stradale	Zincato	Zincato	10,00		Testa palo	Stradale Vetro Piano	2	15	SAP	150	QE	Tesata	Trifase	Nessuna
12.660	52.305		Via Cremona parco		Pedonale	Comune	Palo stradale	Verniciato	Verniciato	4,00	0,50	Staffa	Proiettore	1	15	SAP	60	QE1108	Interrata senza cavidotto	Trifase	Nessuna
421	418	x2	Via Boito		Stradale	EneISole	Palo stradale	Zincato	Zincato	10,00		Testa palo	Stradale a coppa	2	15	SAP	150	QE	Interrata	Trifase	Nessuna
423	419	x2	Via Boito		Stradale	EneISole	Palo stradale	Zincato	Zincato	10,00		Testa palo	Stradale a coppa	2	15	SAP	150	QE	Interrata	Trifase	Nessuna
425	420	x2	Via Boito		Stradale	EneISole	Palo stradale	Zincato	Zincato	10,00		Testa palo	Stradale a coppa	2	15	SAP	150	QE	Interrata	Trifase	Nessuna
427	421	x2	Via Boito		Stradale	EneISole	Palo stradale	Zincato	Zincato	10,00		Testa palo	Stradale a coppa	2	15	SAP	150	QE	Interrata	Trifase	Nessuna
429	422	x2	Via Boito		Stradale	EneISole	Palo stradale	Zincato	Zincato	10,00		Testa palo	Stradale a coppa	2	15	SAP	150	QE	Interrata	Trifase	Nessuna
431	423	x2	Via Boito		Stradale	EneISole	Palo stradale	Zincato	Zincato	10,00		Testa palo	Stradale a coppa	2	15	SAP	150	QE	Interrata	Trifase	Nessuna
433	424	x2	Via Boito		Stradale	EneISole	Palo stradale	Zincato	Zincato	10,00		Testa palo	Stradale a coppa	2	15	SAP	150	QE	Interrata	Trifase	Nessuna
435	425	x2	Via Boito		Stradale	EneISole	Palo stradale	Zincato	Zincato	10,00		Testa palo	Stradale a coppa	2	15	SAP	150	QE	Interrata	Trifase	Meccanica
437	426	x2	Via Boito		Stradale	EneISole	Palo stradale	Zincato	Zincato	10,00		Testa palo	Stradale a coppa	2	15	SAP	150	QE	Interrata	Trifase	Nessuna
439	427	x2	Via Boito		Stradale	EneISole	Palo stradale	Zincato	Zincato	10,00		Testa palo	Stradale a coppa	2	15	SAP	150	QE	Interrata	Trifase	Nessuna
12.657	52.303		Via Cremona parco		Pedonale	Comune	Palo stradale	Verniciato	Verniciato	4,00	0,50	Staffa	Proiettore	1	15	SAP	60	QE1108	Interrata senza cavidotto	Trifase	Nessuna
441	428	x2	Via Boito		Stradale	EneISole	Palo stradale	Zincato	Zincato	10,00		Testa palo	Stradale a coppa	2	15	SAP	150	QE	Interrata	Trifase	Nessuna

ELENCO PUNTI LUCE ESISTENTI E LORO CARATTERISTICHE

IDENTIFICATIVO PALO				TIPOLOGIA E PROPRIETA'		CARATTERISTICHE SOSTEGNO					CARATTERISTICHE APPARECCHIO					CARATTERISTICHE ALIMENTAZIONE					
ID	NUM. PALO	NUM. APPARECCHIO	INDIRIZZO	ZONA	TIPO ILLUMINAZIONE	PROPRIETA' SOSTEGNO	TIPO SOSTEGNO	MATERIALE PALO	MATERIALE SBACCIO	ALTEZZA APPARECCHIO ILLUMINANTE	LUNGHEZZA SBACCIO	ATTACCO APPARECCHIO	TIPO APPARECCHIO	NUMERO APPARECCHI	INCLINAZIONE APPARECCHIO	TIPO LAMPADA	POTENZA LAMPADA	QUADRO DI ALIMENTAZIONE	TIPO LINEA	TIPO DORSALE	PROMISCUITA'
443	429	x2	Via Boito		Stradale	EnelSole	Palo stradale	Zincato	Zincato	10,00		Testa palo	Stradale a coppa	2	15	SAP	150	QE	Interrata	Trifase	Nessuna
445	430	x2	Via Boito		Stradale	EnelSole	Palo stradale	Zincato	Zincato	10,00		Testa palo	Stradale a coppa	2	15	SAP	150	QE	Interrata	Trifase	Nessuna
447	431	x2	Via Pergolesi		Stradale	EnelSole	Palo stradale	Zincato	Zincato	10,00		Testa palo	Stradale Vetro Piano	2		SAP	250	QE	Interrata	Trifase	Nessuna
12.655	52.301		Via Cremona parco		Pedonale	Comune	Palo stradale	Verniciato	Verniciato	4,00	0,50	Staffa	Proiettore	1	15	SAP	60	QE1108	Interrata senza cavidotto	Trifase	Nessuna
526	1.640		Via Cantore		Stradale	EnelSole	Palo con sbaccio	Zincato	Zincato	10,00	1,00	Sbaccio	Stradale Vetro Piano	1	15	SAP	250	QE	Interrata	Trifase	Nessuna
12.741	117.007		Via Della Stradella		Sottopasso	Comune	Staffa		Acciaio	7,00		Staffa	Proiettore	1		SAP	150	QE	Tubazione su parete	Trifase	Nessuna
12.751	117.017		Via Della Stradella		Sottopasso	Comune	Staffa		Acciaio	7,00		Staffa	Proiettore	1		SAP	250	QE	Tubazione su parete	Trifase	Nessuna
12.809	84.161		Via Canonica		Pedonale	Comune	Sospensione		Acciaio	5,00		Testa palo	Globo	1		SBP	70	QE54	Interrata	Trifase	Nessuna
12.737	117.003		Via Della Stradella		Sottopasso	Comune	Staffa		Acciaio	7,00		Staffa	Proiettore	1		SAP	150	QE	Tubazione su parete	Trifase	Nessuna
12.798	84.151		via Leonardo da Vinci		Decorativa	Comune	Staffa		Acciaio	14,00		Staffa	Proiettore	1		SAP	400	QE	Cavo su parete	Trifase	Nessuna
12.797	84.150		via Leonardo da Vinci		Decorativa	Comune	Staffa		Acciaio	15,00		Staffa	Proiettore	1		SAP	400	QE	Cavo su parete	Trifase	Nessuna
12.759	117.025		Via Della Stradella		Sottopasso	Comune	Staffa		Acciaio	7,00		Staffa	Proiettore	1		SAP	150	QE	Tubazione su parete	Trifase	Nessuna
12.758	117.024		Via Della Stradella		Sottopasso	Comune	Staffa		Acciaio	7,00		Staffa	Proiettore	1		SAP	150	QE	Tubazione su parete	Trifase	Nessuna
12.757	117.023		Via Della Stradella		Sottopasso	Comune	Staffa		Acciaio	7,00		Staffa	Proiettore	1		SAP	150	QE	Tubazione su parete	Trifase	Nessuna
12.756	117.022		Via Della Stradella		Sottopasso	Comune	Staffa		Acciaio	7,00		Staffa	Proiettore	1		SAP	150	QE	Tubazione su parete	Trifase	Nessuna
12.755	117.021		Via Della Stradella		Sottopasso	Comune	Staffa		Acciaio	7,00		Staffa	Proiettore	1		SAP	150	QE	Tubazione su parete	Trifase	Nessuna
12.754	117.020		Via Della Stradella		Sottopasso	Comune	Staffa		Acciaio	7,00		Staffa	Proiettore	1		SAP	150	QE	Tubazione su parete	Trifase	Nessuna
12.753	117.019		Via Della Stradella		Sottopasso	Comune	Staffa		Acciaio	7,00		Staffa	Proiettore	1		SAP	250	QE	Tubazione su parete	Trifase	Nessuna
12.736	117.002		Via Della Stradella		Sottopasso	Comune	Staffa		Acciaio	7,00		Staffa	Proiettore	1		SAP	150	QE	Tubazione su parete	Trifase	Nessuna
12.802	2.882		Piazza Roma		Piazza	EnelSole	Staffa		Zincato	16,00		Staffa	Proiettore	1	15	SAP	400	QE	Cavo su parete	Trifase	Nessuna
624	519		Viale Brianza		Stradale	EnelSole	Palo con sbaccio	Cemento	Cemento	8,00	2,00	Sbaccio	Stradale Aperto	1		HG	250	QE	Interrata	Trifase	Nessuna
625	520		Viale Brianza		Stradale	EnelSole	Palo con sbaccio	Cemento	Cemento	8,00	2,00	Sbaccio	Stradale Aperto	1		HG	250	QE	Interrata	Trifase	Nessuna
626	521		Viale Brianza		Stradale	EnelSole	Palo con sbaccio	Cemento	Cemento	8,00	2,00	Sbaccio	Stradale Aperto	1		HG	250	QE	Interrata	Trifase	Nessuna
627	522		Viale Brianza		Stradale	EnelSole	Palo con sbaccio	Cemento	Cemento	8,00	2,00	Sbaccio	Stradale Aperto	1		HG	250	QE	Interrata	Trifase	Nessuna
628	523		Viale Brianza		Stradale	EnelSole	Palo con sbaccio	Cemento	Cemento	8,00	2,00	Sbaccio	Stradale Vetro Piano	1		HG	250	QE	Interrata	Trifase	Nessuna
629	524		Viale Brianza		Stradale	EnelSole	Palo con sbaccio	Cemento	Cemento	8,00	2,00	Sbaccio	Stradale Vetro Piano	1		HG	250	QE	Interrata	Trifase	Nessuna
630	525		Viale Brianza		Stradale	EnelSole	Palo con sbaccio	Cemento	Cemento	8,00	2,00	Sbaccio	Stradale Aperto	1		HG	250	QE	Interrata	Trifase	Nessuna
631	526		Viale Brianza		Stradale	EnelSole	Palo con sbaccio	Cemento	Cemento	8,00	2,00	Sbaccio	Stradale Aperto	1		HG	250	QE	Interrata	Trifase	Nessuna
632	527		Viale Brianza		Stradale	EnelSole	Palo stradale	Verniciato	Verniciato	8,00	2,00	Sbaccio	Stradale Aperto	1		HG	250	QE	Interrata	Trifase	Nessuna
633	528		Viale Brianza		Stradale	EnelSole	Palo con sbaccio	Cemento	Cemento	8,00	2,00	Sbaccio	Stradale Aperto	1		HG	250	QE	Interrata	Trifase	Nessuna
634	529		Viale Brianza		Stradale	EnelSole	Palo con sbaccio	Cemento	Cemento	8,00	2,00	Sbaccio	Stradale Aperto	1		HG	250	QE	Interrata	Trifase	Nessuna
635	530		Viale Brianza		Stradale	EnelSole	Palo con sbaccio	Cemento	Cemento	8,00	2,00	Sbaccio	Stradale Aperto	1		HG	250	QE	Interrata	Trifase	Nessuna
636	531		Viale Brianza		Stradale	EnelSole	Palo con sbaccio	Cemento	Cemento	8,00	2,00	Sbaccio	Stradale Aperto	1		HG	250	QE	Interrata	Trifase	Nessuna
637	532		Viale Brianza		Stradale	EnelSole	Palo con sbaccio	Cemento	Cemento	8,00	2,00	Sbaccio	Stradale Aperto	1		HG	250	QE	Interrata	Trifase	Nessuna
638	533		Viale Brianza		Stradale	EnelSole	Palo con sbaccio	Cemento	Cemento	8,00	2,00	Sbaccio	Stradale Aperto	1		HG	250	QE	Interrata	Trifase	Nessuna
639	534		Viale Brianza		Stradale	EnelSole	Palo con sbaccio	Cemento	Cemento	8,00	2,00	Sbaccio	Stradale Aperto	1		HG	250	QE	Interrata	Trifase	Nessuna
640	535		Viale Brianza		Stradale	EnelSole	Palo con sbaccio	Cemento	Cemento	8,00	2,00	Sbaccio	Stradale Aperto	1		HG	250	QE	Interrata	Trifase	Nessuna
641	536		Viale Brianza		Stradale	EnelSole	Palo stradale	Zincato	Zincato	11,00		Testa palo	Stradale a coppa	1		SAP	400	QE	Interrata senza cavidotto	Trifase	Nessuna
642	537		Viale Brianza		Stradale	EnelSole	Palo stradale	Zincato	Zincato	11,00		Testa palo	Stradale a coppa	1		SAP	400	QE	Interrata con cavidotto	Trifase	Nessuna
643	538		Viale Brianza		Stradale	EnelSole	Palo stradale	Zincato	Zincato	12,00		Testa palo	Stradale Vetro Piano	1	5	SAP	400	QEES	Interrata	Monofase	Nessuna
644	539		Viale Brianza		Stradale	EnelSole	Palo con sbaccio	Cemento	Cemento	8,00	2,00	Sbaccio	Stradale Aperto	1	5	HG	250	QEES	Interrata	Monofase	Nessuna
645	540		Viale Brianza		Stradale	EnelSole	Palo con sbaccio	Cemento	Cemento	8,00	2,00	Sbaccio	Stradale Vetro Piano	1	5	LED	84	QEES	Interrata	Monofase	Nessuna
646	541		Viale Brianza		Stradale	EnelSole	Palo con sbaccio	Cemento	Cemento	8,00	2,00	Sbaccio	Stradale Aperto	1	5	HG	250	QEES	Interrata	Monofase	Nessuna
647	542		Viale Brianza		Stradale	EnelSole	Palo con sbaccio	Cemento	Cemento	8,00	2,00	Sbaccio	Stradale Aperto	1	5	HG	250	QEES	Interrata	Monofase	Nessuna
648	543		Viale Brianza		Stradale	EnelSole	Palo con sbaccio	Cemento	Cemento	8,00	2,00	Sbaccio	Stradale Aperto	1	5	HG	250	QEES	Interrata	Monofase	Nessuna
649	544		Viale Brianza		Stradale	EnelSole	Palo con sbaccio	Zincato	Zincato	8,00	1,00	Sbaccio	Stradale Aperto	1	5	HG	250	QEES	Interrata	Monofase	Nessuna
650	545		Viale Brianza		Stradale	EnelSole	Palo con sbaccio	Cemento	Cemento	8,00	2,00	Sbaccio	Stradale Aperto	1	5	HG	250	QEES	Interrata	Monofase	Nessuna
651	546		Viale Brianza		Stradale	EnelSole	Palo con sbaccio	Cemento	Cemento	8,00	2,00	Sbaccio	Stradale Aperto	1	5	HG	250	QEES	Interrata	Monofase	Nessuna
652	547		Viale Brianza		Stradale	EnelSole	Palo con sbaccio	Cemento	Cemento	8,00	2,00	Sbaccio	Stradale Aperto	1	5	HG	250	QEES	Interrata	Monofase	Nessuna
653	548		Viale Brianza		Stradale	EnelSole	Palo con sbaccio	Cemento	Cemento	8,00	2,00	Sbaccio	Stradale Aperto	1	5	HG	250	QEES	Interrata	Monofase	Nessuna
654	549		Viale Brianza		Stradale	EnelSole	Palo con sbaccio	Cemento	Cemento	8,00	2,00	Sbaccio	Stradale Aperto	1	5	HG	250	QEES	Interrata	Monofase	Nessuna
655	550		Viale Brianza		Stradale	EnelSole	Palo con sbaccio	Cemento	Cemento	8,00	2,00	Sbaccio	Stradale Aperto	1	5	HG	250	QEES	Interrata	Monofase	Nessuna
656	551		Viale Brianza		Stradale	EnelSole	Palo con sbaccio	Cemento	Cemento	8,00	2,00	Sbaccio	Stradale Aperto	1	5	HG	250	QEES	Interrata	Monofase	Nessuna
657	552		Viale Brianza		Stradale	EnelSole	Palo con sbaccio	Cemento	Cemento	8,00	2,00	Sbaccio	Stradale Aperto	1	5	HG	250	QEES	Interrata	Monofase	Nessuna
658	553		Viale Brianza		Stradale	EnelSole	Palo con sbaccio	Cemento	Cemento	8,00	2,00	Sbaccio	Stradale Aperto	1	5	HG	250	QEES	Interrata	Monofase	Nessuna
659	554		Viale Brianza		Stradale	EnelSole	Palo con sbaccio	Cemento	Cemento	8,00	2,00	Sbaccio	Stradale Aperto	1	5	HG	250	QEES	Interrata	Monofase	Nessuna
660	555		Viale Brianza		Stradale	EnelSole	Palo stradale	Zincato	Zincato	10,00		Testa palo	Stradale Vetro Piano	1	5	SAP	400	QEES	Interrata	Monofase	Nessuna
661	556		Via Ramazzotti		Stradale	EnelSole	Palo stradale	Zincato	Zincato	11,00		Testa palo	Stradale a coppa	1		SAP	150	QE	Interrata con cavidotto	Trifase	Nessuna



ELENCO PUNTI LUCE ESISTENTI E LORO CARATTERISTICHE

IDENTIFICATIVO PALO				TIPOLOGIA E PROPRIETA'		CARATTERISTICHE SOSTEGNO					CARATTERISTICHE APPARECCHIO					CARATTERISTICHE ALIMENTAZIONE					
ID	NUM. PALO	NUM. APPARECCHIO	INDIRIZZO	ZONA	TIPO ILLUMINAZIONE	PROPRIETA' SOSTEGNO	TIPO SOSTEGNO	MATERIALE PALO	MATERIALE SBACCIO	ALTEZZA APPARECCHIO ILLUMINANTE	LUNGHEZZA SBACCIO	ATTACCO APPARECCHIO	TIPO APPARECCHIO	NUMERO APPARECCHI	INCLINAZIONE APPARECCHIO	TIPO LAMPADA	POTENZA LAMPADA	QUADRO DI ALIMENTAZIONE	TIPO LINEA	TIPO DORSALE	PROMISCUITA'
662	557		Via Ramazzotti		Stradale	EnelSole	Palo stradale	Zincato	Zincato			Testa palo	Stradale a coppa	1	5	SAP	150	QEES	Interrata	Monofase	Nessuna
663	558	x2	Via Ramazzotti		Stradale	EnelSole	Palo stradale	Zincato	Zincato	10,00		Testa palo	Stradale a coppa	2		SAP	150	QE	Interrata	Trifase	Nessuna
665	559	x2	Via Ramazzotti		Stradale	EnelSole	Palo stradale	Zincato	Zincato	10,00		Testa palo	Stradale a coppa	2		SAP	150	QE	Interrata	Trifase	Nessuna
667	560	x2	Via Ramazzotti		Stradale	EnelSole	Palo stradale	Zincato	Zincato	10,00		Testa palo	Stradale a coppa	2		SAP	150	QE	Interrata	Trifase	Nessuna
669	561	x2	Via Ramazzotti		Stradale	EnelSole	Palo stradale	Zincato	Zincato	10,00		Testa palo	Stradale a coppa	2		SAP	150	QE	Interrata	Trifase	Nessuna
671	562		Via Ambrosini		Stradale	EnelSole	Palo stradale	Zincato	Zincato	8,00	2,00	Sbraccio	Stradale Aperto	1	15	HG	125	QE	Interrata senza cavidotto	Trifase	Nessuna
672	563		Via Ambrosini		Stradale	EnelSole	Palo stradale	Zincato	Zincato	10,00	2,00	Sbraccio	Stradale Aperto	1	15	HG	125	QE	Interrata	Trifase	Nessuna
673	564		Via Ambrosini		Stradale	EnelSole	Palo stradale	Zincato	Zincato	10,00	2,00	Sbraccio	Stradale Aperto	1	15	HG	125	QE	Interrata senza cavidotto	Trifase	Nessuna
674	565		Via Ambrosini		Stradale	EnelSole	Palo stradale	Zincato	Zincato	10,00	1,50	Sbraccio	Stradale Vetro Piano	1	15	SAP	125	QE	Interrata senza cavidotto	Trifase	Nessuna
675	566		Via Ambrosini		Stradale	EnelSole	Palo stradale	Zincato	Zincato	8,00	2,00	Sbraccio	Stradale Aperto	1	15	HG	125	QE	Interrata senza cavidotto	Trifase	Nessuna
676	567		Via Ambrosini		Stradale	EnelSole	Palo stradale	Zincato	Zincato	8,00	2,00	Sbraccio	Stradale Aperto	1	15	HG	125	QE	Interrata senza cavidotto	Trifase	Nessuna
677	568		Via Ambrosini		Stradale	EnelSole	Palo stradale	Zincato	Zincato	8,00	2,00	Sbraccio	Stradale Aperto	1	15	HG	125	QE	Interrata senza cavidotto	Trifase	Nessuna
678	569		Via Ambrosini		Stradale	EnelSole	Palo stradale	Zincato	Zincato	8,00	2,00	Sbraccio	Stradale Aperto	1	15	HG	125	QE	Interrata senza cavidotto	Trifase	Nessuna
679	570	x2	Via Ramazzotti		Stradale	EnelSole	Palo stradale	Zincato	Zincato	10,00		Testa palo	Stradale a coppa	2		SAP	150	QE	Interrata	Trifase	Nessuna
12.691	50.600		Via della Guerrina		Stradale	Comune	Palo stradale	Zincato	Zincato	7,00		Testa palo	Stradale Vetro Piano	1		LED	84	QE1040	Interrata senza cavidotto	Trifase	Nessuna
681	571	x2	Via Ramazzotti		Stradale	EnelSole	Palo stradale	Zincato	Zincato	10,00		Testa palo	Stradale Vetro Piano	2		SAP	150	QE	Interrata	Trifase	Nessuna
683	572	x2	Via Ramazzotti		Stradale	EnelSole	Palo stradale	Zincato	Zincato	10,00		Testa palo	Stradale a coppa	2		SAP	150	QE	Interrata	Trifase	Nessuna
12.690	50.599		Via della Guerrina		Stradale	Comune	Palo stradale	Zincato	Zincato	7,00		Testa palo	Stradale Vetro Piano	1		LED	84	QE1040	Interrata senza cavidotto	Trifase	Nessuna
685	573	x2	Via Ramazzotti		Stradale	EnelSole	Palo stradale	Zincato	Zincato	10,00		Testa palo	Stradale a coppa	2		SAP	150	QE	Interrata	Trifase	Nessuna
687	574	x2	Via Ramazzotti		Stradale	EnelSole	Palo stradale	Zincato	Zincato	10,00		Testa palo	Stradale a coppa	2		SAP	150	QE	Interrata	Trifase	Nessuna
689	575	x2	Via Ramazzotti		Stradale	EnelSole	Palo stradale	Zincato	Zincato	10,00		Testa palo	Stradale Vetro Piano	2		SAP	150	QE	Interrata	Trifase	Nessuna
691	580		Via Ramazzotti		Stradale	EnelSole	Palo stradale	Verniciato	Zincato	10,00		Testa palo	Stradale Vetro Piano	1		LED	59	QE	Interrata	Trifase	Nessuna
692	581		Via Ramazzotti		Stradale	EnelSole	Palo stradale	Verniciato	Zincato	10,00		Testa palo	Stradale Aperto	1		HG	125	QE	Interrata	Trifase	Nessuna
693	582		Via Ramazzotti		Stradale	EnelSole	Palo stradale	Verniciato	Zincato	10,00		Testa palo	Stradale Aperto	1		HG	125	QE	Interrata	Trifase	Nessuna
694	583	x2	Via Lissoni		Stradale	EnelSole	Palo stradale	Zincato	Zincato	10,00		Testa palo	Stradale a coppa	2		SAP	150	QE	Interrata	Trifase	Nessuna
696	584	x2	Via Lissoni		Stradale	EnelSole	Palo stradale	Zincato	Zincato	10,00		Testa palo	Stradale a coppa	2		SAP	150	QE	Interrata	Trifase	Nessuna
12.654	52.300		Via Cremona parco		Pedonale	Comune	Palo stradale	Verniciato	Verniciato	4,00	0,50	Staffa	Proiettore	1	15		60	QE1108	Interrata senza cavidotto	Trifase	Nessuna
698	585	x2	Via Lissoni		Stradale	EnelSole	Palo stradale	Zincato	Zincato	10,00		Testa palo	Stradale a coppa	2		SAP	150	QE	Interrata	Trifase	Nessuna
700	586	x2	Via Lissoni		Stradale	EnelSole	Palo stradale	Zincato	Zincato	10,00		Testa palo	Stradale a coppa	2		SAP	150	QE	Interrata	Trifase	Nessuna
702	587	x2	Via Lissoni		Stradale	EnelSole	Palo stradale	Zincato	Zincato	10,00		Testa palo	Stradale a coppa	2		SAP	150	QE	Interrata	Trifase	Nessuna
704	588	x2	Via Lissoni		Stradale	EnelSole	Palo stradale	Zincato	Zincato	10,00		Testa palo	Stradale a coppa	2		SAP	150	QE	Interrata	Trifase	Nessuna
706	589		Via Lissoni		Stradale	EnelSole	Palo con sbraccio	Zincato	Zincato	10,00	2,00	Sbraccio	Stradale Aperto	1	15	HG	125	QE	Interrata	Trifase	Nessuna
707	590		Via Lissoni		Stradale	EnelSole	Palo con sbraccio	Zincato	Zincato	10,00	2,00	Sbraccio	Stradale Aperto	1	15	HG	125	QE	Interrata	Trifase	Nessuna
708	591		Via Lissoni		Stradale	EnelSole	Palo stradale	Zincato	Zincato	10,00	2,00	Testa palo	Stradale Aperto	1	15	HG	125	QE	Interrata	Trifase	Nessuna
709	592		Via Lissoni		Stradale	EnelSole	Palo stradale	Zincato	Zincato	8,00	2,00	Sbraccio	Stradale Aperto	1	10	HG	125	QE	Interrata	Trifase	Nessuna
710	593		Via Lissoni		Stradale	EnelSole	Palo stradale	Zincato	Zincato	8,00	2,00	Sbraccio	Stradale Aperto	1	10	HG	125	QE	Interrata	Trifase	Nessuna
711	594		Via Lissoni		Stradale	EnelSole	Palo stradale	Zincato	Zincato	8,00	2,00	Sbraccio	Stradale Aperto	1	10	HG	125	QE	Interrata	Trifase	Nessuna
712	595		Via Lissoni		Stradale	EnelSole	Palo stradale	Verniciato	Verniciato	8,00	2,00	Sbraccio	Stradale Aperto	1	10	HG	125	QE	Interrata	Trifase	Nessuna
713	596		Via Lissoni		Stradale	EnelSole	Palo stradale	Verniciato	Verniciato	8,00	2,00	Sbraccio	Stradale Aperto	1	10	HG	125	QE	Interrata	Trifase	Nessuna
714	597		Via Lissoni		Stradale	EnelSole	Palo stradale	Verniciato	Verniciato	8,00	2,00	Sbraccio	Stradale Aperto	1	10	HG	125	QE	Interrata	Trifase	Nessuna
715	598		Via Lissoni		Stradale	EnelSole	Palo stradale	Zincato	Zincato	8,00	2,00	Sbraccio	Stradale Vetro Piano	1		SAP	150	QE	Interrata	Trifase	Nessuna
716	599		Via Lissoni		Stradale	EnelSole	Palo stradale	Zincato	Zincato	8,00	2,00	Sbraccio	Stradale Vetro Piano	1		SAP	150	QE	Interrata	Trifase	Nessuna
717	600		Via Lissoni		Stradale	EnelSole	Palo stradale	Verniciato	Verniciato	8,00	2,00	Sbraccio	Stradale Aperto	1	10	HG	125	QE	Interrata	Trifase	Nessuna
718	601		Via Ponchielli		Stradale	EnelSole	Palo stradale	Verniciato	Verniciato	8,00	2,00	Sbraccio	Stradale Aperto	1	10	HG	125	QE	Interrata	Trifase	Nessuna
719	602		Via Ponchielli		Stradale	EnelSole	Palo stradale	Verniciato	Verniciato	8,00	2,00	Sbraccio	Stradale Aperto	1	10	HG	125	QE	Interrata	Trifase	Nessuna
720	603		Via Ponchielli		Stradale	EnelSole	Palo con sbraccio	Cemento	Cemento	8,00	1,00	Sbraccio	Stradale Aperto	1	10	HG	125	QE	Tesata	Trifase	Nessuna
721	604		Via Ponchielli		Stradale	EnelSole	Palo con sbraccio	Cemento	Cemento	8,00	1,00	Sbraccio	Stradale Aperto	1	10	HG	125	QE	Tesata	Trifase	Nessuna
722	605		Via Ponchielli		Stradale	EnelSole	Palo con sbraccio	Cemento	Cemento	8,00	1,00	Sbraccio	Stradale Aperto	1	10	HG	125	QE	Tesata	Trifase	Nessuna
723	606		Via Ponchielli		Stradale	EnelSole	Palo con sbraccio	Cemento	Cemento	8,00	1,00	Sbraccio	Stradale Aperto	1	10	HG	125	QE	Tesata	Trifase	Nessuna
724	607		Via Ponchielli		Stradale	EnelSole	Palo con sbraccio	Cemento	Cemento	8,00	1,00	Sbraccio	Stradale Aperto	1	10	HG	125	QE	Tesata	Trifase	Nessuna

ELENCO PUNTI LUCE ESISTENTI E LORO CARATTERISTICHE

IDENTIFICATIVO PALO				TIPOLOGIA E PROPRIETA'		CARATTERISTICHE SOSTEGNO					CARATTERISTICHE APPARECCHIO					CARATTERISTICHE ALIMENTAZIONE					
ID	NUM. PALO	NUM. APPARECCHIO	INDIRIZZO	ZONA	TIPO ILLUMINAZIONE	PROPRIETA' SOSTEGNO	TIPO SOSTEGNO	MATERIALE PALO	MATERIALE SBRACCIO	ALTEZZA APPARECCHIO ILLUMINANTE	LUNGHEZZA SBRACCIO	ATTACCO APPARECCHIO	TIPO APPARECCHIO	NUMERO APPARECCHI	INCLINAZIONE APPARECCHIO	TIPO LAMPADA	POTENZA LAMPADA	QUADRO DI ALIMENTAZIONE	TIPO LINEA	TIPO DORSALE	PROMISCUITA'
725	608		Via Ponchielli		Stradale	EnelSole	Palo con sbraccio	Cemento	Verniciato	8,00	2,00	Sbraccio	Stradale Aperto	1	15	HG	80	QE	Tesata	Trifase	Nessuna
726	609		Via Ponchielli		Stradale	EnelSole	Palo con sbraccio	Cemento	Verniciato	8,00	2,00	Sbraccio	Stradale Aperto	1	15	HG	80	QE	Tesata	Trifase	Nessuna
727	610		Via Ponchielli		Stradale	EnelSole	Palo con sbraccio	Cemento	Verniciato	8,00	2,00	Sbraccio	Stradale Aperto	1	15	HG	80	QE	Tesata	Trifase	Nessuna
728	611		Via Ponchielli		Stradale	EnelSole	Palo con sbraccio	Cemento	Verniciato	8,00	2,00	Sbraccio	Stradale Aperto	1	15	HG	80	QE	Tesata	Trifase	Nessuna
729	612		Via Ponchielli		Stradale	EnelSole	Palo con sbraccio	Cemento	Verniciato	8,00	2,00	Sbraccio	Stradale Aperto	1	15	HG	80	QE	Tesata	Trifase	Nessuna
730	613		Via Ponchielli		Stradale	EnelSole	Palo con sbraccio	Cemento	Verniciato	8,00	2,00	Sbraccio	Stradale Aperto	1	15	HG	80	QE	Tesata	Trifase	Nessuna
731	614		Via Ponchielli		Stradale	EnelSole	Palo con sbraccio	Cemento	Verniciato	8,00	2,00	Sbraccio	Stradale Aperto	1	15	HG	80	QE	Tesata	Trifase	Nessuna
732	615		Via Ponchielli		Stradale	EnelSole	Palo con sbraccio	Cemento	Verniciato	8,00	2,00	Sbraccio	Stradale Aperto	1	15	HG	80	QE	Tesata	Trifase	Nessuna
733	616		Via Marcello		Stradale	EnelSole	Sbraccio	Cemento	Verniciato	8,00	2,00	Sbraccio	Stradale Aperto	1	15	HG	125	QE	Tesata	Trifase	Nessuna
734	617		Via Benedetto Marcello		Stradale	EnelSole	Palo con sbraccio	Cemento	Verniciato	8,00	2,00	Sbraccio	Stradale Aperto	1	15	HG	125	QE	Tesata	Trifase	Nessuna
735	618		Via Benedetto Marcello		Stradale	EnelSole	Palo con sbraccio	Cemento	Verniciato	8,00	2,00	Sbraccio	Stradale Aperto	1	15	HG	125	QE	Tesata	Trifase	Nessuna
736	619		Via Benedetto Marcello		Stradale	EnelSole	Palo con sbraccio	Verniciato	Verniciato	8,00	2,00	Sbraccio	Stradale Aperto	1	15	HG	125	QE	Tesata	Trifase	Nessuna
737	621		Via Bellini		Stradale	EnelSole	Palo stradale	Zincato	Zincato	8,00	1,00	Sbraccio	Stradale a coppa	1	10	HG	125	QE	Interrata	Trifase	Nessuna
738	622		Via Bellini		Stradale	EnelSole	Palo stradale	Zincato	Zincato	8,00	2,00	Sbraccio	Stradale Aperto	1	10	HG	125	QE	Interrata	Trifase	Nessuna
739	623		Via Bellini		Stradale	EnelSole	Palo stradale	Zincato	Zincato	8,00	2,00	Sbraccio	Stradale Aperto	1	10	HG	125	QE	Interrata	Trifase	Nessuna
740	624		Via Bellini		Stradale	EnelSole	Palo stradale	Zincato	Zincato	8,00	2,00	Sbraccio	Stradale Aperto	1	10	HG	125	QE	Interrata	Trifase	Nessuna
741	625		Via Bellini		Stradale	EnelSole	Palo stradale	Zincato	Zincato	8,00	2,00	Sbraccio	Stradale Aperto	1	10	HG	125	QE	Interrata	Trifase	Nessuna
742	626		Via Bellini		Stradale	EnelSole	Palo con sbraccio	Cemento	Cemento	8,00	1,00	Sbraccio	Stradale Vetro Piano	1		SAP	150	QE	Tesata	Trifase	Nessuna
743	627		Via Bellini		Stradale	EnelSole	Palo con sbraccio	Cemento	Cemento	8,00	1,00	Sbraccio	Stradale a coppa	1		HG	125	QE	Tesata	Trifase	Nessuna
744	628		Via Bellini		Stradale	EnelSole	Palo con sbraccio	Cemento	Cemento	8,00	1,00	Sbraccio	Stradale Vetro Piano	1		SAP	150	QE	Tesata	Trifase	Nessuna
745	629		Via Bellini		Stradale	EnelSole	Palo con sbraccio	Cemento	Cemento	8,00	1,00	Sbraccio	Stradale Vetro Piano	1		SAP	150	QE	Tesata	Trifase	Nessuna
746	630		Via Bellini		Stradale	EnelSole	Palo con sbraccio	Cemento	Cemento	8,00	1,00	Sbraccio	Stradale Vetro Piano	1		SAP	150	QE	Tesata	Trifase	Nessuna
747	631		Via Bellini		Stradale	EnelSole	Palo con sbraccio	Cemento	Cemento	8,00	1,00	Sbraccio	Stradale Vetro Piano	1		SAP	150	QE	Tesata	Trifase	Nessuna
748	632		Via Bellini		Stradale	EnelSole	Palo stradale	Verniciato	Verniciato	8,00	1,50	Sbraccio	Stradale Vetro Piano	1		SAP	100	QE	Tesata	Trifase	Nessuna
749	633		Via Bellini		Stradale	EnelSole	Palo con sbraccio	Cemento	Cemento	8,00	1,00	Sbraccio	Stradale Aperto	1	10	HG	125	QE	Tesata	Trifase	Nessuna
750	634		Via Bellini		Stradale	EnelSole	Palo con sbraccio	Cemento	Cemento	8,00	1,00	Sbraccio	Stradale Aperto	1		HG	125	QE	Tesata	Trifase	Nessuna
751	635		Via Bellini		Stradale	EnelSole	Palo con sbraccio	Cemento	Cemento	8,00	1,00	Sbraccio	Stradale Vetro Piano	1		SAP	150	QE	Tesata	Trifase	Nessuna
752	636		Via Bellini		Stradale	EnelSole	Palo con sbraccio	Cemento	Cemento	8,00	1,00	Sbraccio	Stradale Vetro Piano	1		SAP	150	QE	Tesata	Trifase	Nessuna
753	637		Via Bellini		Stradale	EnelSole	Palo con sbraccio	Cemento	Cemento	8,00	1,00	Sbraccio	Stradale Vetro Piano	1		SAP	150	QE	Tesata	Trifase	Nessuna
754	638		Via Rossini		Stradale	EnelSole	Palo stradale	Verniciato		10,00		Testa palo	Stradale a coppa	1		SAP	150	QE	Interrata	Trifase	Nessuna
755	639		Via Rossini		Stradale	EnelSole	Palo stradale	Verniciato		10,00		Testa palo	Stradale a coppa	1		SAP	150	QE	Interrata	Trifase	Nessuna
756	640		Via Rossini		Stradale	EnelSole	Palo stradale	Verniciato		10,00		Testa palo	Stradale a coppa	1		SAP	150	QE	Interrata	Trifase	Nessuna
757	641		Via Rossini		Stradale	EnelSole	Palo stradale	Verniciato		10,00		Testa palo	Stradale a coppa	1		SAP	150	QE	Interrata	Trifase	Nessuna
758	642		Via Rossini		Stradale	EnelSole	Palo stradale	Verniciato		10,00		Testa palo	Stradale Vetro Piano	1		SAP	150	QE	Interrata	Trifase	Nessuna
759	643		Via Rossini		Stradale	EnelSole	Palo stradale	Verniciato		10,00		Testa palo	Stradale Vetro Piano	1		SAP	150	QE	Interrata	Trifase	Nessuna
760	644		Via Rossini		Stradale	EnelSole	Palo stradale	Verniciato		10,00		Testa palo	Stradale Vetro Piano	1		SAP	150	QE	Interrata	Trifase	Nessuna
761	645		Via Rossini		Stradale	EnelSole	Palo stradale	Verniciato		10,00		Testa palo	Stradale Vetro Piano	1		SAP	150	QE	Interrata	Trifase	Nessuna
762	646		Via Rossini		Stradale	EnelSole	Palo stradale	Verniciato		10,00		Testa palo	Stradale a coppa	1		SAP	150	QE	Interrata	Trifase	Nessuna
763	647		Via Rossini		Stradale	EnelSole	Palo stradale	Verniciato		10,00		Testa palo	Stradale a coppa	1		SAP	150	QE	Interrata	Trifase	Nessuna
764	648		Via Rossini		Stradale	EnelSole	Palo stradale	Cemento		10,00		Testa palo	Stradale a coppa	1		SAP	150	QE	Interrata	Trifase	Nessuna
765	649		Via Rossini		Stradale	EnelSole	Palo stradale	Verniciato		10,00	2,00	Testa palo	Stradale a coppa	1		SAP	150	QE	Interrata	Trifase	Nessuna
766	650		Via Rovani		Stradale	EnelSole	Palo con sbraccio	Cemento	Verniciato	8,00	1,00	Sbraccio	Stradale Aperto	1		HG	125	QE	Tesata	Trifase	Nessuna
767	651		Via Rovani		Stradale	EnelSole	Palo con sbraccio	Cemento	Cemento	8,00	1,00	Sbraccio	Stradale Vetro Piano	1		HG	125	QE	Tesata	Trifase	Nessuna
768	652		Via Rovani		Stradale	EnelSole	Palo con sbraccio	Cemento	Cemento	8,00	1,00	Sbraccio	Stradale Vetro Piano	1		SAP	150	QE	Tesata	Trifase	Nessuna
769	653		Via Rovani		Stradale	EnelSole	Palo con sbraccio	Cemento	Cemento	8,00	1,00	Sbraccio	Stradale Aperto	1		HG	125	QE	Tesata	Trifase	Nessuna
770	654		Via Rovani		Stradale	EnelSole	Palo con sbraccio	Cemento	Cemento	8,00	1,00	Sbraccio	Stradale Vetro Piano	1		SAP	150	QE	Tesata	Trifase	Nessuna
771	655		Via Rovani		Stradale	EnelSole	Palo con sbraccio	Cemento	Cemento	8,00	1,00	Sbraccio	Stradale Vetro Piano	1		SAP	150	QE	Tesata	Trifase	Nessuna
772	656		Via Rovani		Stradale	EnelSole	Palo con sbraccio	Cemento	Cemento	8,00	1,00	Sbraccio	Stradale Vetro Piano	1	10	HG	125	QE	Tesata	Trifase	Nessuna
773	657		Via Rovani		Stradale	EnelSole	Palo con sbraccio	Cemento	Cemento	8,00	1,00	Sbraccio	Stradale Vetro Piano	1	10	HG	125	QE	Tesata	Trifase	Nessuna
774	658		Via Rovani		Stradale	EnelSole	Palo con sbraccio	Cemento	Cemento	8,00	1,00	Sbraccio	Stradale Vetro Piano	1		SAP	150	QE	Tesata	Trifase	Nessuna
775	659		Via Rovani		Stradale	EnelSole	Palo con sbraccio	Cemento	Cemento	8,00	1,00	Sbraccio	Stradale Vetro Piano	1		SAP	150	QE	Tesata	Trifase	Nessuna
776	660		Via Rovani		Stradale	EnelSole	Palo con sbraccio	Cemento	Cemento	8,00	1,00	Sbraccio	Stradale a coppa	1		HG	125	QE	Tesata	Trifase	Nessuna
777	661		Via Rovani		Stradale	EnelSole	Palo con sbraccio	Cemento	Cemento	8,00	1,00	Sbraccio	Stradale a coppa	1		HG	125	QE	Tesata	Trifase	Nessuna
778	662		Via Leopardi		Stradale	EnelSole	Palo stradale	Verniciato		10,00		Testa palo	Stradale a coppa	1		SAP	150	QE	Interrata	Trifase	Nessuna
779	663		Via Leopardi		Stradale	EnelSole	Palo stradale	Verniciato		10,00		Testa palo	Stradale a coppa	1		SAP	150	QE	Interrata	Trifase	Nessuna

ELENCO PUNTI LUCE ESISTENTI E LORO CARATTERISTICHE

ID	IDENTIFICATIVO PALO			TIPOLOGIA E PROPRIETA'		CARATTERISTICHE SOSTEGNO					CARATTERISTICHE APPARECCHIO					CARATTERISTICHE ALIMENTAZIONE					
	NUM. PALO	NUM. APPARECCHIO	INDIRIZZO	ZONA	TIPO ILLUMINAZIONE	PROPRIETA' SOSTEGNO	TIPO SOSTEGNO	MATERIALE PALO	MATERIALE SBRACCIO	ALTEZZA APPARECCHIO ILLUMINANTE	LUNGHEZZA SBRACCIO	ATTACCO APPARECCHIO	TIPO APPARECCHIO	NUMERO APPARECCHI	INCLINAZIONE APPARECCHIO	TIPO LAMPADA	POTENZA LAMPADA	QUADRO DI ALIMENTAZIONE	TIPO LINEA	TIPO DORSALE	PROMISCUITA'
780	664		Via Leopardi		Stradale	EneSole	Palo stradale	Verniciato		10,00		Testa palo	Stradale a coppa	1		SAP	150	QE	Interrata	Trifase	Nessuna
781	665		Via Leopardi		Stradale	EneSole	Palo stradale	Verniciato		10,00		Testa palo	Stradale a coppa	1		SAP	150	QE	Interrata	Trifase	Nessuna
782	666		Via Leopardi		Stradale	EneSole	Palo stradale	Verniciato		10,00		Testa palo	Stradale a coppa	1		SAP	150	QE	Interrata	Trifase	Nessuna
783	667		Via Leopardi		Stradale	EneSole	Palo stradale	Verniciato		10,00		Testa palo	Stradale a coppa	1		SAP	150	QE	Interrata	Trifase	Nessuna
784	668		Via Leopardi		Stradale	EneSole	Palo stradale	Verniciato		10,00		Testa palo	Stradale a coppa	1		SAP	150	QE	Interrata	Trifase	Nessuna
785	669		Via Leopardi		Stradale	EneSole	Palo stradale	Verniciato		10,00		Testa palo	Stradale a coppa	1		SAP	150	QE	Interrata	Trifase	Nessuna
786	670		Via Leopardi		Stradale	EneSole	Palo stradale	Verniciato		10,00		Testa palo	Stradale a coppa	1		SAP	150	QE	Interrata	Trifase	Nessuna
787	671		Via Leopardi		Stradale	EneSole	Palo stradale	Verniciato		10,00		Testa palo	Stradale a coppa	1		SAP	150	QE	Interrata	Trifase	Nessuna
788	672		Via Palestrina		Stradale	EneSole	Palo stradale	Zincato	Zincato	8,00		Testa palo	Stradale Vetro Piano	1		SAP	150	QE	Interrata	Trifase	Nessuna
789	673		Via Palestrina		Stradale	EneSole	Palo stradale	Zincato	Zincato	8,00		Testa palo	Stradale Vetro Piano	1		SAP	150	QE	Interrata	Trifase	Nessuna
790	674		Via Palestrina		Stradale	EneSole	Palo stradale	Zincato	Zincato	8,00		Testa palo	Stradale Vetro Piano	1		SAP	150	QE	Interrata	Trifase	Nessuna
791	675		Via Cimarosa		Stradale	EneSole	Palo stradale	Verniciato	Verniciato	8,00	2,00	Sbraccio	Stradale Aperto	1	10	HG	125	QE	Interrata	Trifase	Nessuna
792	676		Via Cimarosa		Stradale	EneSole	Palo stradale	Verniciato	Verniciato	8,00	2,00	Sbraccio	Stradale a coppa	1	10	HG	125	QE	Interrata	Trifase	Nessuna
793	677		Via Cimarosa		Stradale	EneSole	Palo stradale	Zincato	Zincato	8,00		Testa palo	Stradale Vetro Piano	1		SAP	150	QE	Interrata	Trifase	Nessuna
794	678		Via Palestrina		Stradale	EneSole	Palo stradale	Zincato	Zincato	8,00		Testa palo	Stradale Vetro Piano	1		SAP	150	QE	Interrata	Trifase	Nessuna
795	679		Via Palestrina		Stradale	EneSole	Sbraccio		Verniciato	8,00	2,00	Sbraccio	Stradale Vetro Piano	1		SAP	150	QE	Tesata	Trifase	Nessuna
796	680		Via Palestrina		Stradale	EneSole	Palo stradale	Verniciato	Verniciato	8,00	2,00	Sbraccio	Stradale Vetro Piano	1		SAP	150	QE	Interrata	Trifase	Nessuna
797	681		Via Palestrina		Stradale	EneSole	Palo stradale	Verniciato	Verniciato	8,00	2,00	Sbraccio	Stradale Vetro Piano	1		SAP	150	QE	Interrata	Trifase	Nessuna
798	682		Via Palestrina		Stradale	EneSole	Palo stradale	Verniciato	Verniciato	8,00	2,00	Sbraccio	Stradale Vetro Piano	1		SAP	150	QE	Interrata	Trifase	Nessuna
799	683		Via Palestrina		Stradale	EneSole	Palo stradale	Verniciato	Verniciato	8,00	2,00	Sbraccio	Stradale Vetro Piano	1		SAP	150	QE	Interrata	Trifase	Nessuna
800	684		Via Palestrina		Stradale	EneSole	Palo stradale	Verniciato	Verniciato	8,00	2,00	Sbraccio	Stradale Vetro Piano	1		SAP	150	QE	Interrata	Trifase	Nessuna
801	685		Via Crescitelli		Stradale	EneSole	Palo con sbraccio	Zincato	Zincato	8,00	1,00	Sbraccio	Stradale Vetro Piano	1	5	SAP	150	QE	Interrata	Monofase	Nessuna
802	686		Via Crescitelli		Stradale	EneSole	Palo con sbraccio	Zincato	Zincato	8,00	1,00	Testa palo	Stradale Vetro Piano	1	5	SAP	150	QEES	Interrata	Monofase	Nessuna
803	687		Via Crescitelli		Stradale	EneSole	Palo con sbraccio	Zincato	Zincato	8,00	1,00	Sbraccio	Stradale Vetro Piano	1	5	SAP	150	QEES	Interrata	Monofase	Nessuna
804	688		Via Crescitelli		Stradale	EneSole	Palo con sbraccio	Zincato	Zincato	8,00	1,00	Sbraccio	Stradale Vetro Piano	1	5	SAP	150	QEES	Interrata	Monofase	Nessuna
805	689		Via Crescitelli		Stradale	EneSole	Palo con sbraccio	Zincato	Zincato	8,00	1,00	Sbraccio	Stradale Vetro Piano	1	5	SAP	150	QEES	Interrata	Monofase	Nessuna
806	690		Via Crescitelli		Stradale	EneSole	Palo con sbraccio	Zincato	Zincato	8,00	1,00	Sbraccio	Stradale Vetro Piano	1	5	SAP	150	QEES	Interrata	Monofase	Nessuna
807	692		Via Crescitelli		Stradale	EneSole	Palo con sbraccio	Zincato	Zincato	8,00	1,00	Sbraccio	Stradale Vetro Piano	1	5	SAP	150	QEES	Interrata	Monofase	Nessuna
808	691		Via Crescitelli		Stradale	EneSole	Palo con sbraccio	Zincato	Zincato	8,00	1,00	Sbraccio	Stradale Vetro Piano	1	5	SAP	150	QEES	Interrata	Monofase	Nessuna
809	693		Via Albinoni		Stradale	EneSole	Palo stradale	Verniciato	Verniciato	8,00	1,00	Sbraccio	Stradale Aperto	1	10	HG	80	QE	Interrata con cavidotto	Trifase	Nessuna
810	694		Via Albinoni		Stradale	EneSole	Palo stradale	Verniciato	Verniciato	8,00	1,00	Sbraccio	Stradale Aperto	1	10	LED	80	QE	Interrata con cavidotto	Trifase	Nessuna
811	695		Via Albinoni		Stradale	EneSole	Palo stradale	Verniciato	Verniciato	8,00	1,00	Sbraccio	Stradale Aperto	1	10	HG	80	QE	Interrata con cavidotto	Trifase	Nessuna
812	696		Via Albinoni		Stradale	EneSole	Palo stradale	Verniciato	Verniciato	8,00	1,00	Sbraccio	Stradale Aperto	1	10	HG	80	QE	Interrata con cavidotto	Trifase	Nessuna
813	697		Via Albinoni		Stradale	EneSole	Palo stradale	Verniciato	Verniciato	8,00	1,00	Sbraccio	Stradale Aperto	1	10	HG	80	QE	Interrata con cavidotto	Trifase	Nessuna
814	698		Via Albinoni		Stradale	EneSole	Palo stradale	Verniciato	Verniciato	8,00	1,00	Sbraccio	Stradale Aperto	1	10	HG	80	QE	Interrata con cavidotto	Trifase	Nessuna
815	699		Via Mozart		Stradale	EneSole	Palo stradale	Verniciato	Zincato	8,00		Testa palo	Stradale Aperto	1		HG	125	QE	Interrata senza cavidotto	Trifase	Nessuna
816	700	x2	Via Mozart		Stradale	EneSole	Palo stradale	Verniciato	Zincato	8,00		Testa palo	Stradale Aperto	2		HG	125	QE	Interrata senza cavidotto	Trifase	Nessuna
818	701	x2	Via Mozart		Stradale	EneSole	Palo stradale	Verniciato	Zincato	8,00		Testa palo	Stradale Aperto	2		HG	125	QE	Interrata senza cavidotto	Trifase	Nessuna
820	702		Via Mozart		Stradale	EneSole	Palo stradale	Verniciato	Zincato	8,00		Testa palo	Stradale Vetro Piano	1		SAP	125	QE	Interrata senza cavidotto	Trifase	Nessuna
821	703		Via Mozart		Stradale	EneSole	Palo con sbraccio	Cemento	Zincato	8,00	1,50	Sbraccio	Stradale Vetro Piano	1		SAP	80	QE	Tesata	Trifase	Nessuna

ELENCO PUNTI LUCE ESISTENTI E LORO CARATTERISTICHE

IDENTIFICATIVO PALO				TIPOLOGIA E PROPRIETA'		CARATTERISTICHE SOSTEGNO					CARATTERISTICHE APPARECCHIO					CARATTERISTICHE ALIMENTAZIONE					
ID	NUM. PALO	NUM. APPARECCHIO	INDIRIZZO	ZONA	TIPO ILLUMINAZIONE	PROPRIETA' SOSTEGNO	TIPO SOSTEGNO	MATERIALE PALO	MATERIALE SBRACCIO	ALTEZZA APPARECCHIO ILLUMINANTE	LUNGHEZZA SBRACCIO	ATTACCO APPARECCHIO	TIPO APPARECCHIO	NUMERO APPARECCHI	INCLINAZIONE APPARECCHIO	TIPO LAMPADA	POTENZA LAMPADA	QUADRO DI ALIMENTAZIONE	TIPO LINEA	TIPO DORSALE	PROMISCUITA'
822	704		Via Mozart		Stradale	EneISole	Palo con sbraccio	Cemento	Zincato	8,00	1,50	Sbraccio	Stradale Vetro Piano	1		SBP	80	QE	Tesata	Trifase	Nessuna
823	705		Via Mozart		Stradale	EneISole	Palo con sbraccio	Cemento	Zincato	8,00	1,50	Sbraccio	Stradale Aperto	1	10	HG	80	QE	Tesata	Trifase	Nessuna
824	706		Via Mozart		Stradale	EneISole	Palo con sbraccio	Cemento	Zincato	8,00	1,00	Sbraccio	Stradale Vetro Piano	1	10	SAP	150	QE	Tesata	Trifase	Nessuna
825	707		Via Mozart		Stradale	EneISole	Palo con sbraccio	Cemento	Zincato	8,00	2,00	Sbraccio	Stradale a coppa	1	10	HG	80	QE	Interrata senza cavidotto	Trifase	Nessuna
826	708		Via Mozart		Stradale	EneISole	Palo con sbraccio	Cemento	Zincato	8,00	2,00	Sbraccio	Stradale Aperto	1	10	HG	80	QE	Interrata senza cavidotto	Trifase	Nessuna
827	709		Via Mozart		Stradale	EneISole	Palo con sbraccio	Cemento	Zincato	8,00	2,00	Sbraccio	Stradale Aperto	1	10	HG	80	QE	Interrata senza cavidotto	Trifase	Nessuna
828	710	x2	Via S.andrea		Stradale	EneISole	Palo stradale	Zincato	Zincato	9,00		Sbraccio	Stradale Aperto	2		HG	250	QE	Interrata senza cavidotto	Trifase	Nessuna
830	711	x2	Via S.andrea		Stradale	EneISole	Palo stradale	Zincato	Zincato	9,00		Sbraccio	Stradale Aperto	2		HG	250	QE	Interrata senza cavidotto	Trifase	Nessuna
12.688	50.597		Via della Guerrina		Stradale	Comune	Palo stradale	Zincato	Zincato	7,00		Testa palo	Stradale Vetro Piano	1		LED	84	QE1040	Interrata senza cavidotto	Trifase	Nessuna
832	712	x2	Via S.andrea		Stradale	EneISole	Palo stradale	Zincato	Zincato	9,00		Sbraccio	Stradale Aperto	2		HG	250	QE	Interrata senza cavidotto	Trifase	Nessuna
834	713	x2	Via S.andrea		Stradale	EneISole	Palo stradale	Zincato	Zincato	9,00		Sbraccio	Stradale Aperto	2		HG	250	QE	Interrata senza cavidotto	Trifase	Nessuna
12.687	50.596		Via della Guerrina		Stradale	Comune	Palo stradale	Zincato	Zincato	7,00		Testa palo	Stradale Vetro Piano	1		LED	84	QE1040	Interrata senza cavidotto	Trifase	Nessuna
836	714	x2	Via S.andrea		Stradale	EneISole	Palo stradale	Zincato	Zincato	9,00		Sbraccio	Stradale Aperto	2		HG	250	QE	Interrata senza cavidotto	Trifase	Nessuna
838	715	x2	Via S.andrea		Stradale	EneISole	Palo stradale	Zincato	Zincato	9,00		Sbraccio	Stradale Aperto	2		HG	250	QE	Interrata senza cavidotto	Trifase	Nessuna
840	716	x2	Via S.andrea		Stradale	EneISole	Palo stradale	Zincato	Zincato	9,00		Sbraccio	Stradale Aperto	2		HG	250	QE	Interrata senza cavidotto	Trifase	Nessuna
842	717	x2	Via S.andrea		Stradale	EneISole	Palo stradale	Zincato	Zincato	9,00		Sbraccio	Stradale Aperto	2		HG	250	QE	Interrata senza cavidotto	Trifase	Nessuna
844	718	x2	Via S.andrea		Stradale	EneISole	Palo stradale	Zincato	Zincato	9,00		Sbraccio	Stradale a coppa	2		HG	250	QE	Interrata senza cavidotto	Trifase	Nessuna
12.685	50.594		Via della Guerrina		Stradale	Comune	Palo stradale	Zincato	Zincato	7,00		Testa palo	Stradale Vetro Piano	1		LED	84	QE1040	Interrata senza cavidotto	Trifase	Nessuna
846	719		Via S.andrea		Stradale	EneISole	Palo stradale	Zincato	Verniciato	10,00		Testa palo	Stradale Vetro Piano	1		SAP	150	QE	Interrata senza cavidotto	Trifase	Nessuna
847	720		Via S.andrea		Stradale	EneISole	Palo stradale	Zincato	Zincato	10,00		Testa palo	Stradale Vetro Piano	1		SAP	150	QE	Interrata senza cavidotto	Trifase	Nessuna
848	721		Via S.andrea		Parcheggio	EneISole	Palo stradale	Zincato	Zincato	9,00		Testa palo	Stradale a coppa	1		SAP	150	QE	Interrata senza cavidotto	Trifase	Nessuna
849	722		Via S.andrea		Parcheggio	EneISole	Palo stradale	Zincato	Zincato	9,00		Testa palo	Stradale a coppa	1		SAP	150	QE	Interrata senza cavidotto	Trifase	Nessuna
850	723		Via S.andrea		Parcheggio	EneISole	Palo stradale	Zincato	Zincato	13,00		Testa palo	Proiettore	1		SAP	400	QE	Interrata	Trifase	Nessuna
851	724		Via S.andrea		Parcheggio	EneISole	Palo stradale	Zincato	Zincato	13,00		Testa palo	Proiettore	1		SAP	400	QE	Interrata	Trifase	Nessuna
852	725		Via S.andrea		Parcheggio	EneISole	Palo stradale	Zincato	Zincato	13,00		Testa palo	Proiettore	1		SAP	400	QE	Interrata con cavidotto	Trifase	Nessuna
853	726		Via S.andrea		Parcheggio	EneISole	Palo stradale	Zincato	Zincato	13,00		Testa palo	Proiettore	1		SAP	400	QE	Interrata con cavidotto	Trifase	Nessuna
854	727		Via S.andrea		Parcheggio	EneISole	Palo stradale	Zincato	Zincato	13,00		Testa palo	Proiettore	1		SAP	400	QE	Interrata con cavidotto	Trifase	Nessuna
855	728		Via S.andrea		Parcheggio	EneISole	Palo stradale	Zincato	Zincato	13,00		Testa palo	Proiettore	1		SAP	400	QE	Interrata con cavidotto	Trifase	Nessuna
856	729	x2	Via S.andrea		Stradale	EneISole	Palo stradale	Zincato	Zincato	10,00		Testa palo	Stradale Aperto	2		HG	250	QE	Interrata	Trifase	Nessuna
858	730		Via S.andrea		Stradale	EneISole	Palo stradale	Zincato	Zincato	10,00		Testa palo	Stradale Aperto	1		HG	250	QE	Interrata	Trifase	Nessuna
860	731	x2	Via S.andrea		Stradale	EneISole	Palo stradale	Zincato	Zincato	10,00		Testa palo	Stradale Aperto	2		HG	250	QE	Interrata	Trifase	Nessuna
862	732	x2	Via S.andrea		Stradale	EneISole	Palo stradale	Zincato	Zincato	10,00		Testa palo	Stradale Aperto	2		HG	250	QE	Interrata	Trifase	Nessuna
864	733	x2	Via S.andrea		Stradale	EneISole	Palo con sbraccio	Cemento	Cemento	8,00	2,00	Sbraccio	Stradale Aperto	2	10	HG	250	QE	Interrata	Trifase	Nessuna
12.683	1.052.329		Via Cremona parco		Pedonale	Comune	Staffa		Acciaio	8,00		Staffa	Proiettore	1	80	SAP	250	QE1108	Interrata senza cavidotto	Trifase	Nessuna
866	734		Via S.andrea		Stradale	EneISole	Palo stradale	Cemento	Zincato	8,00	1,00	Sbraccio	Stradale Aperto	1	10	HG	125	QE	Tesata	Trifase	Nessuna
867	735		Via S.andrea		Stradale	EneISole	Palo stradale	Cemento	Zincato	8,00	1,00	Sbraccio	Stradale Aperto	1	10	HG	125	QE	Tesata	Trifase	Nessuna
868	736		Via S.andrea		Stradale	EneISole	Palo con sbraccio	Cemento	Zincato	8,00	1,00	Sbraccio	Stradale Aperto	1	10	HG	125	QE	Tesata	Trifase	Nessuna
869	737		Via S.andrea		Stradale	EneISole	Palo con sbraccio	Cemento	Zincato	8,00	1,00	Sbraccio	Stradale Aperto	1	10	HG	125	QE	Tesata	Trifase	Nessuna
870	738		Via S.andrea		Stradale	EneISole	Palo stradale	Cemento	Zincato	8,00	1,00	Sbraccio	Stradale Aperto	1	10	HG	125	QE	Tesata	Trifase	Nessuna
871	739		Via S.andrea		Stradale	EneISole	Palo con sbraccio	Cemento	Zincato	8,00	1,00	Sbraccio	Stradale Aperto	1	10	HG	125	QE	Tesata	Trifase	Nessuna

ELENCO PUNTI LUCE ESISTENTI E LORO CARATTERISTICHE

ID	IDENTIFICATIVO PALO			ZONA	TIPOLOGIA E PROPRIETA'		CARATTERISTICHE SOSTEGNO					CARATTERISTICHE APPARECCHIO					CARATTERISTICHE ALIMENTAZIONE			
	NUM. PALO	NUM. APPARECCHIO	INDIRIZZO		TIPO ILLUMINAZIONE	PROPRIETA' SOSTEGNO	MATERIALE PALO	MATERIALE SBRACCIO	ALTEZZA APPARECCHIO ILLUMINANTE	LUNGHEZZA SBRACCIO	ATTACCO APPARECCHIO	TIPO APPARECCHIO	NUMERO APPARECCHI	INCLINAZIONE APPARECCHIO	TIPO LAMPADA	POTENZA LAMPADA	QUADRO DI ALIMENTAZIONE	TIPO LINEA	TIPO DORSALE	PROMISCUITA'
872	740	x2	Via S.andrea	Stradale	EneIsole	Palo con sbraccio	Cemento	Cemento	8,00	2,00	Sbraccio	Stradale Aperto	2	10	HG	250	QE	Interrata	Trifase	Nessuna
874	741		Via Monti Tognetti	Stradale	EneIsole	Sbraccio		Verniciato	8,00	1,00	Sbraccio	Stradale Vetro Piano	1	5	SAP	150	QEES	Interrata	Trifase	Elettrica e Meccanica
875	742		Via Baracca	Stradale	EneIsole	Palo con sbraccio	Cemento	Cemento	8,00	1,00	Sbraccio	Stradale a coppa	1	20	HG	125	QE	Tesata	Monofase	Nessuna
876	743		Via Baracca	Stradale	EneIsole	Palo con sbraccio	Zincato	Zincato	8,00	1,00	Sbraccio	Stradale Vetro Piano	1	20	HG	125	QE	Interrata senza cavidotto	Monofase	Nessuna
877	750		Via Matteo Da Campione	Pedonale	EneIsole	Palo decorativo	Ghisa		8,00		Attacco alto	Decorativo	1		SAP	250	QE	Interrata	Trifase	Nessuna
878	751		Via Matteo Da Campione	Pedonale	EneIsole	Palo decorativo	Ghisa	Ferro battuto	8,00		Attacco alto	Decorativo	1		SAP	250	QE	Interrata	Trifase	Nessuna
879	752		Viale Reg. Margherita	Stradale	EneIsole	Palo stradale	Verniciato	Verniciato	10,00		Testa palo	Stradale a coppa	1	5	SAP	250	QEES	Interrata	Monofase	Nessuna
880	753		Viale Reg. Margherita	Stradale	EneIsole	Palo stradale	Verniciato	Verniciato	10,00		Testa palo	Stradale a coppa	1	5	SAP	250	QEES	Interrata	Monofase	Nessuna
881	754		Viale Reg. Margherita	Stradale	EneIsole	Palo stradale	Verniciato	Verniciato	10,00		Testa palo	Stradale Vetro Piano	1	5	SAP	250	QEES	Interrata	Monofase	Nessuna
882	755		Viale Reg. Margherita	Stradale	EneIsole	Palo stradale	Verniciato	Verniciato	10,00		Testa palo	Stradale a coppa	1	5	SAP	250	QEES	Interrata	Monofase	Nessuna
883	756		Viale Reg. Margherita	Stradale	EneIsole	Palo stradale	Zincato	Zincato	10,00		Testa palo	Stradale Vetro Piano	1	5	SAP	250	QEES	Interrata	Monofase	Nessuna
884	757		Viale Reg. Margherita	Stradale	EneIsole	Palo stradale	Verniciato	Verniciato	10,00		Testa palo	Stradale Vetro Piano	1	5	SAP	250	QEES	Interrata	Monofase	Nessuna
885	758		Viale Reg. Margherita	Stradale	EneIsole	Palo stradale	Verniciato	Verniciato	10,00		Testa palo	Stradale Vetro Piano	1	5	SAP	250	QEES	Interrata	Monofase	Nessuna
886	759		Viale Reg. Margherita	Stradale	EneIsole	Palo stradale	Verniciato	Verniciato	10,00		Testa palo	Stradale a coppa	1	5	SAP	250	QEES	Interrata	Monofase	Nessuna
887	760		Viale Reg. Margherita	Stradale	EneIsole	Palo stradale	Verniciato	Verniciato	12,00		Testa palo	Stradale Vetro Piano	1		SAP	250	QE	Interrata	Trifase	Nessuna
888	761		Viale Reg. Margherita	Stradale	EneIsole	Palo stradale	Verniciato	Verniciato	12,00		Testa palo	Stradale a coppa	1		SAP	250	QE	Interrata	Trifase	Nessuna
889	762		Viale Reg. Margherita	Stradale	EneIsole	Palo stradale	Verniciato	Verniciato	12,00		Testa palo	Stradale a coppa	1		SAP	250	QE	Interrata	Trifase	Nessuna
890	763		Viale Reg. Margherita	Stradale	EneIsole	Palo stradale	Verniciato	Verniciato	12,00		Testa palo	Stradale Aperto	1		SAP	250	QE	Interrata	Trifase	Nessuna
891	764		Viale Reg. Margherita	Stradale	EneIsole	Palo stradale	Verniciato	Verniciato	12,00		Testa palo	Stradale a coppa	1		SAP	250	QE	Interrata	Trifase	Nessuna
892	765		Viale Reg. Margherita	Stradale	EneIsole	Palo stradale	Verniciato	Verniciato	12,00		Testa palo	Stradale Aperto	1		SAP	250	QE	Interrata	Trifase	Nessuna
893	766		Via Bianchi	Stradale	EneIsole	Palo stradale	Cemento	Zincato	8,00	1,00	Sbraccio	Stradale Aperto	1	10	HG	125	QE	Tesata	Trifase	Elettrica e Meccanica
894	767		Via Bianchi	Stradale	EneIsole	Palo stradale	Cemento	Zincato	8,00	1,00	Sbraccio	Stradale Aperto	1	10	HG	125	QE	Tesata	Trifase	Elettrica e Meccanica
895	768		Via Bianchi	Stradale	EneIsole	Palo stradale	Cemento	Zincato	8,00	1,00	Sbraccio	Stradale Aperto	1	10	HG	125	QE	Tesata	Trifase	Elettrica e Meccanica
896	769		Via Bianchi	Stradale	EneIsole	Sbraccio		Verniciato	8,00	1,00	Sbraccio	Stradale Aperto	1	10	HG	125	QE	Cavo su parete	Trifase	Elettrica e Meccanica
897	770		Via Bianchi	Stradale	EneIsole	Sbraccio		Verniciato	8,00	1,00	Sbraccio	Stradale Vetro Piano	1		LED	84	QE	Cavo su parete	Trifase	Nessuna
898	771		Via Bianchi	Stradale	EneIsole	Sbraccio		Verniciato	8,00	1,00	Sbraccio	Stradale Vetro Piano	1		LED	84	QE	Cavo su parete	Trifase	Nessuna
899	772		Via Bianchi	Stradale	EneIsole	Sbraccio		Verniciato	8,00	1,00	Sbraccio	Stradale Vetro Piano	1		LED	84	QE	Cavo su parete	Trifase	Nessuna
900	773		Via Bianchi	Stradale	EneIsole	Sbraccio		Verniciato	8,00	1,00	Sbraccio	Stradale Vetro Piano	1		LED	84	QE	Cavo su parete	Trifase	Nessuna
901	774		Via Bianchi	Stradale	EneIsole	Sbraccio		Verniciato	8,00	1,00	Sbraccio	Stradale Vetro Piano	1		LED	84	QE	Cavo su parete	Trifase	Nessuna
902	775		Via Bianchi	Stradale	EneIsole	Sbraccio		Verniciato	8,00	1,00	Sbraccio	Stradale Vetro Piano	1		LED	84	QE	Cavo su parete	Trifase	Nessuna
903	776		Via Bianchi	Stradale	EneIsole	Sbraccio		Verniciato	8,00	1,00	Sbraccio	Stradale Vetro Piano	1		LED	84	QE	Cavo su parete	Trifase	Nessuna
904	777		Via Bianchi	Stradale	EneIsole	Sbraccio		Verniciato	8,00	1,00	Sbraccio	Stradale Vetro Piano	1		LED	84	QE	Cavo su parete	Trifase	Nessuna
905	778		Via Bianchi	Stradale	EneIsole	Sbraccio		Verniciato	8,00	1,00	Sbraccio	Stradale Vetro Piano	1		LED	84	QE	Tesata	Trifase	Nessuna
906	779		Via Bianchi	Stradale	EneIsole	Sbraccio		Verniciato	8,00	1,00	Sbraccio	Stradale Vetro Piano	1		LED	84	QE	Cavo su parete	Trifase	Nessuna
907	780		Via Bianchi	Stradale	EneIsole	Sbraccio		Verniciato	8,00	1,00	Sbraccio	Stradale Vetro Piano	1		LED	84	QE	Cavo su parete	Trifase	Nessuna
908	788		Via Prina	Stradale	EneIsole	Palo stradale	Zincato	Zincato	8,00		Testa palo	Stradale a coppa	1	5	SAP	150	QEES	Interrata	Monofase	Nessuna
909	782		Via Prina	Stradale	EneIsole	Sbraccio		Verniciato	6,00	0,50	Sbraccio	Stradale Vetro Piano	1		SAP	250	QEES	Tesata	Monofase	Elettrica e Meccanica
12.760	117.026		Via Della Stradella	Sottopasso	Comune	Staffa		Acciaio	7,00		Staffa	Proiettore	1		SAP	150	QE	Tubazione su parete	Trifase	Nessuna
911	784		Via Prina	Parcheeggio	EneIsole	Sbraccio		Verniciato	6,00	0,50	Sbraccio	Stradale a coppa	1		SAP	250	QEES	Tesata	Monofase	Elettrica e Meccanica
912	785		Via Prina	Parcheeggio	EneIsole	Sbraccio		Verniciato	6,00	0,50	Sbraccio	Stradale a coppa	1		SAP	250	QEES	Tesata	Monofase	Elettrica e Meccanica
913	786		Via Prina	Parcheeggio	EneIsole	Palo stradale	Cemento	Verniciato	6,00	0,50	Sbraccio	Stradale a coppa	1		SAP	400	QEES	Interrata	Monofase	Nessuna
914	787		Via Prina	Stradale	EneIsole	Palo stradale	Zincato	Zincato	8,00		Testa palo	Stradale a coppa	1	5	SAP	250	QE	Interrata	Trifase	Nessuna
916	789		Via Prina	Stradale	EneIsole	Palo stradale	Zincato	Zincato	10,00		Testa palo	Proiettore	1	20	SAP	400	QEES	Interrata	Monofase	Nessuna
917	790		Via Manara	Stradale	EneIsole	Palo stradale	Cemento	Verniciato	10,00		Testa palo	Proiettore	1	20	SAP	400	QEES	Interrata	Trifase	Nessuna
918	791		Via Manara	Stradale	EneIsole	Palo stradale	Zincato	Zincato	8,00		Testa palo	Stradale Vetro Piano	1		SAP	150	QEES	Interrata	Trifase	Nessuna
919	792		Via Manara	Stradale	EneIsole	Palo stradale	Zincato	Zincato	8,00		Testa palo	Stradale Vetro Piano	1		SAP	150	QEES	Interrata	Trifase	Nessuna
920	793		Via Manara	Stradale	EneIsole	Sbraccio		Zincato	8,00	1,00	Sbraccio	Stradale Aperto	1		SAP	150	QEES	Tesata	Trifase	Nessuna
921	794		Via Manara	Stradale	EneIsole	Sbraccio		Zincato	8,00	1,00	Sbraccio	Stradale Aperto	1		SAP	150	QEES	Tesata	Trifase	Nessuna
922	795		Via Manara	Stradale	EneIsole	Palo stradale	Cemento	Zincato	8,00	1,00	Sbraccio	Stradale Aperto	1		SAP	150	QEES	Tesata	Trifase	Nessuna
923	796		Via Manara	Stradale	EneIsole	Sbraccio		Zincato	8,00	1,00	Sbraccio	Stradale Aperto	1		SAP	150	QEES	Tesata	Trifase	Nessuna



ELENCO PUNTI LUCE ESISTENTI E LORO CARATTERISTICHE

IDENTIFICATIVO PALO				TIPOLOGIA E PROPRIETA'		CARATTERISTICHE SOSTEGNO					CARATTERISTICHE APPARECCHIO					CARATTERISTICHE ALIMENTAZIONE					
ID	NUM. PALO	NUM. APPARECCHIO	INDIRIZZO	ZONA	TIPO ILLUMINAZIONE	PROPRIETA' SOSTEGNO	TIPO SOSTEGNO	MATERIALE PALO	MATERIALE SBRACCIO	ALTEZZA APPARECCHIO ILLUMINANTE	LUNGHEZZA SBRACCIO	ATTACCO APPARECCHIO	TIPO APPARECCHIO	NUMERO APPARECCHI	INCLINAZIONE APPARECCHIO	TIPO LAMPADA	POTENZA LAMPADA	QUADRO DI ALIMENTAZIONE	TIPO LINEA	TIPO DORSALE	PROMISCUITA'
924	797		Via Manara		Stradale	EneSole	Sbraccio		Zincato	8,00	1,00	Sbraccio	Stradale Aperto	1		SAP	150	QEEES	Tesata	Trifase	Nessuna
925	798		Via Manara		Stradale	EneSole	Sbraccio		Zincato	8,00	1,00	Sbraccio	Stradale Aperto	1		SAP	150	QEEES	Tesata	Trifase	Nessuna
926	799		Via Manara		Stradale	EneSole	Sbraccio		Zincato	8,00	1,00	Sbraccio	Stradale Vetro Piano	1		SAP	150	QEEES	Tesata	Trifase	Nessuna
927	800		Via Manara		Stradale	EneSole	Sbraccio		Zincato	8,00	1,00	Sbraccio	Stradale Vetro Piano	1		SAP	150	QEEES	Tesata	Trifase	Nessuna
928	801		Via Manara		Stradale	EneSole	Sbraccio		Zincato	8,00	1,00	Sbraccio	Stradale Vetro Piano	1		SAP	150	QEEES	Tesata	Trifase	Nessuna
929	802		Via Manara		Stradale	EneSole	Palo stradale	Cemento	Zincato	9,00	1,50	Sbraccio	Stradale Vetro Piano	1	5	SAP	150	QEEES	Tesata	Trifase	Nessuna
932	804		Via Manara		Stradale	EneSole	Palo stradale	Cemento	Zincato	9,00	1,50	Sbraccio	Stradale Aperto	1	5	SAP	150	QEEES	Tesata	Trifase	Nessuna
935	806		Via Manara		Stradale	EneSole	Palo stradale	Cemento	Zincato	9,00	1,00	Sbraccio	Stradale Aperto	1	5	SAP	150	QEEES	Tesata	Trifase	Nessuna
936	807		Via Manara		Stradale	EneSole	Palo stradale	Cemento	Zincato	9,00	1,00	Sbraccio	Stradale a coppa	1	5	SAP	150	QEEES	Tesata	Trifase	Nessuna
937	808		Via Manara		Stradale	EneSole	Palo stradale	Cemento	Zincato	9,00	1,00	Sbraccio	Stradale a coppa	1	5	SAP	150	QEEES	Tesata	Trifase	Nessuna
939	809		Via Don Giovanni Verita		Stradale	EneSole	Palo stradale	Cemento	Verniciato	8,00		Testa palo	Stradale a coppa	1	5	HG	80	QE	Tesata	Trifase	Elettrica e Meccanica
940	811		Via Don Giovanni Verita		Stradale	EneSole	Palo stradale	Cemento	Verniciato	8,00		Testa palo	Stradale Aperto	1	5	HG	80	QE5056	Tesata	Trifase	Elettrica e Meccanica
941	812		Via Don Giovanni Verita		Stradale	EneSole	Staffa		Verniciato	8,00		Testa palo	Stradale Aperto	1	5	HG	80	QE5056	Tesata	Trifase	Elettrica e Meccanica
942	813		Via Don Giovanni Verita		Stradale	EneSole	Sbraccio		Zincato	7,00		Testa palo	Stradale Aperto	1		HG	80	QE	Tesata	Trifase	Elettrica e Meccanica
943	814		Via Manara		Stradale	EneSole	Sbraccio		Verniciato	8,00	1,00	Sbraccio	Stradale a coppa	1	10	SAP	150	QE	Tesata	Trifase	Elettrica e Meccanica
944	815		Via Manara		Stradale	EneSole	Palo stradale	Cemento	Zincato	9,00	1,00	Sbraccio	Stradale a coppa	1	5	SAP	150	QEEES	Tesata	Trifase	Elettrica e Meccanica
945	816		Via Manara		Stradale	EneSole	Sbraccio		Zincato	9,00	1,00	Sbraccio	Stradale a coppa	1	5	SAP	150	QEEES	Tesata	Trifase	Elettrica e Meccanica
946	817		Via Manara		Stradale	EneSole	Sbraccio		Zincato	9,00	1,00	Sbraccio	Stradale a coppa	1	5	SAP	150	QEEES	Tesata	Trifase	Elettrica e Meccanica
947	818		Via Manara		Stradale	EneSole	Palo stradale	Cemento	Zincato	9,00	1,00	Sbraccio	Stradale a coppa	1	5	SAP	150	QEEES	Tesata	Trifase	Elettrica e Meccanica
948	819		Via Manara		Stradale	EneSole	Palo stradale	Cemento	Zincato	9,00	1,00	Sbraccio	Stradale a coppa	1	5	SAP	150	QEEES	Tesata	Trifase	Elettrica e Meccanica
949	820		Via Manara		Stradale	EneSole	Palo stradale	Cemento	Zincato	9,00	1,00	Sbraccio	Stradale a coppa	1	5	SAP	150	QEEES	Tesata	Trifase	Elettrica e Meccanica
951	821	B	Via Manara		Stradale	EneSole	Palo stradale	Cemento	Zincato	9,00	2,00	Sbraccio	Stradale Vetro Piano	1	5	SAP	150	QEEES	Tesata	Trifase	Elettrica e Meccanica
952	822		Via Manara		Stradale	EneSole	Sbraccio		Zincato	9,00	1,00	Sbraccio	Stradale Vetro Piano	1	5	SAP	150	QEEES	Tesata	Trifase	Elettrica e Meccanica
953	824		Via Monte Rosa		Stradale	EneSole	Palo con sbraccio	Verniciato	Verniciato	8,00	1,00	Sbraccio	Stradale Aperto	1	5	HG	125	QEEES	Interrata	Trifase	Nessuna
954	825		Via Monte Rosa		Stradale	EneSole	Palo con sbraccio	Verniciato	Verniciato	8,00	1,00	Sbraccio	Stradale Aperto	1	5	HG	125	QEEES	Interrata	Trifase	Nessuna
955	826		Via Monte Rosa		Stradale	EneSole	Palo con sbraccio	Verniciato	Verniciato	8,00	1,00	Sbraccio	Stradale Aperto	1	5	HG	125	QEEES	Interrata	Trifase	Nessuna
956	827		Via Monte Rosa		Stradale	EneSole	Palo con sbraccio	Verniciato	Verniciato	8,00	1,00	Sbraccio	Stradale Aperto	1	5	HG	125	QEEES	Interrata	Trifase	Nessuna
957	828		Via Giusti		Stradale	EneSole	Palo con sbraccio	Cemento	Verniciato	8,00	1,00	Sbraccio	Stradale Aperto	1	10	HG	125	QE	Tesata	Trifase	Nessuna
958	829		Via Giusti		Stradale	EneSole	Palo con sbraccio	Cemento	Verniciato	8,00	1,00	Sbraccio	Stradale Aperto	1	10	HG	125	QE	Tesata	Trifase	Nessuna
959	830		Via Giusti		Stradale	EneSole	Palo con sbraccio	Cemento	Verniciato	8,00	1,00	Sbraccio	Stradale Aperto	1	10	HG	125	QE	Tesata	Trifase	Nessuna
960	831		Via Giusti		Stradale	EneSole	Palo con sbraccio	Cemento	Verniciato	8,00	1,00	Sbraccio	Stradale Aperto	1	10	HG	125	QE	Tesata	Trifase	Nessuna
961	832		Via Giusti		Stradale	EneSole	Palo con sbraccio	Cemento	Verniciato	8,00	1,00	Sbraccio	Stradale Aperto	1	10	HG	125	QE	Tesata	Trifase	Nessuna
962	833		Via Giusti		Stradale	EneSole	Palo con sbraccio	Cemento	Verniciato	8,00	1,00	Sbraccio	Stradale Aperto	1	10	HG	125	QE	Tesata	Trifase	Nessuna
963	834		Via Giusti		Stradale	EneSole	Palo con sbraccio	Cemento	Verniciato	8,00	1,00	Sbraccio	Stradale Aperto	1	10	HG	125	QE	Tesata	Trifase	Nessuna
964	835		Via Giusti		Stradale	EneSole	Sbraccio		Verniciato	8,00	1,00	Sbraccio	Stradale Aperto	1	10	HG	125	QE	Tesata	Trifase	Nessuna
965	836		Via Sirtori		Stradale	EneSole	Sbraccio		Verniciato	6,00	0,50	Sbraccio	Stradale Aperto	1	5	HG	125	QEEES	Tesata	Trifase	Nessuna
966	837		Via Sirtori		Stradale	EneSole	Sbraccio		Verniciato	6,00	0,50	Sbraccio	Stradale Aperto	1	5	HG	125	QEEES	Tesata	Trifase	Nessuna
967	838		Via Sirtori		Stradale	EneSole	Sbraccio		Verniciato	6,00	0,50	Sbraccio	Stradale Aperto	1	5	HG	125	QEEES	Tesata	Trifase	Nessuna
968	839		Via Sirtori		Stradale	EneSole	Sbraccio		Verniciato	6,00	0,50	Sbraccio	Stradale Aperto	1	5	HG	125	QEEES	Tesata	Trifase	Nessuna
969	840		Via Sirtori		Stradale	EneSole	Sbraccio		Verniciato	6,00	0,50	Sbraccio	Stradale Aperto	1	5	HG	125	QEEES	Tesata	Trifase	Nessuna
970	841		Via Sirtori		Stradale	EneSole	Palo stradale	Cemento	Verniciato	8,00	0,50	Sbraccio	Stradale Aperto	1	5	HG	125	QEEES	Tesata	Trifase	Nessuna
971	842		Via Sirtori		Stradale	EneSole	Sbraccio		Verniciato	8,00	0,50	Sbraccio	Stradale Aperto	1	5	HG	125	QEEES	Tesata	Trifase	Nessuna
972	843		Via Sirtori		Stradale	EneSole	Staffa		Verniciato	8,00	0,50	Sbraccio	Stradale Vetro Piano	1	5	LED	59	QEEES	Cavo su parete	Trifase	Nessuna
973	844		Via Sirtori		Stradale	EneSole	Sbraccio		Verniciato	8,00	0,50	Sbraccio	Stradale Aperto	1	5	HG	125	QEEES	Tesata	Trifase	Nessuna
974	845		Via Sirtori		Stradale	EneSole	Sbraccio		Verniciato	8,00	0,50	Sbraccio	Stradale Aperto	1	5	HG	125	QEEES	Tesata	Trifase	Nessuna
975	846		Via Cattaneo		Stradale	EneSole	Palo stradale	Cemento	Verniciato	8,00	1,00	Sbraccio	Stradale Aperto	1		HG	125	QEEES	Tesata	Trifase	Nessuna
976	847		Via Cattaneo		Stradale	EneSole	Palo stradale	Cemento	Verniciato	8,00	1,00	Sbraccio	Stradale Aperto	1		HG	125	QEEES	Tesata	Trifase	Nessuna
977	848		Via Cattaneo		Stradale	EneSole	Sbraccio		Verniciato	6,00	1,00	Sbraccio	Stradale Aperto	1		HG	125	QEEES	Tesata	Trifase	Nessuna
978	849		Via Cattaneo		Stradale	EneSole	Sbraccio		Verniciato	6,00	1,00	Sbraccio	Stradale Aperto	1		HG	125	QEEES	Tesata	Trifase	Nessuna
979	850		Via Cattaneo		Stradale	EneSole	Palo stradale	Cemento	Verniciato	8,00	1,00	Sbraccio	Stradale Aperto	1		HG	125	QEEES	Tesata	Trifase	Nessuna
980	851		Via Cattaneo		Stradale	EneSole	Palo stradale	Cemento	Verniciato	8,00	1,00	Sbraccio	Stradale Aperto	1		HG	125	QEEES	Tesata	Trifase	Nessuna
981	852		Via Cattaneo		Stradale	EneSole	Palo stradale	Cemento	Verniciato	8,00	1,00	Sbraccio	Stradale Aperto	1		HG	125	QEEES	Tesata	Trifase	Nessuna
982	853		Via Cattaneo		Stradale	EneSole	Palo stradale	Cemento	Verniciato	8,00	1,00	Sbraccio	Stradale Aperto	1		HG	125	QEEES	Tesata	Trifase	Nessuna
983	854		Via Cattaneo		Stradale	EneSole	Palo stradale	Cemento	Verniciato	8,00	1,00	Sbraccio	Stradale Aperto	1		HG	125	QEEES	Tesata	Trifase	Nessuna
984	855		Via Cattaneo		Stradale	EneSole	Sbraccio		Verniciato	6,00	1,00	Sbraccio	Stradale Aperto	1		HG	125	QEEES	Tesata	Trifase	Nessuna
985	856		Via Cattaneo		Stradale	EneSole	Sbraccio		Verniciato	6,00	1,00	Sbraccio	Stradale Aperto	1		HG	125	QEEES	Tesata	Trifase	Nessuna
986	857		Via Cattaneo		Stradale	EneSole	Sbraccio		Verniciato	6,00	1,00	Sbraccio	Stradale Aperto	1		HG	125	QEEES	Tesata	Trifase	Nessuna
987	858		Via Cattaneo		Stradale	EneSole	Palo stradale	Verniciato	Verniciato	8,00	1,00	Sbraccio	Stradale Aperto	1		HG	125	QEEES	Tesata	Trifase	Nessuna
988	859		Via Monti Tognetti		Stradale	EneSole	Palo stradale	Cemento	Verniciato	8,00	1,00	Sbraccio	Stradale Vetro Piano	1	5	SAP	150	QEEES	Tesata	Trifase	Nessuna
989	860		Via Monti Tognetti		Stradale	EneSole	Palo stradale	Cemento	Verniciato	8,00	1,00	Sbraccio	Stradale Vetro Piano	1	5	SAP	150	QEEES	Tesata	Trifase	Nessuna
990	861		Via Monti Tognetti		Stradale	EneSole	Palo stradale	Cemento	Verniciato	8,00	1,00	Sbraccio	Stradale a coppa	1	5	SAP	150	QEEES	Tesata	Trifase	Nessuna
991	862		Via Monti Tognetti		Stradale	EneSole	Palo stradale	Cemento	Verniciato	8,00	1,00	Sbraccio	Stradale Vetro Piano	1	5	SAP	150	QEEES	Tesata	Trifase	Nessuna
992	863		Via Monti Tognetti		Stradale	EneSole	Sbraccio		Verniciato	8,00	1,00	Sbraccio	Stradale Vetro Piano	1	5	SAP	150	QEEES	Tesata	Trifase	Nessuna
993	864		Via Monti Tognetti		Stradale	EneSole	Sbraccio		Verniciato	8,00	1,00	Sbraccio	Stradale Vetro Piano	1	5	SAP	150	QEEES	Tesata	Trifase	Nessuna

ELENCO PUNTI LUCE ESISTENTI E LORO CARATTERISTICHE

IDENTIFICATIVO PALO				TIPOLOGIA E PROPRIETA'		CARATTERISTICHE SOSTEGNO					CARATTERISTICHE APPARECCHIO				CARATTERISTICHE ALIMENTAZIONE						
ID	NUM. PALO	NUM. APPARECCHIO	INDIRIZZO	ZONA	TIPO ILLUMINAZIONE	PROPRIETA' SOSTEGNO	TIPO SOSTEGNO	MATERIALE PALO	MATERIALE SBRACCIO	ALTEZZA APPARECCHIO ILLUMINANTE	LUNGHEZZA SBRACCIO	ATTACCO APPARECCHIO	TIPO APPARECCHIO	NUMERO APPARECCHI	INCLINAZIONE APPARECCHIO	TIPO LAMPADA	POTENZA LAMPADA	QUADRO DI ALIMENTAZIONE	TIPO LINEA	TIPO DORSALE	PROMISCUITA'
994	865		Via Monti Tognetti		Stradale	EneSole	Palo stradale	Cemento	Verniciato	8,00	1,00	Sbraccio	Stradale Vetro Piano	1	5	SAP	150	QEES	Tesata	Trifase	Nessuna
995	866		Via Monti Tognetti		Stradale	EneSole	Palo stradale	Cemento	Verniciato	8,00	1,00	Sbraccio	Stradale Vetro Piano	1	5	SAP	150	QEES	Tesata	Trifase	Nessuna
996	867		Via Monti Tognetti		Stradale	EneSole	Palo stradale	Cemento	Verniciato	8,00	1,00	Sbraccio	Stradale Vetro Piano	1	5	SAP	150	QEES	Tesata	Trifase	Nessuna
997	868		Via Monti Tognetti		Stradale	EneSole	Palo stradale	Cemento	Verniciato	8,00	1,00	Sbraccio	Stradale Vetro Piano	1	5	SAP	150	QEES	Tesata	Trifase	Nessuna
998	869		Via Monti Tognetti		Stradale	EneSole	Palo stradale	Cemento	Verniciato	8,00	1,00	Sbraccio	Stradale Aperto	1	5	SAP	150	QEES	Tesata	Trifase	Nessuna
999	870		Via Monti Tognetti		Stradale	EneSole	Palo stradale	Cemento	Verniciato	8,00	1,00	Sbraccio	Stradale Aperto	1	5	SAP	150	QEES	Tesata	Trifase	Nessuna
1.000	871		Via Monti Tognetti		Stradale	EneSole	Palo stradale	Cemento	Verniciato	8,00	1,00	Sbraccio	Stradale Aperto	1	5	SAP	150	QEES	Tesata	Trifase	Nessuna
1.001	872		Via Monti Tognetti		Stradale	EneSole	Palo stradale	Cemento	Verniciato	8,00	1,00	Sbraccio	Stradale Vetro Piano	1	5	SAP	150	QEES	Tesata	Trifase	Nessuna
1.002	873		Via Monti Tognetti		Stradale	EneSole	Palo stradale	Cemento	Verniciato	8,00	1,00	Sbraccio	Stradale Vetro Piano	1	5	SAP	150	QEES	Tesata	Trifase	Nessuna
1.003	874		Via Volta		Stradale	EneSole	Palo stradale	Cemento	Verniciato	8,00	1,00	Sbraccio	Stradale Aperto	1	5	HG	125	QEES	Tesata	Trifase	Nessuna
1.004	875		Via Volta		Stradale	EneSole	Palo stradale	Cemento	Verniciato	8,00	1,00	Sbraccio	Stradale Aperto	1	5	HG	125	QEES	Tesata	Trifase	Nessuna
1.005	876		Via Volta		Stradale	EneSole	Palo stradale	Cemento	Verniciato	8,00	1,00	Sbraccio	Stradale Aperto	1	5	HG	125	QEES	Tesata	Trifase	Nessuna
1.006	877		Via Volta		Stradale	EneSole	Palo stradale	Cemento	Verniciato	8,00	1,00	Sbraccio	Stradale Aperto	1	5	HG	125	QEES	Tesata	Trifase	Nessuna
1.007	878		Via Volta		Stradale	EneSole	Palo stradale	Cemento	Verniciato	8,00	1,00	Sbraccio	Stradale Aperto	1	5	HG	125	QEES	Tesata	Trifase	Nessuna
1.008	879		Via Volta		Stradale	EneSole	Sbraccio	Verniciato	Zincato	6,00	1,00	Sbraccio	Stradale Aperto	1	5	HG	125	QEES	Tesata	Trifase	Nessuna
1.010	880	B	Via Volta		Stradale	EneSole	Palo stradale	Cemento	Verniciato	8,00	1,00	Sbraccio	Proiettore	1	5	HG	125	QEES	Tesata	Trifase	Nessuna
1.011	881		Via Volta		Stradale	EneSole	Sbraccio	Verniciato	Zincato	6,00	1,00	Sbraccio	Stradale Aperto	1	5	HG	125	QEES	Tesata	Trifase	Nessuna
1.012	882		Via Volta		Stradale	EneSole	Palo stradale	Cemento	Verniciato	8,00	1,00	Sbraccio	Stradale Aperto	1	5	HG	125	QEES	Tesata	Trifase	Nessuna
1.013	883		Via Volta		Stradale	EneSole	Palo stradale	Cemento	Verniciato	8,00	1,00	Sbraccio	Stradale Aperto	1	5	HG	125	QEES	Tesata	Trifase	Nessuna
1.014	884		Via Volta		Stradale	EneSole	Palo stradale	Cemento	Zincato	8,00	1,00	Sbraccio	Stradale Aperto	1	5	HG	125	QEES	Tesata	Monofase	Nessuna
1.015	885		Via Volta		Stradale	EneSole	Palo stradale	Cemento	Zincato	8,00	1,00	Sbraccio	Stradale Aperto	1	5	HG	125	QEES	Tesata	Monofase	Nessuna
1.016	886		Via Volta		Stradale	EneSole	Sbraccio	Zincato	Zincato	8,00	1,00	Sbraccio	Stradale Aperto	1	5	HG	125	QEES	Tesata	Monofase	Elettrica e Meccanica
1.017	887		Via Volta		Stradale	EneSole	Palo stradale	Zincato	Zincato	8,00	1,00	Sbraccio	Stradale Vetro Piano	1	5	LED	59	QEES	Interrata	Monofase	Elettrica e Meccanica
1.018	888		Via Volta		Stradale	EneSole	Sbraccio	Zincato	Zincato	6,00	1,00	Sbraccio	Stradale Aperto	1	5	HG	125	QEES	Tesata	Monofase	Nessuna
1.019	889		Via Volta		Stradale	EneSole	Sbraccio	Zincato	Zincato	6,00	1,00	Sbraccio	Stradale Aperto	1	5	HG	125	QEES	Tesata	Monofase	Nessuna
1.020	890		Via Volta		Parcheeggio	EneSole	Palo stradale	Verniciato	Verniciato	12,00	1,00	Sbraccio	Stradale a coppa	1	5	SAP	250	QEES	Interrata	Monofase	Nessuna
1.021	891		Via Volta		Parcheeggio	EneSole	Palo con sbraccio	Zincato	Verniciato	8,00	0,50	EneSole	Stradale Aperto	1	5	HG	125	QEES	Interrata	Monofase	Nessuna
1.022	892		Via Volta		Parcheeggio	EneSole	Sbraccio	Verniciato	Verniciato	6,00	0,50	Sbraccio	Stradale Aperto	1	5	HG	125	QEES	Interrata	Monofase	Nessuna
1.023	893		Via Volta		Parcheeggio	EneSole	Sbraccio	Verniciato	Verniciato	6,00	0,50	Sbraccio	Stradale Aperto	1	5	HG	125	QEES	Tesata	Monofase	Nessuna
1.024	894		Vicolo Borghetto		Stradale	EneSole	Sbraccio	Zincato	Zincato	6,00	1,00	Sbraccio	Stradale Aperto	1	5	HG	125	QEES	Tesata	Monofase	Elettrica e Meccanica
1.025	895		Vicolo Borghetto		Stradale	EneSole	Sbraccio	Zincato	Zincato	6,00	1,00	Sbraccio	Stradale Aperto	1	5	HG	125	QEES	Tesata	Monofase	Elettrica e Meccanica
1.026	896		Vicolo Borghetto		Stradale	EneSole	Palo stradale	Zincato	Zincato	8,00	1,00	Sbraccio	Stradale Vetro Piano	1	5	SAP	70	QEES	Tesata	Monofase	Elettrica e Meccanica
1.027	897		Vicolo Borghetto		Stradale	EneSole	Palo con sbraccio	Cemento	Zincato	8,00	1,00	Sbraccio	Stradale Vetro Piano	1	5	SAP	150	QEES	Tesata	Monofase	Elettrica e Meccanica
1.028	900		Vicolo Borghetto		Stradale	EneSole	Sbraccio	Verniciato	Verniciato	6,00	1,00	Sbraccio	Stradale Vetro Piano	1	5	SAP	150	QEES	Tesata	Monofase	Elettrica e Meccanica
1.029	901		Via Giulini		Stradale	EneSole	Sbraccio	Verniciato	Verniciato	6,00	1,00	Sbraccio	Stradale Aperto	1	5	HG	125	QEES	Tesata	Monofase	Nessuna
1.030	902		Via Giulini		Stradale	EneSole	Palo stradale	Cemento	Verniciato	8,00	1,00	Sbraccio	Stradale Aperto	1	5	HG	125	QEES	Tesata	Monofase	Nessuna
1.031	903		Via Giulini		Stradale	EneSole	Palo stradale	Cemento	Verniciato	8,00	1,00	Sbraccio	Stradale Aperto	1	5	HG	125	QEES	Tesata	Monofase	Nessuna
1.032	904		Via Giulini		Stradale	EneSole	Sbraccio	Verniciato	Verniciato	6,00	1,00	Sbraccio	Stradale Aperto	1	5	HG	125	QEES	Tesata	Monofase	Nessuna
1.033	905		Via Giulini		Stradale	EneSole	Sbraccio	Verniciato	Verniciato	6,00	1,00	Sbraccio	Stradale Aperto	1	5	HG	125	QEES	Tesata	Monofase	Nessuna
1.034	906		Via Caronni		Stradale	EneSole	Sbraccio	Zincato	Zincato	8,00	1,00	Sbraccio	Stradale Aperto	1	15	HG	125	QE	Tesata	Trifase	Nessuna
1.035	907		Via Caronni		Stradale	EneSole	Sbraccio	Zincato	Zincato	8,00	1,00	Sbraccio	Stradale Aperto	1	15	HG	125	QE	Tesata	Trifase	Nessuna
1.036	908		Via Caronni		Stradale	EneSole	Sbraccio	Zincato	Zincato	8,00	1,00	Sbraccio	Stradale Aperto	1	15	HG	125	QE	Tesata	Trifase	Nessuna
1.037	909		Via Caronni		Stradale	EneSole	Sbraccio	Zincato	Zincato	8,00	1,00	Sbraccio	Stradale Aperto	1	15	HG	125	QE	Tesata	Trifase	Nessuna
1.038	910		Via Caronni		Stradale	EneSole	Palo con sbraccio	Cemento	Zincato	8,00	1,00	Sbraccio	Stradale Aperto	1	15	HG	125	QE	Tesata	Trifase	Nessuna
1.039	911		Via Caronni		Stradale	EneSole	Sbraccio	Zincato	Zincato	8,00	1,00	Sbraccio	Stradale Aperto	1	15	HG	125	QE	Tesata	Trifase	Nessuna
1.040	912		Via Caronni		Stradale	EneSole	Sbraccio	Zincato	Zincato	8,00	1,00	Sbraccio	Stradale Aperto	1	15	HG	125	QE	Tesata	Trifase	Nessuna
1.041	913		Via Cantù		Stradale	EneSole	Sbraccio	Zincato	Zincato	8,00	1,00	Sbraccio	Stradale Aperto	1	15	HG	125	QE	Tesata	Trifase	Nessuna
1.042	914		Via Cantù		Stradale	EneSole	Sbraccio	Zincato	Zincato	8,00	1,00	Sbraccio	Stradale Aperto	1	15	HG	125	QE	Tesata	Trifase	Nessuna
1.043	915		Via Cantù		Stradale	EneSole	Sbraccio	Zincato	Zincato	8,00	1,00	Sbraccio	Stradale Aperto	1	15	HG	125	QE	Tesata	Trifase	Nessuna
1.044	916		Via Cantù		Stradale	EneSole	Palo con sbraccio	Cemento	Zincato	8,00	1,00	Sbraccio	Stradale Aperto	1	15	HG	125	QE	Tesata	Trifase	Nessuna
1.045	917		Via Rivolta		Stradale	EneSole	Sbraccio	Zincato	Zincato	8,00	1,00	Sbraccio	Stradale Aperto	1	15	HG	125	QE	Tesata	Trifase	Nessuna
1.046	918		Via Rivolta		Stradale	EneSole	Sbraccio	Zincato	Zincato	8,00	1,00	Sbraccio	Stradale Aperto	1	15	HG	125	QE	Tesata	Trifase	Nessuna
1.047	919		Via Rivolta		Stradale	EneSole	Palo con sbraccio	Cemento	Zincato	8,00	1,00	Sbraccio	Stradale Aperto	1	15	HG	125	QE	Tesata	Trifase	Nessuna
1.048	920		Via Rivolta		Stradale	EneSole	Palo con sbraccio	Cemento	Zincato	8,00	1,00	Sbraccio	Stradale Aperto	1	15	HG	125	QE	Tesata	Trifase	Nessuna
1.049	921		Via Rivolta		Stradale	EneSole	Sbraccio	Zincato	Zincato	8,00	1,00	Sbraccio	Stradale Aperto	1	15	HG	125	QE	Tesata	Trifase	Nessuna
1.050	922		Via Rivolta		Stradale	EneSole	Sbraccio	Zincato	Zincato	8,00	1,00	Sbraccio	Stradale Aperto	1	15	HG	125	QE	Tesata	Trifase	Nessuna
1.051	1.131		Via del Mille		Stradale	EneSole	Palo stradale	Zincato	Zincato	8,00	1,00	Testa palo	Stradale Vetro Piano	1		LED	84	QEES	Tesata	Monofase	Nessuna
1.052	924		Via Dante		Stradale	EneSole	Sbraccio	Zincato	Zincato	8,00	1,00	Sbraccio	Stradale Vetro Piano	1		LED	84	QEES	Tesata	Monofase	Nessuna
1.053	925		Via Dante		Stradale	EneSole	Sbraccio	Zincato	Zincato	8,00	1,00	Sbraccio	Stradale Vetro Piano	1		LED	84	QEES	Tesata	Monofase	Nessuna
1.054	926		Via Dante		Stradale	EneSole	Palo con sbraccio	Zincato	Zincato	8,00	1,00	Sbraccio	Stradale Vetro Piano	1		LED	84	QEES	Interrata	Monofase	Nessuna
1.055	927		Via Dante		Stradale	EneSole	Palo con sbraccio	Zincato	Zincato	8,00	1,00	Sbraccio	Stradale Vetro Piano	1		LED	84	QEES	Interrata	Monofase	Nessuna
1.056	928		Via Dante		Stradale	EneSole	Palo con sbraccio	Zincato	Zincato	8,00	1,00	Sbraccio	Stradale Vetro Piano	1		LED	84	QEES	Interrata	Monofase	Nessuna
1.057	929		Via Dante		Stradale	EneSole	Palo con sbraccio	Zincato	Zincato	8,00	1,00	Sbraccio	Stradale Vetro Piano	1		LED	84	QEES	Interrata	Monofase	Nessuna
1.058	930		Via Dante		Stradale	EneSole	Palo con sbraccio	Zincato	Zincato	8,00	1,00	Sbraccio	Stradale Vetro Piano	1		LED	84	QEES	Interrata	Monofase	Nessuna
1.059	931		Via Dante		Stradale	EneSole	Palo con sbraccio	Zincato	Zincato	8,00	1,00	Sbraccio	Stradale Vetro Piano	1		LED	84	QEES	Interrata	Monofase	Nessuna
1.060	932		Via Dante		Stradale	EneSole	Sbraccio	Zincato	Zincato	8,00	1,00	Sbraccio	Stradale Vetro Piano	1	5	SAP	150	QEES	Interrata	Monofase	Nessuna

ELENCO PUNTI LUCE ESISTENTI E LORO CARATTERISTICHE

IDENTIFICATIVO PALO				TIPOLOGIA E PROPRIETA'		CARATTERISTICHE SOSTEGNO					CARATTERISTICHE APPARECCHIO					CARATTERISTICHE ALIMENTAZIONE					
ID	NUM. PALO	NUM. APPARECCHIO	INDIRIZZO	ZONA	TIPO ILLUMINAZIONE	PROPRIETA' SOSTEGNO	TIPO SOSTEGNO	MATERIALE PALO	MATERIALE SBRACCIO	ALTEZZA APPARECCHIO ILLUMINANTE	LUNGHEZZA SBRACCIO	ATTACCO APPARECCHIO	TIPO APPARECCHIO	NUMERO APPARECCHI	INCLINAZIONE APPARECCHIO	TIPO LAMPADA	POTENZA LAMPADA	QUADRO DI ALIMENTAZIONE	TIPO LINEA	TIPO DORSALE	PROMISCUITA'
1.061	933		Via Dante		Stradale	EnelSole	Sbraccio		Zincato	8,00	1,00	Sbraccio	Stradale Vetro Piano	1	5	SAP	150	QEEES	Interrata	Monofase	Nessuna
1.062	934		Via Dante		Stradale	EnelSole	Palo stradale	Cemento	Zincato	8,00	1,00	Sbraccio	Stradale Vetro Piano	1	5	SAP	150	QEEES	Tesata	Monofase	Nessuna
1.063	935		Via Dante		Stradale	EnelSole	Palo stradale	Cemento	Zincato	8,00	1,00	Sbraccio	Stradale Vetro Piano	1	5	SAP	150	QEEES	Tesata	Monofase	Nessuna
1.064	936		Via Dante		Stradale	EnelSole	Palo stradale	Cemento	Zincato	8,00	1,00	Sbraccio	Stradale Vetro Piano	1	5	SAP	150	QEEES	Interrata	Monofase	Nessuna
1.065	937		Via Dante		Stradale	EnelSole	Palo con sbraccio	Zincato	Zincato	10,00	1,00	Sbraccio	Stradale Vetro Piano	1	5	SAP	150	QEEES	Interrata	Monofase	Nessuna
1.066	938		Via Dante		Stradale	EnelSole	Palo con sbraccio	Zincato	Zincato	10,00	1,00	Sbraccio	Stradale Vetro Piano	1	5	SAP	150	QEEES	Interrata	Monofase	Nessuna
1.067	939		Via Dante		Stradale	EnelSole	Palo con sbraccio	Zincato	Zincato	10,00	1,00	Sbraccio	Stradale Vetro Piano	1	5	SAP	150	QEEES	Interrata	Monofase	Nessuna
1.068	940		Via Dante		Stradale	EnelSole	Palo stradale	Zincato	Zincato	10,00	1,00	Sbraccio	Stradale Vetro Piano	1	5	SAP	150	QEEES	Interrata	Monofase	Nessuna
1.069	941		Via Dante		Stradale	EnelSole	Palo con sbraccio	Zincato	Zincato	10,00	1,00	Sbraccio	Stradale Vetro Piano	1	5	SAP	150	QEEES	Interrata	Monofase	Nessuna
1.070	942		Via Sacconi		Stradale	EnelSole	Palo con sbraccio	Cemento	Cemento	8,00	1,50	Testa palo	Stradale Aperto	1	5	HG	125	QEEES	Interrata	Monofase	Nessuna
1.071	943		Via Sacconi		Stradale	EnelSole	Palo con sbraccio	Cemento	Cemento	8,00	1,50	Testa palo	Stradale Aperto	1	5	HG	125	QEEES	Tesata	Monofase	Nessuna
1.072	944		Via Sacconi		Stradale	EnelSole	Palo con sbraccio	Cemento	Cemento	8,00	1,50	Testa palo	Stradale Aperto	1	5	HG	125	QEEES	Tesata	Monofase	Nessuna
1.073	945		Via Sacconi		Stradale	EnelSole	Palo con sbraccio	Cemento	Cemento	8,00	1,50	Testa palo	Stradale Aperto	1	5	HG	125	QEEES	Tesata	Monofase	Nessuna
1.074	946		Via Sacconi		Stradale	EnelSole	Palo con sbraccio	Cemento	Cemento	8,00	1,50	Testa palo	Stradale Aperto	1	5	HG	125	QEEES	Tesata	Monofase	Nessuna
1.075	947		Via Matteo Da Campione		Stradale	EnelSole	Palo con sbraccio	Zincato	Zincato	8,00	1,00	Sbraccio	Stradale Aperto	1	20	HG	125	QE	Interrata	Trifase	Nessuna
1.076	948		Via Matteo Da Campione		Stradale	EnelSole	Palo con sbraccio	Zincato	Zincato	8,00	1,00	Sbraccio	Stradale Aperto	1	20	HG	125	QE	Interrata	Trifase	Nessuna
1.077	949		Via Matteo Da Campione		Stradale	EnelSole	Palo con sbraccio	Zincato	Zincato	8,00	1,00	Sbraccio	Stradale Aperto	1	20	HG	125	QE	Interrata	Trifase	Nessuna
1.078	950		Via Matteo Da Campione		Stradale	EnelSole	Palo stradale	Verniciato	Verniciato	8,00	2,00	Sbraccio	Stradale Aperto	1		HG	125	QE	Interrata	Trifase	Nessuna
1.079	951		Via Matteo Da Campione		Stradale	EnelSole	Palo stradale	Verniciato	Verniciato	8,00	2,00	Sbraccio	Stradale Vetro Piano	1		HG	125	QE	Interrata	Trifase	Nessuna
1.080	952		Via Matteo Da Campione		Stradale	EnelSole	Palo stradale	Zincato	Zincato	8,00	2,00	Sbraccio	Stradale Aperto	1		HG	125	QE	Interrata	Trifase	Nessuna
1.081	953		Via Matteo Da Campione		Stradale	EnelSole	Palo stradale	Zincato	Zincato	8,00	2,00	Sbraccio	Stradale Aperto	1		HG	125	QE	Interrata	Trifase	Nessuna
1.082	954		Via Matteo Da Campione		Stradale	EnelSole	Palo stradale	Zincato	Zincato	8,00	2,00	Sbraccio	Stradale Aperto	1		HG	125	QE	Interrata	Trifase	Nessuna
1.083	955		Via Grossi		Stradale	EnelSole	Sbraccio		Verniciato	6,00	1,00	Sbraccio	Stradale Vetro Piano	1	5	LED	84	QEEES	Tesata	Monofase	Nessuna
1.084	956		Via Grossi		Stradale	EnelSole	Sbraccio		Verniciato	6,00	1,00	Sbraccio	Stradale Vetro Piano	1	5	LED	84	QEEES	Tesata	Monofase	Nessuna
1.085	957		Via Grossi		Stradale	EnelSole	Palo stradale	Cemento	Verniciato	8,00	1,00	Sbraccio	Stradale Vetro Piano	1	5	LED	84	QEEES	Interrata	Monofase	Nessuna
1.086	958		Via Grossi		Stradale	EnelSole	Palo stradale	Cemento	Verniciato	8,00	1,00	Sbraccio	Stradale Vetro Piano	1	5	LED	84	QEEES	Tesata	Monofase	Nessuna
1.087	959		Via Grossi		Stradale	EnelSole	Palo stradale	Cemento	Verniciato	8,00	1,00	Sbraccio	Stradale Vetro Piano	1	5	LED	84	QEEES	Tesata	Monofase	Nessuna
1.088	960		Via Grossi		Stradale	EnelSole	Palo con sbraccio	Cemento	Verniciato	8,00	1,00	Sbraccio	Stradale Vetro Piano	1	5	LED	84	QEEES	Tesata	Monofase	Nessuna
1.089	961		Via Grossi		Stradale	EnelSole	Palo stradale	Cemento	Verniciato	8,00	1,00	Sbraccio	Stradale Vetro Piano	1	5	LED	84	QEEES	Tesata	Monofase	Nessuna
1.090	962		Via Grossi		Stradale	EnelSole	Palo stradale	Cemento	Verniciato	8,00	1,00	Sbraccio	Stradale Vetro Piano	1	5	LED	84	QEEES	Tesata	Monofase	Nessuna
1.091	963		Via Grossi		Stradale	EnelSole	Palo con sbraccio	Cemento	Verniciato	8,00	1,00	Sbraccio	Stradale Vetro Piano	1	5	LED	84	QEEES	Tesata	Monofase	Nessuna
1.092	964		Via Grossi		Stradale	EnelSole	Palo con sbraccio	Cemento	Verniciato	8,00	1,00	Sbraccio	Stradale Vetro Piano	1	5	LED	84	QEEES	Tesata	Monofase	Nessuna
1.093	968		Via Parini		Stradale	EnelSole	Palo con sbraccio	Cemento	Zincato	8,00	2,00	Sbraccio	Stradale Aperto	1	10	HG	125	QE	Tesata	Trifase	Nessuna
1.094	969		Via Parini		Stradale	EnelSole	Palo con sbraccio	Cemento	Zincato	8,00	2,00	Sbraccio	Stradale Aperto	1	10	HG	125	QE	Tesata	Trifase	Nessuna
1.095	970		Via Parini		Stradale	EnelSole	Palo con sbraccio	Cemento	Zincato	8,00	2,00	Sbraccio	Stradale Aperto	1	10	HG	125	QE	Tesata	Trifase	Nessuna
1.096	971		Via Parini		Stradale	EnelSole	Palo con sbraccio	Cemento	Zincato	8,00	2,00	Sbraccio	Stradale Vetro Piano	1		LED	84	QE	Tesata	Trifase	Nessuna
1.097	972		Via Parini		Stradale	EnelSole	Palo con sbraccio	Cemento	Zincato	8,00	2,00	Sbraccio	Stradale Vetro Piano	1		LED	84	QE	Tesata	Trifase	Nessuna
1.098	973		Via Parini		Stradale	EnelSole	Palo con sbraccio	Cemento	Zincato	8,00	2,00	Sbraccio	Stradale Vetro Piano	1		LED	84	QE	Tesata	Trifase	Nessuna
1.099	974		Via Parini		Stradale	EnelSole	Palo stradale	Zincato	Zincato	8,00	2,00	Sbraccio	Stradale Vetro Piano	1		LED	84	QE	Interrata	Trifase	Nessuna
1.100	975		Via Parini		Stradale	EnelSole	Sbraccio		Verniciato	8,00	2,00	Sbraccio	Stradale Vetro Piano	1		LED	84	QE	Tesata	Trifase	Nessuna
1.101	976		Via Parini		Stradale	EnelSole	Palo con sbraccio	Cemento	Verniciato	8,00	2,00	Sbraccio	Stradale Aperto	1		HG	125	QE	Tesata	Trifase	Nessuna
1.102	977		Via Verdi		Stradale	EnelSole	Palo stradale	Cemento	Zincato	8,00	1,00	Sbraccio	Stradale Vetro Piano	1		LED	84	QE	Tesata	Trifase	Nessuna
1.103	978		Via Verdi		Stradale	EnelSole	Palo stradale	Cemento	Zincato	8,00	1,00	Sbraccio	Stradale Vetro Piano	1		LED	84	QE	Tesata	Trifase	Nessuna
1.104	979		Via Verdi		Stradale	EnelSole	Palo stradale	Cemento	Zincato	8,00	1,00	Sbraccio	Stradale Vetro Piano	1		LED	84	QE	Tesata	Trifase	Nessuna
1.105	980		Via Verdi		Stradale	EnelSole	Palo stradale	Cemento	Zincato	8,00	1,00	Sbraccio	Stradale Vetro Piano	1		LED	84	QE	Tesata	Trifase	Nessuna
1.106	981		Via Verdi		Stradale	EnelSole	Palo stradale	Cemento	Zincato	8,00	1,00	Sbraccio	Stradale Vetro Piano	1		LED	84	QE	Tesata	Trifase	Nessuna
1.107	982		Via Dante		Stradale	EnelSole	Palo stradale	Cemento	Zincato	8,00	1,00	Sbraccio	Stradale Vetro Piano	1		LED	84	QE	Tesata	Trifase	Nessuna
1.108	983		Via Verdi		Stradale	EnelSole	Palo stradale	Cemento	Zincato	8,00	1,00	Sbraccio	Stradale Vetro Piano	1		LED	84	QE	Tesata	Trifase	Nessuna
1.109	984		Viale Petrarca		Stradale	EnelSole	Palo stradale	Zincato	Zincato	9,00	2,00	Sbraccio	Stradale Vetro Piano	1		SAP	150	QE	Interrata	Trifase	Nessuna
1.110	984		Viale Petrarca		Pedonale	EnelSole	Palo stradale	Zincato	Zincato	9,00	2,00	Sbraccio	Stradale Vetro Piano	1		SAP	70	QEEES	Interrata	Trifase	Nessuna
1.111	985		Viale Petrarca		Stradale	EnelSole	Palo con sbraccio	Cemento	Cemento	9,00	2,00	Sbraccio	Stradale Aperto	1	15	HG	125	QE	Interrata	Trifase	Nessuna
1.112	986		Viale Petrarca		Stradale	EnelSole	Palo stradale	Zincato	Zincato	9,00	2,00	Sbraccio	Stradale Vetro Piano	1	15	SAP	150	QE	Interrata	Trifase	Nessuna
1.113	986		Viale Petrarca		Pedonale	EnelSole	Palo stradale	Zincato	Zincato	6,00	2,00	Sbraccio	Stradale Vetro Piano	1		SAP	70	QEEES	Interrata	Trifase	Nessuna
1.114	987		Viale Petrarca		Stradale	EnelSole	Palo con sbraccio	Cemento	Cemento	9,00	2,00	Sbraccio	Stradale Aperto	1	15	HG	125	QE	Interrata	Trifase	Nessuna



ELENCO PUNTI LUCE ESISTENTI E LORO CARATTERISTICHE

IDENTIFICATIVO PALO				TIPOLOGIA E PROPRIETA'		CARATTERISTICHE SOSTEGNO					CARATTERISTICHE APPARECCHIO					CARATTERISTICHE ALIMENTAZIONE					
ID	NUM. PALO	NUM. APPARECCHIO	INDIRIZZO	ZONA	TIPO ILLUMINAZIONE	PROPRIETA' SOSTEGNO	TIPO SOSTEGNO	MATERIALE PALO	MATERIALE SBRACCIO	ALTEZZA APPARECCHIO ILLUMINANTE	LUNGHEZZA SBRACCIO	ATTACCO APPARECCHIO	TIPO APPARECCHIO	NUMERO APPARECCHI	INCLINAZIONE APPARECCHIO	TIPO LAMPADA	POTENZA LAMPADA	QUADRO DI ALIMENTAZIONE	TIPO LINEA	TIPO DORSALE	PROMISCUITA'
1.193	1.058		Via Appiani		Stradale	EneISole	Palo stradale	Zincato	Zincato	10,00		Testa palo	Stradale Vetro Piano	1		SAP	250	QEES	Interrata	Monofase	Meccanica
1.194	1.059		Via Appiani		Stradale	EneISole	Palo stradale	Zincato	Zincato	10,00		Testa palo	Stradale a coppa	1		SAP	250	QEES	Interrata	Monofase	Nessuna
1.195	1.060		Via Appiani		Stradale	EneISole	Palo stradale	Zincato	Zincato	10,00		Testa palo	Stradale Vetro Piano	1		SAP	250	QEES	Interrata	Monofase	Nessuna
1.196	1.061		Via Appiani		Stradale	EneISole	Palo stradale	Zincato	Zincato	10,00		Testa palo	Stradale Vetro Piano	1		SAP	250	QEES	Interrata	Monofase	Nessuna
1.197	1.062		Via Appiani		Stradale	EneISole	Palo stradale	Zincato	Zincato	10,00		Testa palo	Stradale a coppa	1		SAP	250	QEES	Interrata	Trifase	Nessuna
1.198	1.063		Via Appiani		Stradale	EneISole	Palo stradale	Zincato	Zincato	10,00		Testa palo	Stradale a coppa	1		SAP	250	QEES	Interrata	Trifase	Nessuna
1.199	1.064		Via Appiani		Stradale	EneISole	Palo stradale	Zincato	Zincato	10,00		Testa palo	Stradale a coppa	1		SAP	250	QEES	Interrata	Trifase	Nessuna
1.200	1.065		Via Appiani		Stradale	EneISole	Sbraccio		Zincato	10,00		Testa palo	Stradale a coppa	1		SAP	250	QEES	Tesata	Trifase	Elettrica e Meccanica
1.201	783		Via Volta		Parcheeggio	EneISole	Sbraccio		Verniciato	6,00	0,50	Sbraccio	Stradale a coppa	1		HG	125	QEES	Tesata	Monofase	Elettrica e Meccanica
1.202	1.067		Via Appiani		Stradale	EneISole	Sbraccio		Zincato	10,00		Testa palo	Stradale a coppa	1		SAP	250	QEES	Cavo su parete	Trifase	Elettrica e Meccanica
1.203	1.068		Via Appiani		Stradale	EneISole	Sbraccio		Zincato	10,00		Testa palo	Stradale a coppa	1		SAP	250	QEES	Tesata	Trifase	Elettrica e Meccanica
1.204	1.069		Via Zucchi		Stradale	EneISole	Sbraccio		Zincato	8,00		Testa palo	Stradale Vetro Piano	1		LED	84	QE	Interrata	Trifase	Nessuna
1.205	1.070		Via Zucchi		Stradale	EneISole	Sbraccio		Zincato	8,00		Testa palo	Stradale Vetro Piano	1		LED	84	QE	Cavo su parete	Trifase	Nessuna
1.206	1.071		Via Zucchi		Stradale	EneISole	Sbraccio		Zincato	8,00	1,00	Testa palo	Stradale Vetro Piano	1		LED	84	QE	Cavo su parete	Trifase	Nessuna
1.207	1.072		Via Zucchi		Stradale	EneISole	Sbraccio		Zincato	8,00		Testa palo	Stradale Vetro Piano	1		LED	84	QE	Cavo su parete	Trifase	Nessuna
1.208	1.073		Via Zucchi		Stradale	EneISole	Sbraccio		Zincato	8,00		Testa palo	Stradale Vetro Piano	1		LED	84	QE	Tesata	Trifase	Nessuna
1.209	1.074		Via Zucchi		Stradale	EneISole	Sbraccio		Zincato	8,00		Testa palo	Stradale Vetro Piano	1		LED	84	QE	Tesata	Trifase	Nessuna
1.210	1.075		Via Zucchi		Stradale	EneISole	Sbraccio		Zincato	8,00		Testa palo	Stradale Vetro Piano	1		LED	84	QE	Cavo su parete	Trifase	Nessuna
1.215	1.078		Via Zucchi		Stradale	EneISole	Sbraccio		Zincato	9,00	1,00	Sbraccio	Stradale Vetro Piano	1		LED	84	QE	Cavo su parete	Trifase	Nessuna
1.216	1.080		Via Zucchi		Stradale	EneISole	Sbraccio		Zincato	8,00		Testa palo	Stradale Vetro Piano	1		LED	84	QE	Cavo su parete	Trifase	Nessuna
1.217	1.081		Via Zucchi		Stradale	EneISole	Sbraccio		Zincato	8,00		Testa palo	Stradale Vetro Piano	1		LED	84	QE	Cavo su parete	Trifase	Nessuna
1.218	1.082		Via Zucchi		Stradale	EneISole	Staffa		Verniciato	8,00		Staffa	Proiettore	1		JM	70	QE	Cavo su parete	Trifase	Nessuna
1.219	1.083		Via Zucchi		Stradale	EneISole	Sbraccio		Zincato	8,00		Testa palo	Stradale Vetro Piano	1		LED	84	QE	Cavo su parete	Trifase	Nessuna
1.220	1.084		Via Zucchi		Stradale	EneISole	Sbraccio		Zincato	8,00		Testa palo	Stradale Vetro Piano	1		LED	84	QE	Cavo su parete	Trifase	Nessuna
1.221	1.085		Via Zucchi		Stradale	EneISole	Sbraccio		Zincato	8,00		Testa palo	Stradale Vetro Piano	1		LED	84	QE	Cavo su parete	Trifase	Nessuna
1.222	1.086		Via Carlo Alberto		Piazza	EneISole	Staffa		Zincato	9,00		Staffa	Proiettore	1	15	SAP	150	QE	Tesata	Trifase	Elettrica e Meccanica
1.223	1.087		Via Carlo Alberto		Stradale	EneISole	Staffa		Zincato	9,00		Staffa	Proiettore	1	15	SAP	150	QE	Tesata	Trifase	Nessuna
1.224	1.088		Via Carlo Alberto		Stradale	EneISole	Staffa		Zincato	9,00		Staffa	Proiettore	1	15	SAP	150	QE	Tesata	Trifase	Nessuna
1.225	1.089		Via Carlo Alberto		Stradale	EneISole	Staffa		Zincato	9,00		Testa palo	Proiettore	1	15	SAP	150	QE	Tesata	Trifase	Nessuna
1.226	1.090		Via Carlo Alberto		Stradale	EneISole	Staffa		Zincato	8,00		Staffa	Proiettore	1	15	SAP	150	QE	Tesata	Trifase	Nessuna
1.227	1.091		Via Carlo Alberto		Stradale	EneISole	Staffa		Zincato	8,00		Staffa	Proiettore	1	15	SAP	150	QE	Tesata	Trifase	Nessuna
1.228	1.092		Via Carlo Alberto		Stradale	EneISole	Staffa		Zincato	8,00		Staffa	Proiettore	1	15	SAP	150	QE	Tesata	Trifase	Nessuna
1.229	1.093		Via Carlo Alberto		Stradale	EneISole	Staffa		Zincato	9,00		Staffa	Proiettore	1	15	SAP	150	QE	Tesata	Trifase	Nessuna
1.230	1.094		Via Carlo Alberto		Stradale	EneISole	Staffa		Zincato	9,00		Staffa	Proiettore	1	15	SAP	150	QE	Tesata	Trifase	Elettrica e Meccanica
1.231	1.095		Piazza S.pietro Martire		Piazza	EneISole	Staffa		Zincato	8,00		Staffa	Proiettore	1	15	SAP	250	QE	Tesata	Trifase	Nessuna
1.232	1.096		Piazza S.pietro Martire		Piazza	EneISole	Staffa		Zincato	8,00		Staffa	Proiettore	1	15	SAP	250	QE	Tesata	Trifase	Nessuna
1.233	1.097		Piazza S.pietro Martire		Decorativa	EneISole	Staffa		Zincato	8,00		Staffa	Proiettore	1	15	SAP	250	QE	Tesata	Trifase	Nessuna
1.234	1.098		Piazza S.pietro Martire		Piazza	EneISole	Staffa		Zincato	8,00		Staffa	Proiettore	1	15	SAP	250	QE	Tesata	Trifase	Nessuna
1.236	1.100		Via Carlo Alberto		Stradale	EneISole	Staffa		Zincato	8,00		Staffa	Proiettore	1	15	SAP	250	QE	Tesata	Trifase	Nessuna
1.237	1.101		Via Carlo Alberto		Stradale	EneISole	Staffa		Zincato	8,00		Staffa	Proiettore	1	15	SAP	150	QE	Tesata	Trifase	Nessuna
1.238	1.102		Via Carlo Alberto		Stradale	EneISole	Staffa		Zincato	8,00		Staffa	Proiettore	1	15	SAP	150	QE	Tesata	Trifase	Nessuna
1.239	1.103		Via Carlo Alberto		Stradale	EneISole	Staffa		Zincato	8,00		Staffa	Proiettore	1	15	SAP	150	QE	Tesata	Trifase	Nessuna
1.240	1.104		Via Carlo Alberto		Stradale	EneISole	Staffa		Zincato	8,00		Staffa	Proiettore	1	15	SAP	150	QE	Tesata	Trifase	Nessuna
1.241	1.105		Via Carlo Alberto		Stradale	EneISole	Staffa		Zincato	8,00		Staffa	Proiettore	1	15	SAP	150	QE	Tubazione su parete	Trifase	Nessuna
1.242	1.106		Via Carlo Alberto		Stradale	EneISole	Staffa		Zincato	8,00		Staffa	Proiettore	1	15	SAP	150	QE	Tubazione su parete	Trifase	Nessuna
1.243	1.107		Via Carlo Alberto		Stradale	EneISole	Staffa		Zincato	8,00		Staffa	Proiettore	1	15	SAP	150	QE	Tubazione su parete	Trifase	Nessuna
1.244	1.108		Via Carlo Alberto		Stradale	EneISole	Staffa		Zincato	8,00		Staffa	Proiettore	1	15	SAP	150	QE	Tubazione su parete	Trifase	Nessuna
1.245	1.109		Via Carlo Alberto		Stradale	EneISole	Staffa		Zincato	8,00		Staffa	Proiettore	1	15	SAP	150	QE	Tubazione su parete	Trifase	Nessuna
1.246	1.110		Via Carlo Alberto		Stradale	EneISole	Staffa		Zincato	8,00		Staffa	Proiettore	1	15	SAP	150	QE	Tubazione su parete	Trifase	Nessuna
1.247	1.111		Via Carlo Alberto		Stradale	EneISole	Staffa		Zincato	8,00		Staffa	Proiettore	1	15	SAP	150	QE	Tesata	Trifase	Nessuna
1.248	1.112		Via Longhi		Stradale	EneISole	Sbraccio		Zincato	8,00	1,00	Sbraccio	Stradale Aperto	1	15	HG	80	QE	Tesata	Trifase	Elettrica e Meccanica
1.249	1.113		Via Longhi		Stradale	EneISole	Sbraccio		Zincato	8,00	1,00	Sbraccio	Stradale Aperto	1	15	HG	80	QE	Tesata	Trifase	Elettrica e Meccanica
1.250	1.114		Via Longhi		Stradale	EneISole	Sbraccio		Zincato	8,00	1,00	Sbraccio	Stradale Aperto	1	15	HG	80	QE	Tesata	Trifase	Elettrica e Meccanica



ELENCO PUNTI LUCE ESISTENTI E LORO CARATTERISTICHE

IDENTIFICATIVO PALO				TIPOLOGIA E PROPRIETA'		CARATTERISTICHE SOSTEGNO					CARATTERISTICHE APPARECCHIO					CARATTERISTICHE ALIMENTAZIONE					
ID	NUM. PALO	NUM. APPARECCHIO	INDIRIZZO	ZONA	TIPO ILLUMINAZIONE	PROPRIETA' SOSTEGNO	TIPO SOSTEGNO	MATERIALE PALO	MATERIALE SBRACCIO	ALTEZZA APPARECCHIO ILLUMINANTE	LUNGHEZZA SBRACCIO	ATTACCO APPARECCHIO	TIPO APPARECCHIO	NUMERO APPARECCHI	INCLINAZIONE APPARECCHIO	TIPO LAMPADA	POTENZA LAMPADA	QUADRO DI ALIMENTAZIONE	TIPO LINEA	TIPO DORSALE	PROMISCUITA'
1.251	1.115		Via Longhi		Stradale	EneSole	Sbraccio		Zincato	8,00	1,00	Sbraccio	Stradale Aperto	1	15	HG	80	QE	Tesata	Trifase	Elettrica e Meccanica
1.252	1.116		Via Longhi		Stradale	EneSole	Sbraccio		Zincato	8,00	1,00	Sbraccio	Stradale Aperto	1	15	HG	80	QE	Tesata	Trifase	Elettrica e Meccanica
1.253	1.117		Via Longhi		Stradale	EneSole	Palo con sbraccio	Cemento	Zincato	8,00	1,00	Sbraccio	Stradale Aperto	1	15	HG	80	QE	Tesata	Trifase	Elettrica e Meccanica
1.254	1.118		Via Pennati Alessandro		Stradale	EneSole	Palo stradale	Verniciato	Verniciato	8,00		Testa palo	Stradale Aperto	1		HG	125	QEEES	Interrata	Monofase	Nessuna
1.255	1.119		Via Pennati Alessandro		Stradale	EneSole	Sbraccio		Verniciato	8,00	1,50	Sbraccio	Stradale Aperto	1		HG	80	QEEES	Interrata	Monofase	Nessuna
1.256	1.120		Via Pennati Alessandro		Stradale	EneSole	Palo con sbraccio	Verniciato	Verniciato	8,00	1,50	Sbraccio	Stradale a coppa	1		SAP	150	QEEES	Interrata	Monofase	Nessuna
1.257	1.121		Via Pennati Alessandro		Stradale	EneSole	Palo con sbraccio	Verniciato	Verniciato	8,00	1,50	Sbraccio	Stradale a coppa	1		SAP	150	QEEES	Interrata	Monofase	Nessuna
1.261	1.125		Via Mauri Giov.batt		Stradale	EneSole	Sbraccio		Verniciato	8,00		Testa palo	Stradale Aperto	1		HG	80	QEEES	Tesata	Monofase	Nessuna
1.262	1.126		Via Mauri Giov.batt		Stradale	EneSole	Palo stradale	Verniciato	Verniciato	8,00		Testa palo	Stradale Aperto	1		HG	80	QEEES	Interrata	Monofase	Nessuna
1.263	1.127		Via Mille		Stradale	EneSole	Sbraccio		Zincato	8,00		Testa palo	Stradale Vetro Piano	1		LED	84	QEEES	Tesata	Monofase	Nessuna
1.264	1.128		Via Mille		Stradale	EneSole	Sbraccio		Zincato	8,00		Testa palo	Stradale Vetro Piano	1		LED	84	QEEES	Tesata	Monofase	Nessuna
1.265	1.129		Via Mille		Stradale	EneSole	Palo stradale	Zincato	Zincato	8,00		Testa palo	Stradale Vetro Piano	1		LED	84	QEEES	Interrata	Monofase	Nessuna
1.266	1.130		Via Mille		Stradale	EneSole	Palo stradale	Zincato	Zincato	8,00		Testa palo	Stradale Vetro Piano	1		LED	84	QEEES	Interrata	Monofase	Nessuna
1.271	1.133		Via Mantegazza		Stradale	EneSole	Sbraccio		Zincato	10,00		Testa palo	Stradale Vetro Piano	1		LED	84	QE	Cavo su parete	Trifase	Elettrica e Meccanica
1.272	1.134		Via Mantegazza		Stradale	EneSole	Sbraccio		Zincato	10,00		Testa palo	Stradale Vetro Piano	1		LED	84	QE	Cavo su parete	Trifase	Elettrica e Meccanica
1.273	1.135		Via Crispi		Stradale	EneSole	Sbraccio		Acciaio	8,00	0,50	Sbraccio	Stradale Vetro Piano	1		LED	84	QEEES	Interrata	Monofase	Elettrica e Meccanica
1.274	1.136		Via Crispi		Stradale	EneSole	Sbraccio		Acciaio	8,00	0,50	Sbraccio	Stradale Vetro Piano	1		LED	84	QEEES	Interrata	Monofase	Elettrica e Meccanica
1.275	1.137		Via Crispi		Stradale	EneSole	Sbraccio		Acciaio	8,00	0,50	Sbraccio	Stradale Vetro Piano	1		LED	84	QEEES	Interrata	Monofase	Elettrica e Meccanica
1.276	1.141		Via Pretorio		Stradale	EneSole	Sbraccio		Zincato	7,00	1,00	Sbraccio	Stradale Vetro Piano	1		SAP	150	QE	Tesata	Trifase	Elettrica e Meccanica
1.277	1.142		Via Pretorio		Stradale	EneSole	Staffa		Zincato	7,00		Testa palo	Stradale a coppa	1	15	SAP	150	QE	Tesata	Trifase	Elettrica e Meccanica
1.278	1.146		Piazza Roma		Decorativa	EneSole	Staffa		Zincato	12,00		Staffa	Proiettore	1	15	SAP	150	QE	Tesata	Trifase	Nessuna
1.279	1.144		Piazza Roma		Decorativa	EneSole	Staffa		Zincato	12,00		Staffa	Proiettore	1	15	SAP	150	QE	Tesata	Trifase	Nessuna
1.280	1.145		Piazza Roma		Stradale	EneSole	Staffa		Zincato	12,00		Staffa	Proiettore	1	15	SAP	150	QE	Tesata	Trifase	Nessuna
1.281	1.143		Piazza Roma		Stradale	EneSole	Staffa		Zincato	11,00		Staffa	Proiettore	1	15	SAP	150	QE	Tesata	Trifase	Nessuna
1.282	1.147		Piazza Roma		Stradale	EneSole	Staffa		Zincato	12,00		Staffa	Proiettore	1	15	SAP	150	QE	Tesata	Trifase	Nessuna
1.283	1.148		Piazza Roma		Decorativa	EneSole	Staffa		Zincato	12,00		Staffa	Proiettore	1	15	SAP	150	QE	Tesata	Trifase	Nessuna
1.284	1.149		Piazza Roma		Decorativa	EneSole	Staffa		Zincato	12,00		Staffa	Proiettore	1	15	SAP	150	QE	Tesata	Trifase	Elettrica e Meccanica
1.286	1.151		Largo Iv Novembre		Decorativa	EneSole	Staffa		Zincato	5,00		Staffa	Proiettore	1	15	SAP	150	QE	Tesata	Trifase	Nessuna
1.287	1.152		Piazza Carducci		Pedonale	EneSole	Palo stradale	Zincato	Zincato	12,00		Testa palo	Stradale Vetro Piano	1		SAP	400	QE	Interrata	Trifase	Nessuna
1.288	1.153		Piazza Carducci		Stradale	EneSole	Palo stradale	Verniciato	Verniciato	12,00		Testa palo	Globo	1		SAP	400	QEEES	Interrata	Monofase	Nessuna
1.289	1.154		Piazza Carducci		Stradale	EneSole	Palo stradale	Verniciato	Verniciato	12,00		Testa palo	Stradale Vetro Piano	1		SAP	400	QEEES	Interrata	Monofase	Nessuna
1.290	1.155		Piazza Carducci		Parchegeo	EneSole	Palo stradale	Zincato	Zincato	5,00		Testa palo	Globo	1		SAP	150	QEEES	Interrata	Monofase	Nessuna
1.291	1.156		Piazza Carducci		Parchegeo	EneSole	Palo stradale	Zincato	Zincato	5,00		Testa palo	Globo	1		SAP	70	QEEES	Interrata	Monofase	Meccanica
1.292	1.157		Piazza Carducci		Parchegeo	EneSole	Palo stradale	Zincato	Zincato	5,00		Testa palo	Globo	1		SAP	150	QEEES	Interrata	Monofase	Nessuna
1.293	1.158		Piazza Carducci		Parchegeo	EneSole	Palo stradale	Zincato	Zincato	5,00		Testa palo	Globo	1		SAP	100	QEEES	Interrata	Monofase	Meccanica
1.294	1.159		Piazza Carducci		Parchegeo	EneSole	Palo stradale	Zincato	Zincato	5,00		Testa palo	Globo	1		SAP	150	QEEES	Interrata	Monofase	Nessuna
1.295	1.160		Piazza Carducci		Parchegeo	EneSole	Palo stradale	Zincato	Zincato	5,00		Testa palo	Globo	1		SAP	150	QEEES	Interrata	Monofase	Nessuna
1.296	1.161		Piazza Carducci		Parchegeo	EneSole	Palo stradale	Zincato	Zincato	5,00		Testa palo	Globo	1		SAP	150	QEEES	Interrata	Monofase	Nessuna
1.297	1.162		Piazza Carducci		Parchegeo	EneSole	Palo stradale	Zincato	Zincato	5,00		Testa palo	Globo	1		SAP	100	QEEES	Interrata	Monofase	Meccanica
1.298	1.163		Piazza Carducci		Stradale	EneSole	Palo stradale	Zincato	Zincato	12,00		Testa palo	Stradale Vetro Piano	1		SAP	400	QEEES	Interrata	Monofase	Nessuna
1.299	1.164		Piazza Carducci		Stradale	EneSole	Palo stradale	Verniciato	Verniciato	12,00		Testa palo	Globo	1		SAP	400	QEEES	Interrata	Monofase	Nessuna
1.300	1.165		Piazza Carducci		Stradale	EneSole	Palo stradale	Zincato	Zincato	12,00		Testa palo	Stradale Vetro Piano	1		SAP	400	QEEES	Interrata	Monofase	Nessuna
1.301	1.166		Piazza Carducci		Stradale	EneSole	Palo stradale	Verniciato	Verniciato	12,00		Testa palo	Stradale Vetro Piano	1		SAP	400	QEEES	Interrata	Monofase	Nessuna
1.303	1.168		Via Manzoni		Stradale	EneSole	Sbraccio		Zincato	9,00		Testa palo	Stradale a coppa	1		SAP	250	QEEES	Tesata	Trifase	Elettrica e Meccanica
1.304	1.169		Via Manzoni		Stradale	EneSole	Sbraccio		Zincato	9,00		Testa palo	Stradale a coppa	1		SAP	250	QEEES	Tesata	Trifase	Elettrica e Meccanica
1.305	1.170		Via Manzoni		Stradale	EneSole	Sbraccio		Zincato	9,00		Testa palo	Stradale a coppa	1		SAP	250	QEEES	Interrata	Trifase	Nessuna
1.306	1.171		Via Manzoni		Stradale	EneSole	Palo stradale	Zincato	Zincato	9,00		Testa palo	Stradale Vetro Piano	1		SAP	250	QEEES	Interrata	Trifase	Nessuna
1.307	1.172		Via Manzoni		Stradale	EneSole	Palo stradale	Zincato	Zincato	9,00		Testa palo	Stradale Vetro Piano	1		SAP	250	QEEES	Interrata	Trifase	Nessuna
1.308	1.173		Via Manzoni		Stradale	EneSole	Sbraccio		Zincato	9,00		Testa palo	Stradale Aperto	1		SAP	250	QEEES	Cavo su parete	Trifase	Nessuna
1.309	1.174		Via Manzoni		Stradale	EneSole	Palo stradale	Zincato	Zincato	9,00		Testa palo	Stradale a coppa	1		SAP	250	QEEES	Interrata	Trifase	Nessuna
1.310	1.175		Via Manzoni		Stradale	EneSole	Sbraccio		Zincato	9,00		Testa palo	Stradale Aperto	1		SAP	250	QEEES	Interrata	Trifase	Nessuna
1.311	1.176		Via Manzoni		Stradale	EneSole	Palo stradale	Zincato	Zincato	9,00		Testa palo	Stradale a coppa	1		SAP	250	QEEES	Interrata	Trifase	Nessuna
1.312	1.177		Via Manzoni		Stradale	EneSole	Palo stradale	Zincato	Zincato	9,00		Testa palo	Stradale a coppa	1		SAP	250	QEEES	Interrata	Trifase	Elettrica e Meccanica
1.313	1.178		Via Manzoni		Stradale	EneSole	Sbraccio		Zincato	9,00		Testa palo	Stradale a coppa	1		SAP	250	QEEES	Tesata	Trifase	Elettrica e Meccanica
1.314	1.179		Via Manzoni		Stradale	EneSole	Sbraccio		Zincato	9,00		Testa palo	Stradale a coppa	1		SAP	250	QEEES	Tesata	Trifase	Elettrica e Meccanica
1.315	1.180		Via Manzoni		Stradale	EneSole	Palo stradale	Zincato	Zincato	9,00		Testa palo	Stradale a coppa	1		SAP	250	QEEES	Interrata	Trifase	Elettrica e Meccanica

ELENCO PUNTI LUCE ESISTENTI E LORO CARATTERISTICHE

IDENTIFICATIVO PALO				TIPOLOGIA E PROPRIETA'		CARATTERISTICHE SOSTEGNO					CARATTERISTICHE APPARECCHIO				CARATTERISTICHE ALIMENTAZIONE						
ID	NUM. PALO	NUM. APPARECCHIO	INDIRIZZO	ZONA	TIPO ILLUMINAZIONE	PROPRIETA' SOSTEGNO	TIPO SOSTEGNO	MATERIALE PALO	MATERIALE SBRACCIO	ALTEZZA APPARECCHIO ILLUMINANTE	LUNGHEZZA SBRACCIO	ATTACCO APPARECCHIO	TIPO APPARECCHIO	NUMERO APPARECCHI	INCLINAZIONE APPARECCHIO	TIPO LAMPADA	POTENZA LAMPADA	QUADRO DI ALIMENTAZIONE	TIPO LINEA	TIPO DORSALE	PROMISCUITA'
1.316	1.181		Via Manzoni		Stradale	EneSole	Palo stradale	Zincato	Zincato	9,00		Testa palo	Stradale Vetro Piano	1		SAP	250	QEES	Interrata	Trifase	Nessuna
1.317	1.182		Via Manzoni		Stradale	EneSole	Sbraccio		Zincato	9,00	1,00	Sbraccio	Stradale a coppa	1		SAP	250	QEES	Interrata	Trifase	Nessuna
1.318	1.183		Via Manzoni		Stradale	EneSole	Palo stradale	Zincato	Zincato	9,00		Testa palo	Stradale Vetro Piano	1		SAP	250	QEES	Interrata	Trifase	Nessuna
1.319	1.184		Via Manzoni		Stradale	EneSole	Palo stradale	Zincato	Zincato	9,00		Testa palo	Stradale a coppa	1		SAP	250	QEES	Interrata	Trifase	Nessuna
1.320	1.185		Via Manzoni		Stradale	EneSole	Sbraccio		Zincato	9,00	1,00	Sbraccio	Stradale a coppa	1		SAP	250	QEES	Tesata	Trifase	Elettrica e Meccanica
1.321	1.186		Via Manzoni		Stradale	EneSole	Sbraccio		Zincato	9,00	1,00	Sbraccio	Stradale a coppa	1		SAP	250	QEES	Tesata	Trifase	Elettrica e Meccanica
1.322	1.187		Via Italia		Stradale	EneSole	Staffa		Acciaio	10,00		Staffa	Proiettore	1		SAP	150		Tesata	Monofase	Nessuna
1.323	1.188		Via Italia		Stradale	EneSole	Staffa		Acciaio	10,00		Staffa	Proiettore	1		SAP	150		Tesata	Monofase	Nessuna
1.324	1.189		Via Italia		Stradale	EneSole	Staffa		Acciaio	10,00		Staffa	Proiettore	1		SAP	150		Tesata	Monofase	Nessuna
1.325	1.190		Via Italia		Stradale	EneSole	Staffa		Acciaio	10,00		Testa palo	Proiettore	1		SAP	150		Tesata	Monofase	Nessuna
1.326	1.191		Via Italia		Stradale	EneSole	Sbraccio		Zincato	10,00		Testa palo	Proiettore	1		SAP	150		Cavo su parete	Monofase	Nessuna
1.327	1.192		Via Italia		Stradale	EneSole	Sbraccio		Zincato	10,00		Testa palo	Proiettore	1		SAP	150		Cavo su parete	Monofase	Meccanica
1.328	1.193		Via Italia		Stradale	EneSole	Staffa		Acciaio	10,00		Staffa	Proiettore	1		SAP	150		Cavo su parete	Monofase	Nessuna
1.329	1.194		Via Italia		Stradale	EneSole	Staffa		Acciaio	10,00		Staffa	Proiettore	1		SAP	150		Cavo su parete	Monofase	Nessuna
1.330	1.195		Via Italia		Stradale	EneSole	Staffa		Acciaio	10,00		Staffa	Proiettore	1		SAP	150		Tesata	Monofase	Nessuna
1.331	1.196		Via Italia		Stradale	EneSole	Staffa		Acciaio	10,00		Staffa	Proiettore	1		SAP	150		Tesata	Monofase	Nessuna
1.332	1.197		Via Italia		Stradale	EneSole	Staffa		Acciaio	10,00		Staffa	Proiettore	1		SAP	150		Tesata	Monofase	Nessuna
1.333	1.198		Via Italia		Stradale	EneSole	Staffa		Acciaio	10,00		Staffa	Proiettore	1		SAP	150		Tesata	Monofase	Nessuna
1.334	1.199		Via Italia		Stradale	EneSole	Staffa		Acciaio	10,00		Staffa	Proiettore	1		SAP	150		Tesata	Monofase	Nessuna
1.335	1.200		Via Italia		Stradale	EneSole	Staffa		Acciaio	10,00		Staffa	Proiettore	1		SAP	150		Tesata	Monofase	Nessuna
1.336	1.201		Via Italia		Stradale	EneSole	Staffa		Acciaio	10,00		Staffa	Proiettore	1		SAP	150		Tesata	Monofase	Nessuna
1.337	1.202		Via Piernardini		Stradale	EneSole	Staffa		Acciaio	10,00		Staffa	Proiettore	1		SAP	250		Tesata	Monofase	Nessuna
1.338	1.203		Via S. Maddalena		Piazza	EneSole	Staffa		Acciaio	10,00		Staffa	Proiettore	1		SAP	250		Tesata	Monofase	Nessuna
1.339	1.204		Via Italia		Stradale	EneSole	Staffa		Zincato	9,00		Staffa	Proiettore	1	30	SAP	150	QE	Tesata	Trifase	Nessuna
1.340	1.205		Via Italia		Stradale	EneSole	Staffa		Zincato	9,00		Staffa	Proiettore	1	30	SAP	150	QE	Tesata	Trifase	Nessuna
1.341	1.206		Via Italia		Stradale	EneSole	Staffa		Zincato	9,00		Staffa	Proiettore	1	30	SAP	150	QE	Tesata	Trifase	Nessuna
1.342	1.207		Via Italia		Stradale	EneSole	Staffa		Zincato	9,00		Staffa	Proiettore	1	30	SAP	150	QE	Tesata	Trifase	Nessuna
1.343	1.208		Via Italia		Stradale	EneSole	Staffa		Zincato	9,00		Staffa	Proiettore	1	30	SAP	150	QE	Tesata	Trifase	Nessuna
1.344	1.210		Via Italia		Piazza	EneSole	Staffa		Zincato	10,00		Staffa	Proiettore	1	30	SAP	150	QE	Tesata	Trifase	Nessuna
1.345	1.211		Via Prevati		Decorativa	EneSole	Staffa		Zincato	10,00		Staffa	Proiettore	1	135	SAP	250	QE	Interrata	Trifase	Elettrica e Meccanica
1.346	1.212		Via Italia		Piazza	EneSole	Staffa		Zincato	10,00		Staffa	Proiettore	1	30	SAP	150	QE	Tesata	Trifase	Nessuna
1.347	1.213		Via Italia		Piazza	EneSole	Palo decorativo	Vetroresina		5,00		Testa palo	Globo	1	30	SAP	70	QE	Interrata	Trifase	Nessuna
1.348	1.214		Via Italia		Piazza	EneSole	Palo stradale	Vetroresina	Verniciato	6,00		Testa palo	Globo	1		SAP	70	QE	Interrata	Trifase	Nessuna
1.349	1.215		Via Italia		Piazza	EneSole	Palo stradale	Vetroresina	Vetroresina	6,00		Testa palo	Globo	1		SAP	70	QE	Interrata	Trifase	Nessuna
1.350	1.216		Via Italia		Piazza	EneSole	Palo stradale	Vetroresina	Vetroresina	6,00		Testa palo	Globo	1		SAP	70	QE	Interrata	Trifase	Nessuna
1.351	1.217		Via Italia		Piazza	EneSole	Staffa		Zincato	9,00		Staffa	Proiettore	1	30	SAP	150	QE	Tesata	Trifase	Nessuna
1.354	1.218		Via Italia		Piazza	EneSole	Palo stradale	Zincato		7,00		Testa palo	Globo	1		SAP	70	QE	Interrata	Trifase	Nessuna
1.355	1.219		Via Italia		Stradale	EneSole	Staffa		Zincato	10,00		Staffa	Proiettore	1	30	SAP	150	QE	Tesata	Trifase	Nessuna
1.356	1.220		Via Italia		Stradale	EneSole	Staffa		Zincato	10,00		Staffa	Proiettore	1	30	SAP	150	QE	Tesata	Trifase	Nessuna
1.357	1.221		Via Italia		Stradale	EneSole	Staffa		Zincato	10,00		Staffa	Proiettore	1	30	SAP	150	QE	Tesata	Trifase	Nessuna
1.358	1.222		Via Italia		Stradale	EneSole	Staffa		Zincato	10,00		Staffa	Proiettore	1	30	SAP	150	QE	Tesata	Trifase	Nessuna
1.359	1.223		Via Italia		Stradale	EneSole	Staffa		Zincato	10,00		Staffa	Proiettore	1	30	SAP	150	QE	Tesata	Trifase	Nessuna
1.360	1.224		Via Italia		Stradale	EneSole	Staffa		Zincato	10,00		Staffa	Proiettore	1	30	SAP	150	QE	Tesata	Trifase	Nessuna
1.361	1.225		Via Italia		Stradale	EneSole	Staffa		Zincato	10,00		Staffa	Proiettore	1	30	SAP	250	QE	Tesata	Trifase	Nessuna
1.362	1.226		Via Italia		Stradale	EneSole	Staffa		Zincato	10,00		Staffa	Proiettore	1	30	SAP	150	QE	Tesata	Trifase	Nessuna
1.363	1.227		Via Italia		Stradale	EneSole	Staffa		Zincato	10,00		Staffa	Proiettore	1	30	SAP	150	QE	Tesata	Trifase	Nessuna
1.364	1.228		Via Italia		Stradale	EneSole	Staffa		Zincato	9,00		Staffa	Proiettore	1	30	SAP	150	QE	Tesata	Trifase	Nessuna
1.365	1.229		Via Italia		Stradale	EneSole	Staffa		Zincato	9,00		Staffa	Proiettore	1	30	SAP	150	QE	Tesata	Trifase	Nessuna
1.366	1.230		Via Italia		Stradale	EneSole	Sbraccio		Zincato	8,00		Testa palo	Proiettore	1	30	SAP	150	QE	Tesata	Trifase	Nessuna
1.367	1.232		Via Italia		Stradale	EneSole	Staffa		Zincato	9,00		Staffa	Proiettore	1	30	SAP	150	QE	Tesata	Trifase	Nessuna
1.368	1.233		Via Italia		Piazza	EneSole	Staffa		Zincato	9,00		Staffa	Proiettore	1	15	SAP	150	QE	Tesata	Trifase	Nessuna
1.369	1.234		Via Italia		Decorativa	EneSole	Staffa		Zincato	5,00		Staffa	Proiettore	1	15	SAP	150	QE	Tesata	Trifase	Nessuna
1.370	1.235		Largo Iv Novembre		Piazza	EneSole	Palo stradale	Zincato	Zincato	12,00		Testa palo	Globo	1		SAP	400	QE	Interrata	Trifase	Nessuna
1.371	1.236		Largo Iv Novembre		Piazza	EneSole	Palo stradale	Zincato	Zincato	12,00		Testa palo	Globo	1		SAP	400	QE	Interrata	Trifase	Nessuna
1.372	1.237		Largo Iv Novembre		Stradale	EneSole	Palo stradale	Zincato	Zincato	12,00		Testa palo	Stradale Vetro Piano	1		SAP	400	QE	Interrata	Trifase	Nessuna
1.373	1.238		Largo Iv Novembre		Stradale	EneSole	Palo stradale	Zincato	Zincato	12,00		Testa palo	Stradale Vetro Piano	1		SAP	400	QE	Interrata	Trifase	Nessuna
12.738	117.004		Via Della Stradella		Sottopasso	Comune	Staffa		Acciaio	7,00		Staffa	Proiettore	1		SAP	150	QE	Tubazione su parete	Trifase	Nessuna
1.375	1.262		Via Missori		Stradale	EneSole	Palo stradale	Zincato	Zincato	8,00		Testa palo	Stradale Vetro Piano	1		SAP	100	QE	Interrata	Trifase	Nessuna
1.376	1.263		Via Missori		Stradale	EneSole	Palo stradale	Zincato	Zincato	8,00		Testa palo	Stradale Vetro Piano	1		SAP	100	QE	Interrata	Trifase	Nessuna
1.377	1.264		Via Missori		Stradale	EneSole	Palo con sbraccio	Verniciato	Verniciato	9,00	1,00	Sbraccio	Stradale Aperto	1		HG	125	QE	Interrata	Trifase	Nessuna
1.378	1.265		Via Missori		Stradale	EneSole	Sbraccio		Verniciato	9,00	1,00	Sbraccio	Stradale Aperto	1	10	HG	125	QE	Cavo su parete	Trifase	Nessuna
1.379	1.266		Via Missori		Stradale	EneSole	Sbraccio		Verniciato	9,00	1,00	Sbraccio	Stradale Aperto	1	10	HG	125	QE	Cavo su parete	Trifase	Nessuna
1.380	1.267		Via Missori		Stradale	EneSole	Sbraccio		Verniciato	9,00	1,00	Sbraccio	Stradale Aperto	1	10	HG	125	QE	Cavo su parete	Trifase	Nessuna
1.381	1.268		Via Missori		Stradale	EneSole	Sbraccio		Verniciato	9,00	1,00	Sbraccio	Stradale Aperto	1	10	HG	125	QE	Cavo su parete	Trifase	Nessuna
12.752	117.018		Via Della Stradella		Sottopasso	Comune	Staffa		Acciaio	7,00		Staffa	Proiettore	1		SAP	250	QE	Tubazione su parete	Trifase	Nessuna
1.387	1.274		Via Giuliani		Stradale	EneSole	Sbraccio		Zincato	8,00	1,00	Staffa	Stradale a coppa	1		SAP	150	QE	Tesata	Trifase	Elettrica e Meccanica
1.388	1.274		Via Giuliani		Stradale	EneSole	Sbraccio		Zincato	12,00	1,00	Sbraccio	Stradale a coppa	1	10	SAP	150	QE	Cavo su parete	Trifase	Elettrica e Meccanica

ELENCO PUNTI LUCE ESISTENTI E LORO CARATTERISTICHE

IDENTIFICATIVO PALO				TIPOLOGIA E PROPRIETA'		CARATTERISTICHE SOSTEGNO					CARATTERISTICHE APPARECCHIO				CARATTERISTICHE ALIMENTAZIONE						
ID	NUM. PALO	NUM. APPARECCHIO	INDIRIZZO	ZONA	TIPO ILLUMINAZIONE	PROPRIETA' SOSTEGNO	TIPO SOSTEGNO	MATERIALE PALO	MATERIALE SBRACCIO	ALTEZZA APPARECCHIO ILLUMINANTE	LUNGHEZZA SBRACCIO	ATTACCO APPARECCHIO	TIPO APPARECCHIO	NUMERO APPARECCHI	INCLINAZIONE APPARECCHIO	TIPO LAMPADA	POTENZA LAMPADA	QUADRO DI ALIMENTAZIONE	TIPO LINEA	TIPO DORSALE	PROMISCUITA'
1.389	1.276		Via Giuliani		Stradale	EneSole	Sbraccio		Zincato	9,00	1,00	Sbraccio	Stradale Vetro Piano	1	10	SAP	150	QE	Cavo su parete	Trifase	Elettrica e Meccanica
1.390	1.277		Via Giuliani		Stradale	EneSole	Sbraccio		Zincato	9,00	1,00	Sbraccio	Stradale a coppa	1	10	SAP	150	QE	Cavo su parete	Trifase	Elettrica e Meccanica
1.391	1.278		Via Giuliani		Stradale	EneSole	Sbraccio		Zincato	9,00	1,00	Sbraccio	Stradale a coppa	1	10	SAP	150	QE	Cavo su parete	Trifase	Elettrica e Meccanica
1.392	1.279		Via Camperio		Stradale	EneSole	Sbraccio		Zincato	10,00	1,00	Sbraccio	Stradale a coppa	1	10	SAP	150	QE	Cavo su parete	Trifase	Elettrica e Meccanica
1.393	1.280		Via Camperio		Stradale	EneSole	Sbraccio		Zincato	10,00	1,00	Sbraccio	Stradale a coppa	1	10	SAP	150	QE	Cavo su parete	Trifase	Elettrica e Meccanica
1.394	1.281		Via Camperio		Stradale	EneSole	Palo stradale	Zincato	Zincato	10,00	1,00	Sbraccio	Stradale a coppa	1	10	SAP	250	QE	Cavo su parete	Trifase	Elettrica e Meccanica
1.395	1.282		Via Locatelli		Stradale	EneSole	Sbraccio		Zincato	10,00	1,00	Sbraccio	Stradale Vetro Piano	1	10	SAP	150	QE	Tesata	Trifase	Elettrica e Meccanica
1.397	1.283		Via Locatelli		Stradale	EneSole	Sbraccio		Zincato	10,00	1,00	Sbraccio	Stradale a coppa	1	10	SAP	150	QE	Cavo su parete	Trifase	Elettrica e Meccanica
1.398	1.285		Via Locatelli		Stradale	EneSole	Sbraccio		Zincato	10,00	1,00	Sbraccio	Stradale a coppa	1	10	SAP	150	QE	Tesata	Trifase	Elettrica e Meccanica
1.399	1.286		Via Passerini		Stradale	EneSole	Palo stradale	Verniciato	Verniciato	12,00		Testa palo	Globo	1		SAP	400	QEES	Interrata	Trifase	Nessuna
1.400	1.287		Via Passerini		Stradale	EneSole	Palo stradale	Verniciato	Verniciato	12,00		Testa palo	Globo	1		SAP	400	QEES	Interrata	Trifase	Nessuna
1.401	1.288		Via Passerini		Stradale	EneSole	Palo stradale	Verniciato	Verniciato	12,00		Testa palo	Globo	1		SAP	400	QEES	Interrata	Trifase	Nessuna
1.402	1.289		Via Passerini		Stradale	EneSole	Palo stradale	Verniciato	Verniciato	12,00		Testa palo	Globo	1		SAP	400	QEES	Interrata	Trifase	Nessuna
1.403	1.290		Via Passerini		Stradale	EneSole	Palo stradale	Verniciato	Verniciato	12,00		Testa palo	Globo	1		SAP	400	QEES	Interrata	Trifase	Nessuna
1.404	1.291		Via Passerini		Stradale	EneSole	Palo stradale	Verniciato	Verniciato	12,00		Testa palo	Globo	1		SAP	400	QEES	Interrata	Trifase	Nessuna
1.405	1.292		Via Martiri della Liberta		Stradale	EneSole	Sbraccio		Zincato	6,00	1,00	Sbraccio	Stradale Vetro Piano	1		SAP	150	QEES	Tesata	Trifase	Elettrica e Meccanica
1.406	1.293		Via Martiri della Liberta		Stradale	EneSole	Sbraccio		Zincato	6,00	1,00	Sbraccio	Stradale Vetro Piano	1		SAP	150	QEES	Tesata	Trifase	Elettrica e Meccanica
1.408	1.295		Via Osio		Stradale	EneSole	Sbraccio		Zincato	9,00	1,00	Sbraccio	Stradale Aperto	1		HG	80	QEES	Tesata	Trifase	Elettrica e Meccanica
1.409	1.296		Via Osio		Stradale	EneSole	Sbraccio		Zincato	9,00	1,00	Sbraccio	Stradale Aperto	1		HG	80	QEES	Tesata	Trifase	Elettrica e Meccanica
1.410	1.297		Via Piermarini		Stradale	EneSole	Sbraccio		Zincato	9,00	1,00	Sbraccio	Stradale Aperto	1		HG	80	QEES	Tesata	Trifase	Elettrica e Meccanica
1.411	1.298		Via Piermarini		Stradale	EneSole	Sbraccio		Zincato	9,00	1,00	Sbraccio	Stradale Vetro Piano	1		SAP	150	QEES	Tesata	Trifase	Nessuna
1.412	1.311		Via Vittorio Emanuele		Stradale	EneSole	Staffa		Zincato	8,00		Staffa	Proiettore	1	15	SAP	400	QE	Tesata	Trifase	Meccanica
1.413	1.312		Via Lambro		Stradale	EneSole	Palo con sbraccio	Zincato	Verniciato	8,00		Staffa	Proiettore	1		SAP	150	QE1105	Tesata	Trifase	Meccanica
1.414	1.313		Via Vittorio Emanuele		Stradale	EneSole	Staffa		Verniciato	9,00		Testa palo	Proiettore	1	15	SAP	250	QE1105	Tesata	Trifase	Nessuna
1.415	1.314		Via Vittorio Emanuele		Stradale	EneSole	Staffa		Verniciato	9,00		Testa palo	Proiettore	1		SAP	250	QE1105	Tesata	Trifase	Nessuna
1.416	1.315		Via Vittorio Emanuele		Stradale	EneSole	Staffa		Verniciato	9,00		Staffa	Proiettore	1		SAP	250	QE1105	Tesata	Trifase	Nessuna
1.417	1.316		Via Vittorio Emanuele		Stradale	EneSole	Palo con sbraccio	Zincato	Zincato	9,00		Staffa	Proiettore	1		SAP	250	QE1105	Tesata	Trifase	Nessuna
1.418	1.317		Via Vittorio Emanuele		Stradale	EneSole	Staffa		Zincato	9,00		Staffa	Proiettore	1		SAP	250	QE1105	Tesata	Trifase	Nessuna
1.419	1.318		Via Vittorio Emanuele		Stradale	EneSole	Staffa		Zincato	9,00		Staffa	Proiettore	1	5	SAP	250	QE1105	Tesata	Trifase	Nessuna
1.420	1.319		Via Vittorio Emanuele		Stradale	EneSole	Staffa		Zincato	9,00		Staffa	Proiettore	1	5	SAP	250	QE1105	Tesata	Trifase	Nessuna
1.421	1.320		Via Vittorio Emanuele		Stradale	EneSole	Sbraccio		Zincato	9,00		Staffa	Proiettore	1	5	SAP	250	QE1105	Tesata	Trifase	Nessuna
1.422	1.321		Via Vittorio Emanuele		Rotatoria	EneSole	Staffa		Zincato	9,00		Staffa	Proiettore	1	5	SAP	250	QE1105	Tesata	Trifase	Nessuna
1.423	1.322		Via Vittorio Emanuele		Stradale	EneSole	Staffa		Zincato	9,00		Staffa	Proiettore	1	5	SAP	250	QE1105	Tesata	Trifase	Nessuna
1.424	1.323		Via Vittorio Emanuele		Stradale	EneSole	Staffa		Zincato	9,00		Staffa	Proiettore	1	5	SAP	250	QE1105	Tesata	Trifase	Nessuna
1.425	1.324		Via Vittorio Emanuele		Stradale	EneSole	Staffa		Zincato	9,00		Staffa	Proiettore	1	15	SAP	250	QE	Tesata	Trifase	Nessuna
1.426	1.325		Via Vittorio Emanuele		Stradale	EneSole	Staffa		Zincato	9,00		Staffa	Proiettore	1	15	SAP	250	QE	Tesata	Trifase	Nessuna
1.427	1.326		Via Vittorio Emanuele		Stradale	EneSole	Staffa		Zincato	9,00		Staffa	Proiettore	1	15	SAP	250	QE	Tesata	Trifase	Nessuna
1.428	1.327		Via Vittorio Emanuele		Stradale	EneSole	Staffa		Zincato	9,00		Staffa	Proiettore	1	15	SAP	250	QE	Tesata	Trifase	Nessuna
1.429	1.328		Via Vittorio Emanuele		Stradale	EneSole	Staffa		Zincato	9,00		Staffa	Proiettore	1	15	SAP	250	QE	Tesata	Trifase	Nessuna
1.430	1.329		Via Vittorio Emanuele		Stradale	EneSole	Staffa		Zincato	9,00		Staffa	Proiettore	1	15	SAP	250	QE	Tesata	Trifase	Nessuna
1.431	1.330		Via Vittorio Emanuele		Stradale	EneSole	Staffa		Zincato	9,00		Staffa	Proiettore	1	15	SAP	250	QE	Tesata	Trifase	Nessuna
1.432	1.331		Via Vittorio Emanuele		Stradale	EneSole	Staffa		Zincato	9,00		Staffa	Proiettore	1	15	SAP	250	QE	Tesata	Trifase	Nessuna
12.749	117.015		Via Della Stradella		Sottopasso	Comune	Staffa		Acciaio	7,00		Staffa	Proiettore	1		SAP	250	QE	Tubazione su parete	Trifase	Nessuna
1.437	1.336		Via Aliprandi		Stradale	EneSole	Palo stradale	Zincato	Zincato	10,00		Testa palo	Stradale Vetro Piano	1		LED	84	QE-ES	Interrata	Trifase	Nessuna
1.438	1.337		Via Aliprandi		Stradale	EneSole	Palo stradale	Zincato	Zincato	10,00		Testa palo	Stradale Vetro Piano	1		LED	84	QE-ES	Interrata	Trifase	Nessuna
1.439	1.338		Via Aliprandi		Stradale	EneSole	Palo stradale	Zincato	Zincato	10,00		Testa palo	Stradale Vetro Piano	1		LED	84	QE-ES	Interrata	Trifase	Nessuna
1.440	1.339		Via Aliprandi		Stradale	EneSole	Palo stradale	Zincato	Zincato	10,00		Testa palo	Stradale Vetro Piano	1		LED	84	QE-ES	Interrata	Trifase	Nessuna
1.441	1.340		Via Aliprandi		Stradale	EneSole	Palo stradale	Zincato	Zincato	10,00		Testa palo	Stradale Vetro Piano	1		LED	84	QE-ES	Interrata	Trifase	Nessuna
1.442	1.341		Via Aliprandi		Stradale	EneSole	Palo stradale	Zincato	Zincato	10,00		Testa palo	Stradale Vetro Piano	1		LED	84	QE-ES	Interrata	Trifase	Nessuna
1.443	1.342		Via Aliprandi		Stradale	EneSole	Palo stradale	Zincato	Zincato	10,00		Testa palo	Stradale Vetro Piano	1		LED	84	QE-ES	Interrata	Trifase	Nessuna
1.444	1.343		Via Aliprandi		Stradale	EneSole	Palo stradale	Zincato	Zincato	10,00		Testa palo	Stradale Vetro Piano	1		LED	84	QE-ES	Interrata	Trifase	Nessuna
1.445	1.345		Via Villa		Stradale	EneSole	Palo stradale	Zincato	Zincato	9,00		Testa palo	Stradale Vetro Piano	1	10	LED	84	QEES	Interrata	Trifase	Nessuna
1.447	1.346		Via Villa		Stradale	EneSole	Palo stradale	Zincato	Zincato	9,00		Testa palo	Stradale Vetro Piano	1	10	LED	84	QEES	Interrata	Trifase	Nessuna
1.448	1.347		Via Zanzi		Stradale	EneSole	Palo stradale	Zincato	Zincato	9,00		Testa palo	Stradale Vetro Piano	1		LED	84	QEES	Interrata	Trifase	Nessuna
1.449	1.348		Via Zanzi		Stradale	EneSole	Palo stradale	Zincato	Zincato	9,00		Testa palo	Stradale Vetro Piano	1		LED	84	QEES	Interrata	Trifase	Nessuna
1.450	1.349		Via Zanzi		Stradale	EneSole	Palo stradale	Zincato	Zincato	9,00		Testa palo	Stradale Vetro Piano	1		LED	84	QEES	Interrata	Trifase	Nessuna
1.451	1.350		Via Zanzi		Stradale	EneSole	Palo stradale	Zincato	Zincato	9,00		Testa palo	Stradale Vetro Piano	1		LED	84	QEES	Interrata	Trifase	Nessuna
1.452	1.351		Via Zanzi		Stradale	EneSole	Palo stradale	Zincato	Zincato	9,00		Testa palo	Stradale Vetro Piano	1		LED	84	QEES	Interrata	Trifase	Nessuna

ELENCO PUNTI LUCE ESISTENTI E LORO CARATTERISTICHE

IDENTIFICATIVO PALO				TIPOLOGIA E PROPRIETA'		CARATTERISTICHE SOSTEGNO					CARATTERISTICHE APPARECCHIO					CARATTERISTICHE ALIMENTAZIONE					
ID	NUM. PALO	NUM. APPARECCHIO	INDIRIZZO	ZONA	TIPO ILLUMINAZIONE	PROPRIETA' SOSTEGNO	TIPO SOSTEGNO	MATERIALE PALO	MATERIALE SBACCIO	ALTEZZA APPARECCHIO ILLUMINANTE	LUNGHEZZA SBACCIO	ATTACCO APPARECCHIO	TIPO APPARECCHIO	NUMERO APPARECCHI	INCLINAZIONE APPARECCHIO	TIPO LAMPADA	POTENZA LAMPADA	QUADRO DI ALIMENTAZIONE	TIPO LINEA	TIPO DORSALE	PROMISCUITA'
1.453	1.352		Via Zanzi		Stradale	EneSole	Palo stradale	Zincato	Zincato	9,00		Testa palo	Stradale Vetro Piano	1		LED	84	QEES	Interrata	Trifase	Nessuna
1.454	1.353		Via Zanzi		Stradale	EneSole	Palo stradale	Zincato	Zincato	9,00		Testa palo	Stradale Vetro Piano	1		LED	84	QEES	Interrata	Trifase	Nessuna
1.455	1.354		Via D Azeglio Massimo		Stradale	EneSole	Palo stradale	Zincato	Zincato	9,00		Testa palo	Stradale Vetro Piano	1		LED	84	QEES	Interrata	Trifase	Nessuna
1.456	1.355		Via D Azeglio Massimo		Stradale	EneSole	Staffa		Verniciato	6,00		Testa palo	Stradale Vetro Piano	1		LED	84	QEES	Interrata	Monofase	Nessuna
1.457	1.356		Via D Azeglio Massimo		Stradale	EneSole	Palo stradale	Zincato	Zincato	8,00		Testa palo	Stradale Vetro Piano	1		LED	84	QEES	Interrata	Monofase	Nessuna
1.458	1.357		Via D Azeglio Massimo		Stradale	EneSole	Palo stradale	Zincato	Zincato	9,00		Testa palo	Stradale Vetro Piano	1		LED	84	QEES	Interrata	Monofase	Nessuna
1.459	1.358		Via D Azeglio Massimo		Stradale	EneSole	Palo stradale	Zincato	Zincato	9,00		Testa palo	Stradale Vetro Piano	1		LED	84	QEES	Tesata	Monofase	Nessuna
1.460	1.359		Via D Azeglio Massimo		Stradale	EneSole	Palo stradale	Zincato	Zincato	9,00		Testa palo	Stradale Vetro Piano	1		LED	84	QEES	Interrata	Monofase	Elettrica e Meccanica
1.461	1.360		Via Aliprandi		Stradale	EneSole	Palo stradale	Cemento	Verniciato	9,00		Testa palo	Stradale Vetro Piano	1	5	SAP	150	QEES	Tesata	Monofase	Nessuna
1.462	1.361		Via Aliprandi		Stradale	EneSole	Palo stradale	Cemento	Verniciato	9,00		Testa palo	Stradale Vetro Piano	1	5	SAP	150	QEES	Tesata	Monofase	Nessuna
1.463	1.362		Via Aliprandi		Stradale	EneSole	Palo stradale	Cemento	Verniciato	9,00		Testa palo	Stradale Vetro Piano	1	5	SAP	150	QEES	Tesata	Monofase	Nessuna
1.464	1.363		Via Aliprandi		Stradale	EneSole	Palo stradale	Cemento	Verniciato	9,00		Testa palo	Stradale Vetro Piano	1	5	SAP	150	QEES	Tesata	Monofase	Nessuna
1.465	1.364		Via Aliprandi		Stradale	EneSole	Palo stradale	Cemento	Verniciato	9,00		Testa palo	Stradale Vetro Piano	1	5	SAP	150	QEES	Tesata	Monofase	Nessuna
1.466	1.365		Via Aliprandi		Stradale	EneSole	Palo stradale	Cemento	Verniciato	9,00	1,00	Testa palo	Stradale Vetro Piano	1	5	SAP	150	QEES	Tesata	Monofase	Nessuna
1.467	1.366		Via Aliprandi		Stradale	EneSole	Palo stradale	Cemento	Verniciato	9,00	1,00	Testa palo	Stradale Vetro Piano	1	5	SAP	150	QEES	Tesata	Monofase	Nessuna
1.468	1.367		Via Aliprandi		Stradale	EneSole	Staffa		Verniciato	9,00	1,00	Testa palo	Stradale Vetro Piano	1	5	SAP	150	QEES	Tesata	Monofase	Nessuna
1.469	1.368		Via Aliprandi		Stradale	EneSole	Sbraccio		Verniciato	9,00	1,00	Sbraccio	Stradale Vetro Piano	1	5	SAP	150	QEES	Interrata	Monofase	Nessuna
1.470	1.369		Via Aliprandi		Stradale	EneSole	Sbraccio		Verniciato	9,00	1,00	Staffa	Stradale Vetro Piano	1	5	SAP	150	QEES	Interrata	Monofase	Nessuna
1.471	1.370		Via Gerardo Dei Tintori		Stradale	EneSole	Sbraccio		Zincato	8,00	1,00	Sbraccio	Stradale Aperto	1	10	HG	125	QE-ES	Cavo su parete	Trifase	Nessuna
1.472	1.371		Via Gerardo Dei Tintori		Stradale	EneSole	Sbraccio		Zincato	8,00	1,00	Sbraccio	Stradale Aperto	1	10	HG	125	QE-ES	Cavo su parete	Trifase	Nessuna
1.473	1.372		Via Gerardo Dei Tintori		Stradale	EneSole	Sbraccio		Zincato	8,00	1,00	Sbraccio	Stradale Aperto	1	10	HG	125	QE-ES	Cavo su parete	Trifase	Nessuna
1.475	1.382		Piazza Garibaldi Giuseppe		Stradale	EneSole	Staffa		Zincato	8,00		Staffa	Proiettore	1	15	SAP	400	QE	Tesata	Trifase	Nessuna
1.476	1.383		Piazza Garibaldi Giuseppe		Stradale	EneSole	Staffa		Zincato	8,00		Staffa	Proiettore	1	15	SAP	250	QE	Tesata	Trifase	Nessuna
1.477	1.384		Piazza Garibaldi Giuseppe		Stradale	EneSole	Staffa		Zincato	8,00		Staffa	Proiettore	1	15	SAP	250	QE	Tesata	Trifase	Nessuna
1.478	1.385		Piazza Garibaldi Giuseppe		Stradale	EneSole	Staffa		Zincato	8,00		Staffa	Proiettore	1	15	SAP	250	QE	Tesata	Trifase	Nessuna
1.482	1.388		Piazza Garibaldi Giuseppe		Stradale	EneSole	Palo stradale	Zincato	Zincato	5,00		Testa palo	Globo	1		SAP	150	QE	Interrata	Trifase	Nessuna
1.483	1.390		Piazza Garibaldi Giuseppe		Stradale	EneSole	Palo stradale	Zincato	Zincato	5,00		Testa palo	Globo	1		SAP	150	QE	Interrata	Trifase	Nessuna
1.484	1.391		Piazza Garibaldi Giuseppe		Stradale	EneSole	Palo stradale	Zincato	Zincato	9,00	1,00	Testa palo	Proiettore	1		SAP	150	QE	Interrata	Trifase	Nessuna
1.485	1.392		Piazza Garibaldi Giuseppe		Stradale	EneSole	Palo stradale	Zincato	Zincato	9,00	1,00	Testa palo	Proiettore	1		SAP	150	QE	Interrata	Trifase	Nessuna
1.486	1.393		Via Garibaldi Anita		Piazza	EneSole	Palo stradale	Zincato	Zincato	9,00		Staffa	Proiettore	1	15	SAP	400	QE	Interrata	Trifase	Nessuna
1.487	1.394		Via Garibaldi Anita		Piazza	EneSole	Palo stradale	Zincato	Zincato	9,00		Staffa	Proiettore	1	15	SAP	400	QE	Interrata	Trifase	Nessuna
1.488	1.395		Via Garibaldi Anita		Pedonale	EneSole	Palo decorativo	Verniciato	Verniciato	5,00		Testa palo	Globo	1		SAP	150	QE	Interrata	Trifase	Nessuna
1.489	1.396		Via Garibaldi Anita		Pedonale	EneSole	Palo stradale	Verniciato	Verniciato	5,00		Testa palo	Globo	1		SAP	150	QE	Interrata	Trifase	Nessuna
1.490	1.397		Via Garibaldi Anita		Piazza	EneSole	Palo stradale	Zincato	Zincato	9,00		Staffa	Proiettore	1	15	SAP	400	QE	Interrata	Trifase	Nessuna
1.491	1.398		Via Garibaldi Anita		Piazza	EneSole	Palo stradale	Zincato	Zincato	9,00		Staffa	Proiettore	1	15	SAP	400	QE	Interrata	Trifase	Nessuna
1.494	1.401		Via De Amicis		Stradale	EneSole	Sbraccio		Zincato	8,00	1,00	Sbraccio	Stradale Vetro Piano	1	15	SAP	150	QE	Tesata	Trifase	Nessuna
1.495	1.402		Via De Amicis		Stradale	EneSole	Sbraccio		Zincato	8,00	1,00	Sbraccio	Stradale Vetro Piano	1	15	SAP	150	QE	Tesata	Trifase	Nessuna
1.496	1.403		Piazza Matteotti G.		Stradale	EneSole	Sbraccio		Zincato	8,00	1,00	Sbraccio	Stradale Vetro Piano	1	15	SAP	150	QE	Tesata	Trifase	Nessuna
1.500	1.407		Via Bellani		Stradale	EneSole	Sbraccio		Verniciato	6,00	1,00	Sbraccio	Stradale Aperto	1		HG	80	QEES	Tesata	Monofase	Elettrica e Meccanica
1.501	1.408		Via Bellani		Stradale	EneSole	Sbraccio		Verniciato	6,00	1,00	Sbraccio	Stradale Aperto	1		HG	80	QEES	Tesata	Monofase	Elettrica e Meccanica
1.502	1.409		Via Bellani		Stradale	EneSole	Sbraccio		Verniciato	6,00	1,00	Sbraccio	Stradale Aperto	1		HG	80	QEES	Tesata	Monofase	Elettrica e Meccanica
1.503	1.410		Via Bellani		Stradale	EneSole	Sbraccio		Verniciato	6,00	1,00	Sbraccio	Stradale Aperto	1		HG	80	QEES	Tesata	Monofase	Nessuna
1.504	1.411		Via Bellani		Stradale	EneSole	Sbraccio		Verniciato	6,00	1,00	Sbraccio	Stradale Aperto	1		HG	80	QEES	Tesata	Monofase	Nessuna
1.505	1.412		Via Mapelli		Stradale	EneSole	Sbraccio		Zincato	8,00	1,00	Sbraccio	Stradale Aperto	1		HG	80	QEES	Tesata	Monofase	Elettrica e Meccanica
1.506	1.413		Piazza Roma (vicolo)		Stradale	EneSole	Sbraccio		Zincato	7,00	1,00	Sbraccio	Stradale Aperto	1	15	HG	80	QE	Interrata	Trifase	Elettrica e Meccanica
1.507	1.414		Piazza Corticella		Piazza	EneSole	Sbraccio		Zincato	6,00	1,00	Sbraccio	Stradale Aperto	1		HG	80	QEES	Interrata	Monofase	Elettrica e Meccanica
1.508	1.415		Piazza Corticella		Piazza	EneSole	Sbraccio		Zincato	6,00	1,00	Sbraccio	Stradale Aperto	1		HG	80	QEES	Interrata	Monofase	Elettrica e Meccanica
1.509	1.416		Via Mapelli		Stradale	EneSole	Sbraccio		Zincato	6,00	1,00	Sbraccio	Stradale Aperto	1		HG	80	QEES	Interrata	Monofase	Elettrica e Meccanica
1.510	1.419		Vicolo Bellani		Stradale	EneSole	Sbraccio		Zincato	6,00	1,00	Sbraccio	Stradale Aperto	1		HG	80	QEES	Tesata	Monofase	Elettrica e Meccanica
1.511	1.420		Vicolo Bellani		Stradale	EneSole	Sbraccio		Zincato	6,00	1,00	Sbraccio	Stradale Aperto	1		HG	80	QEES	Tesata	Monofase	Elettrica e Meccanica
1.512	1.421		Via Mapelli		Stradale	EneSole	Sbraccio		Zincato	6,00	1,00	Sbraccio	Stradale Aperto	1		HG	80	QEES	Interrata	Monofase	Elettrica e Meccanica
1.513	1.422		Via Mapelli		Stradale	EneSole	Sbraccio		Zincato	6,00	1,00	Sbraccio	Stradale Aperto	1		HG	80	QEES	Interrata	Monofase	Elettrica e Meccanica
1.514	1.423		Via Mapelli		Stradale	EneSole	Sbraccio		Zincato	6,00	1,00	Sbraccio	Stradale Aperto	1		HG	80	QEES	Tesata	Monofase	Meccanica

ELENCO PUNTI LUCE ESISTENTI E LORO CARATTERISTICHE

ID	NUM. PALO	NUM. APPARECCHIO	IDENTIFICATIVO PALO		TIPOLOGIA E PROPRIETA'		CARATTERISTICHE SOSTEGNO					CARATTERISTICHE APPARECCHIO				CARATTERISTICHE ALIMENTAZIONE					
			INDIRIZZO	ZONA	TIPO ILLUMINAZIONE	PROPRIETA' SOSTEGNO	TIPO SOSTEGNO	MATERIALE PALO	MATERIALE SBRACCIO	ALTEZZA APPARECCHIO ILLUMINANTE	LUNGHEZZA SBRACCIO	ATTACCO APPARECCHIO	TIPO APPARECCHIO	NUMERO APPARECCHI	INCLINAZIONE APPARECCHIO	TIPO LAMPADA	POTENZA LAMPADA	QUADRO DI ALIMENTAZIONE	TIPO LINEA	TIPO DORSALE	PROMISCUITA'
1.515	1.426		Via Mapelli		Stradale	EneSole	Sbraccio		Zincato	6,00	1,00	Sbraccio	Stradale Aperto	1		HG	80	QEES	Tesata	Monofase	Elettrica e Meccanica
1.516	1.399		Via De Amicis		Stradale	EneSole	Staffa		Verniciato	9,00		Staffa	Decorativo architettonale	1		SAP	150	QE	Cavo su parete	Trifase	Nessuna
1.517	1.428		Via De Amicis		Stradale	EneSole	Palo con sbraccio	Cemento	Zincato	8,00	1,00	Sbraccio	Stradale Aperto	1	15	HG	125	QE	Interrata	Trifase	Nessuna
1.518	1.429		Via De Amicis		Stradale	EneSole	Sbraccio		Zincato	8,00	1,00	Sbraccio	Stradale Aperto	1	15	HG	125	QE	Tesata	Trifase	Nessuna
1.519	1.430		Via De Amicis		Stradale	EneSole	Sbraccio		Zincato	8,00	1,00	Sbraccio	Stradale Aperto	1	15	HG	125	QE	Tesata	Trifase	Nessuna
1.520	1.431		Via De Amicis		Stradale	EneSole	Sbraccio		Zincato	8,00	1,00	Sbraccio	Stradale Aperto	1	15	HG	125	QE	Cavo su parete	Trifase	Nessuna
1.521	1.432		Vicolo Carrobiolo		Stradale	EneSole	Palo con sbraccio	Cemento	Zincato	7,00	1,00	Sbraccio	Stradale a coppa	1	15	SAP	150	QE	Tesata	Trifase	Nessuna
1.522	1.433		Vicolo Scuole		Stradale	EneSole	Palo stradale		Zincato	7,00	1,00	Testa palo	Stradale a coppa	1	15	SAP	150	QE	Interrata	Trifase	Nessuna
1.523	1.434	A	Vicolo Scuole		Parcheggio	EneSole	Palo stradale		Zincato	7,00	1,00	Testa palo	Stradale a coppa	1	15	SAP	150	QE	Interrata	Trifase	Nessuna
1.524	1.434	B	Vicolo Scuole		Parcheggio	EneSole	Palo stradale		Zincato	7,00	0,20	Sbraccio	Proiettore	1	15	SAP	150	QEES	Interrata	Trifase	Nessuna
1.525	1.435		Vicolo Scuole		Stradale	EneSole	Palo stradale		Zincato	7,00	1,00	Testa palo	Stradale a coppa	1	15	SAP	150	QE	Interrata	Trifase	Nessuna
1.526	1.436		Vicolo Carrobiolo		Stradale	EneSole	Sbraccio		Zincato	7,00	1,00	Sbraccio	Stradale Aperto	1	15	HG	125	QE	Tesata	Trifase	Nessuna
1.527	1.437		Vicolo Carrobiolo		Stradale	EneSole	Sbraccio		Zincato	7,00	1,00	Sbraccio	Stradale Aperto	1	15	HG	125	QE	Tesata	Trifase	Nessuna
1.528	1.438		Vicolo Carrobiolo		Stradale	EneSole	Sbraccio		Zincato	7,00	1,00	Sbraccio	Stradale Aperto	1	15	HG	125	QE	Tesata	Trifase	Elettrica e Meccanica
1.529	1.439		Vicolo Carrobiolo		Stradale	EneSole	Sbraccio		Zincato	7,00	1,00	Sbraccio	Stradale Aperto	1	15	HG	125	QE	Tesata	Trifase	Elettrica e Meccanica
1.530	1.440		Vicolo Carrobiolo		Stradale	EneSole	Sbraccio		Zincato	7,00	1,00	Sbraccio	Stradale Aperto	1	15	HG	125	QE	Tesata	Trifase	Elettrica e Meccanica
1.531	1.441		Vicolo Carrobiolo		Stradale	EneSole	Sbraccio		Zincato	7,00	1,00	Sbraccio	Stradale Aperto	1	15	HG	125	QE	Tesata	Trifase	Elettrica e Meccanica
1.532	1.442		Vicolo Carrobiolo		Stradale	EneSole	Sbraccio		Zincato	7,00	1,00	Sbraccio	Stradale Aperto	1	15	HG	125	QE	Tesata	Trifase	Elettrica e Meccanica
1.533	1.449		Vicolo Frisi Paolo		Stradale	EneSole	Sbraccio		Zincato	9,00	1,00	Sbraccio	Stradale Aperto	1	10	HG	80	QE	Cavo su parete	Trifase	Elettrica e Meccanica
1.534	1.450		Vicolo Frisi Paolo		Stradale	EneSole	Sbraccio		Zincato	9,00	1,00	Sbraccio	Stradale Aperto	1	10	HG	80	QE	Cavo su parete	Trifase	Elettrica e Meccanica
1.535	1.451		Vicolo Frisi Paolo		Stradale	EneSole	Sbraccio		Zincato	9,00	1,00	Sbraccio	Stradale Aperto	1	10	HG	80	QE	Cavo su parete	Trifase	Elettrica e Meccanica
1.536	1.452		Via Frisi Francesco		Stradale	EneSole	Sbraccio		Zincato	9,00	1,00	Sbraccio	Stradale Aperto	1	10	HG	125	QE	Cavo su parete	Trifase	Nessuna
1.537	1.453		Via Frisi Francesco		Stradale	EneSole	Sbraccio		Zincato	9,00	1,00	Sbraccio	Stradale Aperto	1	10	HG	125	QE	Cavo su parete	Trifase	Nessuna
1.538	1.454		Via Frisi Francesco		Stradale	EneSole	Sbraccio		Zincato	9,00	1,00	Sbraccio	Stradale Aperto	1	10	HG	125	QE	Cavo su parete	Trifase	Nessuna
1.539	1.455		Via Frisi Francesco		Stradale	EneSole	Sbraccio		Zincato	9,00	1,00	Sbraccio	Stradale Aperto	1	10	HG	125	QE	Cavo su parete	Trifase	Nessuna
1.540	1.456		Via Frisi Francesco		Stradale	EneSole	Sbraccio		Zincato	9,00	1,00	Sbraccio	Stradale Aperto	1	10	HG	125	QE	Cavo su parete	Trifase	Nessuna
1.541	1.457		Via Frisi Francesco		Stradale	EneSole	Palo stradale		Zincato	9,00		Testa palo	Stradale Vetro Piano	1		SAP	150	QEES	Interrata	Monofase	Nessuna
1.542	1.458		Via Santa Croce		Stradale	EneSole	Palo stradale		Zincato	9,00		Testa palo	Stradale Vetro Piano	1		SAP	150	QEES	Interrata	Monofase	Nessuna
1.543	1.459		Via Santa Croce		Stradale	EneSole	Palo stradale		Zincato	9,00		Testa palo	Stradale Vetro Piano	1		SAP	150	QEES	Interrata	Monofase	Nessuna
1.544	1.460		Via Santa Croce		Stradale	EneSole	Palo stradale		Zincato	9,00		Testa palo	Stradale Vetro Piano	1		SAP	150	QEES	Interrata	Monofase	Nessuna
1.545	1.461		Via Santa Croce		Stradale	EneSole	Palo stradale		Zincato	9,00		Testa palo	Stradale Vetro Piano	1		SAP	150	QEES	Interrata	Monofase	Nessuna
1.546	1.462		Via Frisi Francesco		Stradale	EneSole	Palo stradale		Zincato	9,00		Testa palo	Stradale Vetro Piano	1		SAP	150	QEES	Interrata	Monofase	Nessuna
1.547	1.463		Via Frisi Francesco		Stradale	EneSole	Palo stradale		Zincato	9,00		Testa palo	Stradale Vetro Piano	1		SAP	150	QEES	Interrata	Monofase	Nessuna
1.548	1.464		Via Frisi Francesco		Stradale	EneSole	Palo stradale		Zincato	9,00		Testa palo	Stradale Vetro Piano	1		SAP	150	QEES	Interrata	Monofase	Nessuna
1.549	1.465		Via Frisi Francesco		Stradale	EneSole	Palo stradale		Zincato	9,00		Testa palo	Stradale Vetro Piano	1		SAP	150	QEES	Interrata	Monofase	Nessuna
1.550	1.466		Via Damiano Chiesa		Stradale	EneSole	Palo con sbraccio	Cemento	Zincato	9,00		Testa palo	Stradale Aperto	1		HG	125	QEES	Interrata	Monofase	Nessuna
1.551	1.467		Via Damiano Chiesa		Stradale	EneSole	Palo con sbraccio	Cemento	Cemento	9,00		Testa palo	Stradale Vetro Piano	1		SAP	100	QEES	Interrata	Monofase	Nessuna
1.552	1.468		Via Damiano Chiesa		Stradale	EneSole	Palo con sbraccio	Cemento	Cemento	9,00		Testa palo	Stradale Aperto	1		HG	80	QEES	Interrata	Monofase	Nessuna
1.553	1.469		Via Damiano Chiesa		Stradale	EneSole	Palo con sbraccio	Cemento	Cemento	9,00		Testa palo	Stradale Aperto	1		HG	125	QEES	Interrata	Monofase	Nessuna
1.554	1.470		Via Frisi Francesco		Stradale	EneSole	Palo stradale		Zincato	9,00		Testa palo	Stradale a coppa	1		SAP	150	QEES	Interrata	Monofase	Nessuna
1.555	1.471		Via Frisi Francesco		Stradale	EneSole	Staffa		Zincato	9,00		Testa palo	Stradale a coppa	1		SAP	150	QEES	Tesata	Monofase	Nessuna
1.556	1.472		Via Frisi Francesco		Stradale	EneSole	Staffa		Zincato	9,00		Testa palo	Stradale a coppa	1		SAP	150	QEES	Interrata	Monofase	Nessuna
1.557	1.473		Via Frisi Francesco		Stradale	EneSole	Staffa		Zincato	9,00		Testa palo	Stradale a coppa	1		SAP	150	QEES	Interrata	Monofase	Nessuna
1.558	1.474		Via Frisi Francesco		Stradale	EneSole	Palo stradale		Zincato	9,00		Testa palo	Stradale Vetro Piano	1		SAP	150	QEES	Interrata	Monofase	Nessuna
1.559	1.475		Via Frisi Francesco		Stradale	EneSole	Palo stradale		Zincato	9,00		Testa palo	Stradale Vetro Piano	1	5	SAP	150	QEES	Interrata	Monofase	Nessuna
1.560	1.476		Via Boccaccio		Stradale	EneSole	Palo con sbraccio	Verniciato	Verniciato	9,00	2,00	Sbraccio	Stradale Vetro Piano	1	15	SAP	250	QE	Interrata	Trifase	Nessuna
1.561	1.477		Via Boccaccio		Stradale	EneSole	Palo con sbraccio	Cemento	Cemento	7,00	2,00	Sbraccio	Stradale Vetro Piano	1	15	SAP	150	QE	Interrata	Trifase	Nessuna
1.562	1.478		Via Boccaccio		Stradale	EneSole	Palo con sbraccio	Verniciato	Verniciato	9,00	2,00	Sbraccio	Stradale Vetro Piano	1	15	SAP	150	QE	Interrata	Trifase	Nessuna
1.563	1.479		Via Boccaccio		Stradale	EneSole	Palo con sbraccio	Cemento	Cemento	7,00	2,00	Sbraccio	Stradale Vetro Piano	1	15	SAP	250	QE	Interrata	Trifase	Nessuna



ELENCO PUNTI LUCE ESISTENTI E LORO CARATTERISTICHE

IDENTIFICATIVO PALO				TIPOLOGIA E PROPRIETA'		CARATTERISTICHE SOSTEGNO					CARATTERISTICHE APPARECCHIO					CARATTERISTICHE ALIMENTAZIONE					
ID	NUM. PALO	NUM. APPARECCHIO	INDIRIZZO	ZONA	TIPO ILLUMINAZIONE	PROPRIETA' SOSTEGNO	TIPO SOSTEGNO	MATERIALE PALO	MATERIALE SBRACCIO	ALTEZZA APPARECCHIO ILLUMINANTE	LUNGHEZZA SBRACCIO	ATTACCO APPARECCHIO	TIPO APPARECCHIO	NUMERO APPARECCHI	INCLINAZIONE APPARECCHIO	TIPO LAMPADA	POTENZA LAMPADA	QUADRO DI ALIMENTAZIONE	TIPO LINEA	TIPO DORSALE	PROMISCUITA'
1.564	1.480		Via Boccaccio		Stradale	EneISole	Palo con sbraccio	Cemento	Cemento	7,00	2,00	Sbraccio	Stradale Vetro Piano	1	15	SAP	150	QE	Interrata	Trifase	Nessuna
1.565	1.481		Via Boccaccio		Stradale	EneISole	Palo con sbraccio	Cemento	Cemento	7,00	2,00	Sbraccio	Stradale Vetro Piano	1	15	SAP	150	QE	Interrata	Trifase	Nessuna
1.566	1.482		Via Boccaccio		Stradale	EneISole	Palo con sbraccio	Cemento	Cemento	7,00	2,00	Sbraccio	Stradale Vetro Piano	1	15	SAP	150	QE	Interrata	Trifase	Nessuna
1.567	1.483		Via Boccaccio		Stradale	EneISole	Palo con sbraccio	Cemento	Cemento	7,00	2,00	Sbraccio	Stradale Vetro Piano	1	15	SAP	150	QE	Interrata	Trifase	Nessuna
1.568	1.484		Via Boccaccio		Stradale	EneISole	Palo con sbraccio	Cemento	Cemento	7,00	2,00	Sbraccio	Stradale Vetro Piano	1	15	SAP	150	QE	Interrata	Trifase	Nessuna
1.569	1.485		Via Boccaccio		Stradale	EneISole	Palo con sbraccio	Verniciato	Verniciato	7,00	2,00	Sbraccio	Stradale Vetro Piano	1	15	SAP	150	QE	Interrata	Trifase	Nessuna
1.570	1.486		Via Boccaccio		Stradale	EneISole	Palo con sbraccio	Cemento	Cemento	7,00	2,00	Sbraccio	Stradale Vetro Piano	1	15	SAP	150	QE	Interrata	Trifase	Nessuna
1.572	1.489		Via Boccaccio		Stradale	EneISole	Palo stradale	Verniciato	Verniciato	11,00		Testa palo	Stradale a coppa	1		SAP	250	QE	Interrata con cavidotto	Trifase	Nessuna
1.573	1.490		Via Boccaccio		Pedonale	EneISole	Palo con sbraccio	Verniciato	Verniciato	11,00	1,00	Sbraccio	Stradale Aperto	1	10	HG	250	QE	Interrata con cavidotto	Trifase	Nessuna
1.574	1.491		Via Boccaccio		Stradale	EneISole	Palo con sbraccio	Cemento	Cemento	9,00	1,00	Testa palo	Stradale Vetro Piano	1		SAP	150	QE	Interrata senza cavidotto	Trifase	Nessuna
1.575	1.492		Via Boccaccio		Stradale	EneISole	Palo con sbraccio	Verniciato	Verniciato	10,00	1,00	Sbraccio	Stradale Aperto	1	10	HG	125	QE	Interrata con cavidotto	Trifase	Nessuna
1.576	1.493		Via Boccaccio		Stradale	EneISole	Palo con sbraccio	Cemento	Cemento	9,00	1,00	Sbraccio	Stradale Vetro Piano	1		SAP	150	QE	Interrata con cavidotto	Trifase	Nessuna
1.577	1.494		Via Boccaccio		Stradale	EneISole	Palo con sbraccio	Verniciato	Verniciato	10,00	1,00	Sbraccio	Stradale Aperto	1	10	HG	125	QE	Interrata con cavidotto	Trifase	Nessuna
1.578	1.495		Via Boccaccio		Stradale	EneISole	Palo con sbraccio	Verniciato	Verniciato	9,00	2,00	Sbraccio	Stradale Vetro Piano	1		SAP	150	QE	Interrata con cavidotto	Trifase	Nessuna
1.579	1.496		Via Boccaccio		Stradale	EneISole	Palo con sbraccio	Verniciato	Verniciato	10,00	1,00	Sbraccio	Stradale Aperto	1	10	HG	125	QE	Interrata con cavidotto	Trifase	Nessuna
1.580	1.497		Via Boccaccio		Stradale	EneISole	Palo con sbraccio	Cemento	Cemento	9,00	1,00	Sbraccio	Stradale Vetro Piano	1		SAP	150	QE	Interrata con cavidotto	Trifase	Nessuna
1.581	1.498		Via Boccaccio		Stradale	EneISole	Palo con sbraccio	Verniciato	Verniciato	10,00	1,00	Sbraccio	Stradale Aperto	1	10	HG	125	QE	Interrata	Trifase	Nessuna
1.582	1.499		Via Boccaccio		Stradale	EneISole	Palo con sbraccio	Verniciato	Verniciato	9,00	2,00	Sbraccio	Stradale Vetro Piano	1		SAP	250	QE	Interrata con cavidotto	Trifase	Nessuna
1.583	1.500		Via Boccaccio		Stradale	EneISole	Palo con sbraccio	Verniciato	Verniciato	10,00	1,00	Sbraccio	Stradale Aperto	1	10	HG	125	QE	Interrata con cavidotto	Trifase	Nessuna
1.584	1.501		Via Boccaccio		Stradale	EneISole	Palo con sbraccio	Cemento	Cemento	9,00	1,00	Sbraccio	Stradale Vetro Piano	1		SAP	150	QE	Interrata con cavidotto	Trifase	Nessuna
1.585	1.502		Via Boccaccio		Stradale	EneISole	Palo con sbraccio	Verniciato	Verniciato	10,00	1,00	Sbraccio	Stradale Aperto	1	10	HG	125	QE	Interrata con cavidotto	Trifase	Nessuna
1.586	1.505		Via Boccaccio		Stradale	EneISole	Palo con sbraccio	Cemento	Cemento	9,00	1,00	Sbraccio	Stradale Vetro Piano	1		SAP	150	QE	Interrata con cavidotto	Trifase	Nessuna
1.587	1.504		Via Boccaccio		Stradale	EneISole	Palo con sbraccio	Verniciato	Verniciato	10,00	1,00	Sbraccio	Stradale Aperto	1	10	HG	125	QE	Interrata con cavidotto	Trifase	Nessuna
1.588	1.503		Via Boccaccio		Stradale	EneISole	Palo con sbraccio	Cemento	Cemento	9,00	1,00	Sbraccio	Stradale Vetro Piano	1		SAP	150	QE	Interrata con cavidotto	Trifase	Nessuna
1.589	1.506		Via Boccaccio		Stradale	EneISole	Palo con sbraccio	Verniciato	Verniciato	10,00	1,00	Sbraccio	Stradale Aperto	1	10	HG	125	QE	Interrata con cavidotto	Trifase	Nessuna
1.590	1.507		Via Boccaccio		Stradale	EneISole	Palo con sbraccio	Cemento	Cemento	9,00	1,00	Sbraccio	Stradale Vetro Piano	1		SAP	150	QE	Interrata	Trifase	Nessuna
1.591	1.508		Via Boccaccio		Stradale	EneISole	Palo con sbraccio	Verniciato	Verniciato	10,00	1,00	Sbraccio	Stradale Aperto	1	10	HG	125	QE	Interrata con cavidotto	Trifase	Nessuna
1.592	1.509		Via Boccaccio		Stradale	EneISole	Palo con sbraccio	Verniciato	Verniciato	9,00	1,00	Sbraccio	Stradale Vetro Piano	1		SAP	150	QE	Interrata con cavidotto	Monofase	Nessuna
1.596	1.513		Via Boccaccio		Stradale	EneISole	Palo con sbraccio	Cemento	Zincato	7,00	2,00	Sbraccio	Stradale Vetro Piano	1	15	SAP	150	QE	Tesata	Trifase	Nessuna
1.597	1.514		Via Boccaccio		Stradale	EneISole	Palo con sbraccio	Cemento	Zincato	7,00	2,00	Sbraccio	Stradale Vetro Piano	1	15	SAP	150	QE	Tesata	Trifase	Nessuna
1.598	1.515		Via Boccaccio		Stradale	EneISole	Palo con sbraccio	Cemento	Zincato	7,00	2,00	Sbraccio	Stradale Vetro Piano	1	15	SAP	150	QE	Tesata	Trifase	Nessuna
1.599	1.516		Via Boccaccio		Stradale	EneISole	Palo con sbraccio	Cemento	Zincato	7,00	2,00	Sbraccio	Stradale Vetro Piano	1	15	SAP	150	QE	Tesata	Trifase	Nessuna
1.600	1.517		Via Boccaccio		Stradale	EneISole	Palo con sbraccio	Zincato	Zincato	9,00	2,00	Sbraccio	Stradale Vetro Piano	1	15	SAP	150	QE	Interrata	Trifase	Nessuna
1.601	1.518		Via Boccaccio		Stradale	EneISole	Palo con sbraccio	Verniciato	Verniciato	9,00	2,00	Sbraccio	Decorativo architeturale	1	15	SAP	250	QE	Interrata	Trifase	Nessuna
1.602	1.519		Via Boccaccio		Stradale	EneISole	Palo con sbraccio	Cemento	Cemento	8,00	2,00	Sbraccio	Stradale Vetro Piano	1	15	SAP	250	QE	Interrata	Trifase	Nessuna
1.603	1.520		Via Boccaccio		Stradale	EneISole	Palo con sbraccio	Verniciato	Verniciato	9,00	2,00	Sbraccio	Stradale Vetro Piano	1	15	SAP	150	QE	Interrata	Trifase	Nessuna

ELENCO PUNTI LUCE ESISTENTI E LORO CARATTERISTICHE

IDENTIFICATIVO PALO				TIPOLOGIA E PROPRIETA'			CARATTERISTICHE SOSTEGNO					CARATTERISTICHE APPARECCHIO					CARATTERISTICHE ALIMENTAZIONE				
ID	NUM. PALO	NUM. APPARECCHIO	INDIRIZZO	ZONA	TIPO ILLUMINAZIONE	PROPRIETA' SOSTEGNO	TIPO SOSTEGNO	MATERIALE PALO	MATERIALE SBACCIO	ALTEZZA APPARECCHIO ILLUMINANTE	LUNGHEZZA SBACCIO	ATTACCO APPARECCHIO	TIPO APPARECCHIO	NUMERO APPARECCHI	INCLINAZIONE APPARECCHIO	TIPO LAMPADA	POTENZA LAMPADA	QUADRO DI ALIMENTAZIONE	TIPO LINEA	TIPO DORSALE	PROMISCUITA'
1.604	1.521		Via Boccaccio		Stradale	EneSole	Palo con sbraccio	Cemento	Cemento	7,00	2,00	Sbraccio	Stradale Vetro Piano	1	15	SAP	150	QE	Interrata	Trifase	Nessuna
1.605	1.522		Via Boccaccio		Stradale	EneSole	Palo stradale	Cemento	Verniciato	9,00	1,00	Sbraccio	Stradale Aperto	1		HG	125	QE	Tesata	Monofase	Nessuna
1.606	1.523		Via Boccaccio		Stradale	EneSole	Palo stradale	Cemento	Verniciato	9,00	1,00	Sbraccio	Stradale Aperto	1		HG	125	QE	Tesata	Monofase	Nessuna
1.607	1.524		Via Boccaccio		Stradale	EneSole	Palo stradale	Cemento	Verniciato	9,00	1,00	Sbraccio	Stradale Aperto	1		HG	125	QE	Tesata	Monofase	Nessuna
1.608	1.525		Via Boccaccio		Stradale	EneSole	Palo stradale	Cemento	Verniciato	9,00	1,00	Sbraccio	Stradale Aperto	1		HG	125	QE	Tesata	Monofase	Nessuna
1.609	1.526		Via Boccaccio		Stradale	EneSole	Palo stradale	Cemento	Verniciato	9,00	1,00	Sbraccio	Stradale Aperto	1		HG	125	QE	Tesata	Monofase	Nessuna
1.610	1.527		Via Boccaccio		Stradale	EneSole	Palo stradale	Cemento	Verniciato	9,00	1,00	Sbraccio	Stradale Aperto	1		HG	125	QE	Tesata	Monofase	Nessuna
1.611	1.528		Via Boccaccio		Stradale	EneSole	Palo stradale	Cemento	Verniciato	9,00	1,00	Sbraccio	Stradale Aperto	1		HG	125	QE	Tesata	Monofase	Nessuna
1.612	1.529		Via Boccaccio		Stradale	EneSole	Palo stradale	Cemento	Verniciato	9,00	1,00	Sbraccio	Stradale Aperto	1		HG	125	QE	Tesata	Monofase	Nessuna
1.613	1.530		Via Boccaccio		Stradale	EneSole	Palo stradale	Cemento	Zincato	9,00	1,00	Sbraccio	Stradale Aperto	1		HG	125	QE	Tesata	Monofase	Nessuna
1.614	1.531		Via Montecassino		Pedonale	EneSole	Palo con sbraccio	Cemento	Cemento	9,00	1,00	Sbraccio	Stradale Vetro Piano	1		SAP	150	QE	Tesata	Monofase	Nessuna
1.615	1.532		Via Montecassino		Stradale	EneSole	Palo con sbraccio	Cemento	Cemento	8,00	2,00	Sbraccio	Stradale Vetro Piano	1	15	HG	125	QE	Tesata	Trifase	Nessuna
1.616	1.533		Via Montecassino		Stradale	EneSole	Palo con sbraccio	Cemento	Cemento	8,00	2,00	Sbraccio	Stradale Vetro Piano	1	15	HG	125	QE	Tesata	Trifase	Nessuna
1.619	1.535		Via Montecassino		Stradale	EneSole	Palo con sbraccio	Cemento	Zincato	8,00	1,50	Sbraccio	Stradale Vetro Piano	1	15	HG	125	QE	Tesata	Trifase	Nessuna
1.620	1.536		Via Montecassino		Stradale	EneSole	Palo con sbraccio	Cemento	Zincato	8,00	2,00	Sbraccio	Stradale Aperto	1	15	HG	125	QE	Tesata	Trifase	Nessuna
1.621	1.537		Via Montecassino		Stradale	EneSole	Palo con sbraccio	Cemento	Zincato	8,00	1,50	Sbraccio	Stradale Aperto	1	15	HG	125	QE	Tesata	Trifase	Nessuna
1.622	1.538		Via Montecassino		Stradale	EneSole	Palo con sbraccio	Cemento	Cemento	8,00	2,00	Sbraccio	Stradale Aperto	1	15	HG	125	QE	Tesata	Trifase	Nessuna
1.623	1.539		Via Montecassino		Stradale	EneSole	Palo stradale	Zincato	Zincato	8,00	1,50	Sbraccio	Stradale Aperto	1		HG	125	QE	Tesata	Trifase	Nessuna
1.624	1.540		Via Montecassino		Stradale	EneSole	Palo con sbraccio	Cemento	Cemento	8,00	2,00	Sbraccio	Stradale Aperto	1	15	HG	125	QE	Tesata	Trifase	Nessuna
1.625	1.541		Via Montecassino		Stradale	EneSole	Sbraccio	Zincato	Zincato	8,00	2,50	Sbraccio	Stradale Aperto	1	15	HG	125	QE	Tesata	Trifase	Nessuna
1.626	1.542		Via Montecassino		Stradale	EneSole	Sbraccio	Zincato	Zincato	8,00	2,50	Sbraccio	Stradale Aperto	1	15	HG	125	QE	Tesata	Trifase	Nessuna
1.627	1.543		Via Toti Enrico		Stradale	EneSole	Palo con sbraccio	Cemento	Zincato	8,00	1,00	Sbraccio	Stradale Aperto	1	10	HG	125	QE	Tesata	Trifase	Nessuna
1.628	1.544		Via Toti Enrico		Stradale	EneSole	Palo con sbraccio	Cemento	Zincato	8,00	1,00	Sbraccio	Stradale Aperto	1	10	HG	125	QE	Tesata	Trifase	Nessuna
1.629	1.545		Via Toti Enrico		Stradale	EneSole	Palo con sbraccio	Cemento	Zincato	8,00	1,00	Sbraccio	Stradale Aperto	1	10	HG	125	QE	Tesata	Trifase	Nessuna
1.630	1.546		Via Toti Enrico		Stradale	EneSole	Palo con sbraccio	Cemento	Zincato	8,00	1,00	Sbraccio	Stradale Aperto	1	10	HG	125	QE	Tesata	Trifase	Nessuna
1.631	1.547		Via Toti Enrico		Stradale	EneSole	Palo con sbraccio	Cemento	Zincato	8,00	1,00	Sbraccio	Stradale Aperto	1	10	HG	125	QE	Tesata	Trifase	Nessuna
1.632	1.548		Via Toti Enrico		Stradale	EneSole	Palo con sbraccio	Cemento	Zincato	8,00	1,00	Sbraccio	Stradale Aperto	1	10	HG	125	QE	Tesata	Trifase	Nessuna
1.633	1.549		Via Toti Enrico		Stradale	EneSole	Palo con sbraccio	Cemento	Zincato	8,00	1,00	Sbraccio	Stradale Aperto	1	10	HG	125	QE	Tesata	Trifase	Nessuna
1.634	1.550		Via Toti Enrico		Stradale	EneSole	Palo con sbraccio	Cemento	Zincato	8,00	1,00	Sbraccio	Stradale Aperto	1	10	HG	125	QE	Tesata	Trifase	Nessuna
1.635	1.558		Via S.gerardo		Stradale	EneSole	Sbraccio	Zincato	Zincato	8,00		Testa palo	Stradale Vetro Piano	1	5	SAP	150	QEEES	Cavo su parete	Trifase	Nessuna
1.636	1.559		Via S.gerardo		Stradale	EneSole	Sbraccio	Zincato	Zincato	8,00		Testa palo	Stradale Vetro Piano	1	5	SAP	250	QEEES	Tesata	Trifase	Nessuna
1.637	1.560		Via S.gerardo		Decorativa	EneSole	Staffa	Zincato	Zincato	8,00		Staffa	Proiettore	1	45	SAP	250	QEEES	Cavo su parete	Trifase	Nessuna
1.638	1.561		Via S.gerardo		Decorativa	EneSole	Staffa	Zincato	Zincato	8,00		Staffa	Proiettore	1	45	SAP	250	QEEES	Tesata	Trifase	Nessuna
1.639	1.562		Via S.gerardo		Stradale	EneSole	Palo stradale	Zincato	Zincato	10,00		Testa palo	Stradale a coppa	1	15	SAP	150	QEEES	Interrata	Trifase	Nessuna
1.640	1.563		Via S.gerardo		Decorativa	EneSole	Staffa	Zincato	Zincato	10,00		Staffa	Proiettore	1	45	SAP	250	QEEES	Interrata	Trifase	Nessuna
1.641	1.564		Via S.gerardo		Stradale	EneSole	Staffa	Zincato	Zincato	10,00		Testa palo	Stradale Vetro Piano	1	10	SAP	150	QEEES	Interrata	Trifase	Nessuna
1.642	1.565		Via S.gerardo		Stradale	EneSole	Palo stradale	Zincato	Zincato	9,00		Testa palo	Stradale Vetro Piano	1	10	SAP	150	QEEES	Interrata	Trifase	Nessuna
1.643	1.566		Largo Esterle		Stradale	EneSole	Staffa	Zincato	Zincato	9,00		Testa palo	Stradale Vetro Piano	1	10	LED	84	QEEES	Interrata	Trifase	Nessuna
1.644	1.567		Largo Esterle		Stradale	EneSole	Palo stradale	Cemento	Zincato	9,00		Testa palo	Stradale Vetro Piano	1	10	LED	84	QEEES	Interrata	Trifase	Nessuna
1.645	1.568		Largo Esterle		Stradale	EneSole	Palo stradale	Zincato	Zincato	9,00		Testa palo	Stradale Vetro Piano	1	10	LED	84	QEEES	Interrata	Trifase	Nessuna
1.646	1.569		Largo Esterle		Stradale	EneSole	Palo stradale	Zincato	Zincato	9,00		Testa palo	Stradale Vetro Piano	1	10	LED	84	QEEES	Interrata	Trifase	Nessuna
1.647	1.570		Largo Esterle		Stradale	EneSole	Palo stradale	Zincato	Zincato	9,00		Testa palo	Stradale Vetro Piano	1	10	LED	84	QEEES	Interrata	Trifase	Nessuna
1.648	1.571		Largo Esterle		Stradale	EneSole	Palo stradale	Zincato	Zincato	9,00		Testa palo	Stradale Vetro Piano	1	10	LED	84	QEEES	Tesata	Trifase	Nessuna
1.649	1.572		Largo Esterle		Stradale	EneSole	Palo stradale	Zincato	Zincato	9,00		Testa palo	Stradale Vetro Piano	1	10	SAP	150	QEEES	Tesata	Trifase	Nessuna
1.650	#####		Via de Marchi Emilio		Stradale	Comune	Palo con sbraccio	Zincato	Zincato	9,00	1,00	Sbraccio	Stradale Vetro Piano	1		SAP	150	QE????	Tesata	Monofase	Nessuna
1.651	1.579		Via Grazie Vecchie		Stradale	EneSole	Palo con sbraccio	Cemento	Zincato	9,00	1,00	Sbraccio	Stradale Vetro Piano	1	10	SAP	150	QE	Tesata	Monofase	Nessuna
1.652	1.580		Via Grazie Vecchie		Stradale	EneSole	Palo stradale	Cemento	Zincato	9,00	1,00	Sbraccio	Stradale Vetro Piano	1	10	SAP	150	QE	Tesata	Monofase	Nessuna
1.653	1.581		Via Grazie Vecchie		Stradale	EneSole	Palo stradale	Cemento	Zincato	9,00	1,00	Sbraccio	Stradale Vetro Piano	1		SAP	150	QE314	Tesata	Monofase	Nessuna
1.654	1.582		Via Grazie Vecchie		Stradale	EneSole	Palo stradale	Cemento	Zincato	9,00	1,00	Sbraccio	Stradale Vetro Piano	1		SAP	150	QE314	Tesata	Monofase	Nessuna
1.655	1.583		Via Grazie Vecchie		Stradale	EneSole	Palo stradale	Cemento	Zincato	9,00	1,00	Sbraccio	Stradale Vetro Piano	1		SAP	150	QE314	Tesata	Monofase	Nessuna
1.656	1.584		Via Grazie Vecchie		Stradale	EneSole	Palo stradale	Cemento	Zincato	9,00	1,00	Sbraccio	Stradale Vetro Piano	1		SAP	150	QE314	Tesata	Monofase	Nessuna
1.657	1.586		Via Grazie Vecchie		Stradale	EneSole	Sbraccio	Verniciato	Verniciato	9,00	1,00	Sbraccio	Stradale Vetro Piano	1	10	SAP	150	QE	Tesata	Monofase	Nessuna
1.658	1.587		Via Smetana		Stradale	EneSole	Palo con sbraccio	Zincato	Zincato	7,00	1,00	Sbraccio	Stradale Aperto	1	15	HG	125	QE	Interrata con cavidotto	Trifase	Nessuna
1.659	1.588		Via Smetana		Stradale	EneSole	Palo con sbraccio	Zincato	Zincato	9,00	1,00	Sbraccio	Stradale Vetro Piano	1	15	HG	125	QE	Interrata con cavidotto	Trifase	Nessuna

ELENCO PUNTI LUCE ESISTENTI E LORO CARATTERISTICHE

IDENTIFICATIVO PALO				TIPOLOGIA E PROPRIETA'		CARATTERISTICHE SOSTEGNO					CARATTERISTICHE APPARECCHIO				CARATTERISTICHE ALIMENTAZIONE						
ID	NUM. PALO	NUM. APPARECCHIO	INDIRIZZO	ZONA	TIPO ILLUMINAZIONE	PROPRIETA' SOSTEGNO	TIPO SOSTEGNO	MATERIALE PALO	MATERIALE SBRACCIO	ALTEZZA APPARECCHIO ILLUMINANTE	LUNGHEZZA SBRACCIO	ATTACCO APPARECCHIO	TIPO APPARECCHIO	NUMERO APPARECCHI	INCLINAZIONE APPARECCHIO	TIPO LAMPADA	POTENZA LAMPADA	QUADRO DI ALIMENTAZIONE	TIPO LINEA	TIPO DORSALE	PROMISCUITA'
1.660	1.589		Via Smetana		Stradale	EneSole	Palo con sbraccio	Zincato	Zincato	9,00	1,00	Sbraccio	Stradale Vetro Piano	1	15	LED	59	QE	Interrata con cavidotto	Trifase	Nessuna
1.661	1.590		Via Smetana		Stradale	EneSole	Palo con sbraccio	Zincato	Zincato	9,00	1,00	Sbraccio	Stradale Vetro Piano	1	15	HG	125	QE	Interrata con cavidotto	Trifase	Nessuna
1.662	1.591		Via Smetana		Stradale	EneSole	Palo con sbraccio	Zincato	Zincato	9,00	1,00	Sbraccio	Stradale Vetro Piano	1	15	HG	125	QE	Interrata con cavidotto	Trifase	Nessuna
1.663	1.592		Via Annoni		Stradale	EneSole	Palo con sbraccio	Cemento	Cemento	9,00	1,00	Sbraccio	Stradale Aperto	1	10	HG	125	QE	Tesata	Monofase	Nessuna
1.664	1.593		Via Annoni		Stradale	EneSole	Palo con sbraccio	Cemento	Cemento	9,00	1,00	Sbraccio	Stradale Aperto	1	10	HG	125	QE	Tesata	Monofase	Nessuna
1.665	1.594		Via Annoni		Stradale	EneSole	Palo con sbraccio	Cemento	Cemento	9,00	1,00	Sbraccio	Stradale Aperto	1	10	HG	125	QE	Tesata	Monofase	Nessuna
1.666	1.595		Via Annoni		Stradale	EneSole	Palo con sbraccio	Cemento	Cemento	9,00	1,00	Sbraccio	Stradale Aperto	1	10	HG	125	QE	Tesata	Monofase	Nessuna
1.667	1.596		Via Annoni		Stradale	EneSole	Palo con sbraccio	Cemento	Cemento	9,00	1,00	Sbraccio	Stradale Vetro Piano	1	10	LED	59	QE	Tesata	Monofase	Nessuna
1.668	1.597		Via Annoni		Stradale	EneSole	Palo con sbraccio	Cemento	Cemento	9,00	1,00	Sbraccio	Stradale Aperto	1	10	HG	125	QE	Tesata	Monofase	Nessuna
1.669	1.598		Via Annoni		Stradale	EneSole	Palo con sbraccio	Cemento	Cemento	9,00	1,00	Sbraccio	Stradale Aperto	1	10	HG	125	QE	Tesata	Monofase	Nessuna
1.670	1.599		Via Annoni		Stradale	EneSole	Palo con sbraccio	Cemento	Cemento	9,00	1,00	Sbraccio	Stradale Aperto	1	10	HG	125	QE	Tesata	Monofase	Nessuna
1.671	1.610		Via Annoni		Stradale	EneSole	Palo con sbraccio	Cemento	Cemento	9,00	2,00	Sbraccio	Stradale Aperto	1	5	HG	125	QEEES	Tesata	Trifase	Nessuna
1.672	1.611		Via Annoni		Stradale	EneSole	Palo con sbraccio	Cemento	Cemento	9,00	2,00	Sbraccio	Stradale Aperto	1	5	HG	125	QEEES	Tesata	Trifase	Nessuna
1.673	1.612		Via Annoni		Stradale	EneSole	Palo con sbraccio	Cemento	Cemento	9,00	2,00	Sbraccio	Stradale Aperto	1	5	HG	125	QEEES	Tesata	Trifase	Nessuna
1.674	1.613		Via Annoni		Stradale	EneSole	Palo con sbraccio	Cemento	Cemento	9,00	2,00	Sbraccio	Stradale Aperto	1	5	HG	125	QEEES	Tesata	Trifase	Nessuna
1.675	1.614		Via Annoni		Stradale	EneSole	Palo stradale	Verniciato	Verniciato	9,00	2,00	Sbraccio	Stradale Aperto	1	5	HG	125	QEEES	Tesata	Trifase	Nessuna
1.676	1.615		Via Annoni		Stradale	EneSole	Palo con sbraccio	Cemento	Cemento	9,00	2,00	Testa palo	Stradale Aperto	1	5	HG	125	QEEES	Tesata	Trifase	Nessuna
1.677	1.616		Via Annoni		Stradale	EneSole	Palo con sbraccio	Cemento	Cemento	9,00	2,00	Sbraccio	Stradale Vetro Piano	1	5	SAP	100	QEEES	Tesata	Trifase	Nessuna
1.678	1.617		Via Randaccio		Stradale	EneSole	Palo stradale	Cemento	Zincato	9,00	1,00	Sbraccio	Stradale Aperto	1		HG	125	QEEES-0353	Tesata	Trifase	Nessuna
1.679	1.618		Via Randaccio		Stradale	EneSole	Palo stradale	Cemento	Zincato	9,00	1,00	Sbraccio	Stradale Aperto	1		HG	125	QEEES-0353	Tesata	Trifase	Nessuna
1.680	1.619		Via Randaccio		Stradale	EneSole	Palo stradale	Cemento	Zincato	9,00	1,00	Sbraccio	Stradale Aperto	1		HG	125	QEEES-0353	Tesata	Trifase	Nessuna
1.681	1.620		Via Randaccio		Stradale	EneSole	Palo stradale	Cemento	Zincato	9,00	1,00	Sbraccio	Stradale Aperto	1		HG	125	QEEES-0353	Tesata	Trifase	Nessuna
1.682	1.621		Via Randaccio		Stradale	EneSole	Palo stradale	Cemento	Zincato	9,00	1,00	Sbraccio	Stradale Aperto	1		HG	125	QEEES-0353	Tesata	Trifase	Nessuna
1.684	1.623		Via Cantore		Stradale	EneSole	Palo con sbraccio	Verniciato	Verniciato	9,00	2,00	Sbraccio	Stradale Vetro Piano	1	15	SAP	250	QE	Interrata	Trifase	Nessuna
1.685	1.624		Via Boccaccio		Stradale	EneSole	Palo con sbraccio	Cemento	Cemento	7,00	2,00	Sbraccio	Stradale Vetro Piano	1	15	SAP	150	QE	Interrata	Trifase	Nessuna
1.686	1.625		Via Boccaccio		Stradale	EneSole	Palo con sbraccio	Verniciato	Verniciato	9,00	2,00	Sbraccio	Stradale Vetro Piano	1	15	SAP	250	QE	Interrata	Trifase	Nessuna
1.687	1.626		Via Boccaccio		Stradale	EneSole	Palo con sbraccio	Verniciato	Verniciato	9,00	2,00	Sbraccio	Stradale Vetro Piano	1	15	SAP	250	QE	Interrata	Trifase	Nessuna
1.688	1.627		Via Boccaccio		Stradale	EneSole	Palo con sbraccio	Verniciato	Verniciato	9,00	2,00	Sbraccio	Stradale Vetro Piano	1	15	SAP	250	QE	Interrata	Trifase	Nessuna
1.690	1.629		Via Boccaccio		Stradale	EneSole	Palo con sbraccio	Cemento	Cemento	7,00	2,00	Sbraccio	Stradale Vetro Piano	1	15	SAP	150	QE	Interrata	Trifase	Nessuna
1.691	1.630		Via Cantore		Stradale	EneSole	Palo con sbraccio	Cemento	Cemento	10,00	2,00	Sbraccio	Stradale Vetro Piano	1	15	SAP	150	QE	Interrata	Trifase	Nessuna
1.692	1.631		Via Cantore		Stradale	EneSole	Palo con sbraccio	Verniciato	Verniciato	10,00	2,00	Sbraccio	Stradale Vetro Piano	1	15	SAP	150	QE	Interrata	Trifase	Nessuna
1.693	1.632		Via Cantore		Stradale	EneSole	Palo con sbraccio	Verniciato	Verniciato	10,00	2,00	Sbraccio	Stradale Vetro Piano	1	15	SAP	150	QE	Interrata	Trifase	Nessuna
1.694	1.633		Via Cantore		Stradale	EneSole	Palo con sbraccio	Cemento	Cemento	10,00	2,00	Sbraccio	Stradale Vetro Piano	1	15	SAP	250	QE	Interrata	Trifase	Nessuna
1.695	1.634		Via Cantore		Stradale	EneSole	Palo con sbraccio	Verniciato	Verniciato	10,00	2,00	Sbraccio	Stradale Vetro Piano	1	15	SAP	150	QE	Interrata	Trifase	Nessuna
1.696	1.635		Via Cantore		Stradale	EneSole	Palo con sbraccio	Cemento	Cemento	10,00	2,00	Sbraccio	Stradale Vetro Piano	1	15	SAP	150	QE	Interrata	Trifase	Nessuna
1.697	1.636		Via Cantore		Stradale	EneSole	Palo con sbraccio	Verniciato	Verniciato	10,00	2,00	Sbraccio	Stradale Vetro Piano	1	15	SAP	150	QE	Interrata	Trifase	Nessuna
1.698	1.637		Via Cantore		Stradale	EneSole	Palo con sbraccio	Zincato	Zincato	10,00	2,00	Sbraccio	Stradale Vetro Piano	1	15	SAP	150	QE	Interrata	Trifase	Nessuna
1.699	1.638		Via Cantore		Stradale	EneSole	Palo con sbraccio	Zincato	Zincato	10,00	2,00	Sbraccio	Stradale Vetro Piano	1	15	SAP	150	QE	Interrata	Trifase	Nessuna
1.700	1.639		Via Cantore		Stradale	EneSole	Palo con sbraccio	Cemento	Cemento	10,00	2,00	Sbraccio	Stradale Vetro Piano	1	15	SAP	150	QE	Interrata	Trifase	Nessuna
1.702	1.641		Via Cantore		Stradale	EneSole	Palo con sbraccio	Cemento	Cemento	10,00	2,00	Sbraccio	Stradale Vetro Piano	1	15	SAP	150	QE	Interrata	Trifase	Nessuna
1.703	1.644		Via Baracca		Stradale	EneSole	Palo con sbraccio	Zincato	Zincato	7,00	1,00	Sbraccio	Stradale a coppa	1	20	HG	125	QE	Tesata	Monofase	Nessuna
1.704	1.645		Via Baracca		Stradale	EneSole	Palo con sbraccio	Cemento	Cemento	8,00	1,00	Sbraccio	Stradale Aperto	1	20	HG	125	QE	Tesata	Monofase	Nessuna
1.705	1.646		Via Baracca		Stradale	EneSole	Sbraccio	Zincato	Zincato	8,00	2,00	Sbraccio	Stradale Aperto	1	20	HG	125	QE	Tesata	Monofase	Nessuna
1.706	1.647		Via Baracca		Stradale	EneSole	Palo con sbraccio	Cemento	Cemento	8,00	1,00	Sbraccio	Stradale Aperto	1	20	HG	125	QE	Tesata	Monofase	Nessuna
1.707	1.648		Via Baracca		Stradale	EneSole	Palo con sbraccio	Cemento	Cemento	8,00	1,00	Sbraccio	Stradale Aperto	1	20	HG	125	QE	Tesata	Monofase	Nessuna
1.708	1.649		Via Baracca		Stradale	EneSole	Palo con sbraccio	Cemento	Cemento	8,00	1,00	Sbraccio	Stradale Aperto	1	20	HG	125	QE	Tesata	Monofase	Nessuna
1.709	1.650		Via Baracca		Stradale	EneSole	Palo con sbraccio	Cemento	Cemento	8,00	1,00	Sbraccio	Stradale Aperto	1	20	HG	125	QE	Tesata	Monofase	Nessuna
1.710	1.651		Via Baracca		Stradale	EneSole	Palo con sbraccio	Cemento	Cemento	8,00	1,00	Sbraccio	Stradale a coppa	1	20	HG	125	QE	Tesata	Monofase	Nessuna
1.711	1.652		Via Lecco		Stradale	EneSole	Palo stradale	Zincato	Zincato	12,00		Testa palo	Stradale a coppa	1		SAP	250	QE	Interrata senza cavidotto	Trifase	Nessuna
1.712	1.653		Via Lecco		Stradale	EneSole	Palo stradale	Zincato	Zincato	12,00		Testa palo	Stradale a coppa	1		SAP	250	QE	Interrata senza cavidotto	Trifase	Nessuna
1.713	1.654		Via Lecco		Stradale	EneSole	Palo stradale	Zincato	Zincato	12,00		Testa palo	Stradale a coppa	1		SAP	250	QE	Interrata senza cavidotto	Trifase	Nessuna

ELENCO PUNTI LUCE ESISTENTI E LORO CARATTERISTICHE

IDENTIFICATIVO PALO				TIPOLOGIA E PROPRIETA'		CARATTERISTICHE SOSTEGNO					CARATTERISTICHE APPARECCHIO					CARATTERISTICHE ALIMENTAZIONE					
ID	NUM. PALO	NUM. APPARECCHIO	INDIRIZZO	ZONA	TIPO ILLUMINAZIONE	PROPRIETA' SOSTEGNO	TIPO SOSTEGNO	MATERIALE PALO	MATERIALE SBRACCIO	ALTEZZA APPARECCHIO ILLUMINANTE	LUNGHEZZA SBRACCIO	ATTACCO APPARECCHIO	TIPO APPARECCHIO	NUMERO APPARECCHI	INCLINAZIONE APPARECCHIO	TIPO LAMPADA	POTENZA LAMPADA	QUADRO DI ALIMENTAZIONE	TIPO LINEA	TIPO DORSALE	PROMISCUITA'
1.714	1.655		Via Lecco		Stradale	EneSole	Palo stradale	Zincato	Zincato	12,00		Testa palo	Stradale a coppa	1		SAP	250	QE	Interrata senza cavidotto	Trifase	Nessuna
1.715	1.656		Via Lecco		Stradale	EneSole	Palo stradale	Zincato	Zincato	12,00		Testa palo	Stradale a coppa	1		SAP	250	QE	Interrata senza cavidotto	Trifase	Nessuna
1.716	1.657		Via Lecco		Stradale	EneSole	Palo stradale	Zincato	Zincato	12,00		Testa palo	Stradale a coppa	1		SAP	250	QE	Interrata senza cavidotto	Trifase	Nessuna
1.717	1.658		Via Lecco		Stradale	EneSole	Palo stradale	Zincato	Zincato	12,00		Testa palo	Stradale a coppa	1		SAP	250	QE	Interrata senza cavidotto	Trifase	Nessuna
1.718	1.659		Via Lecco		Stradale	EneSole	Palo stradale	Zincato	Zincato	12,00		Testa palo	Stradale a coppa	1		SAP	250	QE	Interrata senza cavidotto	Trifase	Nessuna
1.719	1.660		Via Lecco		Stradale	EneSole	Palo stradale	Zincato	Zincato	12,00		Testa palo	Stradale a coppa	1		SAP	250	QE	Interrata senza cavidotto	Trifase	Nessuna
1.720	1.661		Via Lecco		Stradale	EneSole	Palo stradale	Zincato	Zincato	12,00		Testa palo	Stradale Vetro Piano	1		SAP	250	QE	Interrata senza cavidotto	Trifase	Nessuna
1.721	1.662		Via Lecco		Stradale	EneSole	Palo stradale	Zincato	Zincato	12,00		Testa palo	Stradale a coppa	1		SAP	250	QE	Interrata senza cavidotto	Trifase	Nessuna
1.722	1.663		Via Lecco		Stradale	EneSole	Sbraccio		Zincato	12,00		Testa palo	Stradale a coppa	1		SAP	250	QE	Interrata senza cavidotto	Trifase	Nessuna
1.723	1.664		Via Lecco		Stradale	EneSole	Palo stradale	Zincato	Zincato	12,00		Testa palo	Stradale Vetro Piano	1		SAP	400	QE	Interrata senza cavidotto	Trifase	Nessuna
1.724	1.665		Via Lecco		Stradale	EneSole	Palo stradale	Zincato	Zincato	12,00		Testa palo	Stradale Vetro Piano	1		SAP	250	QE	Interrata senza cavidotto	Trifase	Nessuna
1.725	1.666		Via Lecco		Stradale	EneSole	Palo stradale	Zincato	Zincato	12,00		Testa palo	Stradale a coppa	1		SAP	250	QE	Interrata senza cavidotto	Trifase	Nessuna
1.726	1.667		Via Lecco		Stradale	EneSole	Palo stradale	Zincato	Zincato	12,00		Testa palo	Stradale Vetro Piano	1		SAP	250	QE	Interrata senza cavidotto	Trifase	Nessuna
1.727	1.668		Via Lecco		Stradale	EneSole	Palo stradale	Zincato	Zincato	12,00		Testa palo	Stradale a coppa	1		SAP	250	QE	Interrata senza cavidotto	Trifase	Nessuna
1.728	1.669		Via Lecco		Stradale	EneSole	Palo stradale	Zincato	Zincato	12,00		Testa palo	Stradale a coppa	1		SAP	250	QE	Interrata senza cavidotto	Trifase	Nessuna
1.729	1.670		Via Lecco		Stradale	EneSole	Palo stradale	Zincato	Zincato	12,00		Testa palo	Stradale a coppa	1		SAP	250	QE	Interrata senza cavidotto	Trifase	Nessuna
1.730	1.671		Via Lecco		Stradale	EneSole	Palo stradale	Zincato	Zincato	12,00		Testa palo	Stradale a coppa	1		SAP	250	QE	Interrata senza cavidotto	Trifase	Nessuna
1.731	1.672		Via Lecco		Stradale	EneSole	Palo stradale	Zincato	Verniciato	12,00		Testa palo	Stradale a coppa	1		SAP	250	QE	Interrata senza cavidotto	Trifase	Nessuna
1.732	1.673		Via Lecco		Stradale	EneSole	Palo stradale	Zincato	Verniciato	12,00		Testa palo	Stradale a coppa	1		SAP	250	QE	Interrata senza cavidotto	Trifase	Nessuna
1.733	1.674		Via Lecco		Stradale	EneSole	Palo stradale	Zincato	Zincato	12,00		Testa palo	Stradale Vetro Piano	1		SAP	250	QE	Interrata senza cavidotto	Trifase	Nessuna
1.734	1.675		Via Lecco		Stradale	EneSole	Palo stradale	Zincato	Zincato	12,00		Testa palo	Stradale a coppa	1		SAP	250	QE	Interrata senza cavidotto	Trifase	Nessuna
1.735	1.676		Via Lecco		Stradale	EneSole	Palo stradale	Zincato	Zincato	12,00		Testa palo	Stradale a coppa	1		SAP	250	QE	Interrata senza cavidotto	Trifase	Nessuna
1.736	1.677		Via Lecco		Stradale	EneSole	Palo stradale	Cemento	Zincato	12,00		Testa palo	Decorativo architeturale	1		SAP	250	QE	Interrata senza cavidotto	Trifase	Nessuna
1.737	1.678		Via Lecco		Stradale	EneSole	Palo stradale	Zincato	Zincato	12,00		Testa palo	Stradale a coppa	1		SAP	250	QE	Interrata senza cavidotto	Trifase	Nessuna
1.738	1.679		Via Lecco		Stradale	EneSole	Palo stradale	Zincato	Zincato	12,00		Testa palo	Stradale a coppa	1		SAP	250	QE	Interrata senza cavidotto	Trifase	Nessuna
1.739	1.680		Via Lecco		Stradale	EneSole	Palo stradale	Zincato	Zincato	12,00		Testa palo	Stradale a coppa	1		SAP	250	QE	Interrata senza cavidotto	Trifase	Nessuna
1.740	1.681		Via Lecco		Stradale	EneSole	Palo stradale	Zincato	Zincato	12,00		Testa palo	Stradale a coppa	1		SAP	250	QE	Interrata senza cavidotto	Trifase	Nessuna
1.741	1.682		Via Lecco		Stradale	EneSole	Palo stradale	Zincato	Zincato	12,00		Testa palo	Stradale Vetro Piano	1		SAP	250	QE	Interrata senza cavidotto	Trifase	Nessuna
1.742	1.683		Via Lecco		Stradale	EneSole	Palo stradale	Zincato	Zincato	12,00		Testa palo	Stradale a coppa	1		SAP	250	QE	Interrata senza cavidotto	Trifase	Nessuna
1.743	1.684		Via Lecco		Stradale	EneSole	Palo stradale	Zincato	Zincato	12,00		Testa palo	Stradale a coppa	1		SAP	250	QE	Interrata senza cavidotto	Trifase	Nessuna

ELENCO PUNTI LUCE ESISTENTI E LORO CARATTERISTICHE

IDENTIFICATIVO PALO				TIPOLOGIA E PROPRIETA'		CARATTERISTICHE SOSTEGNO					CARATTERISTICHE APPARECCHIO					CARATTERISTICHE ALIMENTAZIONE					
ID	NUM. PALO	NUM. APPARECCHIO	INDIRIZZO	ZONA	TIPO ILLUMINAZIONE	PROPRIETA' SOSTEGNO	TIPO SOSTEGNO	MATERIALE PALO	MATERIALE SBRACCIO	ALTEZZA APPARECCHIO ILLUMINANTE	LUNGHEZZA SBRACCIO	ATTACCO APPARECCHIO	TIPO APPARECCHIO	NUMERO APPARECCHI	INCLINAZIONE APPARECCHIO	TIPO LAMPADA	POTENZA LAMPADA	QUADRO DI ALIMENTAZIONE	TIPO LINEA	TIPO DORSALE	PROMISCUITA'
1.744	1.685		Via Lecco		Stradale	EneISole	Palo stradale	Zincato	Zincato	12,00		Testa palo	Stradale a coppa	1		SAP	250	QE	Interrata senza cavidotto	Trifase	Nessuna
1.745	1.686		Via Lecco		Stradale	EneISole	Palo stradale	Cemento	Zincato	12,00		Testa palo	Stradale Vetro Piano	1		SAP	250	QE	Interrata con cavidotto	Trifase	Nessuna
1.746	1.687		Via Lecco		Stradale	EneISole	Palo stradale	Zincato	Zincato	12,00		Testa palo	Stradale a coppa	1		SAP	250	QE	Interrata con cavidotto	Trifase	Nessuna
1.747	1.688		Via Lecco		Stradale	EneISole	Palo stradale	Zincato	Zincato	10,00		Testa palo	Stradale a coppa	1	5	SAP	250		Interrata	Monofase	Nessuna
1.748	1.689		Via Lecco		Stradale	EneISole	Palo stradale	Zincato	Zincato	10,00		Testa palo	Stradale a coppa	1	5	SAP	250		Interrata	Monofase	Nessuna
1.749	1.690		Via Lecco		Stradale	EneISole	Palo stradale	Zincato	Zincato	10,00		Testa palo	Stradale a coppa	1	5	SAP	250		Interrata	Monofase	Nessuna
1.750	1.691		Via Lecco		Stradale	EneISole	Palo stradale	Zincato	Zincato	10,00		Testa palo	Stradale a coppa	1	5	SAP	250		Interrata	Monofase	Nessuna
1.751	1.692		Via Lecco		Stradale	EneISole	Sbraccio		Zincato	8,00		Testa palo	Stradale Aperto	1	5	SAP	250		Interrata	Monofase	Nessuna
1.752	1.693		Via Lecco		Stradale	EneISole	Via Lecco		Zincato	8,00		Testa palo	Stradale a coppa	1	5	SAP	250		Interrata	Monofase	Nessuna
1.753	1.694		Via Lecco		Stradale	EneISole	Sbraccio		Zincato	8,00		Testa palo	Decorativo architettuale	1	5	SAP	250		Interrata	Monofase	Nessuna
1.754	1.695		Via Lecco		Stradale	EneISole	Sbraccio		Zincato	8,00		Testa palo	Stradale a coppa	1	5	SAP	250		Interrata	Monofase	Nessuna
1.755	1.696		Via Lecco		Stradale	EneISole	Palo stradale	Zincato	Zincato	10,00		Testa palo	Stradale a coppa	1	5	SAP	250		Interrata	Monofase	Nessuna
1.756	1.697		Via Lecco		Stradale	EneISole	Palo stradale	Zincato	Zincato	10,00		Testa palo	Stradale a coppa	1	5	SAP	250		Interrata	Monofase	Nessuna
1.757	1.698		Via Lecco		Stradale	EneISole	Palo stradale	Zincato	Zincato	10,00		Testa palo	Stradale a coppa	1	5	SAP	250		Interrata	Monofase	Nessuna
1.758	1.699		Via Lecco		Stradale	EneISole	Sbraccio		Zincato	10,00		Testa palo	Stradale a coppa	1	5	SAP	250		Interrata	Monofase	Nessuna
1.759	1.700		Via Lecco		Stradale	EneISole	Palo stradale	Zincato	Zincato	10,00		Testa palo	Stradale a coppa	1	5	SAP	250		Interrata	Monofase	Nessuna
1.760	1.701		Via Lecco		Stradale	EneISole	Palo stradale	Cemento	Cemento	10,00		Testa palo	Decorativo architettuale	1		SAP	250		Interrata	Monofase	Nessuna
1.761	1.702		Via Visconti		Stradale	EneISole	Palo stradale	Zincato	Zincato	10,00		Testa palo	Stradale Vetro Piano	1		LED	84	QE-ES	Interrata	Trifase	Nessuna
1.762	1.703		Via Visconti		Stradale	EneISole	Palo stradale	Zincato	Zincato	10,00		Testa palo	Stradale Vetro Piano	1		LED	84	QE-ES	Interrata	Trifase	Nessuna
1.763	1.704		Via Visconti		Stradale	EneISole	Palo stradale	Zincato	Zincato	10,00		Testa palo	Stradale Vetro Piano	1		LED	84	QE-ES	Interrata	Trifase	Nessuna
1.764	1.705		Via Visconti		Stradale	EneISole	Palo stradale	Zincato	Zincato	10,00		Testa palo	Stradale Vetro Piano	1		LED	84	QE-ES	Interrata	Trifase	Nessuna
1.765	1.706		Via Visconti		Stradale	EneISole	Palo stradale	Zincato	Zincato	10,00		Testa palo	Stradale Vetro Piano	1		LED	84	QE-ES	Interrata	Trifase	Nessuna
1.766	1.707		Via Visconti		Stradale	EneISole	Palo stradale	Zincato	Zincato	10,00		Testa palo	Stradale Vetro Piano	1		LED	84	QE-ES	Interrata	Trifase	Nessuna
1.767	1.708		Via Visconti		Stradale	EneISole	Palo stradale	Zincato	Zincato	10,00		Testa palo	Stradale Vetro Piano	1		LED	84	QE-ES	Interrata	Trifase	Nessuna
1.768	1.709		Via Visconti		Stradale	EneISole	Palo stradale	Zincato	Zincato	10,00		Testa palo	Stradale Vetro Piano	1		LED	84	QE-ES	Interrata	Trifase	Nessuna
1.769	1.710		Via Visconti		Stradale	EneISole	Palo stradale	Zincato	Zincato	10,00		Testa palo	Stradale Vetro Piano	1		LED	84	QE-ES	Interrata	Trifase	Nessuna
1.770	1.711		Via Visconti		Stradale	EneISole	Palo stradale	Zincato	Zincato	10,00		Testa palo	Stradale Vetro Piano	1		LED	84	QE-ES	Interrata	Trifase	Nessuna
1.771	1.712		Via Visconti		Stradale	EneISole	Palo stradale	Zincato	Zincato	10,00		Testa palo	Stradale Vetro Piano	1		LED	84	QE-ES	Interrata	Trifase	Nessuna
1.772	1.713		Via Visconti		Stradale	EneISole	Palo stradale	Zincato	Zincato	10,00		Testa palo	Stradale Vetro Piano	1		LED	84	QE-ES	Interrata	Trifase	Nessuna
1.773	1.714		Via Visconti		Stradale	EneISole	Palo stradale	Zincato	Zincato	10,00		Testa palo	Stradale Vetro Piano	1		LED	84	QE-ES	Interrata	Trifase	Nessuna
1.774	1.715		Via Visconti		Stradale	EneISole	Palo stradale	Zincato	Zincato	10,00		Testa palo	Stradale Vetro Piano	1		LED	84	QE	Interrata	Trifase	Nessuna
1.775	1.716		Via Visconti		Stradale	EneISole	Palo stradale	Zincato	Zincato	10,00		Testa palo	Stradale Vetro Piano	1		LED	84	QE	Interrata	Trifase	Nessuna
1.776	1.717		Via Visconti		Stradale	EneISole	Palo stradale	Cemento	Zincato	10,00		Testa palo	Decorativo architettuale	1		LED	84	QE	Interrata	Trifase	Nessuna
1.777	1.718		Via Visconti		Stradale	EneISole	Palo stradale	Cemento	Zincato	10,00		Testa palo	Decorativo architettuale	1		LED	84	QE	Interrata	Trifase	Nessuna
1.778	1.719		Via Visconti		Stradale	EneISole	Palo stradale	Zincato	Zincato	12,00		Testa palo	Stradale Vetro Piano	1		LED	84	QE	Interrata	Trifase	Nessuna
1.779	1.720		Via Visconti		Stradale	EneISole	Palo stradale	Zincato	Zincato	12,00		Testa palo	Stradale Vetro Piano	1		LED	84	QE	Interrata	Trifase	Nessuna
1.780	1.721		Via Visconti		Stradale	EneISole	Palo stradale	Zincato	Zincato	10,00		Testa palo	Stradale a coppa	1	10	SAP	150	QE	Interrata	Trifase	Nessuna
1.781	1.722		Via Visconti		Stradale	EneISole	Palo stradale	Zincato	Zincato	12,00		Testa palo	Stradale Vetro Piano	1		SAP	250	QE	Interrata	Trifase	Nessuna
1.782	1.723		Via Visconti		Stradale	EneISole	Palo stradale	Zincato	Zincato	12,00		Testa palo	Stradale a coppa	1	10	SAP	250	QE	Interrata	Trifase	Nessuna
1.783	1.724		Via Visconti		Stradale	EneISole	Palo stradale	Zincato	Zincato	12,00		Testa palo	Stradale a coppa	1	10	SAP	250	QE	Interrata	Trifase	Nessuna
1.784	1.725		Via Visconti		Stradale	EneISole	Palo stradale	Zincato	Zincato	12,00		Testa palo	Stradale Aperto	1	10	SAP	250	QE	Interrata	Trifase	Nessuna
1.785	1.726		Largo Mazzini		Piazza	EneISole	Palo stradale	Zincato	Zincato	15,00		Staffa	Decorativo architettuale	1		SAP	400		Interrata	Monofase	Nessuna
1.786	1.727		Largo Mazzini		Piazza	EneISole	Palo stradale	Zincato	Zincato	15,00		Staffa	Decorativo architettuale	1		SAP	400		Interrata	Monofase	Nessuna
1.787	1.728		Largo Mazzini		Piazza	EneISole	Palo stradale	Zincato	Zincato	15,00		Staffa	Decorativo architettuale	1		SAP	400		Interrata	Monofase	Nessuna

ELENCO PUNTI LUCE ESISTENTI E LORO CARATTERISTICHE

ID	NUM. PALO	NUM APPARECCHIO	IDENTIFICATIVO PALO		TIPOLOGIA E PROPRIETA'		CARATTERISTICHE SOSTEGNO					CARATTERISTICHE APPARECCHIO					CARATTERISTICHE ALIMENTAZIONE				
			INDIRIZZO	ZONA	TIPO ILLUMINAZIONE	PROPRIETA' SOSTEGNO	TIPO SOSTEGNO	MATERIALE PALO	MATERIALE SBRACCIO	ALTEZZA APPARECCHIO ILLUMINANTE	LUNGHEZZA SBRACCIO	ATTACCO APPARECCHIO	TIPO APPARECCHIO	NUMERO APPARECCHI	INCLINAZIONE APPARECCHIO	TIPO LAMPADA	POTENZA LAMPADA	QUADRO DI ALIMENTAZIONE	TIPO LINEA	TIPO DORSALE	PROMISCUITA'
1.788	1.729		Largo Mazzini		Piazza	EneSole	Palo stradale	Zincato	Zincato	15,00		Staffa	Decorativo architettuale	1		SAP	400		Interrata	Monofase	Nessuna
1.789	1.730		Largo Mazzini		Piazza	EneSole	Palo stradale	Zincato	Zincato	15,00		Staffa	Decorativo architettuale	1		SAP	400		Interrata	Monofase	Nessuna
1.790	1.731		Largo Mazzini		Piazza	EneSole	Palo stradale	Zincato	Zincato	15,00		Staffa	Decorativo architettuale	1		SAP	400		Interrata	Monofase	Nessuna
1.791	1.732		Via S. Maddalena		Stradale	EneSole	Staffa		Acciaio	10,00		Staffa	Proiettore	1		SAP	150		Tesata	Monofase	Nessuna
1.792	1.733		Via S. Maddalena		Stradale	EneSole	Staffa		Acciaio	10,00		Staffa	Proiettore	1		SAP	150		Tesata	Monofase	Nessuna
1.793	1.734		Via S. Maddalena		Stradale	EneSole	Staffa		Acciaio	10,00		Staffa	Proiettore	1		SAP	150		Tesata	Monofase	Nessuna
1.794	1.735		Via S. Maddalena		Stradale	EneSole	Staffa		Acciaio	10,00		Staffa	Proiettore	1		SAP	150		Tesata	Monofase	Nessuna
1.795	1.736		Via S. Maddalena		Stradale	EneSole	Staffa		Acciaio	10,00		Staffa	Proiettore	1		SAP	150		Tesata	Monofase	Nessuna
1.796	1.748		Via Molini		Stradale	EneSole	Staffa		Zincato	8,00		Staffa	Proiettore	1		SAP	70	QE	Tesata	Trifase	Nessuna
1.797	1.750		Via Molini		Stradale	EneSole	Staffa		Zincato	7,00		Testa palo	Stradale Aperto	1		SAP	70	QE	Tesata	Trifase	Nessuna
1.798	1.751		Via Molini		Stradale	EneSole	Palo stradale	Zincato	Zincato	7,00		Testa palo	Stradale Aperto	1		SAP	70	QE	Tesata	Trifase	Nessuna
1.799	1.752		Via S.giovanni Bosco		Stradale	EneSole	Staffa		Verniciato	7,00		Staffa	Proiettore	1		SAP	100	QE	Interrata	Trifase	Elettrica e Meccanica
1.800	1.753		Via S.giovanni Bosco		Stradale	EneSole	Staffa		Verniciato	7,00		Staffa	Proiettore	1		SAP	70	QE	Interrata	Trifase	Elettrica e Meccanica
1.801	1.754		Via S.giovanni Bosco		Stradale	EneSole	Staffa		Verniciato	7,00		Staffa	Proiettore	1		SAP	100	QE	Tesata	Trifase	Elettrica e Meccanica
1.802	1.755		Via S.giovanni Bosco		Stradale	EneSole	Staffa		Zincato	7,00		Testa palo	Stradale a coppa	1		SAP	150	QE	Tesata	Trifase	Nessuna
1.803	1.756		Via S.giovanni Bosco		Stradale	EneSole	Staffa		Zincato	7,00		Testa palo	Stradale Aperto	1		SAP	70	QE	Tesata	Trifase	Nessuna
1.804	1.757		Via Porta Lodi		Stradale	EneSole	Staffa		Zincato	8,00		Sbraccio	Proiettore	1		JM	250	QE-ES	Tesata	Trifase	Nessuna
1.805	1.758		Via Regina Teodolinda		Stradale	EneSole	Staffa		Zincato	9,00		Staffa	Proiettore	1		SAP	250	QE	Tesata	Trifase	Nessuna
1.806	1.759		Via Regina Teodolinda		Stradale	EneSole	Staffa		Zincato	9,00		Staffa	Proiettore	1		SAP	250	QE	Tesata	Trifase	Nessuna
1.807	1.760		Via Regina Teodolinda		Stradale	EneSole	Staffa		Zincato	9,00		Staffa	Proiettore	1		SAP	150	QE	Tesata	Trifase	Nessuna
1.808	1.761		Via Regina Teodolinda		Stradale	EneSole	Staffa		Zincato	9,00		Staffa	Proiettore	1		SAP	150	QE	Interrata	Trifase	Nessuna
1.809	1.762		Via Regina Teodolinda		Stradale	EneSole	Staffa		Zincato	9,00		Staffa	Proiettore	1		SAP	150	QE	Interrata	Trifase	Nessuna
1.810	1.763		Via Regina Teodolinda		Stradale	EneSole	Staffa		Zincato	9,00		Staffa	Proiettore	1		SAP	150	QE	Tesata	Trifase	Nessuna
1.811	1.764		Via Regina Teodolinda		Stradale	EneSole	Staffa		Zincato	9,00		Staffa	Proiettore	1		SAP	150	QE	Tesata	Trifase	Nessuna
1.813	1.782		Via S.martino		Stradale	EneSole	Staffa		Zincato	9,00		Staffa	Proiettore	1	30	SAP	150	QE	Tesata	Trifase	Nessuna
1.814	1.783		Via S.martino		Stradale	EneSole	Staffa		Zincato	9,00		Staffa	Proiettore	1	30	SAP	150	QE	Tesata	Trifase	Nessuna
1.815	1.784		Via S.martino		Stradale	EneSole	Staffa		Zincato	9,00		Staffa	Proiettore	1	30	SAP	150	QE	Interrata	Trifase	Nessuna
1.816	1.785		Via Ambrogio		Stradale	EneSole	Staffa		Zincato	8,00		Testa palo	Stradale Aperto	1		SAP	70	QE	Tesata	Trifase	Nessuna
1.817	1.786		Via Ambrogio		Stradale	EneSole	Staffa		Zincato	8,00		Testa palo	Stradale Aperto	1		SAP	70	QE	Tesata	Trifase	Nessuna
1.818	1.787		Via Ambrogio		Stradale	EneSole	Staffa		Zincato	8,00		Testa palo	Stradale Aperto	1		SAP	70	QE	Tesata	Trifase	Nessuna
1.819	1.788		Via Ambrogio		Stradale	EneSole	Staffa		Zincato	8,00		Testa palo	Stradale Aperto	1		SAP	70	QE	Tesata	Trifase	Nessuna
1.820	1.789		Via S.martino		Stradale	EneSole	Palo stradale	Zincato	Zincato	9,00		Testa palo	Proiettore	1		SAP	250	QE	Interrata	Trifase	Nessuna
1.821	1.790		Via S.martino		Stradale	EneSole	Palo stradale	Zincato	Zincato	9,00		Testa palo	Proiettore	1		SAP	250	QE	Interrata	Trifase	Nessuna
1.823	1.816		Spatto Santa Maddalena		Piazza	EneSole	Staffa		Zincato	9,00		Staffa	Proiettore	1		JM	100	QE-ES	Tesata	Trifase	Nessuna
1.824	1.817		Spatto Santa Maddalena		Piazza	EneSole	Staffa		Zincato	9,00		Staffa	Proiettore	1		SAP	250	QE-ES	Cavo su parete	Trifase	Nessuna
1.825	1.818		Spatto Santa Maddalena		Piazza	EneSole	Staffa		Zincato	9,00		Staffa	Proiettore	1		SAP	250	QE-ES	Interrata	Trifase	Nessuna
1.826	1.819		Via Porta Lodi		Stradale	EneSole	Palo stradale	Zincato	Zincato	9,00	1,00	Testa palo	Decorativo architettuale	1	15	SAP	150	QEEES	Interrata	Trifase	Nessuna
1.827	1.820		Spatto Piodo		Stradale	EneSole	Palo stradale	Zincato	Zincato	9,00	1,00	Testa palo	Stradale Vetro Piano	1	15	SAP	150	QEEES	Interrata	Trifase	Nessuna
1.828	1.821		Spatto Piodo		Stradale	EneSole	Sbraccio		Zincato	10,00	1,00	Sbraccio	Stradale Aperto	1	15	SAP	70	QEEES	Tesata	Trifase	Elettrica e Meccanica
1.829	1.822		Spatto Piodo		Stradale	EneSole	Sbraccio		Zincato	10,00	1,00	Sbraccio	Stradale Aperto	1	15	SAP	70	QEEES	Tesata	Trifase	Elettrica e Meccanica
1.830	1.823		Spatto Piodo		Stradale	EneSole	Sbraccio		Zincato	10,00	1,00	Sbraccio	Stradale Aperto	1	15	SAP	70	QEEES	Tesata	Trifase	Elettrica e Meccanica
1.831	1.824		Spatto Piodo		Stradale	EneSole	Sbraccio		Zincato	10,00	1,00	Sbraccio	Stradale Aperto	1	15	SAP	70	QEEES	Interrata	Trifase	Elettrica e Meccanica
1.832	1.825		Spatto Piodo		Stradale	EneSole	Sbraccio		Zincato	10,00	1,00	Sbraccio	Stradale Aperto	1	15	SAP	70	QEEES	Interrata	Trifase	Elettrica e Meccanica
1.833	1.826		Spatto Piodo		Stradale	EneSole	Sbraccio		Zincato	10,00	1,00	Sbraccio	Stradale Aperto	1	15	SAP	70	QEEES	Tesata	Trifase	Elettrica e Meccanica
1.834	1.827		Spatto Piodo		Stradale	EneSole	Palo stradale	Cemento	Zincato	10,00	1,00	Sbraccio	Stradale Aperto	1	15	SAP	70	QEEES	Tesata	Trifase	Elettrica e Meccanica
1.835	1.828		Spatto Piodo		Stradale	EneSole	Palo stradale	Cemento	Zincato	10,00	1,00	Sbraccio	Stradale Vetro Piano	1	15	SAP	150	QEEES	Tesata	Trifase	Elettrica e Meccanica
1.837	1.830	x2	Piazza Cambiagli		Piazza	EneSole	Palo stradale	Zincato	Zincato	10,00		Testa palo	Proiettore	2	15	SAP	250	QEEES	Interrata	Trifase	Nessuna
1.839	1.831		Piazza Cambiagli		Piazza	EneSole	Palo stradale	Zincato	Zincato	10,00		Testa palo	Proiettore	1	15	SAP	250	QEEES	Interrata	Trifase	Nessuna
1.840	1.832		Piazza Cambiagli		Piazza	EneSole	Palo stradale	Zincato	Zincato	10,00		Testa palo	Proiettore	1	15	SAP	250	QEEES	Interrata	Trifase	Nessuna
1.841	1.833		Piazza Cambiagli		Piazza	EneSole	Palo stradale	Zincato	Zincato	10,00		Testa palo	Proiettore	1	15	SAP	250	QEEES	Interrata	Trifase	Nessuna
1.842	1.834		Piazza Cambiagli		Piazza	EneSole	Palo stradale	Zincato	Zincato	10,00		Testa palo	Proiettore	1	15	SAP	250	QEEES	Interrata	Trifase	Nessuna
1.843	1.835		Piazza Cambiagli		Piazza	EneSole	Palo stradale	Zincato	Zincato	10,00		Testa palo	Proiettore	1	15	SAP	250	QEEES	Interrata	Trifase	Nessuna
1.844	1.836		Piazza Cambiagli		Piazza	EneSole	Palo stradale	Zincato	Zincato	10,00		Testa palo	Proiettore	1	15	SAP	250	QEEES	Interrata	Trifase	Nessuna
1.845	1.837		Piazza Cambiagli		Piazza	EneSole	Palo stradale	Zincato	Zincato	10,00		Testa palo	Proiettore	1	15	SAP	250	QEEES	Interrata	Trifase	Nessuna
1.846	1.838		Piazza Cambiagli		Piazza	EneSole	Palo stradale	Zincato	Zincato	10,00		Testa palo	Proiettore	1	15	SAP	250	QEEES	Interrata	Trifase	Nessuna
1.847	1.839		Piazza Cambiagli		Piazza	EneSole	Palo stradale	Zincato	Zincato	10,00		Testa palo	Proiettore	1	15	SAP	250	QEEES	Interrata	Trifase	Nessuna
1.848	1.840		Piazza Cambiagli		Piazza	EneSole	Palo stradale	Zincato	Zincato	10,00		Testa palo	Proiettore	1	15	SAP	250	QEEES	Interrata	Trifase	Nessuna
1.849	1.841		Piazza Cambiagli		Piazza	EneSole	Palo stradale	Verniciato	Verniciato	6,00		Testa palo	Globo	1	15	SAP	150	QEEES	Interrata	Trifase	Nessuna
1.850	1.842		Piazza Cambiagli		Piazza	EneSole	Palo stradale	Verniciato	Verniciato	6,00		Testa palo	Globo	1	15	SAP	150	QEEES	Interrata	Trifase	Nessuna
12.703	5.087		Via Gorizia		Stradale	EneSole	Palo stradale	Verniciato	Verniciato	6,00	0,20	Sbraccio	Stradale Aperto	1	5	HG	80	QE	Interrata	Trifase	Nessuna
12.702	4.998		Via Udine		Stradale	EneSole	Sbraccio		Verniciato	8,00	1,50	Sbraccio	Stradale Aperto	1	5	HG	125	QE	Tesata	Trifase	Nessuna
12.701	4.990		Via Montalcone		Stradale	EneSole	Palo con sbraccio	Verniciato	Verniciato	8,00	1,20	Sbraccio	Stradale Aperto	1	5	HG	125	QE	Interrata	Trifase	Nessuna
1.858	1.852		Via Cenuschi E		Stradale	EneSole	Palo stradale	Verniciato	Verniciato	6,00		Testa palo	Globo	1		FLUO	60	QEEES	Interrata	Trifase	Nessuna



ELENCO PUNTI LUCE ESISTENTI E LORO CARATTERISTICHE

IDENTIFICATIVO PALO				TIPOLOGIA E PROPRIETA'			CARATTERISTICHE SOSTEGNO					CARATTERISTICHE APPARECCHIO					CARATTERISTICHE ALIMENTAZIONE				
ID	NUM. PALO	NUM. APPARECCHIO	INDIRIZZO	ZONA	TIPO ILLUMINAZIONE	PROPRIETA' SOSTEGNO	TIPO SOSTEGNO	MATERIALE PALO	MATERIALE SBRACCIO	ALTEZZA APPARECCHIO ILLUMINANTE	LUNGHEZZA SBRACCIO	ATTACCO APPARECCHIO	TIPO APPARECCHIO	NUMERO APPARECCHI	INCLINAZIONE APPARECCHIO	TIPO LAMPADA	POTENZA LAMPADA	QUADRO DI ALIMENTAZIONE	TIPO LINEA	TIPO DORSALE	PROMISCUITA'
1.859	1.853		Piazza Cambiaghi		Stradale	EneSole	Palo stradale	Verniciato	Verniciato	6,00		Testa palo	Globo	1		FLUO	60	QEES	Interrata	Trifase	Nessuna
1.860	1.854		Piazza Cambiaghi		Stradale	EneSole	Palo stradale	Verniciato	Verniciato	6,00		Testa palo	Globo	1		FLUO	60	QEES	Interrata	Trifase	Nessuna
1.861	1.855		Piazza Cambiaghi		Stradale	EneSole	Palo stradale	Verniciato	Verniciato	6,00		Testa palo	Globo	1		FLUO	60	QEES	Interrata	Trifase	Nessuna
1.862	1.856		Via Cernuschi E		Stradale	EneSole	Palo stradale	Verniciato	Verniciato	6,00		Testa palo	Globo	1		FLUO	70	QEES	Interrata	Trifase	Nessuna
1.863	1.857		Via Cernuschi E		Stradale	EneSole	Palo stradale	Verniciato	Verniciato	6,00		Testa palo	Globo	1		FLUO	70	QEES	Interrata	Trifase	Nessuna
1.864	1.858		Via Cernuschi E		Stradale	EneSole	Palo stradale	Verniciato	Verniciato	6,00		Testa palo	Globo	1		FLUO	70	QEES	Interrata	Trifase	Nessuna
1.865	1.859		Via Cernuschi E		Stradale	EneSole	Palo stradale	Verniciato	Verniciato	6,00		Testa palo	Globo	1		FLUO	70	QEES	Interrata	Trifase	Nessuna
1.866	1.860		Via Cernuschi E		Stradale	EneSole	Palo stradale	Verniciato	Verniciato	6,00		Testa palo	Globo	1		FLUO	60	QEES	Interrata	Trifase	Nessuna
1.867	1.861		Via Cernuschi E		Stradale	EneSole	Palo stradale	Verniciato	Verniciato	6,00		Testa palo	Globo	1		FLUO	60	QEES	Interrata	Trifase	Nessuna
1.868	1.862		Via Porta Lodi		Stradale	EneSole	Palo stradale	Verniciato	Verniciato	6,00		Testa palo	Globo	1		FLUO	60	QEES	Interrata	Trifase	Nessuna
1.869	1.863		Via Porta Lodi		Stradale	EneSole	Palo stradale	Zincato	Zincato	9,00		Testa palo	Stradale a coppa	1		SAP	150	QE-ES	Interrata	Trifase	Nessuna
1.870	1.864		Via Porta Lodi		Stradale	EneSole	Palo stradale	Zincato	Zincato	9,00		Testa palo	Stradale Vetro Piano	1		SAP	150	QE-ES	Interrata	Trifase	Nessuna
1.871	1.865		Via Colombo Cristoforo		Stradale	EneSole	Palo stradale	Zincato	Zincato	9,00		Testa palo	Stradale a coppa	1		SAP	150	QE-ES	Interrata	Trifase	Nessuna
1.872	1.866		Via Colombo Cristoforo		Stradale	EneSole	Palo stradale	Zincato	Zincato	9,00		Testa palo	Stradale a coppa	1		SAP	150	QE-ES	Interrata	Trifase	Nessuna
1.876	1.869		Via Colombo Cristoforo		Stradale	EneSole	Palo stradale	Zincato	Zincato	9,00		Testa palo	Proiettore	1		SAP	150	QE-ES	Interrata	Trifase	Nessuna
1.877	1.870		Via Moriggia		Stradale	EneSole	Sbraccio	Zincato	Zincato	8,00	1,00	Sbraccio	Stradale Aperto	1	25	HG	80	QE-ES	Tesata	Trifase	Nessuna
1.878	1.871		Via Moriggia		Stradale	EneSole	Sbraccio	Zincato	Zincato	7,00		Testa palo	Stradale Vetro Piano	1		SAP	70	QE-ES	Tesata	Trifase	Nessuna
1.879	1.872		Via Moriggia		Stradale	EneSole	Sbraccio	Zincato	Zincato	7,00		Testa palo	Stradale Vetro Piano	1		SAP	70	QE-ES	Tesata	Trifase	Nessuna
1.880	1.873		Via Moriggia		Stradale	EneSole	Sbraccio	Zincato	Zincato	7,00	1,00	EneSole	Stradale Aperto	1	15	HG	80	QE-ES	Tesata	Trifase	Elettrica e Meccanica
1.881	1.874		Via Moriggia		Stradale	EneSole	Sbraccio	Zincato	Zincato	7,00		Testa palo	Stradale Vetro Piano	1		SAP	70	QE-ES	Cavo su parete	Trifase	Nessuna
1.882	1.875		Via Moriggia		Stradale	EneSole	Sbraccio	Verniciato	Verniciato	8,00	1,00	Sbraccio	Stradale Aperto	1	10	HG	80	QE-ES	Cavo su parete	Trifase	Nessuna
1.883	1.876		Via Moriggia		Stradale	EneSole	Sbraccio	Verniciato	Verniciato	8,00	1,00	Sbraccio	Stradale Aperto	1	10	HG	80	QE-ES	Cavo su parete	Trifase	Nessuna
1.884	1.877		Piazzetta Corridoni		Stradale	EneSole	Sbraccio	Verniciato	Verniciato	8,00	1,00	Sbraccio	Stradale Aperto	1	10	HG	80	QE-ES	Cavo su parete	Trifase	Nessuna
1.885	1.878		Via della Signora		Pedonale	EneSole	Sbraccio	Verniciato	Verniciato	7,00	1,00	Sbraccio	Stradale a coppa	1	5	HG	125	QE-ES	Cavo su parete	Trifase	Nessuna
1.886	1.879		Via della Signora		Stradale	EneSole	Sbraccio	Zincato	Zincato	6,00		Testa palo	Stradale a coppa	1		HG	125	QE-ES	Cavo su parete	Trifase	Nessuna
1.887	1.880		Via della Signora		Stradale	EneSole	Sbraccio	Zincato	Zincato	7,00		Testa palo	Stradale a coppa	1		HG	125	QE-ES	Cavo su parete	Trifase	Nessuna
1.888	1.881		Via della Signora		Stradale	EneSole	Sbraccio	Zincato	Zincato	7,00		Testa palo	Stradale Aperto	1		HG	125	QE-ES	Tesata	Trifase	Nessuna
1.889	1.882		Via della Signora		Stradale	EneSole	Sbraccio	Zincato	Zincato	7,00		Testa palo	Stradale Aperto	1		HG	125	QE-ES	Tesata	Trifase	Nessuna
1.890	1.883		Via della Signora		Stradale	EneSole	Sbraccio	Zincato	Zincato	7,00		Testa palo	Stradale a coppa	1		HG	125	QE-ES	Cavo su parete	Trifase	Nessuna
1.891	1.884		Vicolo Signora		Stradale	EneSole	Sbraccio	Zincato	Zincato	7,00		Testa palo	Stradale Aperto	1		HG	125	QE-ES	Tesata	Trifase	Nessuna
1.892	1.885		Vicolo Signora		Stradale	EneSole	Sbraccio	Zincato	Zincato	7,00		Testa palo	Stradale a coppa	1		HG	125	QE-ES	Tesata	Trifase	Nessuna
1.893	1.886		Vicolo Signora		Stradale	EneSole	Sbraccio	Zincato	Zincato	7,00		Testa palo	Stradale a coppa	1		HG	125	QE-ES	Tesata	Trifase	Nessuna
1.894	1.887		Via Porta Carlo		Stradale	EneSole	Sbraccio	Verniciato	Verniciato	8,00	1,00	EneSole	Stradale a coppa	1	5	SAP	150	QE-ES	Tesata	Trifase	Nessuna
1.895	1.888		Via Porta Carlo		Stradale	EneSole	Sbraccio	Verniciato	Verniciato	8,00	1,00	Sbraccio	Stradale a coppa	1	25	SAP	150	QE-ES	Cavo su parete	Trifase	Nessuna
1.896	1.889		Via Porta Carlo		Stradale	EneSole	Sbraccio	Zincato	Zincato	7,00	1,00	Sbraccio	Stradale Vetro Piano	1		LED	39	QE-ES	Tesata	Trifase	Nessuna
1.897	1.891		Via Porta Carlo		Stradale	EneSole	Sbraccio	Verniciato	Verniciato	7,00	1,00	Sbraccio	Stradale a coppa	1	10	SAP	150	QE-ES	Tesata	Trifase	Nessuna
1.898	1.892		Via Porta Carlo		Stradale	EneSole	Sbraccio	Verniciato	Verniciato	8,00	1,00	Sbraccio	Stradale a coppa	1	10	SAP	150	QE-ES	Tesata	Trifase	Nessuna
1.899	1.893		Via Porta Carlo		Stradale	EneSole	Sbraccio	Verniciato	Verniciato	9,00	1,00	Sbraccio	Stradale a coppa	1	10	SAP	150	QE-ES	Cavo su parete	Trifase	Nessuna
1.900	1.894		Piazza S.margherita		Stradale	EneSole	Sbraccio	Verniciato	Verniciato	8,00	1,00	Sbraccio	Stradale Aperto	1	10	HG	125	QE-ES	Cavo su parete	Trifase	Nessuna
1.901	1.895		Piazza S.margherita		Stradale	EneSole	Sbraccio	Verniciato	Verniciato	8,00	1,00	Sbraccio	Stradale Aperto	1	10	HG	125	QE-ES	Cavo su parete	Trifase	Nessuna
1.902	1.896	A	Piazza S.margherita		Stradale	EneSole	Sbraccio	Verniciato	Verniciato	8,00	1,00	EneSole	Stradale Aperto	1	10	HG	125	QE-ES	Cavo su parete	Trifase	Nessuna
1.904	1.897		Via Talamoni		Stradale	EneSole	Palo decorativo	Verniciato	Verniciato	8,00	1,00	Sbraccio	Stradale architettuale	1		SAP	100	QE-ES	Interrata	Trifase	Nessuna
1.905	1.898		Via Talamoni		Stradale	EneSole	Sbraccio	Verniciato	Verniciato	8,00	1,00	Sbraccio	Stradale Aperto	1	15	HG	125	QE-ES	Tesata	Trifase	Nessuna
1.906	1.899		Via Talamoni		Stradale	EneSole	Sbraccio	Zincato	Zincato	8,00	1,00	Sbraccio	Stradale Aperto	1	15	HG	125	QE-ES	Cavo su parete	Trifase	Nessuna
1.907	1.900		Via Talamoni		Stradale	EneSole	Sbraccio	Zincato	Zincato	8,00	1,00	Sbraccio	Stradale Aperto	1	15	HG	125	QE-ES	Cavo su parete	Trifase	Nessuna
1.908	1.901		Vicolo De Gradi		Stradale	EneSole	Staffa	Zincato	Zincato	7,00		Testa palo	Stradale Vetro Piano	1		SAP	150	QE	Tesata	Trifase	Nessuna
1.909	1.902		Vicolo De Gradi		Stradale	EneSole	Staffa	Zincato	Zincato	7,00		Testa palo	Stradale Vetro Piano	1		SAP	150	QE	Tesata	Trifase	Nessuna
1.910	1.916		Viale Libertà		Stradale	EneSole	Palo con sbraccio	Cemento	Zincato	8,00	1,00	Sbraccio	Stradale Vetro Piano	1		HG	125	QE	Tesata	Trifase	Nessuna
1.911	1.917		Viale Libertà		Stradale	EneSole	Palo con sbraccio	Cemento	Zincato	8,00	1,00	Sbraccio	Stradale Vetro Piano	1		SAP	150	QE	Tesata	Trifase	Nessuna
1.912	1.959		Viale Libertà		Stradale	EneSole	Palo stradale	Zincato	Zincato	10,00		Testa palo	Stradale Vetro Piano	1	5	SAP	250	QE	Interrata senza cavodotto	Trifase	Nessuna

ELENCO PUNTI LUCE ESISTENTI E LORO CARATTERISTICHE

ID	NUM. PALO	IDENTIFICATIVO PALO			TIPOLOGIA E PROPRIETA'		CARATTERISTICHE SOSTEGNO					CARATTERISTICHE APPARECCHIO					CARATTERISTICHE ALIMENTAZIONE						
		NUM. APPARECCHIO	INDIRIZZO	ZONA	TIPO ILLUMINAZIONE	PROPRIETA' SOSTEGNO	TIPO SOSTEGNO	MATERIALE PALO	MATERIALE SBRACCIO	ALTEZZA APPARECCHIO ILLUMINANTE	LUNGHEZZA SBRACCIO	ATTACCO APPARECCHIO	TIPO APPARECCHIO	NUMERO APPARECCHI	INCLINAZIONE APPARECCHIO	TIPO LAMPADA	POTENZA LAMPADA	QUADRO DI ALIMENTAZIONE	TIPO LINEA	TIPO DORSALE	PROMISCUITA'		
1.913	1.960		Viale Libertà			Stradale	EneSole	Palo stradale	Zincato	Zincato	10,00			Testa palo	Stradale Vetro Piano	1	5	SAP	250	QE	Interrata	Trifase	Nessuna
1.914	1.961		Viale Libertà			Rotatoria	EneSole	Palo stradale	Zincato	Zincato	10,00			Testa palo	Stradale Vetro Piano	1	5	SAP	250	QE	Interrata	Trifase	Nessuna
1.915	1.962		Viale Libertà			Rotatoria	EneSole	Palo stradale	Zincato	Zincato	10,00			Testa palo	Stradale Vetro Piano	1	5	SAP	250	QE	Interrata	Trifase	Nessuna
1.916	1.963		Viale Libertà			Rotatoria	EneSole	Palo stradale	Zincato	Zincato	10,00			Testa palo	Stradale a coppa	1	5	SAP	250	QE	Interrata	Trifase	Nessuna
1.917	1.964		Viale Libertà			Rotatoria	EneSole	Palo stradale	Zincato	Zincato	10,00			Testa palo	Stradale Vetro Piano	1	5	SAP	250	QE	Interrata	Trifase	Nessuna
1.918	1.965		Viale Libertà			Rotatoria	EneSole	Palo stradale	Zincato	Zincato	10,00			Testa palo	Stradale Vetro Piano	1	5	SAP	250	QE	Interrata	Trifase	Nessuna
1.919	1.966		Viale Libertà			Rotatoria	EneSole	Palo stradale	Zincato	Zincato	10,00			Testa palo	Stradale Vetro Piano	1	5	SAP	250	QE	Interrata	Trifase	Nessuna
1.920	1.967		Viale Libertà			Rotatoria	EneSole	Palo stradale	Zincato	Zincato	10,00			Testa palo	Stradale Vetro Piano	1	5	SAP	250	QE	Interrata senza cavidotto	Trifase	Nessuna
1.921	1.968		Viale Libertà			Rotatoria	EneSole	Palo stradale	Zincato	Zincato	10,00			Testa palo	Stradale Vetro Piano	1	5	SAP	250	QE	Interrata	Trifase	Nessuna
1.922	1.969		Viale Libertà			Rotatoria	EneSole	Palo stradale	Zincato	Zincato	10,00			Testa palo	Stradale Vetro Piano	1	5	SAP	250	QE	Interrata	Trifase	Nessuna
1.934	1.980		Viale Stucchi			Rotatoria	EneSole	Palo stradale	Zincato	Zincato	12,00			Testa palo	Stradale Vetro Piano	1	5	SAP	250	QE	Interrata senza cavidotto	Trifase	Nessuna
1.935	1.981		Viale Stucchi			Rotatoria	EneSole	Palo stradale	Zincato	Zincato	12,00			Testa palo	Stradale Vetro Piano	1	5	SAP	250	QE	Interrata senza cavidotto	Trifase	Nessuna
1.936	1.982		Viale Stucchi			Rotatoria	EneSole	Palo stradale	Zincato	Zincato	12,00			Testa palo	Stradale Vetro Piano	1	5	SAP	250	QE	Interrata senza cavidotto	Trifase	Nessuna
1.937	1.983	x2	Viale Stucchi			Stradale	EneSole	Palo stradale	Zincato	Zincato	12,00	0,20		Sbraccio	Stradale Vetro Piano	2	5	SAP	250	QEES	Interrata	Trifase	Nessuna
12.651	52.472		Via Beethoven			Stradale	Comune	Palo stradale	Zincato	Zincato	8,00			Testa palo	Stradale Vetro Piano	1		LED	80	QE1117	Interrata con cavidotto	Trifase	Nessuna
1.939	1.984		Viale Libertà			Rotatoria	EneSole	Palo stradale	Zincato	Zincato	10,00			Testa palo	Stradale Vetro Piano	1	5	SAP	250	QE	Interrata	Trifase	Nessuna
1.941	1.985		Viale Libertà			Rotatoria	EneSole	Palo stradale	Zincato	Zincato	10,00			Testa palo	Stradale Vetro Piano	1	5	SAP	250	QE	Interrata	Trifase	Nessuna
1.942	1.987		Viale Libertà			Rotatoria	EneSole	Palo stradale	Zincato	Zincato	10,00			Testa palo	Stradale Vetro Piano	1	5	SAP	250	QE	Interrata	Trifase	Nessuna
1.943	1.988		Viale Libertà			Rotatoria	EneSole	Palo stradale	Zincato	Zincato	10,00			Testa palo	Stradale Vetro Piano	1	5	SAP	250	QE	Interrata senza cavidotto	Trifase	Nessuna
1.944	1.989		Viale Libertà			Rotatoria	EneSole	Palo stradale	Zincato	Zincato	10,00			Testa palo	Stradale Vetro Piano	1	5	SAP	250	QE	Interrata	Trifase	Nessuna
1.946	1.990		Viale Libertà			Stradale	EneSole	Palo stradale	Zincato	Zincato	10,00			Testa palo	Stradale a coppa	1	5	SAP	250	QE	Interrata	Trifase	Nessuna
1.947	1.992		Viale Libertà			Stradale	EneSole	Palo stradale	Zincato	Zincato	10,00			Testa palo	Stradale a coppa	1	5	SAP	250	QE	Interrata senza cavidotto	Trifase	Nessuna
1.948	2.011		Via Merelli			Stradale	EneSole	Sbraccio	Zincato	Zincato	8,00	1,00		Sbraccio	Stradale Vetro Piano	1	10	SAP	150	QE	Tesata	Trifase	Nessuna
1.949	2.012		Via Merelli			Stradale	EneSole	Palo con sbraccio	Cemento	Zincato	8,00	1,00		Sbraccio	Stradale Aperto	1	10	HG	125	QE	Tesata	Trifase	Nessuna
1.950	2.013		Via Merelli			Stradale	EneSole	Sbraccio	Zincato	Zincato	8,00	1,00		Sbraccio	Stradale Aperto	1	10	HG	125	QE	Tesata	Trifase	Nessuna
1.951	2.014		Via Merelli			Stradale	EneSole	Sbraccio	Zincato	Zincato	8,00	1,00		Sbraccio	Stradale Aperto	1	10	HG	125	QE	Tesata	Trifase	Nessuna
1.952	2.015		Via Merelli			Stradale	EneSole	Sbraccio	Zincato	Zincato	8,00	1,00		Sbraccio	Stradale Aperto	1	10	HG	125	QE	Tesata	Trifase	Nessuna
1.953	2.025		Viale Ardigo Roberto			Stradale	EneSole	Palo stradale	Cemento	Zincato	8,00	0,50		Sbraccio	Stradale Aperto	1	5	HG	125	QEES	Tesata	Trifase	Nessuna
1.954	2.026		Viale Ardigo Roberto			Stradale	EneSole	Palo stradale	Cemento	Zincato	8,00	0,50		Sbraccio	Stradale Aperto	1	5	HG	125	QEES	Tesata	Trifase	Nessuna
1.955	2.027		Viale Ardigo Roberto			Stradale	EneSole	Palo stradale	Cemento	Zincato	8,00	0,50		Sbraccio	Stradale Aperto	1	5	HG	125	QEES	Tesata	Trifase	Nessuna
1.956	2.028		Viale Ardigo Roberto			Stradale	EneSole	Palo stradale	Cemento	Zincato	8,00	0,50		Sbraccio	Stradale Aperto	1	5	HG	125	QEES	Tesata	Trifase	Nessuna
1.957	2.029		Viale Ardigo Roberto			Stradale	EneSole	Sbraccio	Zincato	Zincato	8,00	0,50		Sbraccio	Stradale Aperto	1	5	HG	125	QEES	Tesata	Trifase	Nessuna
1.958	2.030		Viale Ardigo Roberto			Stradale	EneSole	Palo stradale	Cemento	Zincato	8,00	0,50		Sbraccio	Stradale Aperto	1	5	HG	125	QEES	Tesata	Trifase	Nessuna
1.959	2.031		Via Caboto			Stradale	EneSole	Palo con sbraccio	Cemento	Zincato	8,00	1,00		Sbraccio	Stradale Aperto	1	15	HG	80	QE	Tesata	Trifase	Nessuna
1.960	2.032		Via Caboto			Stradale	EneSole	Sbraccio	Zincato	Zincato	8,00	1,00		Sbraccio	Stradale Aperto	1	15	HG	80	QE	Tesata	Trifase	Nessuna
1.961	2.033		Via Caboto			Stradale	EneSole	Palo stradale	Zincato	Zincato	8,00			Testa palo	Stradale Vetro Piano	1		LED	39	QE	Tesata	Trifase	Nessuna
1.962	2.034		Via Caboto			Stradale	EneSole	Palo stradale	Zincato	Zincato	8,00			Testa palo	Stradale Vetro Piano	1		LED	39	QE	Tesata	Trifase	Nessuna
1.963	2.035		Via Tori			Stradale	EneSole	Palo con sbraccio	Cemento	Zincato	8,00	1,00		Sbraccio	Stradale Aperto	1	15	HG	125	QE	Tesata	Trifase	Nessuna
1.964	2.036		Via Tori			Stradale	EneSole	Sbraccio	Zincato	Zincato	8,00	1,00		Sbraccio	Stradale Aperto	1	15	HG	125	QE	Tesata	Trifase	Nessuna
1.965	2.037		Via Tori			Stradale	EneSole	Palo con sbraccio	Cemento	Zincato	8,00	1,00		Sbraccio	Stradale Vetro Piano	1	15	HG	125	QE	Tesata	Trifase	Nessuna
1.966	2.038		Via Tori			Stradale	EneSole	Palo con sbraccio	Cemento	Zincato	8,00	1,00		Sbraccio	Stradale Vetro Piano	1	15	HG	125	QE	Tesata	Trifase	Nessuna
1.967	2.039		Via Tori			Stradale	EneSole	Palo con sbraccio	Cemento	Zincato	8,00	1,00		Sbraccio	Stradale Aperto	1	15	HG	125	QE	Tesata	Trifase	Nessuna
1.968	2.040		Via Tori			Stradale	EneSole	Sbraccio	Zincato	Zincato	8,00	1,00		Sbraccio	Stradale Aperto	1	15	HG	125	QE	Cavo su parete	Trifase	Nessuna
1.969	2.041		Via Tori			Stradale	EneSole	Palo con sbraccio	Cemento	Zincato	8,00	1,00		Sbraccio	Stradale Aperto	1	15	HG	125	QE	Tesata	Trifase	Nessuna
1.970	2.042		Via Tori			Stradale	EneSole	Palo con sbraccio	Cemento	Zincato	8,00	1,00		Sbraccio	Stradale Aperto	1	15	HG	125	QE	Tesata	Trifase	Nessuna
1.971	2.043		Via Tori			Stradale	EneSole	Palo con sbraccio	Cemento	Zincato	8,00	1,00		Sbraccio	Stradale Aperto	1	15	HG	125	QE	Tesata	Trifase	Nessuna
1.972	2.044		Via Tori			Stradale	EneSole	Palo con sbraccio	Cemento	Zincato	8,00	1,00		Sbraccio	Stradale Aperto	1	15	HG	125	QE	Tesata	Trifase	Nessuna
1.973	2.045		Via Polo			Stradale	EneSole	Sbraccio	Zincato	Zincato	8,00	1,00		Sbraccio	Stradale a coppa	1	15	HG	125	QE	Tesata	Trifase	Nessuna
1.974	2.046		Via Polo			Stradale	EneSole	Sbraccio	Zincato	Zincato	8,00	1,00		Sbraccio	Stradale Vetro Piano	1	15	SAP	150	QE	Tesata	Trifase	Nessuna

ELENCO PUNTI LUCE ESISTENTI E LORO CARATTERISTICHE

IDENTIFICATIVO PALO				TIPOLOGIA E PROPRIETA'			CARATTERISTICHE SOSTEGNO					CARATTERISTICHE APPARECCHIO					CARATTERISTICHE ALIMENTAZIONE				
ID	NUM. PALO	NUM. APPARECCHIO	INDIRIZZO	ZONA	TIPO ILLUMINAZIONE	PROPRIETA' SOSTEGNO	TIPO SOSTEGNO	MATERIALE PALO	MATERIALE SBRACCIO	ALTEZZA APPARECCHIO ILLUMINANTE	LUNGHEZZA SBRACCIO	ATTACCO APPARECCHIO	TIPO APPARECCHIO	NUMERO APPARECCHI	INCLINAZIONE APPARECCHIO	TIPO LAMPADA	POTENZA LAMPADA	QUADRO DI ALIMENTAZIONE	TIPO LINEA	TIPO DORSALE	PROMISCUITA'
1.975	2.047		Via Polo		Stradale	EneSole	Sbraccio		Zincato	8,00	1,00	Sbraccio	Stradale Vetro Piano	1	15	SAP	150	QE	Tesata	Trifase	Nessuna
1.976	2.048		Via Polo		Stradale	EneSole	Palo con sbraccio	Cemento	Zincato	8,00	1,00	Sbraccio	Stradale Aperto	1	15	HG	125	QE	Tesata	Trifase	Nessuna
1.977	2.049		Via Biffi Levati		Stradale	EneSole	Palo stradale	Cemento	Zincato	8,00	0,50	Sbraccio	Stradale a coppa	1	5	HG	80	QEES	Tesata	Trifase	Elettrica e Meccanica
1.978	2.050		Via Biffi Levati		Stradale	EneSole	Palo stradale	Cemento	Zincato	8,00	0,50	Sbraccio	Stradale a coppa	1	5	HG	80	QEES	Tesata	Trifase	Elettrica e Meccanica
1.979	2.051		Via Biffi Levati		Stradale	EneSole	Sbraccio		Zincato	8,00	0,50	Sbraccio	Stradale a coppa	1	5	HG	80	QEES	Tesata	Trifase	Elettrica e Meccanica
1.980	2.052		Via Biffi Levati		Stradale	EneSole	Sbraccio		Zincato	6,00	0,50	Sbraccio	Stradale a coppa	1	5	HG	80	QEES	Tesata	Trifase	Elettrica e Meccanica
1.981	2.053		Via Biffi Levati		Stradale	EneSole	Palo stradale	Cemento	Zincato	8,00	0,50	Sbraccio	Stradale Vetro Piano	1	5	LED	39	QEES	Tesata	Trifase	Elettrica e Meccanica
1.982	2.054		Viale Libertà		Stradale	EneSole	Palo stradale	Zincato	Zincato	8,00		Testa palo	Stradale Vetro Piano	1		SAP	150	QE	Interrata	Trifase	Nessuna
1.983	2.055		Viale Libertà		Parcheeggio	EneSole	Palo stradale	Zincato	Zincato	8,00		Testa palo	Proiettore	1		SAP	150	QE	Interrata	Trifase	Nessuna
1.984	2.056		Viale Libertà		Stradale	EneSole	Palo stradale	Zincato	Zincato	8,00		Testa palo	Stradale Vetro Piano	1		SAP	150	QE	Interrata senza cavidotto	Trifase	Nessuna
1.985	2.057		Viale Libertà		Parcheeggio	EneSole	Palo stradale	Zincato	Zincato	8,00		Testa palo	Proiettore	1		SAP	150	QE	Interrata	Trifase	Nessuna
1.986	2.058		Viale Libertà		Stradale	EneSole	Palo stradale	Zincato	Zincato	8,00		Testa palo	Stradale Vetro Piano	1		SAP	150	QE	Interrata senza cavidotto	Trifase	Nessuna
1.987	2.059		Via Magellano		Stradale	EneSole	Palo stradale	Zincato	Zincato	8,00		Testa palo	Stradale Vetro Piano	1		SAP	150	QE	Interrata senza cavidotto	Trifase	Nessuna
1.988	2.060		Via Magellano		Stradale	EneSole	Palo stradale	Zincato	Zincato	8,00		Testa palo	Stradale Vetro Piano	1		SAP	150	QE	Interrata con cavidotto	Trifase	Nessuna
1.989	2.061		Via Magellano		Stradale	EneSole	Palo stradale	Zincato	Zincato	8,00		Testa palo	Stradale Vetro Piano	1		SAP	150	QE	Interrata con cavidotto	Trifase	Nessuna
1.990	2.062		Via Magellano		Stradale	EneSole	Sbraccio		Zincato	8,00	1,00	Sbraccio	Stradale Vetro Piano	1	15	SAP	150	QE	Tesata	Trifase	Nessuna
1.991	2.063		Via Magellano		Stradale	EneSole	Sbraccio		Zincato	8,00	0,50	Sbraccio	Stradale Vetro Piano	1	5	SAP	150	QEES	Tesata	Trifase	Nessuna
1.992	2.064		Via Magellano		Stradale	EneSole	Palo stradale	Cemento	Zincato	8,00	0,50	Sbraccio	Stradale Vetro Piano	1	5	SAP	150	QEES	Tesata	Trifase	Nessuna
1.993	2.065		Via Magellano		Stradale	EneSole	Palo stradale	Cemento	Zincato	8,00	0,50	Sbraccio	Stradale Vetro Piano	1	5	HG	125	QEES	Tesata	Trifase	Nessuna
1.994	2.066		Via Magellano		Stradale	EneSole	Palo stradale	Cemento	Zincato	8,00	0,50	Sbraccio	Stradale Vetro Piano	1	5	SAP	150	QEES	Interrata	Trifase	Nessuna
1.995	2.067		Via Magellano		Stradale	EneSole	Palo stradale	Zincato	Zincato	8,00		Testa palo	Stradale Vetro Piano	1	5	SAP	150	QEES	Interrata	Trifase	Nessuna
1.996	2.068	x2	Via Magellano		Stradale	EneSole	Palo stradale	Cemento	Zincato	8,00	1,00	Sbraccio	Stradale Aperto	2	5	HG	125	QEES	Tesata	Trifase	Nessuna
1.998	2.069	x2	Via Magellano		Stradale	EneSole	Palo stradale	Cemento	Zincato	8,00	1,00	Testa palo	Stradale Aperto	2	5	HG	125	QEES	Tesata	Trifase	Nessuna
2.000	2.070	x2	Via Magellano		Stradale	EneSole	Palo stradale	Cemento	Zincato	8,00	1,00	Sbraccio	Stradale Aperto	2	5	HG	125	QEES	Tesata	Trifase	Nessuna
2.002	2.071		Via Magellano		Stradale	EneSole	Palo stradale	Cemento	Zincato	8,00	1,00	Sbraccio	Stradale Aperto	1	5	HG	125	QEES	Tesata	Trifase	Nessuna
2.003	2.072		Via Magellano		Stradale	EneSole	Palo stradale	Cemento	Zincato	8,00	1,00	Sbraccio	Stradale Aperto	1	5	HG	125	QEES	Tesata	Trifase	Nessuna
2.004	2.073		Via Confalonieri		Stradale	EneSole	Palo stradale	Verniciato	Zincato	7,00		Testa palo	Stradale Aperto	1		HG	80	QE	Interrata senza cavidotto	Trifase	Nessuna
2.005	2.074		Via Confalonieri		Stradale	EneSole	Palo stradale	Verniciato	Zincato	7,00		Testa palo	Stradale Aperto	1		HG	80	QE	Interrata senza cavidotto	Trifase	Nessuna
2.006	2.075		Via Confalonieri		Stradale	EneSole	Sbraccio		Zincato	7,00	1,50	Sbraccio	Stradale Aperto	1		HG	125	QE	Tesata	Trifase	Nessuna
2.007	2.076		Via Confalonieri		Stradale	EneSole	Sbraccio		Zincato	7,00	1,50	Sbraccio	Stradale Aperto	1		HG	80	QE	Tesata	Trifase	Nessuna
2.008	2.077		Via Confalonieri		Stradale	EneSole	Palo stradale	Verniciato	Zincato	8,00		Testa palo	Stradale Aperto	1		HG	80	QE	Interrata senza cavidotto	Trifase	Nessuna
2.009	2.078		Via Confalonieri		Stradale	EneSole	Palo stradale	Zincato	Zincato	8,00		Testa palo	Stradale Vetro Piano	1		SAP	100	QE	Interrata senza cavidotto	Trifase	Nessuna
2.010	2.079		Via Confalonieri		Stradale	EneSole	Palo stradale	Verniciato	Zincato	8,00		Testa palo	Stradale Aperto	1		HG	80	QE	Interrata senza cavidotto	Trifase	Nessuna
2.011	2.080		Via Confalonieri		Stradale	EneSole	Palo stradale	Verniciato	Zincato	8,00		Testa palo	Stradale Aperto	1		HG	80	QE	Interrata senza cavidotto	Trifase	Nessuna
2.012	2.081		Via Confalonieri		Stradale	EneSole	Palo stradale	Verniciato	Zincato	8,00		Testa palo	Stradale Aperto	1	10	HG	80	QE	Interrata senza cavidotto	Trifase	Nessuna
2.013	2.082		Via Confalonieri		Stradale	EneSole	Palo stradale	Verniciato	Zincato	8,00		Testa palo	Stradale Vetro Piano	1		SAP	70	QE	Interrata senza cavidotto	Trifase	Nessuna
2.014	2.083		Via Confalonieri		Stradale	EneSole	Palo con sbraccio	Cemento	Zincato	8,00	2,00	Sbraccio	Stradale Aperto	1	10	HG	80	QE	Tesata	Trifase	Elettrica e Meccanica
2.015	2.084		Via de Marchi		Stradale	EneSole	Palo con sbraccio	Cemento	Zincato	8,00	2,00	Sbraccio	Stradale Aperto	1	10	HG	80	QE	Tesata	Trifase	Elettrica e Meccanica
2.016	2.085		Via de Marchi		Stradale	EneSole	Palo con sbraccio	Cemento	Zincato	8,00	2,00	Sbraccio	Stradale Aperto	1	10	HG	80	QE	Tesata	Trifase	Elettrica e Meccanica
2.017	2.086		Via De Marchi		Stradale	EneSole	Palo con sbraccio	Cemento	Zincato	8,00	2,00	Sbraccio	Stradale Aperto	1	10	HG	80	QE	Tesata	Trifase	Elettrica e Meccanica
2.018	2.087		Via De Marchi		Stradale	EneSole	Palo con sbraccio	Cemento	Zincato	8,00	2,00	Sbraccio	Stradale Aperto	1	10	HG	80	QE	Tesata	Trifase	Elettrica e Meccanica
2.019	2.088		Via De Marchi		Stradale	EneSole	Palo con sbraccio	Cemento	Zincato	8,00	2,00	Sbraccio	Stradale Aperto	1	10	HG	80	QE	Tesata	Trifase	Elettrica e Meccanica

ELENCO PUNTI LUCE ESISTENTI E LORO CARATTERISTICHE

ID	IDENTIFICATIVO PALO			ZONA	TIPOLOGIA E PROPRIETA'		CARATTERISTICHE SOSTEGNO					CARATTERISTICHE APPARECCHIO					CARATTERISTICHE ALIMENTAZIONE						
	NUM. PALO	NUM. APPARECCHIO	INDIRIZZO		TIPO ILLUMINAZIONE	PROPRIETA' SOSTEGNO	TIPO SOSTEGNO	MATERIALE PALO	MATERIALE SBRACCIO	ALTEZZA APPARECCHIO ILLUMINANTE	LUNGHEZZA SBRACCIO	ATTACCO APPARECCHIO	TIPO APPARECCHIO	NUMERO APPARECCHI	INCLINAZIONE APPARECCHIO	TIPO LAMPADA	POTENZA LAMPADA	QUADRO DI ALIMENTAZIONE	TIPO LINEA	TIPO DORSALE	PROMISCUITA'		
12.742	117.008		Via Della Stradella		Sottopasso	Comune	Staffa		Acciaio					Staffa	Proiettore	1		SAP	150	QE	Tubazione su parete	Trifase	Nessuna
2.021	2.090		Via De Marchi		Stradale	EneISole	Palo con sbraccio	Cemento	Zincato	8,00	2,00			Sbraccio	Stradale Aperto	1		HG	80	QE	Tesata	Trifase	Elettrica e Meccanica
2.022	2.089		Via De Marchi		Stradale	EneISole	Palo stradale	Zincato	Zincato	8,00	1,50			Sbraccio	Stradale Vetro Piano	1		SAP	70	QE	Tesata	Trifase	Elettrica e Meccanica
2.023	2.092		Via De Marchi		Stradale	EneISole	Sbraccio		Zincato	8,00	2,00			Sbraccio	Stradale Aperto	1		HG	80	QE	Tesata	Trifase	Elettrica e Meccanica
2.024	2.094		Via De Marchi		Stradale	EneISole	Palo con sbraccio	Cemento	Zincato	7,00	2,00			Sbraccio	Stradale Aperto	1		HG	80	QE	Tesata	Trifase	Elettrica e Meccanica
2.025	2.095		Via De Marchi		Stradale	EneISole	Sbraccio		Zincato	7,00	2,00			Sbraccio	Stradale Aperto	1		HG	80	QE	Tesata	Trifase	Elettrica e Meccanica
2.028	2.098		Via Lecco		Stradale	EneISole	Palo stradale	Zincato	Zincato	10,00				Testa palo	Stradale a coppa	1		SAP	70	QE	Interrata senza cavidotto	Trifase	Nessuna
2.029	2.099		Via Lecco		Stradale	EneISole	Sbraccio		Zincato	10,00				Testa palo	Stradale a coppa	1		SAP	150	QE	Interrata senza cavidotto	Trifase	Nessuna
2.030	2.100		Via Lecco		Stradale	EneISole	Palo stradale	Zincato	Zincato	10,00				Testa palo	Stradale a coppa	1		SAP	150	QE	Interrata senza cavidotto	Trifase	Nessuna
2.031	2.101		Via Lecco		Stradale	EneISole	Palo stradale	Zincato	Zincato	10,00				Testa palo	Stradale a coppa	1		SAP	150	QE	Interrata senza cavidotto	Trifase	Nessuna
2.032	2.102		Via Lecco		Stradale	EneISole	Palo stradale	Zincato	Zincato	10,00				Testa palo	Stradale a coppa	1		SAP	150	QE	Interrata senza cavidotto	Trifase	Nessuna
2.033	2.103		Via Lecco		Stradale	EneISole	Palo stradale	Zincato	Zincato	10,00				Testa palo	Stradale a coppa	1		SAP	150	QE	Interrata senza cavidotto	Trifase	Nessuna
2.034	2.104		Via Lecco		Stradale	EneISole	Palo stradale	Zincato	Zincato	10,00				Testa palo	Stradale a coppa	1		SAP	150	QE	Interrata senza cavidotto	Trifase	Nessuna
2.035	2.105		Via Blandoria		Stradale	EneISole	Palo stradale	Zincato	Zincato	8,00	1,00			Sbraccio	Stradale Aperto	1	10	HG	80	QE	Interrata senza cavidotto	Trifase	Nessuna
2.036	2.106		Via Blandoria		Stradale	EneISole	Palo stradale	Zincato	Zincato	8,00	1,00			Sbraccio	Stradale Aperto	1	10	HG	80	QE	Interrata senza cavidotto	Trifase	Nessuna
2.037	2.107		Via Blandoria		Stradale	EneISole	Palo stradale	Zincato	Zincato	8,00	1,00			Sbraccio	Stradale Aperto	1	10	HG	80	QE	Interrata senza cavidotto	Trifase	Nessuna
2.038	2.108		Via Blandoria		Stradale	EneISole	Palo stradale	Zincato	Zincato	8,00	2,00			Sbraccio	Stradale Aperto	1	10	HG	80	QE	Interrata senza cavidotto	Trifase	Nessuna
2.039	2.109		Via Blandoria		Stradale	EneISole	Palo stradale	Zincato	Zincato	8,00	2,00			Sbraccio	Stradale Aperto	1	10	HG	80	QE	Interrata senza cavidotto	Trifase	Nessuna
2.040	2.110		Via S. Anastasia		Rotatoria	EneISole	Palo stradale	Zincato	Zincato	11,00				Testa palo	Stradale Vetro Piano	1		SAP	250	QE	Interrata senza cavidotto	Trifase	Nessuna
2.041	2.111		Via S.anastasia		Stradale	EneISole	Palo stradale	Zincato	Zincato	11,00				Testa palo	Stradale Vetro Piano	1		SAP	250	QE	Interrata senza cavidotto	Trifase	Nessuna
2.042	2.112		Via S.anastasia		Stradale	EneISole	Palo stradale	Zincato	Zincato	11,00				Testa palo	Stradale Vetro Piano	1		SAP	250	QE	Interrata senza cavidotto	Trifase	Nessuna
2.043	2.113		Via S.anastasia		Stradale	EneISole	Palo stradale	Zincato	Zincato	11,00				Testa palo	Stradale Vetro Piano	1		SAP	250	QE	Interrata senza cavidotto	Trifase	Nessuna
2.044	2.114		Via S.anastasia		Stradale	EneISole	Palo stradale	Zincato	Zincato	11,00				Testa palo	Stradale Vetro Piano	1		SAP	250	QE	Interrata senza cavidotto	Trifase	Nessuna
2.045	2.115		Via S.anastasia		Stradale	EneISole	Palo stradale	Zincato	Zincato	11,00				Testa palo	Stradale Vetro Piano	1		SAP	250	QE	Interrata senza cavidotto	Trifase	Nessuna
2.046	2.116		Via S.anastasia		Stradale	EneISole	Palo stradale	Zincato	Zincato	11,00				Testa palo	Decorativo architettuale	1		SAP	250	QE	Interrata senza cavidotto	Trifase	Nessuna
2.047	2.117		Via S.anastasia		Stradale	EneISole	Palo stradale	Zincato	Zincato	11,00				Testa palo	Stradale Vetro Piano	1		SAP	250	QE	Interrata senza cavidotto	Trifase	Nessuna
2.048	2.118		Via S.anastasia		Stradale	EneISole	Palo stradale	Zincato	Zincato	11,00				Testa palo	Stradale Vetro Piano	1		SAP	250	QE	Interrata senza cavidotto	Trifase	Nessuna
2.049	2.119		Via S.anastasia		Stradale	EneISole	Palo stradale	Zincato	Zincato	11,00				Testa palo	Stradale Vetro Piano	1		SAP	250	QE	Interrata senza cavidotto	Trifase	Nessuna
2.050	2.120		Via S.anastasia		Stradale	EneISole	Palo stradale	Zincato	Zincato	11,00				Testa palo	Stradale Vetro Piano	1		SAP	250	QE	Interrata senza cavidotto	Trifase	Nessuna
2.051	2.121		Via S.anastasia		Stradale	EneISole	Palo stradale	Zincato	Zincato	11,00				Testa palo	Stradale Vetro Piano	1		SAP	250	QE	Interrata senza cavidotto	Trifase	Nessuna
2.052	2.122		Via S.anastasia		Stradale	EneISole	Palo stradale	Zincato	Zincato	11,00				Testa palo	Stradale Vetro Piano	1		SAP	250	QE	Interrata senza cavidotto	Trifase	Nessuna
2.053	2.123		Via S.anastasia		Stradale	EneISole	Palo stradale	Zincato	Zincato	11,00				Testa palo	Stradale Vetro Piano	1		SAP	250	QE	Interrata senza cavidotto	Trifase	Nessuna

ELENCO PUNTI LUCE ESISTENTI E LORO CARATTERISTICHE

ID	NUM. PALO	IDENTIFICATIVO PALO			TIPOLOGIA E PROPRIETA'		CARATTERISTICHE SOSTEGNO					CARATTERISTICHE APPARECCHIO					CARATTERISTICHE ALIMENTAZIONE				
		NUM. APPARECCHIO	INDIRIZZO	ZONA	TIPO ILLUMINAZIONE	PROPRIETA' SOSTEGNO	TIPO SOSTEGNO	MATERIALE PALO	MATERIALE SBRACCIO	ALTEZZA APPARECCHIO ILLUMINANTE	LUNGHEZZA SBRACCIO	ATTACCO APPARECCHIO	TIPO APPARECCHIO	NUMERO APPARECCHI	INCLINAZIONE APPARECCHIO	TIPO LAMPADA	POTENZA LAMPADA	QUADRO DI ALIMENTAZIONE	TIPO LINEA	TIPO DORSALE	PROMISCUITA'
2.054	2.124		Via S.anastasia		Stradale	EneSole	Palo stradale	Zincato	Zincato	11,00		Testa palo	Stradale Vetro Piano	1		SAP	250	QE	Interrata senza cavidotto	Trifase	Nessuna
2.055	2.125		Via S.anastasia		Stradale	EneSole	Palo stradale	Zincato	Zincato	11,00		Testa palo	Stradale Vetro Piano	1		SAP	250	QE	Interrata senza cavidotto	Trifase	Nessuna
2.056	2.126		Via S.anastasia		Stradale	EneSole	Palo stradale	Zincato	Zincato	11,00		Testa palo	Stradale Vetro Piano	1		SAP	250	QE	Interrata senza cavidotto	Trifase	Nessuna
2.057	2.127		Via S.anastasia		Stradale	EneSole	Palo stradale	Zincato	Zincato	11,00		Testa palo	Stradale Vetro Piano	1		SAP	250	QE	Interrata senza cavidotto	Trifase	Nessuna
2.058	2.128		Via S.anastasia		Stradale	EneSole	Palo stradale	Zincato	Zincato	11,00		Testa palo	Stradale Vetro Piano	1		SAP	250	QE	Interrata senza cavidotto	Trifase	Nessuna
2.059	2.129		Via S.anastasia		Rotatoria	EneSole	Palo stradale	Zincato	Zincato	11,00		Testa palo	Stradale Vetro Piano	1		SAP	250	QE	Interrata senza cavidotto	Trifase	Nessuna
2.060	2.130		Via Parmenide		Stradale	EneSole	Palo stradale	Zincato	Zincato	10,00		Testa palo	Stradale Vetro Piano	1		SAP	150	QE	Interrata senza cavidotto	Monofase	Nessuna
2.061	2.131		Via Parmenide		Stradale	EneSole	Palo stradale	Zincato	Zincato	10,00		Testa palo	Stradale Vetro Piano	1		SAP	150	QE	Interrata senza cavidotto	Monofase	Nessuna
2.062	2.132		Via Parmenide		Stradale	EneSole	Palo stradale	Zincato	Zincato	10,00		Testa palo	Stradale Vetro Piano	1		SAP	150	QE	Interrata senza cavidotto	Monofase	Nessuna
2.063	2.133		Via Parmenide		Stradale	EneSole	Palo stradale	Zincato	Zincato	10,00		Testa palo	Stradale Vetro Piano	1		SAP	150	QE	Interrata senza cavidotto	Monofase	Nessuna
2.064	2.134		Via Parmenide		Stradale	EneSole	Palo stradale	Zincato	Zincato	9,00		Testa palo	Stradale Vetro Piano	1		SAP	150	QE	Interrata senza cavidotto	Monofase	Nessuna
2.065	2.135		Via Parmenide		Stradale	EneSole	Palo stradale	Zincato	Zincato	9,00		Testa palo	Stradale Vetro Piano	1		SAP	150	QE	Interrata senza cavidotto	Monofase	Nessuna
2.066	2.136		Via Parmenide		Stradale	EneSole	Palo stradale	Zincato	Zincato	9,00		Testa palo	Stradale Vetro Piano	1		SAP	150	QE	Interrata senza cavidotto	Monofase	Nessuna
2.067	2.137		Via Della Villora		Stradale	EneSole	Palo stradale	Zincato	Zincato	9,00		Testa palo	Stradale Vetro Piano	1		SAP	150	QE	Interrata senza cavidotto	Trifase	Nessuna
2.068	2.138		Via Della Villora		Stradale	EneSole	Palo stradale	Zincato	Zincato	10,00		Testa palo	Stradale Vetro Piano	1		SAP	150	QE	Interrata senza cavidotto	Trifase	Nessuna
2.069	2.139		Via Della Villora		Stradale	EneSole	Palo stradale	Zincato	Zincato	9,00		Testa palo	Stradale Vetro Piano	1		SAP	150	QE	Interrata senza cavidotto	Trifase	Nessuna
2.070	2.140		Via Della Villora		Pedonale	EneSole	Palo con sbraccio	Zincato	Zincato	9,00	1,00	Sbraccio	Stradale a coppa	1		HG	125	QE	Interrata senza cavidotto	Monofase	Nessuna
2.071	2.141		Via Della Villora		Pedonale	EneSole	Palo con sbraccio	Zincato	Zincato	9,00	1,00	Sbraccio	Stradale a coppa	1		HG	125	QE	Interrata senza cavidotto	Monofase	Nessuna
2.072	2.142		Via Della Villora		Pedonale	EneSole	Palo con sbraccio	Zincato	Zincato	9,00	1,00	Sbraccio	Stradale a coppa	1		HG	125	QE	Interrata senza cavidotto	Monofase	Nessuna
2.073	2.143		Via Della Villora		Pedonale	EneSole	Palo stradale	Zincato	Zincato	7,00		Testa palo	Globo	1		HG	125	QE	Interrata senza cavidotto	Monofase	Nessuna
2.074	2.144		Via Della Villora		Pedonale	EneSole	Palo stradale	Zincato	Zincato	7,00		Testa palo	Globo	1		HG	125	QE	Interrata senza cavidotto	Monofase	Nessuna
2.075	2.145		Via Della Villora		Pedonale	EneSole	Palo stradale	Zincato	Zincato	7,00		Testa palo	Globo	1		HG	125	QE	Interrata senza cavidotto	Monofase	Nessuna
2.076	2.146		Via Della Villora		Pedonale	EneSole	Palo stradale	Zincato	Zincato	7,00		Testa palo	Globo	1		HG	125	QE	Interrata senza cavidotto	Monofase	Nessuna
2.077	2.147		Via Della Villora		Pedonale	EneSole	Palo stradale	Zincato	Zincato	7,00		Testa palo	Globo	1		HG	125	QE	Interrata senza cavidotto	Monofase	Nessuna
2.078	2.148		Via Della Villora		Pedonale	EneSole	Palo stradale	Zincato	Zincato	7,00		Testa palo	Globo	1		SAP	70	QE	Interrata senza cavidotto	Monofase	Nessuna
2.079	2.149		Via Della Villora		Pedonale	EneSole	Palo stradale	Zincato	Zincato	7,00		Testa palo	Globo	1		HG	125	QE	Interrata senza cavidotto	Monofase	Nessuna
2.080	2.150		Via Della Villora		Pedonale	EneSole	Palo stradale	Zincato	Zincato	7,00		Testa palo	Globo	1		HG	125	QE	Interrata senza cavidotto	Monofase	Nessuna
2.081	2.151		Via Della Villora		Pedonale	EneSole	Palo stradale	Zincato	Zincato	7,00		Testa palo	Globo	1		HG	125	QE	Interrata senza cavidotto	Monofase	Nessuna
2.082	2.152		Via Ragazzi del 99		Stradale	EneSole	Palo stradale	Zincato	Zincato	8,00		Testa palo	Stradale Vetro Piano	1	5	SAP	150	QEES	Interrata senza cavidotto	Trifase	Nessuna
2.083	2.153		Via Ragazzi del 99		Stradale	EneSole	Palo stradale	Zincato	Zincato	8,00		Testa palo	Stradale Vetro Piano	1	5	SAP	150	QEES	Interrata senza cavidotto	Trifase	Nessuna
2.084	2.154		Via Parmenide		Stradale	EneSole	Palo stradale	Zincato	Zincato	8,00		Testa palo	Stradale Vetro Piano	1	5	SAP	150	QEES	Interrata senza cavidotto	Trifase	Nessuna

ELENCO PUNTI LUCE ESISTENTI E LORO CARATTERISTICHE

IDENTIFICATIVO PALO				TIPOLOGIA E PROPRIETA'		CARATTERISTICHE SOSTEGNO					CARATTERISTICHE APPARECCHIO					CARATTERISTICHE ALIMENTAZIONE					
ID	NUM. PALO	NUM. APPARECCHIO	INDIRIZZO	ZONA	TIPO ILLUMINAZIONE	PROPRIETA' SOSTEGNO	TIPO SOSTEGNO	MATERIALE PALO	MATERIALE SBRACCIO	ALTEZZA APPARECCHIO ILLUMINANTE	LUNGHEZZA SBRACCIO	ATTACCO APPARECCHIO	TIPO APPARECCHIO	NUMERO APPARECCHI	INCLINAZIONE APPARECCHIO	TIPO LAMPADA	POTENZA LAMPADA	QUADRO DI ALIMENTAZIONE	TIPO LINEA	TIPO DORSALE	PROMISCUITA'
2.085	2.155		Via Parmenide		Stradale	EneSole	Palo stradale	Zincato	Zincato	8,00		Testa palo	Stradale Vetro Piano	1	5	SAP	150	QEES	Interrata	Trifase	Nessuna
2.086	2.156		Via Parmenide		Stradale	EneSole	Palo stradale	Zincato	Zincato	8,00		Testa palo	Stradale Vetro Piano	1	5	SAP	150	QEES	Interrata	Trifase	Nessuna
2.087	2.157		Via Parmenide		Stradale	EneSole	Palo stradale	Zincato	Zincato	8,00		Testa palo	Stradale a coppa	1	5	SAP	250	QEES	Interrata	Trifase	Nessuna
2.088	2.158		Via Parmenide		Stradale	EneSole	Palo stradale	Zincato	Zincato	8,00		Testa palo	Stradale a coppa	1	5	SAP	250	QEES	Interrata	Trifase	Nessuna
2.089	2.159		Via Parmenide		Stradale	EneSole	Palo con sbraccio	Verniciato	Verniciato	8,00	2,00	Sbraccio	Stradale Aperto	1	5	HG	250	QEES	Interrata	Trifase	Nessuna
2.090	2.160		Via Parmenide		Stradale	EneSole	Palo con sbraccio	Verniciato	Verniciato	8,00	2,00	Sbraccio	Stradale Aperto	1	5	HG	250	QEES	Interrata	Trifase	Nessuna
2.091	2.161		Via Parmenide		Stradale	EneSole	Palo con sbraccio	Verniciato	Verniciato	8,00	2,00	Sbraccio	Stradale Aperto	1	5	HG	250	QEES	Interrata	Trifase	Nessuna
2.092	2.162		Via Tosi		Stradale	EneSole	Palo stradale	Verniciato	Verniciato	7,00		Sbraccio	Stradale Vetro Piano	1		LED	84	QE	Tesata	Trifase	Nessuna
2.093	2.162		Via Tosi		Stradale	EneSole	Palo stradale	Verniciato	Verniciato	8,00		Testa palo	Stradale Aperto	1		HG	125	QEES	Interrata	Trifase	Nessuna
2.094	2.163		Via Tosi		Stradale	EneSole	Palo stradale	Verniciato	Verniciato	7,00		Sbraccio	Stradale Vetro Piano	1		SAP	150	QE	Tesata	Trifase	Nessuna
2.095	2.166	B	Via Eracilito		Stradale	EneSole	Palo stradale	Cemento	Zincato	8,00	1,00	Sbraccio	Stradale Aperto	1		HG	125	QEES	Interrata	Trifase	Nessuna
2.096	2.164		Via Parmenide		Stradale	EneSole	Palo con sbraccio	Verniciato	Verniciato	9,00	2,50	Sbraccio	Stradale Aperto	1	5	HG	250	QEES	Interrata	Monofase	Nessuna
2.097	2.165		Via Parmenide		Stradale	EneSole	Palo con sbraccio	Verniciato	Verniciato	9,00	2,50	Sbraccio	Stradale Aperto	1	5	HG	250	QEES	Interrata	Monofase	Nessuna
2.098	2.166		Via Eracilito		Stradale	EneSole	Palo stradale	Cemento	Zincato	9,00	2,00	Testa palo	Stradale Aperto	1	15	HG	125	QE	Interrata senza cavidotto	Trifase	Nessuna
2.099	2.167		Via Eracilito		Stradale	EneSole	Palo con sbraccio	Zincato	Zincato	9,00	2,00	Sbraccio	Stradale Aperto	1	5	HG	125	QEES	Interrata	Monofase	Nessuna
2.100	2.168		Via Eracilito		Stradale	EneSole	Palo con sbraccio	Zincato	Zincato	9,00	2,00	Sbraccio	Stradale Aperto	1	5	HG	125	QEES	Interrata	Monofase	Nessuna
2.101	2.169		Via Eracilito		Stradale	EneSole	Palo con sbraccio	Zincato	Zincato	9,00	2,00	Sbraccio	Stradale Aperto	1	5	HG	125	QEES	Interrata	Monofase	Nessuna
2.102	2.170		Via Eracilito		Stradale	EneSole	Palo con sbraccio	Zincato	Zincato	9,00	2,00	Sbraccio	Stradale Aperto	1	5	HG	125	QEES	Interrata	Monofase	Nessuna
2.103	2.171		Via Eracilito		Stradale	EneSole	Palo con sbraccio	Zincato	Zincato	9,00	2,00	Sbraccio	Stradale Aperto	1	5	HG	125	QEES	Interrata	Monofase	Nessuna
2.104	2.172		Via Eracilito		Stradale	EneSole	Palo con sbraccio	Zincato	Zincato	9,00	2,00	Sbraccio	Stradale Aperto	1	5	HG	125	QEES	Interrata	Monofase	Nessuna
2.105	2.173		Via Eracilito		Stradale	EneSole	Palo con sbraccio	Zincato	Zincato	9,00	2,00	Sbraccio	Stradale Aperto	1	5	HG	125	QEES	Interrata	Monofase	Nessuna
2.106	2.174		Via Eracilito		Stradale	EneSole	Palo con sbraccio	Zincato	Zincato	9,00	2,00	Sbraccio	Stradale Aperto	1	5	HG	125	QEES	Interrata	Trifase	Nessuna
2.107	2.175		Via Eracilito		Stradale	EneSole	Palo con sbraccio	Zincato	Zincato	9,00	2,00	Sbraccio	Stradale Aperto	1	5	HG	125	QEES	Interrata	Trifase	Nessuna
2.108	2.176		Via Archimede		Stradale	EneSole	Palo con sbraccio	Zincato	Zincato	9,00	2,00	Sbraccio	Stradale Aperto	1	5	HG	125	QEES	Interrata	Trifase	Nessuna
2.109	2.177		Via Archimede		Stradale	EneSole	Palo con sbraccio	Zincato	Zincato	9,00	2,00	Sbraccio	Stradale Aperto	1	5	HG	125	QEES	Interrata	Trifase	Nessuna
2.110	2.178		Via Archimede		Stradale	EneSole	Palo con sbraccio	Zincato	Zincato	9,00	2,00	Sbraccio	Stradale Aperto	1	5	HG	125	QEES	Interrata	Trifase	Nessuna
2.111	2.179		Via Mangiagalli		Stradale	EneSole	Palo con sbraccio	Cemento	Cemento	8,00	1,00	Sbraccio	Stradale Vetro Piano	1		SAP	150	QE	Tesata	Trifase	Nessuna
2.112	2.180		Via Rossa		Stradale	EneSole	Sbraccio		Verniciato	6,00	1,00	Sbraccio	Stradale Vetro Piano	1		SAP	150	QE	Tesata	Trifase	Nessuna
2.113	2.181		Via Rossa		Stradale	EneSole	Sbraccio		Verniciato	6,00	1,00	Sbraccio	Stradale Vetro Piano	1		SAP	150	QE	Tesata	Trifase	Nessuna
2.114	2.182		Via Rossa		Stradale	EneSole	Sbraccio		Verniciato	6,00	1,00	Sbraccio	Stradale Vetro Piano	1		HG	125	QE	Tesata	Trifase	Nessuna
2.115	2.183		Via Samiolo		Stradale	EneSole	Sbraccio		Verniciato	8,00	1,00	Sbraccio	Stradale Aperto	1	10	HG	125	QE	Cavo su parete	Monofase	Nessuna
2.116	2.184		Via Samiolo		Stradale	EneSole	Sbraccio		Verniciato	8,00	1,00	Sbraccio	Stradale Vetro Piano	1	10	SAP	150	QE	Cavo su parete	Monofase	Nessuna
2.117	2.185		Via Samiolo		Stradale	EneSole	Sbraccio		Verniciato	8,00	1,00	Sbraccio	Stradale Vetro Piano	1	10	SAP	150	QE	Cavo su parete	Monofase	Nessuna
2.118	2.186		Via Mangiagalli		Stradale	EneSole	Palo con sbraccio	Cemento	Cemento	8,00	1,00	Sbraccio	Stradale Vetro Piano	1	15	HG	125	QE	Tesata	Trifase	Nessuna
2.119	2.187		Via Mangiagalli		Stradale	EneSole	Palo con sbraccio	Cemento	Cemento	8,00	1,00	Sbraccio	Stradale Vetro Piano	1		SAP	150	QE	Tesata	Trifase	Nessuna
2.120	2.188		Via Vespucci		Stradale	EneSole	Palo con sbraccio	Zincato	Zincato	9,00	2,00	Sbraccio	Stradale Aperto	1	15	HG	125	QE	Interrata senza cavidotto	Trifase	Nessuna
2.121	2.189		Via Vespucci		Stradale	EneSole	Palo con sbraccio	Zincato	Zincato	9,00	2,00	Sbraccio	Stradale Aperto	1	15	HG	125	QE	Interrata	Trifase	Nessuna
2.122	2.190		Via Vespucci		Stradale	EneSole	Palo con sbraccio	Zincato	Zincato	9,00	2,00	Sbraccio	Stradale Aperto	1	15	HG	125	QE	Interrata	Trifase	Nessuna
2.123	2.191		Via Vespucci		Stradale	EneSole	Palo stradale	Cemento	Zincato	9,00	2,00	Sbraccio	Stradale Aperto	1	15	HG	125	QE	Interrata	Trifase	Nessuna
2.124	2.192		Via Vespucci		Stradale	EneSole	Palo con sbraccio	Zincato	Zincato	9,00	2,00	Sbraccio	Stradale a coppa	1	15	HG	125	QE	Interrata	Trifase	Nessuna
2.125	2.193		Via Vespucci		Stradale	EneSole	Palo con sbraccio	Zincato	Zincato	9,00	2,00	Sbraccio	Stradale Aperto	1	15	HG	125	QE	Interrata senza cavidotto	Trifase	Nessuna
2.126	2.194		Via Negrelli Luigi		Stradale	EneSole	Palo stradale	Zincato	Zincato	9,00		Testa palo	Stradale a coppa	1		SAP	150	QEES	Interrata con cavidotto	Trifase	Nessuna
2.127	2.195		Via Negrelli Luigi		Stradale	EneSole	Palo stradale	Zincato	Zincato	9,00		Testa palo	Stradale a coppa	1		SAP	150	QEES	Interrata	Trifase	Nessuna
2.128	2.196		Via Negrelli Luigi		Stradale	EneSole	Palo stradale	Zincato	Zincato	9,00	0,20	Sbraccio	Stradale a coppa	1		SAP	150	QEES	Interrata	Trifase	Nessuna
2.129	2.197		Via Negrelli Luigi		Stradale	EneSole	Palo stradale	Zincato	Zincato	9,00	0,20	Sbraccio	Stradale a coppa	1		SAP	150	QEES	Interrata	Trifase	Nessuna
2.130	2.198		Via Negrelli Luigi		Stradale	EneSole	Palo stradale	Zincato	Zincato	9,00	0,20	Sbraccio	Stradale Vetro Piano	1		SAP	150	QEES	Interrata	Trifase	Nessuna
2.131	2.199		Via Negrelli Luigi		Stradale	EneSole	Palo stradale	Zincato	Zincato	9,00		Testa palo	Stradale a coppa	1	5	SAP	150	QEES	Interrata	Monofase	Nessuna
2.134	2.201		Via Negrelli Luigi		Stradale	EneSole	Palo stradale	Zincato	Zincato	9,00	0,50	Sbraccio	Stradale Vetro Piano	1	5	SAP	150	QEES	Interrata	Monofase	Nessuna
2.135	2.201	B	Via Negrelli Luigi		Parcheeggio	EneSole	Palo stradale	Zincato	Zincato	9,00	0,50	Sbraccio	Proiettore	1	20	SAP	150	QEES	Interrata	Monofase	Nessuna
2.136	2.202		Via Negrelli Luigi		Stradale	EneSole	Palo stradale	Zincato	Zincato	9,00		Testa palo	Stradale a coppa	1	5	SAP	250	QEES	Interrata	Monofase	Nessuna
2.137	2.203		Via Negrelli Luigi		Stradale	EneSole	Palo stradale	Zincato	Zincato	9,00		Testa palo	Stradale a coppa	1	5	SAP	250	QEES	Interrata	Monofase	Nessuna
2.138	2.204		Via Negrelli Luigi		Stradale	EneSole	Palo stradale	Zincato	Zincato	9,00		Testa palo	Stradale a coppa	1	5	SAP	250	QEES	Interrata	Monofase	Nessuna

ELENCO PUNTI LUCE ESISTENTI E LORO CARATTERISTICHE

IDENTIFICATIVO PALO				TIPOLOGIA E PROPRIETA'		CARATTERISTICHE SOSTEGNO					CARATTERISTICHE APPARECCHIO				CARATTERISTICHE ALIMENTAZIONE						
ID	NUM. PALO	NUM. APPARECCHIO	INDIRIZZO	ZONA	TIPO ILLUMINAZIONE	PROPRIETA' SOSTEGNO	TIPO SOSTEGNO	MATERIALE PALO	MATERIALE SBRACCIO	ALTEZZA APPARECCHIO ILLUMINANTE	LUNGHEZZA SBRACCIO	ATTACCO APPARECCHIO	TIPO APPARECCHIO	NUMERO APPARECCHI	INCLINAZIONE APPARECCHIO	TIPO LAMPADA	POTENZA LAMPADA	QUADRO DI ALIMENTAZIONE	TIPO LINEA	TIPO DORSALE	PROMISCUITA'
2.139	2.205		Via Negrelli Luigi		Stradale	EneSole	Palo stradale	Zincato	Zincato	9,00		Testa palo	Stradale a coppa	1	5	SAP	250	QEES	Interrata	Monofase	Nessuna
2.140	2.208		Via Tosi		Stradale	EneSole	Palo con sbraccio	Zincato	Zincato	8,00	1,00	Sbraccio	Stradale Vetro Piano	1		SAP	70	QE	Interrata con cavidotto	Trifase	Nessuna
2.141	2.209		Via Tosi		Stradale	EneSole	Palo stradale	Verniciato	Verniciato	8,00	2,00	Sbraccio	Stradale Aperto	1	15	HG	125	QE	Interrata senza cavidotto	Trifase	Nessuna
2.142	2.210		Via Tosi		Stradale	EneSole	Palo con sbraccio	Verniciato	Verniciato	8,00	2,00	Sbraccio	Stradale Aperto	1	15	HG	125	QE	Interrata	Trifase	Nessuna
2.143	2.211		Via Tosi		Stradale	EneSole	Palo stradale	Verniciato	Verniciato	8,00	2,00	Sbraccio	Stradale Aperto	1	15	HG	125	QE	Interrata senza cavidotto	Trifase	Nessuna
2.144	2.212		Via Gaslini		Parcheggio	EneSole	Palo con sbraccio	Verniciato	Verniciato	8,00	2,00	Sbraccio	Stradale Aperto	1	15	HG	400	QE	Interrata senza cavidotto	Trifase	Nessuna
2.145	2.213		Via Modorati		Stradale	EneSole	Palo con sbraccio	Verniciato	Verniciato	8,00	2,00	Sbraccio	Stradale Aperto	1	15	HG	250	QE	Interrata senza cavidotto	Trifase	Nessuna
2.146	2.214		Via Modorati		Stradale	EneSole	Palo stradale	Verniciato	Verniciato	9,00	2,00	Sbraccio	Stradale Aperto	1	15	HG	250	QE	Interrata senza cavidotto	Trifase	Nessuna
2.147	2.215		Via Modorati		Stradale	EneSole	Palo con sbraccio	Verniciato	Verniciato	9,00	2,00	Sbraccio	Stradale Aperto	1	15	HG	250	QE	Interrata senza cavidotto	Trifase	Nessuna
2.148	2.216		Via Tolomeo		Stradale	EneSole	Palo con sbraccio	Verniciato	Verniciato	8,00	2,00	Sbraccio	Stradale Aperto	1	5	HG	250	QEES	Interrata	Trifase	Nessuna
2.149	2.217		Via Tolomeo		Stradale	EneSole	Palo con sbraccio	Verniciato	Verniciato	8,00	2,00	Sbraccio	Stradale Aperto	1	5	HG	250	QEES	Interrata	Trifase	Nessuna
2.150	2.218		Via Tolomeo		Stradale	EneSole	Palo con sbraccio	Zincato	Zincato	8,00	2,00	Sbraccio	Stradale Vetro Piano	1	5	SAP	150	QEES	Interrata	Trifase	Nessuna
2.151	2.219		Via Tolomeo		Stradale	EneSole	Palo con sbraccio	Zincato	Zincato	8,00	2,00	Sbraccio	Stradale Vetro Piano	1	5	SAP	150	QEES	Interrata	Trifase	Nessuna
2.152	2.220		Via Tolomeo		Stradale	EneSole	Palo con sbraccio	Zincato	Zincato	8,00	2,00	Sbraccio	Stradale Vetro Piano	1	5	SAP	150	QEES	Interrata	Trifase	Nessuna
2.153	2.221		Via Tolomeo		Stradale	EneSole	Palo con sbraccio	Verniciato	Verniciato	8,00	2,00	Sbraccio	Stradale Vetro Piano	1	5	SAP	250	QEES	Interrata	Trifase	Nessuna
2.154	2.222		Via Tolomeo		Stradale	EneSole	Palo con sbraccio	Verniciato	Verniciato	8,00	2,00	Sbraccio	Stradale Aperto	1	5	HG	250	QEES	Interrata	Trifase	Nessuna
2.155	2.223		Via Ragazzi del 99		Stradale	EneSole	Palo stradale	Zincato	Zincato	9,00		Testa palo	Stradale a coppa	1	5	SAP	250	QE	Interrata senza cavidotto	Trifase	Nessuna
2.156	2.224		Via Ragazzi del 99		Stradale	EneSole	Palo con sbraccio	Zincato	Zincato	9,00		Testa palo	Stradale a coppa	1	5	SAP	250	QE	Interrata senza cavidotto	Trifase	Nessuna
2.157	2.225		Via Ragazzi del 99		Stradale	EneSole	Palo stradale	Zincato	Zincato	9,00		Testa palo	Stradale a coppa	1	5	SAP	250	QE	Interrata senza cavidotto	Trifase	Nessuna
2.158	2.226		Via Ragazzi del 99		Stradale	EneSole	Palo stradale	Zincato	Zincato	9,00		Testa palo	Stradale a coppa	1	5	SAP	250	QE	Interrata senza cavidotto	Trifase	Nessuna
2.159	2.227		Via Ragazzi del 99		Stradale	EneSole	Palo stradale	Zincato	Zincato	9,00		Testa palo	Stradale a coppa	1	5	SAP	250	QE	Interrata senza cavidotto	Trifase	Nessuna
2.160	2.228		Via Gaslini		Stradale	EneSole	Palo stradale	Zincato	Zincato	9,00		Testa palo	Stradale Aperto	1	5	SAP	400	QE	Interrata senza cavidotto	Trifase	Meccanica
2.161	51.355		Via Monviso		Stradale	Comune	Palo stradale	Zincato	Zincato	6,00		Testa palo	Stradale Vetro Piano	1		LED	39	QE1084	Interrata con cavidotto	Trifase	Nessuna
2.162	2.230		Via Ragazzi del 99		Stradale	EneSole	Palo stradale	Zincato	Zincato	9,00		Testa palo	Stradale a coppa	1	5	SAP	250	QE	Interrata senza cavidotto	Trifase	Nessuna
12.632	1.006.563		Via Gramsci		Stradale	EneSole	Staffa		Acciaio	8,00		Staffa	Stradale Vetro Piano	1		SAP	150	QE	Interrata Cavo su parete	Monofase	Nessuna
2.167	2.235		Via Ragazzi del 99		Stradale	EneSole	Palo stradale	Zincato	Zincato	9,00		Testa palo	Stradale a coppa	1	5	SAP	250	QE	Interrata senza cavidotto	Trifase	Meccanica
2.168	2.236		Via Impastato		Stradale	EneSole	Palo stradale	Zincato	Zincato	8,00		Testa palo	Stradale a coppa	1	5	SAP	150	QE	Interrata con cavidotto	Trifase	Nessuna
2.169	2.237		Via Impastato		Stradale	EneSole	Palo stradale	Zincato	Zincato	8,00		Testa palo	Stradale a coppa	1	5	SAP	150	QE	Interrata con cavidotto	Trifase	Nessuna
2.170	2.238		Via Impastato		Stradale	EneSole	Palo stradale	Zincato	Zincato	8,00		Testa palo	Stradale a coppa	1	5	SAP	150	QE	Interrata con cavidotto	Trifase	Nessuna
2.171	2.239		Via Impastato		Stradale	EneSole	Palo stradale	Zincato	Zincato	8,00		Testa palo	Stradale a coppa	1	5	SAP	150	QE	Interrata	Trifase	Nessuna
2.172	2.240		Via Impastato		Stradale	EneSole	Palo stradale	Zincato	Zincato	8,00		Testa palo	Stradale a coppa	1	5	SAP	150	QE	Interrata con cavidotto	Trifase	Nessuna
2.173	2.241		Via Impastato		Stradale	EneSole	Palo stradale	Zincato	Zincato	8,00		Testa palo	Stradale a coppa	1	5	SAP	150	QE	Interrata con cavidotto	Trifase	Nessuna
2.174	2.242		Via Amundsen		Stradale	EneSole	Palo stradale	Zincato	Zincato	9,00	2,00	Testa palo	Stradale Vetro Piano	1	15	LED	84	QE	Interrata senza cavidotto	Trifase	Nessuna
2.175	2.243		Via Amundsen		Parcheggio	EneSole	Palo stradale	Zincato	Zincato	9,00		Testa palo	Proiettore	1	30	SAP	150	QE	Interrata con cavidotto	Trifase	Nessuna



ELENCO PUNTI LUCE ESISTENTI E LORO CARATTERISTICHE

IDENTIFICATIVO PALO				TIPOLOGIA E PROPRIETA'		CARATTERISTICHE SOSTEGNO					CARATTERISTICHE APPARECCHIO					CARATTERISTICHE ALIMENTAZIONE					
ID	NUM. PALO	NUM. APPARECCHIO	INDIRIZZO	ZONA	TIPO ILLUMINAZIONE	PROPRIETA' SOSTEGNO	TIPO SOSTEGNO	MATERIALE PALO	MATERIALE SBRACCIO	ALTEZZA APPARECCHIO ILLUMINANTE	LUNGHEZZA SBRACCIO	ATTACCO APPARECCHIO	TIPO APPARECCHIO	NUMERO APPARECCHI	INCLINAZIONE APPARECCHIO	TIPO LAMPADA	POTENZA LAMPADA	QUADRO DI ALIMENTAZIONE	TIPO LINEA	TIPO DORSALE	PROMISCUITA'
2.176	2.244		Via Amundsen		Parcheeggio	EneSole	Palo stradale	Zincato	Zincato	9,00		Testa palo	Proiettore	1	30	SAP	150	QE	Interrata con cavidotto	Trifase	Nessuna
2.177	2.245		Via Amundsen		Stradale	EneSole	Palo con sbraccio	Zincato	Zincato	9,00	2,00	Testa palo	Stradale Aperto	1	15	HG	250	QE	Interrata senza cavidotto	Trifase	Nessuna
2.178	2.246		Via Gaslini		Stradale	EneSole	Palo con sbraccio	Zincato	Zincato	9,00	2,00	Testa palo	Stradale Aperto	1	15	HG	250	QE	Interrata senza cavidotto	Trifase	Nessuna
2.179	2.247		Via Gaslini		Stradale	EneSole	Palo con sbraccio	Zincato	Zincato	9,00	2,00	Testa palo	Stradale Aperto	1	15	HG	250	QE	Interrata senza cavidotto	Trifase	Nessuna
2.180	2.248		Via Amundsen		Stradale	EneSole	Palo con sbraccio	Zincato	Zincato	9,00	2,00	Testa palo	Stradale Aperto	1	15	HG	250	QE	Interrata senza cavidotto	Trifase	Nessuna
2.181	2.249		Via Amundsen		Stradale	EneSole	Palo con sbraccio	Zincato	Zincato	9,00	2,00	Testa palo	Stradale Aperto	1	15	HG	250	QE	Interrata senza cavidotto	Trifase	Nessuna
2.182	2.250		Via Amundsen		Stradale	EneSole	Palo con sbraccio	Zincato	Zincato	9,00	2,00	Testa palo	Stradale Vetro Piano	1	15	SAP	150	QE	Interrata senza cavidotto	Trifase	Nessuna
2.183	2.251		Via Amundsen		Stradale	EneSole	Palo con sbraccio	Zincato	Zincato	9,00	1,00	Testa palo	Stradale Vetro Piano	1		SAP	150	QE	Interrata con cavidotto	Trifase	Nessuna
2.185	2.254		Via Amundsen		Stradale	EneSole	Sbraccio	Zincato	Zincato	8,00	1,00	Sbraccio	Stradale Aperto	1	15	HG	125	QE	Tesata	Trifase	Nessuna
2.186	2.255		Via Amundsen		Stradale	EneSole	Palo stradale	Cemento	Zincato	8,00	1,00	Sbraccio	Stradale Aperto	1	15	HG	125	QE	Tesata	Trifase	Nessuna
2.187	2.256		Via Amundsen		Stradale	EneSole	Sbraccio	Zincato	Zincato	8,00	1,00	Sbraccio	Stradale Aperto	1	5	HG	125	QE	Tesata	Trifase	Nessuna
2.188	2.262		Via Gallarana		Stradale	EneSole	Palo stradale	Verniciato	Verniciato	9,00		Testa palo	Stradale	1	5	SAP	250	QE	Interrata senza cavidotto	Trifase	Nessuna
2.189	2.263		Via Gallarana		Stradale	EneSole	Palo stradale	Verniciato	Verniciato	9,00		Testa palo	Stradale	1	5	SAP	250	QE	Interrata senza cavidotto	Trifase	Nessuna
2.190	2.264		Via Gallarana		Stradale	EneSole	Palo stradale	Verniciato	Verniciato	9,00		Testa palo	Stradale	1	5	SAP	250	QE	Interrata senza cavidotto	Trifase	Nessuna
2.191	2.265		Via Gallarana		Stradale	EneSole	Palo stradale	Verniciato	Verniciato	9,00		Testa palo	Stradale	1	5	SAP	250	QE	Interrata senza cavidotto	Trifase	Nessuna
2.192	2.266		Via Gallarana		Stradale	EneSole	Palo stradale	Verniciato	Verniciato	9,00		Testa palo	Stradale	1	5	SAP	250	QE	Interrata senza cavidotto	Trifase	Nessuna
2.193	2.267		Via Gallarana		Stradale	EneSole	Palo stradale	Verniciato	Verniciato	9,00		Testa palo	Stradale	1	5	SAP	250	QE	Interrata senza cavidotto	Trifase	Nessuna
2.194	2.268		Via Gallarana		Stradale	EneSole	Palo stradale	Verniciato	Verniciato	9,00		Testa palo	Stradale	1	5	SAP	250	QE	Interrata senza cavidotto	Trifase	Nessuna
2.195	2.269		Via Gallarana		Stradale	EneSole	Palo stradale	Verniciato	Verniciato	9,00		Testa palo	Stradale	1	5	SAP	250	QE	Interrata senza cavidotto	Trifase	Nessuna
2.196	2.270		Via Gallarana		Stradale	EneSole	Palo stradale	Verniciato	Verniciato	9,00		Testa palo	Stradale	1	5	SAP	250	QE	Interrata senza cavidotto	Trifase	Nessuna
2.197	2.271		Via Gallarana		Stradale	EneSole	Palo stradale	Verniciato	Verniciato	9,00		Testa palo	Stradale	1	5	SAP	250	QE	Interrata senza cavidotto	Trifase	Nessuna
2.198	2.272		Via Gallarana		Stradale	EneSole	Palo stradale	Verniciato	Verniciato	9,00		Testa palo	Stradale	1	5	SAP	250	QE	Interrata senza cavidotto	Trifase	Nessuna
2.200	2.275		Via Gallarana		Stradale	EneSole	Palo stradale	Verniciato	Verniciato	4,50		Testa palo	Stradale	1	35	SAP	100	QE	Interrata senza cavidotto	Trifase	Nessuna
2.201	2.276		Via Gallarana		Stradale	EneSole	Palo stradale	Verniciato	Verniciato	4,50		Testa palo	Stradale	1	35	SAP	100	QE	Interrata senza cavidotto	Trifase	Nessuna
2.202	2.277		Via Gallarana		Stradale	EneSole	Palo stradale	Verniciato	Verniciato	4,50		Testa palo	Stradale	1	35	SAP	100	QE	Interrata senza cavidotto	Trifase	Nessuna
2.203	2.278		Via Gallarana		Stradale	EneSole	Palo stradale	Verniciato	Verniciato	4,50		Testa palo	Stradale	1	35	SAP	100	QE	Interrata senza cavidotto	Trifase	Nessuna
2.204	2.279		Via Gallarana		Stradale	EneSole	Palo stradale	Verniciato	Verniciato	4,50		Testa palo	Stradale	1	35	SAP	100	QE	Interrata senza cavidotto	Trifase	Nessuna
2.205	2.280		Via Gallarana		Stradale	EneSole	Palo stradale	Verniciato	Verniciato	4,50		Testa palo	Stradale	1	35	SAP	100	QE	Interrata senza cavidotto	Trifase	Nessuna
2.206	2.281		Via Gallarana		Stradale	EneSole	Palo stradale	Verniciato	Verniciato	4,50		Testa palo	Stradale	1	35	SAP	100	QE	Interrata senza cavidotto	Trifase	Nessuna
2.207	2.282		Via Gallarana		Stradale	EneSole	Palo stradale	Verniciato	Verniciato	4,50		Testa palo	Stradale	1	35	SAP	100	QE	Interrata senza cavidotto	Trifase	Nessuna
2.208	2.283		Via Gallarana		Stradale	EneSole	Palo stradale	Verniciato	Verniciato	4,50		Testa palo	Stradale	1	35	SAP	100	QE	Interrata senza cavidotto	Trifase	Nessuna
2.209	2.284		Via Gallarana		Stradale	EneSole	Palo stradale	Verniciato	Verniciato	4,50		Testa palo	Stradale	1	35	SAP	100	QE	Interrata senza cavidotto	Trifase	Nessuna

ELENCO PUNTI LUCE ESISTENTI E LORO CARATTERISTICHE

IDENTIFICATIVO PALO				TIPOLOGIA E PROPRIETA'		CARATTERISTICHE SOSTEGNO					CARATTERISTICHE APPARECCHIO					CARATTERISTICHE ALIMENTAZIONE					
ID	NUM. PALO	NUM. APPARECCHIO	INDIRIZZO	ZONA	TIPO ILLUMINAZIONE	PROPRIETA' SOSTEGNO	TIPO SOSTEGNO	MATERIALE PALO	MATERIALE SBRACCIO	ALTEZZA APPARECCHIO ILLUMINANTE	LUNGHEZZA SBRACCIO	ATTACCO APPARECCHIO	TIPO APPARECCHIO	NUMERO APPARECCHI	INCLINAZIONE APPARECCHIO	TIPO LAMPADA	POTENZA LAMPADA	QUADRO DI ALIMENTAZIONE	TIPO LINEA	TIPO DORSALE	PROMISCUITA'
2.210	2.285		Via Gallarana		Stradale	EneISole	Palo stradale	Verniciato	Verniciato	4,50		Testa palo	Stradale	1	35	SAP	100	QE	Interrata senza cavidotto	Trifase	Nessuna
2.211	2.286		Via Gallarana		Stradale	EneISole	Palo stradale	Verniciato	Verniciato	4,50		Testa palo	Stradale	1	35	SAP	100	QE	Interrata senza cavidotto	Trifase	Nessuna
2.212	2.287		Via Gallarana		Stradale	EneISole	Palo stradale	Verniciato	Verniciato	4,50		Testa palo	Stradale	1	35	SAP	100	QE	Interrata senza cavidotto	Trifase	Nessuna
2.213	2.288		Via Gallarana		Stradale	EneISole	Palo stradale	Verniciato	Verniciato	4,50		Testa palo	Stradale	1	35	SAP	100	QE	Interrata senza cavidotto	Trifase	Nessuna
2.214	2.289		Via Gallarana		Stradale	EneISole	Palo stradale	Verniciato	Verniciato	4,50		Testa palo	Stradale Aperto	1	35	SAP	100	QE	Interrata senza cavidotto	Trifase	Nessuna
2.215	2.290		Via Gallarana		Stradale	EneISole	Palo stradale	Verniciato	Verniciato	4,50		Testa palo	Stradale	1	35	SAP	100	QE	Interrata senza cavidotto	Trifase	Nessuna
2.216	2.291		Via Gallarana		Stradale	EneISole	Palo stradale	Verniciato	Verniciato	4,50		Testa palo	Stradale	1	35	SAP	100	QE	Interrata senza cavidotto	Trifase	Nessuna
2.217	2.292		Via Gallarana		Stradale	EneISole	Palo stradale	Verniciato	Verniciato	4,50		Testa palo	Stradale	1	35	SAP	100	QE	Interrata senza cavidotto	Trifase	Nessuna
2.218	2.293		Via Gallarana		Stradale	EneISole	Palo stradale	Verniciato	Verniciato	4,50		Testa palo	Stradale	1	35	SAP	100	QE	Interrata senza cavidotto	Trifase	Nessuna
2.219	2.294		Via Gallarana		Stradale	EneISole	Palo stradale	Verniciato	Verniciato	4,50		Testa palo	Stradale	1	35	SAP	100	QE	Interrata senza cavidotto	Trifase	Nessuna
2.220	2.295		Via Gallarana		Stradale	EneISole	Palo stradale	Verniciato	Verniciato	4,50		Testa palo	Stradale	1	35	SAP	100	QE	Interrata senza cavidotto	Trifase	Nessuna
2.221	2.296		Via Gallarana		Stradale	EneISole	Palo stradale	Verniciato	Verniciato	4,50		Testa palo	Stradale	1	35	SAP	100	QE	Interrata senza cavidotto	Trifase	Nessuna
2.222	2.297		Via Amati		Stradale	EneISole	Palo stradale	Zincato	Zincato	11,00		Testa palo	Stradale Vetro Piano	1		SAP	250	QE	Interrata senza cavidotto	Trifase	Nessuna
2.223	2.298		Via Amati		Stradale	EneISole	Palo stradale	Zincato	Zincato	11,00		Testa palo	Stradale Vetro Piano	1		SAP	250	QE	Interrata senza cavidotto	Trifase	Nessuna
2.224	2.299		Via Amati		Stradale	EneISole	Palo stradale	Zincato	Zincato	11,00		Testa palo	Stradale Vetro Piano	1		SAP	250	QE	Interrata senza cavidotto	Trifase	Nessuna
2.225	2.300		Via Amati		Stradale	EneISole	Palo stradale	Zincato	Zincato	11,00		Testa palo	Stradale Vetro Piano	1		SAP	250	QE	Interrata senza cavidotto	Trifase	Nessuna
2.226	2.301		Via Amati		Stradale	EneISole	Palo stradale	Zincato	Zincato	11,00		Testa palo	Stradale Vetro Piano	1		SAP	250	QE	Interrata senza cavidotto	Trifase	Nessuna
2.227	2.302		Via Amati		Stradale	EneISole	Palo stradale	Zincato	Zincato	11,00		Testa palo	Stradale Vetro Piano	1		SAP	250	QE	Interrata senza cavidotto	Trifase	Nessuna
2.228	2.303		Via Amati		Stradale	EneISole	Palo stradale	Zincato	Zincato	11,00		Testa palo	Stradale Vetro Piano	1		SAP	250	QE	Interrata senza cavidotto	Trifase	Nessuna
2.229	2.304		Via Amati		Stradale	EneISole	Palo stradale	Zincato	Zincato	11,00		Testa palo	Stradale Vetro Piano	1		SAP	250	QE	Interrata senza cavidotto	Trifase	Nessuna
2.230	2.305		Via Amati		Stradale	EneISole	Palo stradale	Zincato	Zincato	11,00		Testa palo	Stradale Vetro Piano	1		SAP	250	QE	Interrata senza cavidotto	Trifase	Nessuna
2.231	2.306		Via Amati		Stradale	EneISole	Palo stradale	Zincato	Zincato	11,00		Testa palo	Stradale Vetro Piano	1		SAP	250	QE	Interrata senza cavidotto	Trifase	Nessuna
2.232	2.307		Via Amati		Stradale	EneISole	Palo stradale	Zincato	Zincato	11,00		Testa palo	Stradale Vetro Piano	1		SAP	250	QE	Interrata senza cavidotto	Trifase	Nessuna
2.233	2.308		Via Amati		Stradale	EneISole	Palo stradale	Zincato	Zincato	11,00		Testa palo	Stradale Vetro Piano	1		SAP	250	QE	Interrata senza cavidotto	Trifase	Nessuna
2.234	2.309		Via Amati		Stradale	EneISole	Palo stradale	Zincato	Zincato	11,00		Testa palo	Stradale Vetro Piano	1		SAP	250	QE	Interrata senza cavidotto	Trifase	Nessuna
2.235	2.310		Via Amati		Stradale	EneISole	Palo stradale	Cemento	Zincato	11,00		Testa palo	Decorativo architettonico	1		SAP	250	QE	Interrata senza cavidotto	Trifase	Nessuna
2.237	2.312		Via Amati		Stradale	EneISole	Palo stradale	Zincato	Zincato	11,00		Testa palo	Stradale Vetro Piano	1		SAP	250	QE	Interrata senza cavidotto	Trifase	Nessuna
2.238	2.313		Via Amati		Stradale	EneISole	Palo stradale	Zincato	Zincato	11,00		Testa palo	Stradale Vetro Piano	1		SAP	250	QE	Interrata senza cavidotto	Trifase	Nessuna
2.239	2.323		Via Bergamo		Stradale	EneISole	Sbraccio	Zincato	Zincato	10,00	1,00	Sbraccio	Stradale Aperto	1		SAP	150	QEES	Tesata	Trifase	Nessuna
2.240	2.324		Via Bergamo		Stradale	EneISole	Sbraccio	Zincato	Zincato	10,00	1,00	Sbraccio	Stradale Aperto	1		HG	125	QEES	Tesata	Trifase	Nessuna
2.241	2.325		Via Bergamo		Stradale	EneISole	Sbraccio	Zincato	Zincato	10,00	1,00	Testa palo	Stradale Aperto	1		HG	125	QEES	Cavo su parete	Trifase	Nessuna
2.242	2.386		Via Sanzio		Stradale	EneISole	Sbraccio	Zincato	Zincato	7,00	0,50	Sbraccio	Stradale Aperto	1	15	HG	125		Tesata	Monofase	Nessuna
2.243	2.337		Via Pesa Del Lino		Stradale	EneISole	Sbraccio	Zincato	Zincato	8,00	1,00	Sbraccio	Stradale Aperto	1	15	HG	125		Cavo su parete	Monofase	Nessuna
2.244	2.338		Via Pesa Del Lino		Stradale	EneISole	Sbraccio	Zincato	Zincato	8,00	1,00	Attacco alto	Stradale Aperto	1	15	HG	125		Cavo su parete	Monofase	Nessuna
2.245	2.339		Via Pesa Del Lino		Stradale	EneISole	Palo con sbraccio	Cemento	Cemento	8,00	1,00	Attacco alto	Stradale Aperto	1	15	HG	125		Tesata	Monofase	Nessuna
2.246	2.340		Via Pesa Del Lino		Stradale	EneISole	Palo con sbraccio	Cemento	Cemento	8,00	1,00	Attacco alto	Stradale Aperto	1	15	HG	125		Tesata	Monofase	Nessuna
2.247	2.341		Via Pesa Del Lino		Stradale	EneISole	Palo con sbraccio	Cemento	Cemento	8,00	1,00	Attacco alto	Stradale Aperto	1	15	HG	125		Tesata	Monofase	Nessuna
2.248	2.342		Via Pesa Del Lino		Stradale	EneISole	Palo con sbraccio	Cemento	Cemento	8,00	1,00	Attacco alto	Stradale Aperto	1	15	HG	125		Tesata	Monofase	Nessuna

ELENCO PUNTI LUCE ESISTENTI E LORO CARATTERISTICHE

IDENTIFICATIVO PALO				TIPOLOGIA E PROPRIETA'		CARATTERISTICHE SOSTEGNO					CARATTERISTICHE APPARECCHIO					CARATTERISTICHE ALIMENTAZIONE					
ID	NUM. PALO	NUM. APPARECCHIO	INDIRIZZO	ZONA	TIPO ILLUMINAZIONE	PROPRIETA' SOSTEGNO	TIPO SOSTEGNO	MATERIALE PALO	MATERIALE SBRACCIO	ALTEZZA APPARECCHIO ILLUMINANTE	LUNGHEZZA SBRACCIO	ATTACCO APPARECCHIO	TIPO APPARECCHIO	NUMERO APPARECCHI	INCLINAZIONE APPARECCHIO	TIPO LAMPADA	POTENZA LAMPADA	QUADRO DI ALIMENTAZIONE	TIPO LINEA	TIPO DORSALE	PROMISCUITA'
2.249	2.343		Via De Leyva		Stradale	EneSole	Palo con sbraccio	Cemento	Cemento	7,00	0,50	Sbraccio	Stradale Vetro Piano	1	15	SAP	150		Tesata	Monofase	Nessuna
2.250	2.344		Via De Leyva		Stradale	EneSole	Palo con sbraccio	Cemento	Cemento	7,00	0,50	Sbraccio	Stradale Vetro Piano	1		SAP	150		Tesata	Monofase	Nessuna
2.251	2.345		Via De Leyva		Stradale	EneSole	Palo con sbraccio	Cemento	Cemento	7,00	0,50	Sbraccio	Stradale Vetro Piano	1		SAP	150		Tesata	Monofase	Nessuna
2.252	2.346		Via De Leyva		Stradale	EneSole	Palo con sbraccio	Cemento	Cemento	7,00	0,50	Sbraccio	Stradale Vetro Piano	1		SAP	150		Tesata	Monofase	Nessuna
2.253	2.347		Via De Leyva		Stradale	EneSole	Palo con sbraccio	Cemento	Cemento	7,00	0,50	Sbraccio	Stradale Vetro Piano	1		SAP	150		Tesata	Monofase	Nessuna
2.254	2.348		Via Enrico Da Monza		Stradale	EneSole	Sbraccio		Zincato	9,00		Sbraccio	Stradale Vetro Piano	1		SAP	150	QEES	Tesata	Trifase	Nessuna
2.255	2.349		Via Enrico Da Monza		Stradale	EneSole	Palo stradale	Zincato	Zincato	9,00		Sbraccio	Stradale Vetro Piano	1		HG	125	QEES	Interrata	Trifase	Nessuna
2.256	2.350	A	Via Enrico Da Monza		Stradale	EneSole	Palo stradale	Zincato	Zincato	9,00		Sbraccio	Stradale Vetro Piano	1		SAP	150	QEES	Interrata	Trifase	Nessuna
2.258	2.351	x2	Via Enrico Da Monza		Stradale	EneSole	Palo stradale	Zincato	Zincato	9,00	0,20	Sbraccio	Stradale Vetro Piano	2	5	SAP	150	QE	Interrata senza cavidotto	Trifase	Nessuna
2.260	2.352	x2	Via Enrico Da Monza		Stradale	EneSole	Palo stradale	Zincato	Zincato	9,00		Sbraccio	Stradale Vetro Piano	2		SAP	150	QEES	Interrata	Trifase	Nessuna
2.262	2.353	x2	Via Enrico Da Monza		Stradale	EneSole	Palo stradale	Zincato	Zincato	9,00	1,00	Sbraccio	Stradale Vetro Piano	2		SAP	150	QEES	Interrata	Trifase	Nessuna
12.668	52.313	x2	Via Cremona Parco		Pedonale	Comune	Palo stradale	Verniciato	Verniciato	10,00		Staffa	Proiettori	2	10	SAP	100	QE1108	Interrata con cavidotto	Trifase	Nessuna
2.264	2.354		Via Enrico Da Monza		Stradale	EneSole	Sbraccio		Zincato	10,00	1,00	Sbraccio	Stradale Aperto	1	10	HG	125	QEES	Tesata	Trifase	Nessuna
2.265	2.355		Via Enrico Da Monza		Stradale	EneSole	Sbraccio		Zincato	10,00	1,00	Sbraccio	Stradale Aperto	1	10	HG	125	QEES	Tesata	Trifase	Nessuna
2.266	2.356		Via Enrico Da Monza		Stradale	EneSole	Sbraccio		Zincato	10,00	1,00	Sbraccio	Stradale Aperto	1	10	HG	125	QEES	Tesata	Trifase	Nessuna
2.267	2.357		Via Enrico Da Monza		Stradale	EneSole	Palo stradale	Cemento	Verniciato	10,00	1,00	Sbraccio	Stradale Vetro Piano	1	10	LED	60	QEES	Tesata	Trifase	Nessuna
2.268	2.358		Via Enrico Da Monza		Stradale	EneSole	Sbraccio		Verniciato	10,00	1,00	Sbraccio	Stradale Vetro Piano	1	10	LED	60	QEES	Tesata	Trifase	Nessuna
2.269	2.359		Via Enrico Da Monza		Stradale	EneSole	Sbraccio		Zincato	10,00	1,00	Sbraccio	Stradale Aperto	1	10	HG	125	QEES	Tesata	Trifase	Nessuna
2.270	2.360		Via Enrico Da Monza		Stradale	EneSole	Sbraccio		Zincato	10,00	1,00	Sbraccio	Stradale Aperto	1	10	HG	125	QEES	Tesata	Trifase	Nessuna
2.271	2.361		Via Enrico Da Monza		Stradale	EneSole	Palo stradale	Cemento	Zincato	10,00	1,00	Sbraccio	Stradale Aperto	1	10	HG	125	QEES	Tesata	Trifase	Nessuna
2.272	2.362		Via Enrico Da Monza		Stradale	EneSole	Sbraccio		Zincato	10,00	1,00	Sbraccio	Stradale Aperto	1	10	HG	125	QEES	Tesata	Trifase	Nessuna
2.273	2.363		Via Enrico Da Monza		Stradale	EneSole	Palo con sbraccio	Cemento	Zincato	10,00	1,00	Sbraccio	Stradale Aperto	1	10	HG	125	QEES	Tesata	Trifase	Nessuna
2.274	2.364		Via Enrico Da Monza		Stradale	EneSole	Palo con sbraccio	Cemento	Zincato	10,00	1,00	Sbraccio	Stradale Aperto	1	10	HG	125	QEES	Tesata	Trifase	Nessuna
2.275	2.365		Via Enrico Da Monza		Stradale	EneSole	Palo stradale	Cemento	Zincato	10,00	1,00	Sbraccio	Stradale Aperto	1	10	HG	125	QEES	Tesata	Trifase	Nessuna
2.276	2.367		Via Bixio		Stradale	EneSole	Palo con sbraccio	Cemento	Zincato	7,00	1,00	Sbraccio	Stradale Aperto	1	15	HG	125		Tesata	Monofase	Nessuna
2.277	2.368		Via Bixio		Stradale	EneSole	Sbraccio		Zincato	7,00	1,00	Sbraccio	Stradale Aperto	1	15	HG	125		Tesata	Monofase	Nessuna
2.278	2.369		Via Bixio		Stradale	EneSole	Palo con sbraccio	Cemento	Zincato	7,00	1,00	Sbraccio	Stradale Aperto	1	15	HG	125		Tesata	Monofase	Nessuna
2.279	2.370		Via Bixio		Stradale	EneSole	Sbraccio		Zincato	7,00	1,00	Sbraccio	Stradale Aperto	1	15	HG	125		Tesata	Monofase	Nessuna
2.280	2.371		Via Bixio		Stradale	EneSole	Palo stradale	Zincato	Zincato	7,00	1,00	Sbraccio	Stradale Vetro Piano	1	15	SAP	150		Tesata	Monofase	Nessuna
2.281	2.372		Via Bixio		Stradale	EneSole	Palo stradale	Cemento	Zincato	8,00	1,00	Sbraccio	Decorativo architettuale	1	15	SAP	150		Tesata	Monofase	Nessuna
2.282	2.373		Via Bixio		Stradale	EneSole	Palo stradale	Zincato	Zincato	8,00	1,00	Sbraccio	Stradale Vetro Piano	1	15	SAP	150		Tesata	Monofase	Nessuna
2.283	2.374		Via Raiberti		Stradale	EneSole	Palo con sbraccio	Cemento	Zincato	7,00	1,00	Sbraccio	Stradale Aperto	1	15	HG	125		Tesata	Monofase	Nessuna
2.284	2.375		Via Raiberti		Stradale	EneSole	Palo con sbraccio	Cemento	Zincato	7,00	1,00	Sbraccio	Stradale Aperto	1	15	HG	125		Tesata	Monofase	Nessuna
2.285	2.376		Via Raiberti		Stradale	EneSole	Sbraccio		Zincato	7,00	1,00	Sbraccio	Stradale Aperto	1	15	HG	125		Tesata	Monofase	Nessuna
2.286	2.377		Via Raiberti		Stradale	EneSole	Sbraccio		Zincato	7,00	0,50	Sbraccio	Stradale Aperto	1	15	HG	125		Tesata	Monofase	Nessuna
2.287	2.378		Via Raiberti		Stradale	EneSole	Sbraccio		Zincato	7,00	0,50	Sbraccio	Stradale Aperto	1	15	HG	125		Cavo su parete	Monofase	Nessuna
2.288	2.379		Via Raiberti		Stradale	EneSole	Sbraccio		Zincato	7,00	0,50	Sbraccio	Stradale Vetro Piano	1	15	LED	70		Cavo su parete	Monofase	Nessuna
2.289	2.380		Via Raiberti		Stradale	EneSole	Sbraccio		Zincato	7,00	0,50	Sbraccio	Stradale Vetro Piano	1	15	LED	70		Tesata	Monofase	Nessuna
2.290	2.381		Via Raiberti		Stradale	EneSole	Sbraccio		Zincato	7,00	0,50	Sbraccio	Stradale Vetro Piano	1	15	LED	70		Tesata	Monofase	Nessuna
2.291	2.382		Via Raiberti		Stradale	EneSole	Sbraccio		Zincato	7,00	0,50	Sbraccio	Stradale Vetro Piano	1	15	LED	70		Tesata	Monofase	Nessuna
2.292	2.383		Via Raiberti		Stradale	EneSole	Sbraccio		Zincato	7,00	0,50	Sbraccio	Stradale Vetro Piano	1	15	LED	70		Cavo su parete	Monofase	Nessuna
2.293	2.384		Via Raiberti		Stradale	EneSole	Sbraccio		Zincato	7,00	0,50	Sbraccio	Stradale Vetro Piano	1	15	LED	70		Tesata	Monofase	Nessuna
2.294	2.385		Via Sanzio		Stradale	EneSole	Sbraccio		Zincato	7,00	0,50	Sbraccio	Stradale Aperto	1	15	HG	125		Cavo su parete	Monofase	Nessuna
2.295	2.386		Via Pesca del Lino		Stradale	EneSole	Sbraccio		Zincato	7,00	1,00	Attacco alto	Stradale Aperto	1	15	HG	125		Cavo su parete	Monofase	Nessuna
2.296	2.387		Via Sanzio		Stradale	EneSole	Palo con sbraccio	Cemento	Zincato	7,00	0,50	Sbraccio	Stradale Aperto	1	15	HG	125		Tesata	Monofase	Nessuna
2.297	2.388		Via Cremona		Stradale	EneSole	Palo con sbraccio	Cemento	Zincato	7,00	0,50	Sbraccio	Stradale Aperto	1	15	HG	125		Tesata	Monofase	Nessuna
2.298	2.389		Via Cremona		Stradale	EneSole	Palo con sbraccio	Cemento	Zincato	7,00	0,50	Sbraccio	Stradale Aperto	1	15	HG	125		Tesata	Monofase	Nessuna
2.299	2.390		Via Cremona		Stradale	EneSole	Sbraccio		Zincato	7,00	0,50	Sbraccio	Stradale Aperto	1	15	HG	125		Tesata	Monofase	Nessuna
2.300	2.391		Via Cremona		Stradale	EneSole	Sbraccio		Zincato	7,00	0,50	Sbraccio	Stradale Aperto	1	15	HG	125		Tesata	Monofase	Nessuna
2.301	2.392		Via Canova		Stradale	EneSole	Palo stradale	Cemento	Zincato	10,00	1,00	Sbraccio	Stradale Aperto	1	10	HG	125	QEES	Tesata	Trifase	Nessuna
2.302	2.393		Via Canova		Stradale	EneSole	Palo con sbraccio	Cemento	Zincato	10,00	1,00	Sbraccio	Stradale Vetro Piano	1	10	SAP	100	QEES	Tesata	Trifase	Nessuna
2.303	2.394		Via Canova		Stradale	EneSole	Palo stradale	Cemento	Zincato	10,00	1,00	Sbraccio	Stradale Aperto	1	10	HG	125	QEES	Tesata	Trifase	Nessuna
2.304	2.395		Via Canova		Stradale	EneSole	Palo con sbraccio	Zincato	Zincato	10,00	1,00	Sbraccio	Stradale a coppa	1	10	SAP	150	QEES	Interrata	Trifase	Nessuna
2.305	2.396		Via Canova		Stradale	EneSole	Palo con sbraccio	Cemento	Zincato	10,00	1,00	Sbraccio	Stradale Aperto	1	10	HG	125	QEES	Tesata	Trifase	Nessuna
2.306	2.397		Via Canova		Stradale	EneSole	Palo con sbraccio	Cemento	Zincato	10,00	1,00	Sbraccio	Stradale Aperto	1	10	HG	125	QEES	Tesata	Trifase	Nessuna

ELENCO PUNTI LUCE ESISTENTI E LORO CARATTERISTICHE

IDENTIFICATIVO PALO				TIPOLOGIA E PROPRIETA'		CARATTERISTICHE SOSTEGNO					CARATTERISTICHE APPARECCHIO					CARATTERISTICHE ALIMENTAZIONE					
ID	NUM. PALO	NUM. APPARECCHIO	INDIRIZZO	ZONA	TIPO ILLUMINAZIONE	PROPRIETA' SOSTEGNO	TIPO SOSTEGNO	MATERIALE PALO	MATERIALE SBRACCIO	ALTEZZA APPARECCHIO ILLUMINANTE	LUNGHEZZA SBRACCIO	ATTACCO APPARECCHIO	TIPO APPARECCHIO	NUMERO APPARECCHI	INCLINAZIONE APPARECCHIO	TIPO LAMPADA	POTENZA LAMPADA	QUADRO DI ALIMENTAZIONE	TIPO LINEA	TIPO DORSALE	PROMISCUITA'
2.307	2.398		Via Canova		Stradale	EneISole	Palo con sbraccio	Cemento	Zincato	10,00	1,00	Sbraccio	Stradale Aperto	1	10	HG	125	QEES	Tesata	Trifase	Nessuna
2.308	2.399		Via Canova		Stradale	EneISole	Palo con sbraccio	Cemento	Zincato	10,00	1,00	Sbraccio	Stradale Aperto	1	10	HG	125	QEES	Tesata	Trifase	Nessuna
2.309	2.400		Via Canova		Stradale	EneISole	Palo con sbraccio	Cemento	Zincato	10,00	1,00	Sbraccio	Stradale Aperto	1	10	HG	125	QEES	Tesata	Trifase	Nessuna
2.310	2.401		Via Canova		Stradale	EneISole	Palo stradale	Cemento	Zincato	10,00	1,00	Sbraccio	Stradale Aperto	1	10	HG	125	QEES	Tesata	Trifase	Nessuna
2.311	2.402		Via Canova		Stradale	EneISole	Palo stradale	Cemento	Zincato	10,00	1,00	Sbraccio	Stradale Aperto	1	10	HG	125	QEES	Tesata	Trifase	Nessuna
2.312	2.403		Via Canova		Stradale	EneISole	Palo stradale	Cemento	Zincato	10,00	1,00	Sbraccio	Stradale Aperto	1	10	HG	125	QEES	Tesata	Trifase	Nessuna
2.313	2.404		Via Canova		Stradale	EneISole	Palo stradale	Cemento	Zincato	10,00	1,00	Sbraccio	Stradale Aperto	1	10	HG	125	QEES	Tesata	Trifase	Nessuna
2.314	2.405		Via Canova		Stradale	EneISole	Palo stradale	Cemento	Zincato	10,00	1,00	Sbraccio	Stradale Aperto	1	10	HG	125	QEES	Tesata	Trifase	Nessuna
2.315	2.408		Via Osculati		Stradale	EneISole	Palo con sbraccio	Cemento	Zincato	10,00	1,00	Sbraccio	Stradale Aperto	1	10	HG	125	QEES	Tesata	Trifase	Nessuna
2.316	2.409		Via Osculati		Stradale	EneISole	Palo con sbraccio	Cemento	Zincato	10,00	1,00	Sbraccio	Stradale Aperto	1	10	HG	125	QEES	Tesata	Trifase	Nessuna
2.317	2.410		Via Osculati		Stradale	EneISole	Palo con sbraccio	Cemento	Zincato	10,00	1,00	Sbraccio	Stradale Aperto	1	10	HG	125	QEES	Tesata	Trifase	Nessuna
2.318	2.411		Via Osculati		Stradale	EneISole	Palo con sbraccio	Cemento	Zincato	10,00	1,00	Sbraccio	Stradale Aperto	1	10	HG	125	QEES	Tesata	Trifase	Nessuna
2.319	2.412		Via Osculati		Stradale	EneISole	Palo con sbraccio	Zincato	Verniciato	10,00	1,00	Sbraccio	Stradale Aperto	1	10	HG	125	QEES	Tesata	Trifase	Nessuna
2.320	2.413		Via Osculati		Stradale	EneISole	Palo con sbraccio	Cemento	Cemento	10,00	1,00	Sbraccio	Stradale Aperto	1	10	HG	125	QEES	Tesata	Trifase	Nessuna
2.321	2.414		Via Osculati		Stradale	EneISole	Palo stradale	Zincato	Zincato	10,00	1,00	Sbraccio	Stradale Vetro Piano	1	10	HG	125	QEES	Tesata	Trifase	Nessuna
2.322	2.415		Via Osculati		Stradale	EneISole	Palo con sbraccio	Zincato	Zincato	10,00	1,00	Sbraccio	Stradale Vetro Piano	1	10	SAP	150	QEES	Tesata	Trifase	Nessuna
2.323	2.416		Via Osculati		Stradale	EneISole	Palo con sbraccio	Cemento	Cemento	10,00	1,00	Sbraccio	Stradale Aperto	1	10	HG	125	QEES	Tesata	Trifase	Nessuna
2.324	2.419		Via Ugolini		Stradale	EneISole	Sbraccio		Zincato	10,00	1,00	Sbraccio	Stradale Aperto	1	10	HG	125	QEES	Cavo su parete	Trifase	Nessuna
2.325	2.420		Via Ugolini		Stradale	EneISole	Palo stradale	Cemento	Zincato	10,00	1,00	Sbraccio	Stradale Vetro Piano	1	10	SAP	150	QEES	Tesata	Trifase	Nessuna
2.326	2.421		Via Orazio		Stradale	EneISole	Palo con sbraccio	Cemento	Zincato	10,00	1,00	Sbraccio	Decorativo architettuale	1	10	SAP	150	QEES	Tesata	Trifase	Nessuna
2.327	2.422		Via Quinto Orazio		Stradale	EneISole	Palo stradale	Zincato	Zincato	10,00	1,00	Sbraccio	Stradale Vetro Piano	1	10	SAP	150	QEES	Tesata	Trifase	Nessuna
2.328	2.423		Via Quinto Orazio		Stradale	EneISole	Palo stradale	Zincato	Zincato	10,00	1,00	Sbraccio	Stradale Vetro Piano	1	10	SAP	150	QEES	Tesata	Trifase	Nessuna
2.329	2.424		Via Ugolini		Stradale	EneISole	Sbraccio		Zincato	10,00	1,00	Sbraccio	Stradale Vetro Piano	1	10	SAP	150	QEES	Cavo su parete	Trifase	Nessuna
2.330	2.425		Via Ugolini		Stradale	EneISole	Sbraccio		Zincato	10,00	1,00	Sbraccio	Stradale Vetro Piano	1	10	HG	125	QEES	Cavo su parete	Trifase	Nessuna
2.331	2.426		Via Ugolini		Stradale	EneISole	Palo con sbraccio	Cemento	Zincato	10,00	1,00	Sbraccio	Stradale Vetro Piano	1	10	SAP	150	QEES	Tesata	Trifase	Nessuna
2.332	2.427		Via Ugolini		Stradale	EneISole	Palo stradale	Cemento	Zincato	10,00	1,00	Sbraccio	Stradale Aperto	1	10	HG	125	QEES	Tesata	Trifase	Nessuna
2.333	2.428		Via Ugolini		Stradale	EneISole	Sbraccio		Zincato	10,00	1,00	Sbraccio	Stradale Aperto	1	10	HG	80	QEES	Tesata	Trifase	Nessuna
2.334	2.429		Via Ugolini		Stradale	EneISole	Palo stradale	Cemento	Zincato	10,00	1,00	Sbraccio	Stradale Vetro Piano	1	10	SAP	150	QEES	Tesata	Trifase	Nessuna
2.335	2.430		Via Ovidio		Stradale	EneISole	Palo stradale	Cemento	Zincato	10,00	1,00	Sbraccio	Stradale Vetro Piano	1	10	SAP	150	QEES	Tesata	Trifase	Nessuna
2.336	2.431		Via Ovidio		Stradale	EneISole	Palo stradale	Cemento	Zincato	10,00	1,00	Sbraccio	Stradale Vetro Piano	1	10	SAP	150	QEES	Tesata	Trifase	Nessuna
2.337	2.432		Via Ovidio		Stradale	EneISole	Palo con sbraccio	Cemento	Zincato	10,00	1,00	Sbraccio	Stradale Vetro Piano	1	10	SAP	150	QEES	Tesata	Trifase	Nessuna
2.338	2.433		Via Ovidio		Stradale	EneISole	Palo stradale	Cemento	Zincato	10,00	1,00	Sbraccio	Stradale Vetro Piano	1	10	SAP	150	QEES	Tesata	Trifase	Nessuna
2.339	2.434		Via Ovidio		Stradale	EneISole	Palo stradale	Cemento	Zincato	10,00	1,00	Sbraccio	Stradale Vetro Piano	1	10	SAP	150	QEES	Tesata	Trifase	Nessuna
2.340	2.435		Via Ovidio		Stradale	EneISole	Palo stradale	Cemento	Zincato	10,00	1,00	Sbraccio	Stradale Vetro Piano	1	10	SAP	150	QEES	Tesata	Trifase	Nessuna
2.341	2.436		Via Pennati Oreste		Stradale	EneISole	Palo stradale	Cemento	Zincato	10,00	1,00	Sbraccio	Stradale Vetro Piano	1	10	SAP	150	QEES	Tesata	Trifase	Nessuna
2.342	2.437		Via Pennati Oreste		Stradale	EneISole	Palo stradale	Cemento	Zincato	10,00	1,00	Sbraccio	Stradale Vetro Piano	1	10	SAP	150	QEES	Tesata	Trifase	Nessuna
2.343	2.438		Via Pennati Oreste		Stradale	EneISole	Palo stradale	Cemento	Zincato	10,00	1,00	Sbraccio	Stradale Vetro Piano	1	10	SAP	150	QEES	Tesata	Trifase	Nessuna
2.344	2.439		Via Pennati Oreste		Stradale	EneISole	Palo stradale	Cemento	Zincato	10,00	1,00	Sbraccio	Stradale Vetro Piano	1	10	SAP	150	QEES	Tesata	Trifase	Nessuna
2.345	2.440		Via Pennati Oreste		Stradale	EneISole	Palo stradale	Cemento	Zincato	10,00	1,00	Sbraccio	Stradale Vetro Piano	1	10	SAP	150	QEES	Tesata	Trifase	Nessuna
2.346	2.441		Via Pennati Oreste		Stradale	EneISole	Palo stradale	Cemento	Zincato	10,00	1,00	Sbraccio	Stradale Vetro Piano	1	10	SAP	150	QEES	Tesata	Trifase	Nessuna
2.347	2.442		Via Pennati Oreste		Stradale	EneISole	Palo stradale	Cemento	Zincato	10,00	1,00	Sbraccio	Stradale Vetro Piano	1	10	SAP	150	QEES	Tesata	Trifase	Nessuna
2.348	2.443		Via Giordano Umberto		Stradale	EneISole	Sbraccio		Verniciato	8,00	1,00	Sbraccio	Stradale Vetro Piano	1		SAP	150	QE	Tesata	Trifase	Nessuna
2.349	2.444		Via Giordani Pietro		Stradale	EneISole	Palo stradale	Cemento	Verniciato	8,00	1,00	Sbraccio	Stradale Vetro Piano	1		SAP	150	QE	Tesata	Trifase	Nessuna
2.350	2.445		Via Giordani Pietro		Stradale	EneISole	Sbraccio		Verniciato	8,00	1,00	Sbraccio	Stradale Vetro Piano	1		SAP	150	QE	Tesata	Trifase	Nessuna
2.351	2.446		Via Giordani Pietro		Stradale	EneISole	Palo stradale	Cemento	Zincato	8,00	1,00	Sbraccio	Stradale Vetro Piano	1	25	SAP	150	QE	Tesata	Trifase	Nessuna
2.352	2.447		Via Giordani Pietro		Stradale	EneISole	Palo con sbraccio	Cemento	Zincato	8,00	1,00	Sbraccio	Decorativo architettuale	1		SAP	150	QE	Tesata	Trifase	Nessuna
2.353	2.448		Via Giordani Pietro		Stradale	EneISole	Palo stradale	Cemento	Zincato	8,00	1,00	Sbraccio	Stradale Vetro Piano	1		SAP	150	QE	Tesata	Trifase	Nessuna
2.354	2.449		Via Giordani Pietro		Stradale	EneISole	Palo stradale	Cemento	Zincato	8,00	1,00	Sbraccio	Stradale Vetro Piano	1	25	SAP	150	QE	Tesata	Trifase	Nessuna
2.355	2.450		Via Giordani Pietro		Stradale	EneISole	Palo stradale	Cemento	Zincato	8,00	1,00	Sbraccio	Stradale Aperto	1	25	HG	125	QE	Tesata	Trifase	Nessuna
2.356	2.451		Via Giordani Pietro		Stradale	EneISole	Palo stradale	Cemento	Zincato	8,00	1,00	Sbraccio	Stradale Vetro Piano	1	25	SAP	150	QE	Tesata	Trifase	Nessuna
2.357	2.452		Via Giordani Pietro		Stradale	EneISole	Palo stradale	Cemento	Zincato	8,00	1,00	Sbraccio	Stradale Vetro Piano	1		SAP	150	QE	Tesata	Trifase	Nessuna
2.358	2.453		Via Giordani Pietro		Stradale	EneISole	Palo stradale	Cemento	Zincato	8,00	1,50	Sbraccio	Stradale Aperto	1	25	HG	125	QE	Tesata	Trifase	Nessuna
2.359	2.454		Via Giordani Pietro		Stradale	EneISole	Palo stradale	Cemento	Zincato	8,00	1,50	Sbraccio	Stradale Aperto	1	25	HG	125	QE	Tesata	Trifase	Nessuna

ELENCO PUNTI LUCE ESISTENTI E LORO CARATTERISTICHE

IDENTIFICATIVO PALO				TIPOLOGIA E PROPRIETA'		CARATTERISTICHE SOSTEGNO					CARATTERISTICHE APPARECCHIO				CARATTERISTICHE ALIMENTAZIONE						
ID	NUM. PALO	NUM. APPARECCHIO	INDIRIZZO	ZONA	TIPO ILLUMINAZIONE	PROPRIETA' SOSTEGNO	TIPO SOSTEGNO	MATERIALE PALO	MATERIALE SBRACCIO	ALTEZZA APPARECCHIO ILLUMINANTE	LUNGHEZZA SBRACCIO	ATTACCO APPARECCHIO	TIPO APPARECCHIO	NUMERO APPARECCHI	INCLINAZIONE APPARECCHIO	TIPO LAMPADA	POTENZA LAMPADA	QUADRO DI ALIMENTAZIONE	TIPO LINEA	TIPO DORSALE	PROMISCUITA'
2.360	2.455		Via Giordani Pietro		Stradale	EneSole	Palo con sbraccio	Cemento	Zincato	8,00	1,50	Sbraccio	Stradale Aperto	1	25	HG	125	QE	Tesata	Trifase	Nessuna
2.361	2.456		Via Amendola		Stradale	EneSole	Palo con sbraccio	Zincato	Zincato	10,00	2,00	Sbraccio	Stradale Vetro Piano	1		SAP	150	QE	Interrata con cavidotto	Trifase	Meccanica
2.362	2.457		Via Amendola		Stradale	EneSole	Palo con sbraccio	Zincato	Zincato	10,00	2,00	Sbraccio	Stradale Vetro Piano	1		SAP	150	QE	Interrata con cavidotto	Trifase	Meccanica
2.363	2.458		Via Amendola		Stradale	EneSole	Palo con sbraccio	Zincato	Zincato	10,00	2,00	Sbraccio	Stradale Vetro Piano	1		SAP	150	QE	Interrata con cavidotto	Trifase	Meccanica
2.364	2.459		Via Amendola		Stradale	EneSole	Palo con sbraccio	Zincato	Zincato	10,00	2,00	Sbraccio	Stradale Vetro Piano	1		SAP	150	QE	Interrata con cavidotto	Trifase	Meccanica
2.365	2.460		Via Amendola		Stradale	EneSole	Palo con sbraccio	Zincato	Zincato	10,00	2,00	Sbraccio	Stradale Vetro Piano	1		SAP	150	QE	Interrata con cavidotto	Trifase	Meccanica
2.366	2.461		Via Amendola		Stradale	EneSole	Palo con sbraccio	Zincato	Zincato	10,00	2,00	Sbraccio	Stradale Vetro Piano	1		SAP	150	QE	Interrata con cavidotto	Trifase	Meccanica
2.367	2.462		Via Amendola		Stradale	EneSole	Palo con sbraccio	Zincato	Zincato	10,00	2,00	Sbraccio	Stradale Vetro Piano	1		SAP	150	QE	Interrata con cavidotto	Trifase	Meccanica
2.368	2.463		Via Amendola		Stradale	EneSole	Palo con sbraccio	Zincato	Zincato	10,00	2,00	Sbraccio	Stradale Vetro Piano	1		SAP	150	QE	Interrata con cavidotto	Trifase	Meccanica
2.369	2.464		Via Amendola		Stradale	EneSole	Palo con sbraccio	Zincato	Zincato	10,00	2,00	Sbraccio	Stradale Vetro Piano	1		SAP	150	QE	Interrata con cavidotto	Trifase	Meccanica
2.370	2.465		Via Amendola		Stradale	EneSole	Palo con sbraccio	Zincato	Zincato	10,00	2,00	Sbraccio	Stradale Vetro Piano	1		SAP	150	QE	Interrata con cavidotto	Trifase	Meccanica
2.371	2.466		Via Amendola		Stradale	EneSole	Palo con sbraccio	Zincato	Zincato	10,00	2,00	Sbraccio	Stradale Vetro Piano	1		SAP	150	QE	Interrata con cavidotto	Trifase	Meccanica
2.372	2.467		Via Amendola		Stradale	EneSole	Palo con sbraccio	Zincato	Zincato	10,00	2,00	Sbraccio	Stradale Vetro Piano	1		SAP	150	QE	Interrata	Trifase	Meccanica
2.373	2.468		Via Amendola		Stradale	EneSole	Palo con sbraccio	Cemento	Cemento	8,00	0,50	Sbraccio	Stradale a coppa	1	25	HG	125	QE-ES	Tesata	Trifase	Nessuna
2.374	2.469		Via Amendola		Stradale	EneSole	Palo con sbraccio	Cemento	Cemento	8,00	0,50	Sbraccio	Stradale Vetro Piano	1	25	HG	125	QE-ES	Tesata	Trifase	Nessuna
2.375	2.470		Via Costa		Stradale	EneSole	Palo con sbraccio	Zincato	Zincato	10,00	1,50	Sbraccio	Stradale Vetro Piano	1		SAP	150	QE-ES	Interrata	Trifase	Meccanica
2.376	2.471		Via Costa		Stradale	EneSole	Palo con sbraccio	Zincato	Zincato	10,00	1,50	Sbraccio	Stradale Vetro Piano	1		SAP	150	QE-ES	Interrata	Trifase	Meccanica
2.377	2.472		Via Costa		Stradale	EneSole	Palo con sbraccio	Zincato	Zincato	10,00	1,50	Sbraccio	Stradale Vetro Piano	1		SAP	150	QE-ES	Interrata con cavidotto	Trifase	Meccanica
2.378	2.473		Via Costa		Stradale	EneSole	Palo stradale	Zincato	Zincato	10,00	1,50	Sbraccio	Stradale Vetro Piano	1		SAP	150	QE-ES	Interrata con cavidotto	Trifase	Meccanica
2.379	2.474		Via Costa		Stradale	EneSole	Palo con sbraccio	Zincato	Zincato	10,00	1,50	Sbraccio	Stradale Vetro Piano	1		SAP	150	QE-ES	Interrata con cavidotto	Trifase	Meccanica
2.380	2.475		Via Costa		Stradale	EneSole	Palo con sbraccio	Zincato	Zincato	10,00	1,50	Sbraccio	Stradale Vetro Piano	1		SAP	150	QE-ES	Interrata con cavidotto	Trifase	Nessuna
2.381	2.477		Via Aguggiari		Stradale	EneSole	Palo stradale	Cemento	Zincato	8,00	1,00	Sbraccio	Stradale Aperto	1	30	HG	80	QE	Interrata	Trifase	Nessuna
2.382	2.478		Via Aguggiari		Stradale	EneSole	Palo stradale	Cemento	Zincato	8,00	1,00	Sbraccio	Stradale Aperto	1	30	HG	80	QE	Interrata	Trifase	Nessuna
2.383	2.479		Via Aguggiari		Stradale	EneSole	Palo stradale	Cemento	Zincato	8,00	1,00	Sbraccio	Stradale Aperto	1	30	HG	80	QE	Interrata	Trifase	Nessuna
2.384	2.480		Via Aguggiari		Stradale	EneSole	Palo con sbraccio	Cemento	Zincato	8,00	1,00	Sbraccio	Stradale Aperto	1	30	HG	80	QE	Interrata	Trifase	Nessuna
2.385	2.481		Via Aguggiari		Stradale	EneSole	Palo stradale	Cemento	Zincato	8,00	1,00	Sbraccio	Stradale Aperto	1	30	HG	80	QE	Tesata	Trifase	Nessuna
2.386	2.482		Via Aguggiari		Stradale	EneSole	Palo stradale	Cemento	Zincato	8,00	1,00	Sbraccio	Stradale Aperto	1	30	HG	80	QE	Tesata	Trifase	Nessuna
2.387	2.483		Via Aguggiari		Stradale	EneSole	Palo stradale	Cemento	Zincato	8,00	1,00	Sbraccio	Stradale Aperto	1	30	HG	80	QE	Tesata	Trifase	Nessuna
2.388	2.484		Via Aguggiari		Stradale	EneSole	Palo stradale	Cemento	Zincato	8,00	1,00	Sbraccio	Stradale Aperto	1	30	HG	80	QE	Tesata	Trifase	Nessuna
2.389	2.485		Via Aguggiari		Stradale	EneSole	Palo stradale	Cemento	Zincato	8,00	1,00	Sbraccio	Stradale Aperto	1	30	HG	80	QE	Tesata	Trifase	Nessuna
2.390	2.486		Via Aguggiari		Stradale	EneSole	Palo stradale	Cemento	Zincato	8,00	1,00	Sbraccio	Stradale Aperto	1	30	HG	80	QE	Tesata	Trifase	Nessuna
2.391	2.487		Via Aguggiari		Stradale	EneSole	Palo stradale	Cemento	Zincato	8,00	1,00	Sbraccio	Stradale Vetro Piano	1		SAP	100	QE	Tesata	Trifase	Nessuna
2.392	2.488		Via Aguggiari		Stradale	EneSole	Palo stradale	Cemento	Zincato	8,00	1,00	Sbraccio	Stradale Aperto	1	25	HG	80	QE	Tesata	Trifase	Nessuna
2.393	2.489		Via Aguggiari		Stradale	EneSole	Palo stradale	Cemento	Zincato	8,00	1,00	Sbraccio	Stradale Aperto	1	25	HG	80	QE	Tesata	Trifase	Nessuna
2.394	2.490		Via Aguggiari		Stradale	EneSole	Palo stradale	Cemento	Zincato	8,00	1,00	Sbraccio	Stradale Aperto	1	30	HG	80	QE-ES	Tesata	Trifase	Nessuna
2.395	2.500		Via Prampolini		Stradale	EneSole	Palo stradale	Zincato	Zincato	9,00		Testa palo	Stradale a coppa	1	5	SAP	150	QE	Interrata con cavidotto	Trifase	Nessuna
2.396	2.501		Via Prampolini		Stradale	EneSole	Palo stradale	Zincato	Zincato	9,00		Testa palo	Stradale a coppa	1	5	SAP	150	QE	Interrata con cavidotto	Trifase	Nessuna
2.397	2.502		Via Prampolini		Stradale	EneSole	Palo stradale	Zincato	Zincato	9,00		Testa palo	Stradale a coppa	1	5	SAP	150	QE	Interrata con cavidotto	Trifase	Nessuna
2.398	2.503		Via Prampolini		Stradale	EneSole	Palo stradale	Zincato	Zincato	9,00		Testa palo	Stradale a coppa	1	5	SAP	150	QE	Interrata con cavidotto	Trifase	Nessuna
2.399	2.504		Via Olimpia		Stradale	EneSole	Palo stradale	Zincato	Zincato	10,00		Testa palo	Stradale Vetro Piano	1	5	SAP	150	QEES	Interrata senza cavidotto	Trifase	Nessuna

ELENCO PUNTI LUCE ESISTENTI E LORO CARATTERISTICHE

ID	NUM. PALO	IDENTIFICATIVO PALO		TIPOLOGIA E PROPRIETA'		CARATTERISTICHE SOSTEGNO					CARATTERISTICHE APPARECCHIO				CARATTERISTICHE ALIMENTAZIONE						
		NUM. APPARECCHIO	INDIRIZZO	ZONA	TIPO ILLUMINAZIONE	PROPRIETA' SOSTEGNO	TIPO SOSTEGNO	MATERIALE PALO	MATERIALE SBRACCIO	ALTEZZA APPARECCHIO ILLUMINANTE	LUNGHEZZA SBRACCIO	ATTACCO APPARECCHIO	TIPO APPARECCHIO	NUMERO APPARECCHI	INCLINAZIONE APPARECCHIO	TIPO LAMPADA	POTENZA LAMPADA	QUADRO DI ALIMENTAZIONE	TIPO LINEA	TIPO DORSALE	PROMISCUITA'
2.400	2.505		Via Olimpia		Stradale	EneSole	Palo stradale	Zincato	Zincato	10,00		Testa palo	Stradale Vetro Piano	1	5	SAP	250	QEES	Interrata senza cavidotto	Trifase	Nessuna
2.401	2.506		Via Olimpia		Stradale	EneSole	Palo stradale	Zincato	Zincato	10,00		Testa palo	Stradale Vetro Piano	1	5	SAP	250	QEES	Interrata senza cavidotto	Trifase	Nessuna
2.402	2.507		Via Olimpia		Stradale	EneSole	Palo stradale	Zincato	Zincato	10,00		Testa palo	Stradale Vetro Piano	1	5	SAP	250	QEES	Interrata senza cavidotto	Trifase	Nessuna
2.403	2.510		Via Olimpia		Stradale	EneSole	Palo stradale	Zincato	Zincato	10,00		Testa palo	Stradale Vetro Piano	1	5	SAP	250	QEES	Interrata senza cavidotto	Trifase	Nessuna
2.405	2.511		Via Bramante Da Urbino		Stradale	EneSole	Palo stradale	Zincato	Verniciato	7,00		Testa palo	Stradale a coppa	1		HG	125	QE	Interrata senza cavidotto	Trifase	Nessuna
2.406	2.512		Via Bramante Da Urbino		Stradale	EneSole	Palo stradale	Zincato	Zincato	7,00		Testa palo	Stradale a coppa	1		HG	125	QE	Interrata senza cavidotto	Trifase	Nessuna
2.407	2.513		Via Buonarroti		Ciclabile	EneSole	Palo stradale	Zincato	Zincato	8,00		Testa palo	Stradale Vetro Piano	1		SAP	150	QE	Interrata	Trifase	Elettrica e Meccanica
2.410	2.516		Viale Vedano		Stradale	EneSole	Palo con sbraccio	Verniciato	Verniciato	7,00	2,00	Sbraccio	Stradale Aperto	1		HG	125	QE	Interrata senza cavidotto	Trifase	Nessuna
2.411	2.527		Via Podgora		Stradale	EneSole	Palo con sbraccio	Cemento	Zincato	8,00	1,00	Sbraccio	Stradale a coppa	1	5	SAP	150	QE	Tesata	Trifase	Elettrica e Meccanica
2.412	1.071.013		Via Correggio - parco		Pedonale	Comune	Palo stradale	Vetroresina	Zincato	4,00		Testa palo	Globo	1		SBP	80	QE	Tesata	Trifase	Nessuna
2.413	2.544	x2	Via Correggio		Stradale	EneSole	Palo stradale	Zincato	Zincato	8,00		Testa palo	Stradale Vetro Piano	2		SAP	150	QE	Interrata	Trifase	Nessuna
2.414	2.545	A	Via Correggio		Stradale	EneSole	Palo stradale	Zincato	Zincato	8,00		Testa palo	Stradale Vetro Piano	1	10	SAP	150	QE	Interrata senza cavidotto	Trifase	Nessuna
2.415	2.545	B	Via Correggio		Stradale	EneSole	Palo stradale	Zincato	Zincato	8,00		Testa palo	Proiettore	1	10	SAP	150	QEES	Interrata	Trifase	Nessuna
2.416	2.546	x2	Via Correggio		Stradale	EneSole	Palo stradale	Zincato	Zincato	8,00		Testa palo	Stradale Vetro Piano	2	10	SAP	150	QE	Interrata senza cavidotto	Trifase	Nessuna
2.418	2.547	x2	Via Correggio		Stradale	EneSole	Palo stradale	Zincato	Zincato	8,00		Testa palo	Stradale Vetro Piano	2	10	SAP	150	QE	Interrata senza cavidotto	Trifase	Nessuna
2.420	2.548	x2	Via Correggio		Stradale	EneSole	Palo stradale	Zincato	Zincato	8,00		Testa palo	Stradale Vetro Piano	2	10	SAP	150	QE	Interrata senza cavidotto	Trifase	Nessuna
2.422	2.549	x2	Via Correggio		Stradale	EneSole	Palo stradale	Zincato	Zincato	8,00		Testa palo	Stradale Vetro Piano	2	10	SAP	150	QE	Interrata senza cavidotto	Trifase	Nessuna
2.424	2.550	x2	Via Correggio		Stradale	EneSole	Palo stradale	Zincato	Zincato	8,00		Testa palo	Stradale Vetro Piano	2	10	SAP	150	QE	Interrata senza cavidotto	Trifase	Nessuna
2.426	2.551	x2	Via Correggio		Stradale	EneSole	Palo stradale	Zincato	Zincato	8,00		Testa palo	Stradale Vetro Piano	2	10	SAP	150	QE	Interrata senza cavidotto	Trifase	Nessuna
2.428	2.552	x2	Via Correggio		Stradale	EneSole	Palo stradale	Zincato	Zincato	8,00		Testa palo	Stradale Vetro Piano	2	10	SAP	150	QE	Interrata senza cavidotto	Trifase	Nessuna
2.430	2.553	x2	Via Correggio		Stradale	EneSole	Palo stradale	Zincato	Zincato	8,00		Testa palo	Stradale Vetro Piano	2	10	SAP	150	QE	Interrata senza cavidotto	Trifase	Nessuna
2.432	2.554	x2	Via Correggio		Stradale	EneSole	Palo stradale	Zincato	Zincato	8,00		Testa palo	Stradale Vetro Piano	2	10	SAP	150	QE	Interrata senza cavidotto	Trifase	Nessuna
2.434	2.555	x2	Via Correggio		Stradale	EneSole	Palo stradale	Zincato	Zincato	8,00		Testa palo	Stradale Vetro Piano	2	10	SAP	150	QE	Interrata senza cavidotto	Trifase	Nessuna
2.436	2.556	x2	Via Correggio		Stradale	EneSole	Palo stradale	Zincato	Zincato	8,00		Testa palo	Stradale Vetro Piano	2	10	SAP	150	QE	Interrata senza cavidotto	Trifase	Nessuna
2.438	2.557	x2	Via Correggio		Stradale	EneSole	Palo stradale	Zincato	Zincato	8,00		Testa palo	Stradale Vetro Piano	2	10	SAP	150	QE	Interrata senza cavidotto	Trifase	Nessuna
2.440	2.558	x2	Via Correggio		Stradale	EneSole	Palo stradale	Zincato	Zincato	8,00		Testa palo	Stradale Vetro Piano	2	10	SAP	150	QE	Interrata senza cavidotto	Trifase	Nessuna
2.442	2.559	x2	Via Correggio		Stradale	EneSole	Palo stradale	Zincato	Zincato	8,00		Testa palo	Stradale Vetro Piano	2	10	SAP	150	QE	Interrata senza cavidotto	Trifase	Nessuna
12.698	36		Viale Elvezia		Stradale	EneSole	Palo stradale	Verniciato	Verniciato	10,00		Testa palo	Stradale Vetro Piano	1	5	SAP	250	QE	Interrata	Trifase	Nessuna
2.444	2.560	x2	Via Correggio		Stradale	EneSole	Palo stradale	Zincato	Zincato	8,00		Testa palo	Stradale Vetro Piano	2	10	SAP	150	QE	Interrata senza cavidotto	Trifase	Nessuna
2.446	2.561	x2	Via Correggio		Stradale	EneSole	Palo stradale	Zincato	Zincato	8,00		Testa palo	Stradale Vetro Piano	2	10	SAP	150	QE	Interrata senza cavidotto	Trifase	Nessuna
2.448	2.562	x2	Via Correggio		Stradale	EneSole	Palo stradale	Zincato	Zincato	8,00		Testa palo	Stradale Vetro Piano	2	10	SAP	150	QE	Interrata senza cavidotto	Trifase	Nessuna
2.450	2.563		Via Morandi		Stradale	EneSole	Palo stradale	Verniciato	Zincato	8,00		Testa palo	Stradale Aperto	1		HG	80	QE	Interrata senza cavidotto	Trifase	Nessuna

ELENCO PUNTI LUCE ESISTENTI E LORO CARATTERISTICHE

IDENTIFICATIVO PALO				TIPOLOGIA E PROPRIETA'			CARATTERISTICHE SOSTEGNO					CARATTERISTICHE APPARECCHIO					CARATTERISTICHE ALIMENTAZIONE				
ID	NUM. PALO	NUM. APPARECCHIO	INDIRIZZO	ZONA	TIPO ILLUMINAZIONE	PROPRIETA' SOSTEGNO	TIPO SOSTEGNO	MATERIALE PALO	MATERIALE SBRACCIO	ALTEZZA APPARECCHIO ILLUMINANTE	LUNGHEZZA SBRACCIO	ATTACCO APPARECCHIO	TIPO APPARECCHIO	NUMERO APPARECCHI	INCLINAZIONE APPARECCHIO	TIPO LAMPADA	POTENZA LAMPADA	QUADRO DI ALIMENTAZIONE	TIPO LINEA	TIPO DORSALE	PROMISCUITA'
2.451	2.564		Via Morandi		Stradale	EneSole	Palo stradale	Zincato	Zincato	8,00		Testa palo	Stradale Vetro Piano	1		SAP	150	QE	Interrata senza cavidotto	Trifase	Nessuna
2.452	2.565		Via Morandi		Stradale	EneSole	Palo stradale	Zincato	Zincato	8,00		Testa palo	Stradale Vetro Piano	1		SAP	150	QE	Interrata senza cavidotto	Trifase	Nessuna
2.453	2.566		Via Morandi		Stradale	EneSole	Palo stradale	Zincato	Zincato	8,00		Testa palo	Stradale Vetro Piano	1		SAP	150	QE	Interrata senza cavidotto	Trifase	Nessuna
2.454	2.567	x2	Via Correggio		Stradale	EneSole	Palo stradale	Zincato	Zincato	8,00		Testa palo	Stradale Vetro Piano	2	10	SAP	150	QE	Interrata senza cavidotto	Trifase	Nessuna
2.456	2.568	x2	Via Correggio		Stradale	EneSole	Palo stradale	Zincato	Zincato	8,00		Testa palo	Stradale Vetro Piano	2	10	SAP	150	QE	Interrata senza cavidotto	Trifase	Nessuna
2.458	2.569	x2	Via Correggio		Stradale	EneSole	Palo stradale	Zincato	Zincato	8,00		Testa palo	Stradale Vetro Piano	2	10	SAP	150	QE	Interrata senza cavidotto	Trifase	Nessuna
2.460	2.570	x2	Via Correggio		Stradale	EneSole	Palo stradale	Zincato	Zincato	8,00		Testa palo	Stradale Vetro Piano	2	10	SAP	150	QE	Interrata senza cavidotto	Trifase	Nessuna
2.462	2.571		Via Fidia		Stradale	EneSole	Palo con sbraccio	Cemento	Zincato	8,00	1,00	Sbraccio	Stradale Aperto	1	10	HG	80	QE	Tesata	Trifase	Nessuna
2.463	2.572		Via Fidia		Stradale	EneSole	Sbraccio		Zincato	8,00	1,00	Sbraccio	Stradale Aperto	1	10	HG	80	QE	Tesata	Trifase	Nessuna
2.464	2.573		Via Fidia		Stradale	EneSole	Sbraccio		Zincato	8,00	1,00	Sbraccio	Stradale Aperto	1	10	HG	80	QE	Tesata	Trifase	Nessuna
2.465	2.574		Via Fidia		Stradale	EneSole	Palo con sbraccio	Cemento	Zincato	8,00	1,00	Sbraccio	Stradale Aperto	1	10	HG	80	QE	Tesata	Trifase	Nessuna
2.466	2.575		Via Fidia		Stradale	EneSole	Palo con sbraccio	Cemento	Zincato	8,00	1,00	Sbraccio	Stradale Aperto	1	10	HG	80	QE	Tesata	Trifase	Nessuna
2.467	2.576	x2	Via Correggio		Stradale	EneSole	Palo stradale	Zincato	Zincato	8,00		Testa palo	Stradale Vetro Piano	2	10	SAP	150	QE	Interrata senza cavidotto	Trifase	Nessuna
2.469	2.577	x2	Via Correggio		Stradale	EneSole	Palo stradale	Zincato	Zincato	8,00		Testa palo	Stradale Vetro Piano	2	10	SAP	150	QE	Interrata senza cavidotto	Trifase	Nessuna
2.471	2.578	x2	Via Correggio		Stradale	EneSole	Palo stradale	Zincato	Zincato	8,00		Testa palo	Stradale Vetro Piano	2	10	SAP	150	QE	Interrata senza cavidotto	Trifase	Nessuna
2.473	2.579	x2	Via Correggio		Stradale	EneSole	Palo stradale	Zincato	Zincato	8,00		Testa palo	Stradale Vetro Piano	2	10	SAP	150	QE	Interrata senza cavidotto	Trifase	Nessuna
2.475	2.580	x2	Via Correggio		Stradale	EneSole	Palo stradale	Zincato	Zincato	8,00		Testa palo	Stradale Vetro Piano	2	10	SAP	150	QE	Interrata senza cavidotto	Trifase	Nessuna
2.477	2.581	x2	Via Correggio		Stradale	EneSole	Palo stradale	Zincato	Zincato	8,00		Testa palo	Stradale Vetro Piano	2	10	SAP	150	QE	Interrata senza cavidotto	Trifase	Nessuna
2.479	2.582		Viale Sicilia		Rotatoria	EneSole	Palo stradale	Zincato	Zincato	10,00		Testa palo	Stradale Vetro Piano	1	5	SAP	250	QE	Interrata	Trifase	Elettrica e Meccanica
2.480	2.583		Viale Sicilia		Rotatoria	EneSole	Palo stradale	Zincato	Zincato	10,00		Testa palo	Stradale Vetro Piano	1	5	SAP	250	QE	Interrata con cavidotto	Trifase	Elettrica e Meccanica
2.481	2.584		Viale Sicilia		Stradale	EneSole	Palo stradale	Zincato	Zincato	10,00		Testa palo	Stradale Vetro Piano	1	5	SAP	150	QE	Interrata senza cavidotto	Trifase	Nessuna
2.482	2.585		Viale Sicilia		Stradale	EneSole	Palo stradale	Zincato	Zincato	10,00		Testa palo	Stradale Vetro Piano	1	5	SAP	150	QE	Interrata senza cavidotto	Trifase	Nessuna
2.483	2.586		Viale Sicilia		Stradale	EneSole	Palo stradale	Zincato	Zincato	10,00		Testa palo	Stradale Vetro Piano	1	5	SAP	150	QE	Interrata con cavidotto	Trifase	Nessuna
2.484	2.587		Viale Sicilia		Stradale	EneSole	Palo stradale	Zincato	Zincato	10,00		Testa palo	Stradale Vetro Piano	1	5	SAP	150	QE	Interrata senza cavidotto	Trifase	Nessuna
2.485	2.588		Viale Sicilia		Stradale	EneSole	Palo stradale	Zincato	Zincato	10,00		Testa palo	Stradale Vetro Piano	1	5	SAP	150	QE	Interrata senza cavidotto	Trifase	Nessuna
2.486	2.589		Viale Sicilia		Stradale	EneSole	Palo stradale	Zincato	Zincato	10,00		Testa palo	Stradale Vetro Piano	1	5	SAP	150	QE	Interrata senza cavidotto	Trifase	Nessuna
2.487	2.590		Viale Sicilia		Stradale	EneSole	Palo stradale	Zincato	Zincato	10,00		Testa palo	Stradale Vetro Piano	1	5	SAP	150	QE	Interrata senza cavidotto	Trifase	Nessuna
2.488	2.591		Viale Sicilia		Stradale	EneSole	Palo stradale	Zincato	Zincato	10,00		Testa palo	Stradale Vetro Piano	1	5	SAP	150	QE	Interrata senza cavidotto	Trifase	Nessuna
2.489	2.592		Via Uselli		Stradale	EneSole	Palo con sbraccio	Zincato	Zincato	9,00	1,00	Sbraccio	Stradale Aperto	1	15	HG	125	QE	Interrata senza cavidotto	Trifase	Nessuna
2.491	2.594		Viale Sicilia		Stradale	EneSole	Palo stradale	Zincato	Zincato	10,00		Testa palo	Stradale Vetro Piano	1	5	SAP	150	QE	Interrata senza cavidotto	Trifase	Nessuna
2.492	2.595		Viale Sicilia		Stradale	EneSole	Palo stradale	Zincato	Zincato	10,00		Testa palo	Stradale a coppa	1		SAP	150	QE	Interrata senza cavidotto	Trifase	Nessuna
2.493	2.596		Viale Sicilia		Stradale	EneSole	Palo stradale	Zincato	Zincato	10,00		Testa palo	Stradale Vetro Piano	1	5	SAP	150	QE	Interrata senza cavidotto	Trifase	Nessuna
2.494	2.597		Viale Sicilia		Stradale	EneSole	Palo stradale	Zincato	Zincato	10,00		Testa palo	Stradale Vetro Piano	1	5	SAP	150	QE	Interrata senza cavidotto	Trifase	Nessuna



ELENCO PUNTI LUCE ESISTENTI E LORO CARATTERISTICHE

IDENTIFICATIVO PALO			TIPOLOGIA E PROPRIETA'		CARATTERISTICHE SOSTEGNO					CARATTERISTICHE APPARECCHIO				CARATTERISTICHE ALIMENTAZIONE							
ID	NUM. PALO	NUM. APPARECCHIO	INDIRIZZO	ZONA	TIPO ILLUMINAZIONE	PROPRIETA' SOSTEGNO	TIPO SOSTEGNO	MATERIALE PALO	MATERIALE SBRACCIO	ALTEZZA APPARECCHIO ILLUMINANTE	LUNGHEZZA SBRACCIO	ATTACCO APPARECCHIO	TIPO APPARECCHIO	NUMERO APPARECCHI	INCLINAZIONE APPARECCHIO	TIPO LAMPADA	POTENZA LAMPADA	QUADRO DI ALIMENTAZIONE	TIPO LINEA	TIPO DORSALE	PROMISCUITA'
2.495	2.598	x2	Viale Sicilia		Stradale	EnelSole	Palo stradale	Zincato	Zincato	10,00		Testa palo	Stradale Vetro Piano	2		SAP	150	QE	Interrata senza cavidotto	Trifase	Meccanica
2.498	2.599		Viale Sicilia		Stradale	EnelSole	Palo stradale	Zincato	Verniciato	10,00		Testa palo	Stradale a coppa	1		SAP	250	QE	Interrata senza cavidotto	Trifase	Meccanica
2.499	2.600	B	Viale Sicilia		Parcheggio	EnelSole	Palo stradale	Zincato	Verniciato	10,00		Testa palo	Stradale Vetro Piano	1		SAP	250	QE	Tesata	Trifase	Meccanica
2.500	2.600	B	Viale Sicilia		Stradale	EnelSole	Palo stradale	Zincato	Verniciato	10,00		Testa palo	Stradale a coppa	1		SAP	250	QE	Interrata senza cavidotto	Trifase	Meccanica
2.501	2.601	B	Viale Sicilia		Stradale	EnelSole	Palo con sbraccio	Verniciato	Verniciato	10,00	3,00	Sbraccio	Stradale a coppa	1	15	SAP	250	QE	Interrata senza cavidotto	Trifase	Nessuna
2.502	2.601	B	Viale Sicilia		Parcheggio	EnelSole	Palo stradale	Cemento	Verniciato	7,00		Testa palo	Proiettore	1		SAP	150	QEEES	Interrata	Trifase	Nessuna
2.503	2.602	B	Viale Sicilia		Stradale	EnelSole	Palo con sbraccio	Verniciato	Verniciato	10,00	3,00	Sbraccio	Stradale a coppa	1	15	SAP	250	QE	Interrata senza cavidotto	Trifase	Nessuna
2.504	2.602	B	Viale Sicilia		Parcheggio	EnelSole	Palo stradale	Verniciato	Verniciato	7,00		Testa palo	Stradale Vetro Piano	1		SAP	70	QEEES	Interrata	Trifase	Nessuna
2.505	2.603	B	Viale Sicilia		Stradale	EnelSole	Palo con sbraccio	Verniciato	Verniciato	10,00	3,00	Sbraccio	Stradale a coppa	1	15	SAP	250	QE	Interrata senza cavidotto	Trifase	Nessuna
2.506	2.603		Viale Sicilia		Parcheggio	EnelSole	Palo stradale	Verniciato	Verniciato	7,00		Testa palo	Proiettore	1		SAP	150	QEEES	Interrata	Trifase	Nessuna
2.507	2.604	A	Viale Sicilia		Stradale	EnelSole	Palo stradale	Zincato	Zincato	12,00		Testa palo	Stradale Vetro Piano	1		SAP	250	QE	Interrata senza cavidotto	Trifase	Nessuna
2.508	2.604	B	Viale Sicilia		Pedonale	EnelSole	Palo stradale	Zincato	Zincato	8,00	1,00	Sbraccio	Proiettore	1		SAP	150	QE	Interrata senza cavidotto	Trifase	Nessuna
2.509	2.605	A	Viale Sicilia		Rotatoria	EnelSole	Palo stradale	Zincato	Zincato	12,00		Testa palo	Stradale Vetro Piano	1		SAP	250	QE	Interrata senza cavidotto	Trifase	Nessuna
2.510	2.605	B	Viale Sicilia		Pedonale	EnelSole	Palo stradale	Zincato	Zincato	8,00	1,00	Sbraccio	Proiettore	1		SAP	150	QE	Interrata senza cavidotto	Trifase	Nessuna
2.511	2.606		Viale Stucchi		Rotatoria	EnelSole	Palo stradale	Zincato	Zincato	12,00		Testa palo	Stradale a coppa	1		SAP	250	QE	Interrata	Trifase	Nessuna
2.512	2.607		Viale Sicilia		Rotatoria	EnelSole	Palo stradale	Zincato	Zincato	12,00		Testa palo	Stradale Vetro Piano	1		SAP	250	QE	Interrata senza cavidotto	Trifase	Nessuna
2.513	2.608		Viale Sicilia		Rotatoria	EnelSole	Palo stradale	Zincato	Zincato	12,00		Testa palo	Stradale Vetro Piano	1		SAP	250	QE	Interrata senza cavidotto	Trifase	Nessuna
2.514	2.609		Viale Sicilia		Stradale	EnelSole	Palo con sbraccio	Verniciato	Verniciato	12,00	3,00	Sbraccio	Stradale Vetro Piano	1	15	SAP	250	QE	Interrata	Trifase	Nessuna
2.515	2.610		Viale Sicilia		Stradale	EnelSole	Palo con sbraccio	Verniciato	Verniciato	12,00	3,00	Sbraccio	Stradale a coppa	1	15	SAP	250	QE	Tesata	Trifase	Nessuna
2.516	2.611		Viale Sicilia		Stradale	EnelSole	Palo con sbraccio	Verniciato	Verniciato	12,00	3,00	Sbraccio	Stradale a coppa	1	15	SAP	250	QE	Tesata	Trifase	Nessuna
2.517	2.612		Viale Sicilia		Stradale	EnelSole	Palo con sbraccio	Verniciato	Verniciato	12,00	3,00	Sbraccio	Stradale a coppa	1	15	SAP	250	QE	Tesata	Trifase	Nessuna
2.518	2.613		Viale Sicilia		Stradale	EnelSole	Palo con sbraccio	Verniciato	Verniciato	12,00	3,00	Sbraccio	Stradale a coppa	1	15	SAP	250	QE	Tesata	Trifase	Nessuna
2.519	2.614		Viale Sicilia		Stradale	EnelSole	Palo con sbraccio	Verniciato	Verniciato	12,00	3,00	Sbraccio	Stradale a coppa	1	15	SAP	250	QE	Tesata	Trifase	Nessuna
2.520	2.615		Viale Sicilia		Stradale	EnelSole	Palo stradale	Verniciato	Verniciato	12,00	3,00	Sbraccio	Stradale a coppa	1	15	SAP	250	QE	Tesata	Trifase	Nessuna
2.521	2.616		Viale Sicilia		Stradale	EnelSole	Palo con sbraccio	Verniciato	Verniciato	12,00	3,00	Sbraccio	Stradale a coppa	1	15	SAP	250	QE	Tesata	Trifase	Nessuna
2.522	2.617		Viale Sicilia		Stradale	EnelSole	Palo con sbraccio	Verniciato	Verniciato	12,00	3,00	Sbraccio	Stradale a coppa	1	15	SAP	250	QE	Tesata	Trifase	Nessuna
2.523	2.618		Viale Sicilia		Stradale	EnelSole	Palo con sbraccio	Verniciato	Verniciato	12,00	3,00	Sbraccio	Stradale a coppa	1	15	SAP	250	QE	Tesata	Trifase	Nessuna
2.524	2.619		Viale Sicilia		Stradale	EnelSole	Palo con sbraccio	Verniciato	Verniciato	12,00	3,00	Sbraccio	Stradale a coppa	1	15	SAP	250	QE	Tesata	Trifase	Nessuna
2.525	2.620		Viale Sicilia		Stradale	EnelSole	Palo con sbraccio	Verniciato	Verniciato	12,00	3,00	Sbraccio	Stradale a coppa	1	15	SAP	250	QE	Tesata	Trifase	Nessuna
2.526	2.621		Viale Sicilia		Stradale	EnelSole	Palo con sbraccio	Verniciato	Verniciato	12,00	3,00	Sbraccio	Stradale a coppa	1	15	SAP	250	QE	Tesata	Trifase	Nessuna
2.527	2.622		Viale Sicilia		Stradale	EnelSole	Palo stradale	Verniciato	Verniciato	12,00		Testa palo	Stradale a coppa	1		SAP	250	QE	Tesata	Trifase	Nessuna
2.528	2.623		Viale Sicilia		Stradale	EnelSole	Palo stradale	Verniciato	Verniciato	12,00		Testa palo	Stradale a coppa	1		SAP	250	QE	Tesata	Trifase	Nessuna
2.529	2.624		Viale Sicilia		Stradale	EnelSole	Palo con sbraccio	Verniciato	Verniciato	12,00	3,00	Sbraccio	Stradale a coppa	1	15	SAP	250	QE	Tesata	Trifase	Nessuna
2.530	2.625		Viale Sicilia		Stradale	EnelSole	Palo con sbraccio	Verniciato	Verniciato	12,00	3,00	Sbraccio	Stradale a coppa	1	15	SAP	250	QE	Tesata	Trifase	Nessuna
2.531	2.626		Viale Sicilia		Stradale	EnelSole	Palo con sbraccio	Verniciato	Verniciato	12,00	3,00	Sbraccio	Stradale a coppa	1	15	SAP	250	QE	Tesata	Trifase	Nessuna
2.532	2.627		Viale Sicilia		Stradale	EnelSole	Palo con sbraccio	Verniciato	Verniciato	12,00	3,00	Sbraccio	Stradale a coppa	1	15	SAP	250	QE	Tesata	Trifase	Nessuna
2.533	2.628		Viale Sicilia		Stradale	EnelSole	Palo con sbraccio	Zincato	Zincato	12,00	3,00	Sbraccio	Stradale a coppa	1	15	SAP	250	QE	Tesata	Trifase	Nessuna
2.534	2.629		Viale Sicilia		Stradale	EnelSole	Palo con sbraccio	Zincato	Zincato	12,00	3,00	Sbraccio	Stradale a coppa	1		SAP	250	QE	Tesata	Trifase	Nessuna
2.535	2.630		Viale Sicilia		Stradale	EnelSole	Palo stradale	Zincato	Zincato	12,00		Testa palo	Stradale a coppa	1		SAP	250	QE	Tesata	Trifase	Nessuna

ELENCO PUNTI LUCE ESISTENTI E LORO CARATTERISTICHE

IDENTIFICATIVO PALO				TIPOLOGIA E PROPRIETA'			CARATTERISTICHE SOSTEGNO					CARATTERISTICHE APPARECCHIO					CARATTERISTICHE ALIMENTAZIONE				
ID	NUM. PALO	NUM. APPARECCHIO	INDIRIZZO	ZONA	TIPO ILLUMINAZIONE	PROPRIETA' SOSTEGNO	TIPO SOSTEGNO	MATERIALE PALO	MATERIALE SBRACCIO	ALTEZZA APPARECCHIO ILLUMINANTE	LUNGHEZZA SBRACCIO	ATTACCO APPARECCHIO	TIPO APPARECCHIO	NUMERO APPARECCHI	INCLINAZIONE APPARECCHIO	TIPO LAMPADA	POTENZA LAMPADA	QUADRO DI ALIMENTAZIONE	TIPO LINEA	TIPO DORSALE	PROMISCUITA'
2.536	2.631		Viale Sicilia		Rotatoria	EneSole	Palo stradale	Zincato	Zincato	12,00		Testa palo	Stradale Vetro Piano	1		SAP	250	QE	Interrata senza cavidotto	Trifase	Nessuna
2.537	2.632		Viale Sicilia		Stradale	EneSole	Palo stradale	Zincato	Zincato	11,00		Testa palo	Stradale a coppa	1		SAP	250	QE	Interrata senza cavidotto	Trifase	Nessuna
2.538	2.633		Viale Sicilia		Stradale	EneSole	Palo stradale	Zincato	Zincato	11,00		Testa palo	Stradale a coppa	1		SAP	250	QE	Interrata senza cavidotto	Trifase	Nessuna
2.539	2.634		Viale Sicilia		Stradale	EneSole	Palo stradale	Zincato	Zincato	11,00		Testa palo	Stradale Vetro Piano	1		SAP	250	QE	Interrata senza cavidotto	Trifase	Nessuna
2.540	2.635		Viale Sicilia		Stradale	EneSole	Palo stradale	Zincato	Zincato	12,00		Testa palo	Stradale Vetro Piano	1		SAP	250	QE	Interrata	Trifase	Nessuna
2.541	2.636		Viale Stucchi		Rotatoria	EneSole	Palo stradale	Zincato	Zincato	12,00		Testa palo	Stradale Vetro Piano	1		SAP	250	QE	Interrata	Trifase	Nessuna
2.542	2.637		Viale Stucchi		Rotatoria	EneSole	Palo stradale	Zincato	Zincato	12,00		Testa palo	Stradale Vetro Piano	1		SAP	250	QE	Interrata	Trifase	Nessuna
2.543	2.638		Viale Stucchi		Rotatoria	EneSole	Palo stradale	Zincato	Zincato	12,00		Testa palo	Stradale Vetro Piano	1		SAP	250	QE	Interrata	Trifase	Nessuna
2.544	2.639		Viale Sicilia		Rotatoria	EneSole	Palo stradale	Zincato	Zincato	12,00		Testa palo	Stradale Vetro Piano	1		SAP	250	QE	Interrata	Trifase	Nessuna
2.545	2.640		Viale Sicilia		Stradale	EneSole	Palo stradale	Zincato	Zincato	12,00		Testa palo	Stradale Vetro Piano	1		SAP	250	QE	Interrata senza cavidotto	Trifase	Nessuna
2.546	2.641		Viale Sicilia		Stradale	EneSole	Palo stradale	Zincato	Zincato	10,00		Testa palo	Stradale a coppa	1	5	SAP	250	QE	Interrata senza cavidotto	Trifase	Nessuna
2.549	2.644	x6	Via Boccaccio		Sottopasso	EneSole	Staffa	Zincato	Zincato	2,00		Plafone	Plafoniera	6	20	FLUO	80	QE	Interrata	Trifase	Nessuna
2.550	2.645	x6	Via Boccaccio		Sottopasso	EneSole	Staffa	Zincato	Zincato	2,00		Plafone	Plafoniera	6	20	FLUO	80	QE	Interrata	Trifase	Nessuna
2.553	2.648	x2	Via S. Maddalena		Stradale	EneSole	Palo stradale	Zincato	Zincato	8,00		Testa palo	Proiettore	2		SAP	250	QE	Interrata	Trifase	Nessuna
12.800	84.153		Via Canonica		Pedonale	Comune	Sbraccio	Globo	Verniciato	8,00	1,00	Attacco alto	Globo	1		SAP	150	QE54	Interrata	Trifase	Nessuna
2.555	2.650		Via Grassi Sottopasso Pedonale		Sottopasso	EneSole	Soffitto	Zincato	Zincato	2,00		Plafone	Plafoniera	1		FLUO	70	QE-ES	Cavo su parete	Trifase	Nessuna
2.556	2.651		Via Grassi Sottopasso Pedonale		Sottopasso	EneSole	Soffitto	Zincato	Zincato	2,00		Plafone	Plafoniera	1		FLUO	70	QE-ES	Cavo su parete	Trifase	Nessuna
12.716	8.427	B	Via Braille		Parcheeggio	EneSole	Palo stradale	Verniciato	Verniciato	11,00		Testa palo	Stradale Vetro Piano	1		SAP	150	QE	Interrata	Monofase	Nessuna
2.558	2.653		Viale Sicilia		Stradale	EneSole	Palo stradale	Zincato	Zincato	10,00		Testa palo	Stradale Vetro Piano	1	5	SAP	150	QE	Interrata senza cavidotto	Trifase	Nessuna
2.559	2.654		Viale Sicilia		Stradale	EneSole	Palo stradale	Zincato	Zincato	10,00		Testa palo	Stradale Vetro Piano	1	5	SAP	150	QE	Interrata senza cavidotto	Trifase	Nessuna
2.560	2.655		Viale Sicilia		Stradale	EneSole	Palo stradale	Zincato	Zincato	10,00		Testa palo	Stradale Vetro Piano	1	5	SAP	150	QE	Interrata senza cavidotto	Trifase	Nessuna
2.561	2.656		Viale Sicilia		Stradale	EneSole	Palo stradale	Zincato	Zincato	10,00		Testa palo	Stradale Vetro Piano	1	5	SAP	150	QE	Interrata senza cavidotto	Trifase	Meccanica
2.562	2.657		Viale Sicilia		Stradale	EneSole	Palo stradale	Zincato	Zincato	10,00		Testa palo	Stradale Vetro Piano	1	5	SAP	150	QE	Interrata senza cavidotto	Trifase	Nessuna
2.563	2.658		Viale Sicilia		Stradale	EneSole	Palo stradale	Zincato	Zincato	10,00		Testa palo	Stradale Vetro Piano	1	5	SAP	150	QE	Interrata senza cavidotto	Trifase	Nessuna
2.564	2.659		Viale Sicilia		Stradale	EneSole	Palo stradale	Zincato	Zincato	10,00		Testa palo	Stradale Vetro Piano	1	5	SAP	150	QE	Interrata senza cavidotto	Trifase	Nessuna
2.565	2.660		Viale Sicilia		Stradale	EneSole	Palo stradale	Zincato	Zincato	10,00		Testa palo	Stradale Vetro Piano	1	5	SAP	150	QE	Interrata senza cavidotto	Trifase	Nessuna
2.566	2.661		Viale Sicilia		Stradale	EneSole	Palo stradale	Zincato	Zincato	10,00		Testa palo	Stradale Vetro Piano	1		SAP	150	QE	Interrata senza cavidotto	Trifase	Nessuna
2.567	2.662		Viale Sicilia		Stradale	EneSole	Palo stradale	Zincato	Zincato	10,00		Testa palo	Stradale a coppa	1		SAP	150	QE	Interrata senza cavidotto	Trifase	Nessuna
2.568	2.663		Viale Sicilia		Stradale	EneSole	Palo stradale	Zincato	Zincato	10,00		Testa palo	Stradale Vetro Piano	1	5	SAP	150	QE	Interrata senza cavidotto	Trifase	Nessuna
2.569	2.664		Viale Sicilia		Stradale	EneSole	Palo stradale	Zincato	Zincato	10,00		Testa palo	Stradale Vetro Piano	1	5	SAP	150	QE	Interrata senza cavidotto	Trifase	Nessuna
2.570	2.665		Viale Sicilia		Stradale	EneSole	Palo stradale	Zincato	Zincato	10,00		Testa palo	Stradale Vetro Piano	1	5	SAP	150	QE	Interrata senza cavidotto	Trifase	Nessuna
2.571	2.666		Viale Sicilia		Rotatoria	EneSole	Palo stradale	Zincato	Zincato	10,00		Testa palo	Stradale Vetro Piano	1		SAP	250	QE	Interrata senza cavidotto	Trifase	Elettrica e Meccanica
2.572	2.667		Viale Sicilia		Rotatoria	EneSole	Palo stradale	Zincato	Zincato	10,00		Testa palo	Stradale Vetro Piano	1	5	SAP	250	QEES	Interrata	Monofase	Nessuna
2.573	2.668		Viale Sicilia		Stradale	EneSole	Palo stradale	Zincato	Zincato	10,00		Testa palo	Stradale a coppa	1	5	SAP	250	QEES	Interrata	Monofase	Nessuna
2.574	2.669		Viale Sicilia		Stradale	EneSole	Palo stradale	Zincato	Zincato	10,00		Testa palo	Stradale a coppa	1	5	SAP	250	QEES	Interrata	Monofase	Nessuna
2.575	2.670		Viale Sicilia		Stradale	EneSole	Palo stradale	Zincato	Zincato	10,00		Testa palo	Stradale a coppa	1	5	SAP	250	QEES	Interrata	Monofase	Nessuna

ELENCO PUNTI LUCE ESISTENTI E LORO CARATTERISTICHE

IDENTIFICATIVO PALO				TIPOLOGIA E PROPRIETA'		CARATTERISTICHE SOSTEGNO					CARATTERISTICHE APPARECCHIO					CARATTERISTICHE ALIMENTAZIONE					
ID	NUM. PALO	NUM. APPARECCHIO	INDIRIZZO	ZONA	TIPO ILLUMINAZIONE	PROPRIETA' SOSTEGNO	TIPO SOSTEGNO	MATERIALE PALO	MATERIALE SBRACCIO	ALTEZZA APPARECCHIO ILLUMINANTE	LUNGHEZZA SBRACCIO	ATTACCO APPARECCHIO	TIPO APPARECCHIO	NUMERO APPARECCHI	INCLINAZIONE APPARECCHIO	TIPO LAMPADA	POTENZA LAMPADA	QUADRO DI ALIMENTAZIONE	TIPO LINEA	TIPO DORSALE	PROMISCUITA'
2.576	2.671		Viale Sicilia		Stradale	EneSole	Palo stradale	Zincato	Zincato	10,00		Testa palo	Stradale a coppa	1	5	SAP	250	QEES	Interrata	Monofase	Nessuna
2.577	2.672		Viale Sicilia		Stradale	EneSole	Palo stradale	Zincato	Zincato	10,00		Testa palo	Stradale Vetro Piano	1	5	SAP	250	QEES	Interrata	Monofase	Nessuna
2.578	2.673		Viale Sicilia		Stradale	EneSole	Palo stradale	Zincato	Zincato	10,00		Testa palo	Stradale Vetro Piano	1	5	SAP	250	QEES	Interrata	Monofase	Nessuna
2.579	2.674	B	Via Modigliani		Stradale	EneSole	Palo con sbraccio	Verniciato	Verniciato	8,00	2,00	Sbraccio	Stradale a coppa	1	10	SAP	150	QE	Interrata senza cavidotto	Trifase	Nessuna
2.580	2.674		Via Modigliani		Stradale	EneSole	Palo stradale	Verniciato	Verniciato	8,00	1,00	Sbraccio	Stradale Vetro Piano	1	10	SAP	150	QEES	Interrata	Trifase	Nessuna
2.581	2.675		Via Modigliani		Stradale	EneSole	Palo con sbraccio	Zincato	Zincato	8,00	1,00	Sbraccio	Stradale Vetro Piano	1		SAP	100	QE	Interrata senza cavidotto	Trifase	Nessuna
2.582	2.676		Via Modigliani		Stradale	EneSole	Palo con sbraccio	Verniciato	Verniciato	8,00	2,00	Sbraccio	Stradale Aperto	1	10	HG	125	QE	Interrata senza cavidotto	Trifase	Nessuna
2.583	2.677		Via Modigliani		Stradale	EneSole	Palo con sbraccio	Verniciato	Verniciato	8,00	2,00	Sbraccio	Stradale Aperto	1	10	HG	125	QE	Interrata senza cavidotto	Trifase	Nessuna
2.584	2.678		Via Modigliani		Stradale	EneSole	Palo con sbraccio	Verniciato	Verniciato	8,00	1,50	Sbraccio	Stradale Vetro Piano	1	5	SAP	150	QE	Interrata senza cavidotto	Trifase	Nessuna
2.585	2.679		Via Modigliani		Stradale	EneSole	Palo con sbraccio	Verniciato	Verniciato	8,00	2,00	Sbraccio	Stradale Aperto	1	10	HG	125	QE	Interrata senza cavidotto	Trifase	Nessuna
2.586	2.680		Via Pelizza Da Volp		Stradale	EneSole	Palo stradale	Verniciato	Verniciato	6,00		Testa palo	Stradale Vetro Piano	1		LED	40	QE	Interrata senza cavidotto	Trifase	Nessuna
2.587	2.681		Via Pelizza Da Volp		Stradale	EneSole	Palo stradale	Verniciato	Verniciato	6,00		Testa palo	Stradale Vetro Piano	1		SAP	150	QE	Interrata senza cavidotto	Trifase	Nessuna
2.588	2.682		Via Pelizza Da Volp		Stradale	EneSole	Palo stradale	Verniciato	Verniciato	6,00		Testa palo	Stradale Aperto	1		HG	80	QE	Interrata senza cavidotto	Trifase	Nessuna
2.589	2.683		Via Pelizza Da Volp		Stradale	EneSole	Palo stradale	Verniciato	Verniciato	6,00		Testa palo	Stradale Aperto	1		HG	80	QE	Interrata senza cavidotto	Trifase	Nessuna
2.590	2.684		Via Modigliani		Stradale	EneSole	Palo con sbraccio	Verniciato	Verniciato	8,00	2,00	Sbraccio	Stradale Aperto	1	10	HG	125	QE	Interrata senza cavidotto	Trifase	Nessuna
2.591	2.685		Via Modigliani		Stradale	EneSole	Palo con sbraccio	Verniciato	Verniciato	8,00	2,00	Sbraccio	Stradale Aperto	1	10	HG	125	QE	Interrata senza cavidotto	Trifase	Nessuna
2.592	2.686		Via Modigliani		Stradale	EneSole	Palo con sbraccio	Verniciato	Verniciato	8,00	2,00	Sbraccio	Stradale Aperto	1	10	HG	125	QE	Interrata senza cavidotto	Trifase	Nessuna
2.593	2.687		Via Modigliani		Stradale	EneSole	Palo con sbraccio	Zincato	Verniciato	8,00	2,00	Sbraccio	Stradale Aperto	1	10	HG	125	QE	Interrata senza cavidotto	Trifase	Nessuna
2.594	2.688		Via Modigliani		Stradale	EneSole	Palo con sbraccio	Verniciato	Verniciato	8,00	2,00	Sbraccio	Stradale Aperto	1	10	HG	125	QE	Interrata senza cavidotto	Trifase	Nessuna
2.595	2.689		Via Fattori		Stradale	EneSole	Palo stradale	Verniciato	Verniciato	6,00		Testa palo	Stradale Aperto	1	5	HG	80	QE	Interrata senza cavidotto	Trifase	Nessuna
2.596	2.690		Via Fattori		Stradale	EneSole	Palo stradale	Verniciato	Verniciato	6,00		Testa palo	Stradale Aperto	1	5	HG	80	QE	Interrata senza cavidotto	Trifase	Nessuna
2.597	2.691		Via Fattori		Stradale	EneSole	Palo stradale	Verniciato	Verniciato	6,00		Testa palo	Stradale Aperto	1	5	HG	80	QE	Interrata senza cavidotto	Trifase	Nessuna
2.598	2.692		Via Fattori		Stradale	EneSole	Palo stradale	Verniciato	Verniciato	6,00		Testa palo	Stradale Aperto	1	5	HG	80	QE	Interrata senza cavidotto	Trifase	Nessuna
2.599	2.693		Via Modigliani		Stradale	EneSole	Palo con sbraccio	Verniciato	Verniciato	8,00	1,00	Sbraccio	Stradale Vetro Piano	1	10	SAP	150	QE	Interrata senza cavidotto	Trifase	Nessuna
2.600	2.694		Via Modigliani		Stradale	EneSole	Palo con sbraccio	Verniciato	Verniciato	8,00	2,00	Sbraccio	Stradale Aperto	1	10	HG	125	QE	Interrata senza cavidotto	Trifase	Nessuna
2.601	2.695		Via Modigliani		Stradale	EneSole	Palo con sbraccio	Verniciato	Verniciato	8,00	2,00	Sbraccio	Stradale Aperto	1	10	HG	125	QE	Interrata senza cavidotto	Trifase	Nessuna
2.602	2.696		Via Modigliani		Stradale	EneSole	Palo con sbraccio	Verniciato	Verniciato	8,00	2,00	Sbraccio	Stradale Aperto	1	10	HG	125	QE	Interrata senza cavidotto	Trifase	Nessuna
2.603	2.697		Via Modigliani		Stradale	EneSole	Palo con sbraccio	Verniciato	Verniciato	8,00	2,00	Sbraccio	Stradale Aperto	1	10	HG	125	QE	Interrata senza cavidotto	Trifase	Nessuna
2.604	2.698		Via Modigliani		Stradale	EneSole	Palo con sbraccio	Verniciato	Verniciato	8,00	2,00	Sbraccio	Stradale Aperto	1	10	HG	125	QE	Interrata senza cavidotto	Trifase	Nessuna
2.605	2.699		Via Modigliani		Stradale	EneSole	Palo con sbraccio	Verniciato	Verniciato	8,00	2,00	Sbraccio	Stradale Aperto	1	10	HG	125	QE	Interrata senza cavidotto	Trifase	Nessuna
2.606	2.700		Via Modigliani		Stradale	EneSole	Palo con sbraccio	Zincato	Zincato	8,00	2,00	Sbraccio	Stradale Vetro Piano	1	10	SAP	150	QE	Interrata senza cavidotto	Trifase	Nessuna

ELENCO PUNTI LUCE ESISTENTI E LORO CARATTERISTICHE

ID	IDENTIFICATIVO PALO			TIPOLOGIA E PROPRIETA'		CARATTERISTICHE SOSTEGNO					CARATTERISTICHE APPARECCHIO					CARATTERISTICHE ALIMENTAZIONE					
	NUM. PALO	NUM. APPARECCHIO	INDIRIZZO	ZONA	TIPO ILLUMINAZIONE	PROPRIETA' SOSTEGNO	TIPO SOSTEGNO	MATERIALE PALO	MATERIALE SBRACCIO	ALTEZZA APPARECCHIO ILLUMINANTE	LUNGHEZZA SBRACCIO	ATTACCO APPARECCHIO	TIPO APPARECCHIO	NUMERO APPARECCHI	INCLINAZIONE APPARECCHIO	TIPO LAMPADA	POTENZA LAMPADA	QUADRO DI ALIMENTAZIONE	TIPO LINEA	TIPO DORSALE	PROMISCUITA'
2.607	2.701		Via Modigliani		Stradale	EneISole	Palo con sbraccio	Zincato	Zincato	8,00	2,00	Sbraccio	Stradale Aperto	1	10	HG	125	QE	Interrata senza cavidotto	Trifase	Nessuna
2.608	2.702		Via Modigliani		Stradale	EneISole	Palo con sbraccio	Zincato	Zincato	9,00	1,50	Sbraccio	Stradale Aperto	1	10	HG	125	QE	Interrata senza cavidotto	Trifase	Nessuna
2.609	2.703		Via Modigliani		Stradale	EneISole	Palo con sbraccio	Zincato	Zincato	9,00	1,50	Sbraccio	Stradale Aperto	1	10	HG	125	QE	Interrata senza cavidotto	Trifase	Nessuna
2.610	2.704		Via Modigliani		Stradale	EneISole	Palo con sbraccio	Zincato	Zincato	9,00	1,50	Sbraccio	Stradale Aperto	1	10	HG	125	QE	Interrata senza cavidotto	Trifase	Nessuna
2.611	2.705		Via Modigliani		Stradale	EneISole	Palo con sbraccio	Zincato	Zincato	9,00	1,50	Sbraccio	Stradale Aperto	1	10	HG	125	QE	Interrata con cavidotto	Trifase	Nessuna
2.612	2.706		Via Modigliani		Stradale	EneISole	Palo con sbraccio	Zincato	Zincato	9,00	1,50	Sbraccio	Stradale Aperto	1	10	HG	125	QE	Interrata senza cavidotto	Trifase	Nessuna
2.613	2.707		Via Modigliani		Stradale	EneISole	Palo con sbraccio	Zincato	Zincato	9,00	1,50	Sbraccio	Stradale Aperto	1	10	HG	125	QE	Interrata senza cavidotto	Trifase	Nessuna
2.614	2.708		Via Modigliani		Stradale	EneISole	Palo con sbraccio	Zincato	Zincato	9,00	1,50	Sbraccio	Stradale Aperto	1	10	HG	125	QE	Interrata senza cavidotto	Trifase	Nessuna
2.615	2.709		Via Bertacchi		Stradale	EneISole	Palo stradale	Zincato	Zincato	10,00		Testa palo	Stradale Vetro Piano	1	5	SAP	150	QE	Interrata senza cavidotto	Trifase	Nessuna
2.616	2.710		Via Bertacchi		Stradale	EneISole	Palo stradale	Zincato	Zincato	10,00		Testa palo	Stradale Vetro Piano	1	5	SAP	150	QE	Interrata senza cavidotto	Trifase	Nessuna
2.617	2.711	A	Via Bertacchi		Stradale	EneISole	Palo stradale	Zincato	Zincato	10,00		Testa palo	Stradale Vetro Piano	1	5	SAP	150	QE	Interrata senza cavidotto	Trifase	Nessuna
2.618	2.711		Via Bertacchi		Parcheeggio	EneISole	Palo stradale	Zincato	Zincato	10,00		Testa palo	Stradale Vetro Piano	1	5	SAP	150	QEES	Interrata senza cavidotto	Trifase	Nessuna
2.619	2.712	A	Via Bertacchi		Stradale	EneISole	Palo stradale	Zincato	Zincato	10,00		Testa palo	Stradale Vetro Piano	1	5	SAP	150	QE	Interrata senza cavidotto	Trifase	Nessuna
2.620	2.712		Via Bertacchi		Parcheeggio	EneISole	Palo stradale	Zincato	Zincato	10,00		Testa palo	Stradale Vetro Piano	1	5	SAP	150	QEES	Interrata	Trifase	Nessuna
2.621	2.713		Via Bertacchi		Stradale	EneISole	Palo stradale	Zincato	Zincato	10,00		Testa palo	Stradale Vetro Piano	1	5	SAP	150	QE	Interrata senza cavidotto	Trifase	Nessuna
2.622	2.714		Via Bertacchi		Stradale	EneISole	Palo stradale	Zincato	Zincato	10,00		Testa palo	Stradale Vetro Piano	1	5	SAP	150	QE	Interrata senza cavidotto	Trifase	Nessuna
2.623	2.715		Via Bertacchi		Stradale	EneISole	Palo stradale	Zincato	Zincato	10,00		Testa palo	Stradale Vetro Piano	1	5	SAP	150	QE	Interrata senza cavidotto	Trifase	Nessuna
2.624	2.716		Via Bertacchi		Stradale	EneISole	Palo stradale	Zincato	Zincato	10,00		Testa palo	Stradale Vetro Piano	1	5	SAP	150	QE	Interrata senza cavidotto	Trifase	Nessuna
2.625	2.717		Via Bertacchi		Stradale	EneISole	Palo stradale	Zincato	Zincato	10,00		Testa palo	Stradale a coppa	1		SAP	150	QE	Interrata senza cavidotto	Trifase	Nessuna
2.626	2.718		Via Bertacchi		Stradale	EneISole	Palo stradale	Zincato	Zincato	10,00	5,00	Testa palo	Stradale Vetro Piano	1		SAP	150	QE	Interrata senza cavidotto	Trifase	Nessuna
2.627	2.719		Via Bertacchi		Stradale	EneISole	Palo stradale	Zincato	Zincato	10,00		Testa palo	Stradale Vetro Piano	1		SAP	150	QE	Interrata senza cavidotto	Trifase	Nessuna
2.628	2.720		Via Maroncelli		Stradale	EneISole	Palo con sbraccio	Cemento	Zincato	8,00	1,00	Sbraccio	Stradale Vetro Piano	1	5	SAP	100	QE	Tesata	Trifase	Elettrica e Meccanica
2.629	2.721		Via Bertacchi		Stradale	EneISole	Palo con sbraccio	Zincato	Zincato	9,00	1,00	Sbraccio	Stradale Vetro Piano	1	15	SAP	150	QE	Interrata	Trifase	Nessuna
2.630	2.722		Via Bertacchi		Stradale	EneISole	Palo con sbraccio	Zincato	Zincato	9,00	1,00	Sbraccio	Stradale Vetro Piano	1	15	SAP	150	QE	Interrata senza cavidotto	Trifase	Nessuna
2.631	2.723		Via Bertacchi		Stradale	EneISole	Palo con sbraccio	Zincato	Zincato	9,00	1,00	Sbraccio	Stradale Vetro Piano	1	15	SAP	150	QE	Interrata senza cavidotto	Trifase	Nessuna
2.632	2.724		Via Bertacchi		Stradale	EneISole	Palo con sbraccio	Zincato	Zincato	9,00	1,00	Sbraccio	Stradale Vetro Piano	1	15	SAP	150	QE	Interrata senza cavidotto	Trifase	Nessuna
2.633	2.725		Via Bertacchi		Stradale	EneISole	Palo con sbraccio	Zincato	Zincato	9,00	1,00	Sbraccio	Stradale Vetro Piano	1	15	SAP	150	QE	Interrata senza cavidotto	Trifase	Nessuna
2.634	2.726		Via Bertacchi		Stradale	EneISole	Palo con sbraccio	Zincato	Zincato	9,00	1,00	Sbraccio	Stradale Vetro Piano	1	15	SAP	150	QE	Interrata senza cavidotto	Trifase	Nessuna
2.635	2.727		Via Bertacchi		Stradale	EneISole	Palo con sbraccio	Zincato	Zincato	9,00	1,00	Sbraccio	Stradale Vetro Piano	1	15	SAP	150	QE	Interrata senza cavidotto	Trifase	Nessuna
2.636	2.728		Via Bertacchi		Stradale	EneISole	Palo con sbraccio	Zincato	Zincato	9,00	1,00	Sbraccio	Stradale Vetro Piano	1	15	SAP	150	QE	Interrata senza cavidotto	Trifase	Nessuna
2.637	2.729		Via Papini		Stradale	EneISole	Palo stradale	Zincato	Zincato	9,00		Testa palo	Stradale a coppa	1		SAP	250	QE	Interrata con cavidotto	Trifase	Nessuna

ELENCO PUNTI LUCE ESISTENTI E LORO CARATTERISTICHE

IDENTIFICATIVO PALO				TIPOLOGIA E PROPRIETA'		CARATTERISTICHE SOSTEGNO					CARATTERISTICHE APPARECCHIO					CARATTERISTICHE ALIMENTAZIONE					
ID	NUM. PALO	NUM. APPARECCHIO	INDIRIZZO	ZONA	TIPO ILLUMINAZIONE	PROPRIETA' SOSTEGNO	TIPO SOSTEGNO	MATERIALE PALO	MATERIALE SBRACCIO	ALTEZZA APPARECCHIO ILLUMINANTE	LUNGHEZZA SBRACCIO	ATTACCO APPARECCHIO	TIPO APPARECCHIO	NUMERO APPARECCHI	INCLINAZIONE APPARECCHIO	TIPO LAMPADA	POTENZA LAMPADA	QUADRO DI ALIMENTAZIONE	TIPO LINEA	TIPO DORSALE	PROMISCUITA'
2.638	2.730		Via Papini		Stradale	EneSole	Palo stradale	Zincato	Zincato	9,00		Testa palo	Stradale a coppa	1		SAP	150	QE	Interrata con cavidotto	Trifase	Nessuna
2.639	2.731		Via Papini		Stradale	EneSole	Palo stradale	Zincato	Zincato	9,00		Testa palo	Stradale Vetro Piano	1		SAP	150	QE	Interrata senza cavidotto	Trifase	Nessuna
2.640	2.732		Via Papini		Stradale	EneSole	Palo stradale	Zincato	Zincato	9,00		Testa palo	Stradale Vetro Piano	1		SAP	150	QE	Interrata senza cavidotto	Trifase	Nessuna
2.641	2.733		Via Papini		Stradale	EneSole	Palo stradale	Cemento	Zincato	7,00	1,00	Sbraccio	Stradale Vetro Piano	1	5	HG	125	QE	Tesata	Trifase	Elettrica e Meccanica
2.642	2.734		Via Papini		Stradale	EneSole	Palo stradale	Cemento	Zincato	7,00	1,00	Sbraccio	Stradale Vetro Piano	1	5	HG	125	QE	Tesata	Trifase	Elettrica e Meccanica
2.643	2.735		Via Papini		Stradale	EneSole	Palo stradale	Cemento	Zincato	7,00	1,00	Sbraccio	Stradale Vetro Piano	1	5	HG	125	QE	Tesata	Trifase	Elettrica e Meccanica
2.644	2.736		Via Papini		Stradale	EneSole	Palo stradale	Cemento	Zincato	7,00	1,00	Sbraccio	Stradale Vetro Piano	1	5	HG	125	QE	Tesata	Trifase	Elettrica e Meccanica
2.645	2.737		Via Papini		Stradale	EneSole	Palo stradale	Cemento	Zincato	7,00	1,00	Sbraccio	Stradale Vetro Piano	1	5	HG	125	QE	Tesata	Trifase	Elettrica e Meccanica
12.729	102.991	B	Via della Guerrina		Pedonale	Comune	Palo stradale	Zincato	Zincato	8,00	0,20	Sbraccio	Stradale Vetro Piano	1	5	SAP	150	QE	Tesata	Trifase	Nessuna
2.647	2.739		Via Papini		Stradale	EneSole	Palo stradale	Cemento	Zincato	7,00	1,00	Sbraccio	Stradale Vetro Piano	1	5	HG	125	QE	Tesata	Trifase	Elettrica e Meccanica
2.648	2.740		Via Papini		Stradale	EneSole	Palo stradale	Cemento	Zincato	7,00	1,00	Sbraccio	Stradale Vetro Piano	1	5	HG	125	QE	Tesata	Trifase	Elettrica e Meccanica
2.649	2.741		Via Gera		Stradale	EneSole	Sbraccio		Zincato	7,00	1,00	Sbraccio	Stradale Vetro Piano	1	5	HG	125	QE	Tesata	Trifase	Elettrica e Meccanica
2.650	2.742		Via Gera		Stradale	EneSole	Palo stradale	Zincato	Zincato	9,00		Testa palo	Stradale a coppa	1	5	HG	125	QE	Interrata senza cavidotto	Trifase	Elettrica e Meccanica
2.651	2.743		Via Gera		Stradale	EneSole	Palo stradale	Zincato	Zincato	9,00		Testa palo	Stradale Vetro Piano	1	5	HG	125	QE	Interrata senza cavidotto	Trifase	Elettrica e Meccanica
2.652	2.744		Via Gera		Stradale	EneSole	Palo stradale	Zincato	Zincato	9,00		Testa palo	Stradale Vetro Piano	1	5	HG	125	QE	Interrata senza cavidotto	Trifase	Elettrica e Meccanica
2.653	2.745		Via Gadda		Parcheggio	EneSole	Palo stradale	Zincato	Zincato	9,00		Testa palo	Proiettore	1	10	SAP	250	QE	Interrata senza cavidotto	Trifase	Nessuna
2.654	2.746		Via Gadda		Stradale	EneSole	Palo stradale	Zincato	Zincato	9,00		Testa palo	Proiettore	1	10	SAP	250	QE	Interrata senza cavidotto	Trifase	Nessuna
2.655	2.747		Via Gadda		Stradale	EneSole	Palo stradale	Zincato	Zincato	9,00		Testa palo	Stradale Vetro Piano	1	10	SAP	150	QE	Interrata senza cavidotto	Trifase	Nessuna
2.656	2.748		Via Gadda		Stradale	EneSole	Palo stradale	Zincato	Zincato	9,00		Testa palo	Stradale Vetro Piano	1	10	SAP	150	QE	Interrata senza cavidotto	Trifase	Nessuna
2.657	2.749		Via Gadda		Parcheggio	EneSole	Palo stradale	Zincato	Zincato	9,00		Testa palo	Proiettore	1	10	SAP	250	QE	Interrata senza cavidotto	Trifase	Nessuna
2.658	2.750		Via Gadda		Parcheggio	EneSole	Palo stradale	Zincato	Zincato	9,00		Testa palo	Proiettore	1	10	SAP	250	QE	Interrata senza cavidotto	Trifase	Nessuna
2.659	2.751		Via Gadda		Stradale	EneSole	Palo stradale	Zincato	Zincato	11,00		Testa palo	Proiettore	1	10	SAP	150	QE	Interrata senza cavidotto	Trifase	Nessuna
2.660	2.752		Via Gadda		Stradale	EneSole	Palo stradale	Zincato	Zincato	11,00		Testa palo	Proiettore	1	10	SAP	150	QE	Interrata senza cavidotto	Trifase	Nessuna
2.661	2.753		Via Gadda		Stradale	EneSole	Palo stradale	Zincato	Zincato	11,00		Testa palo	Proiettore	1	10	SAP	150	QE	Interrata senza cavidotto	Trifase	Nessuna
2.662	2.754		Via Gadda		Stradale	EneSole	Palo stradale	Zincato	Zincato	11,00		Testa palo	Proiettore	1	10	SAP	150	QE	Interrata senza cavidotto	Trifase	Nessuna
2.663	2.755		Via Gadda		Stradale	EneSole	Palo stradale	Zincato	Zincato	9,00		Testa palo	Stradale Vetro Piano	1	10	SAP	150	QE	Interrata senza cavidotto	Trifase	Nessuna
2.664	2.756		Via Gadda		Stradale	EneSole	Palo stradale	Zincato	Zincato	9,00		Testa palo	Stradale Vetro Piano	1	10	SAP	150	QE	Interrata senza cavidotto	Trifase	Nessuna
2.665	2.757		Via Gadda		Stradale	EneSole	Palo stradale	Zincato	Zincato	9,00		Testa palo	Stradale Vetro Piano	1	10	SAP	150	QE	Interrata senza cavidotto	Trifase	Nessuna
2.666	2.758		Via Gadda		Stradale	EneSole	Palo stradale	Zincato	Zincato	9,00		Testa palo	Stradale Vetro Piano	1	10	SAP	150	QE	Interrata senza cavidotto	Trifase	Nessuna
2.667	2.759		Via Gadda		Stradale	EneSole	Palo stradale	Zincato	Zincato	9,00		Testa palo	Stradale Vetro Piano	1	10	SAP	150	QE	Interrata senza cavidotto	Trifase	Nessuna
2.668	2.760		Via Gadda		Stradale	EneSole	Palo stradale	Zincato	Zincato	9,00		Testa palo	Stradale Vetro Piano	1	10	SAP	150	QE	Interrata senza cavidotto	Trifase	Nessuna
2.669	2.761		Via Gadda		Stradale	EneSole	Palo stradale	Cemento	Zincato	9,00		Testa palo	Stradale Vetro Piano	1	10	SAP	150	QE	Interrata senza cavidotto	Trifase	Nessuna
2.670	2.762		Via Gadda		Stradale	EneSole	Palo stradale	Zincato	Zincato	9,00		Testa palo	Stradale Vetro Piano	1	10	SAP	150	QE	Interrata senza cavidotto	Trifase	Nessuna

ELENCO PUNTI LUCE ESISTENTI E LORO CARATTERISTICHE

IDENTIFICATIVO PALO				TIPOLOGIA E PROPRIETA'		CARATTERISTICHE SOSTEGNO					CARATTERISTICHE APPARECCHIO					CARATTERISTICHE ALIMENTAZIONE					
ID	NUM. PALO	NUM. APPARECCHIO	INDIRIZZO	ZONA	TIPO ILLUMINAZIONE	PROPRIETA' SOSTEGNO	TIPO SOSTEGNO	MATERIALE PALO	MATERIALE SBRACCIO	ALTEZZA APPARECCHIO ILLUMINANTE	LUNGHEZZA SBRACCIO	ATTACCO APPARECCHIO	TIPO APPARECCHIO	NUMERO APPARECCHI	INCLINAZIONE APPARECCHIO	TIPO LAMPADA	POTENZA LAMPADA	QUADRO DI ALIMENTAZIONE	TIPO LINEA	TIPO DORSALE	PROMISCUITA'
2.671	2.763		Via Gadda		Stradale	EneISole	Palo stradale	Zincato	Zincato	9,00		Testa palo	Stradale Vetro Piano	1	10	SAP	150	QE	Interrata senza cavidotto	Trifase	Nessuna
2.672	2.764		Via Gadda		Stradale	EneISole	Palo stradale	Zincato	Zincato	9,00		Testa palo	Stradale a coppa	1	10	SAP	150	QE	Interrata senza cavidotto	Trifase	Nessuna
2.673	2.765		Via Gadda		Stradale	EneISole	Palo stradale	Zincato	Zincato	11,00		Testa palo	Proiettore	1	10	SAP	250	QE	Interrata senza cavidotto	Trifase	Nessuna
2.674	2.766		Via Gadda		Parcheggio	EneISole	Palo stradale	Zincato	Zincato	11,00		Testa palo	Proiettore	1	10	SAP	250	QE	Interrata senza cavidotto	Trifase	Nessuna
2.675	2.767		Via Gadda		Parcheggio	EneISole	Palo stradale	Zincato	Zincato	11,00		Testa palo	Proiettore	1	10	SAP	250	QE	Interrata senza cavidotto	Trifase	Nessuna
2.676	2.768		Via Gadda		Stradale	EneISole	Palo stradale	Zincato	Zincato	11,00		Testa palo	Proiettore	1	10	SAP	250	QE	Interrata senza cavidotto	Trifase	Nessuna
2.677	2.769		Via Gadda		Stradale	EneISole	Palo stradale	Zincato	Zincato	11,00		Testa palo	Proiettore	1	10	SAP	250	QE	Interrata senza cavidotto	Trifase	Nessuna
2.678	2.770		Via Gadda		Pedonale	EneISole	Palo stradale	Zincato	Zincato	5,00		Testa palo	Globo	1		HG	125	QE	Interrata senza cavidotto	Trifase	Nessuna
2.679	2.771		Via Gadda		Pedonale	EneISole	Palo stradale	Zincato	Zincato	5,00		Testa palo	Globo	1		HG	125	QE	Interrata senza cavidotto	Trifase	Nessuna
2.680	2.772		Via Gadda		Pedonale	EneISole	Palo stradale	Zincato	Zincato	5,00		Testa palo	Globo	1		HG	125	QE	Interrata senza cavidotto	Trifase	Nessuna
2.681	2.773		Via Gadda		Pedonale	EneISole	Palo stradale	Zincato	Zincato	5,00		Testa palo	Globo	1		SAP	70	QE	Interrata senza cavidotto	Trifase	Nessuna
2.682	2.774		Via Gadda		Pedonale	EneISole	Palo stradale	Zincato	Zincato	5,00		Testa palo	Globo	1		HG	125	QE	Interrata senza cavidotto	Trifase	Nessuna
2.683	2.775		Via Gadda		Pedonale	EneISole	Palo stradale	Zincato	Zincato	5,00		Testa palo	Globo	1		HG	125	QE	Interrata senza cavidotto	Trifase	Nessuna
2.684	2.776		Via Gadda		Pedonale	EneISole	Palo stradale	Zincato	Zincato	5,00		Testa palo	Globo	1		HG	125	QE	Interrata senza cavidotto	Trifase	Nessuna
2.685	2.777		Via Gadda		Pedonale	EneISole	Palo stradale	Zincato	Zincato	5,00		Testa palo	Globo	1		HG	125	QE	Interrata senza cavidotto	Trifase	Nessuna
2.686	2.778		Via Gadda		Pedonale	EneISole	Palo stradale	Zincato	Zincato	5,00		Testa palo	Globo	1		HG	125	QE	Interrata senza cavidotto	Trifase	Nessuna
2.687	2.779		Via Gadda		Pedonale	EneISole	Palo stradale	Zincato	Zincato	5,00		Testa palo	Globo	1		HG	125	QE	Interrata senza cavidotto	Trifase	Nessuna
2.688	2.780		Via Gadda		Pedonale	EneISole	Palo stradale	Zincato	Zincato	5,00		Testa palo	Globo	1		HG	125	QE	Interrata senza cavidotto	Trifase	Nessuna
2.689	2.781		Via Gadda		Pedonale	EneISole	Palo stradale	Zincato	Zincato	5,00		Testa palo	Globo	1		HG	125	QE	Interrata senza cavidotto	Trifase	Nessuna
2.690	2.782		Via Gadda		Pedonale	EneISole	Palo stradale	Zincato	Zincato	5,00		Testa palo	Globo	1		HG	125	QE	Interrata senza cavidotto	Trifase	Nessuna
2.691	2.783		Via Gadda		Pedonale	EneISole	Palo stradale	Zincato	Zincato	5,00		Testa palo	Globo	1		HG	125	QE	Interrata senza cavidotto	Trifase	Nessuna
2.692	2.784		Via Gadda		Pedonale	EneISole	Palo stradale	Zincato	Zincato	5,00		Testa palo	Globo	1		HG	125	QE	Interrata senza cavidotto	Trifase	Nessuna
2.693	2.785		Viale Libertà		Pedonale	EneISole	Palo stradale	Zincato	Zincato	5,00		Testa palo	Globo	1		HG	125	QE	Interrata senza cavidotto	Trifase	Nessuna
2.694	2.786		Via Gadda		Pedonale	EneISole	Palo stradale	Zincato	Zincato	5,00		Testa palo	Globo	1		HG	125	QE	Interrata senza cavidotto	Trifase	Nessuna
2.695	2.787		Via Gadda		Pedonale	EneISole	Palo stradale	Zincato	Zincato	5,00		Testa palo	Globo	1		HG	125	QE	Interrata senza cavidotto	Trifase	Nessuna
2.696	2.788		Via Gadda		Pedonale	EneISole	Palo stradale	Zincato	Zincato	5,00		Testa palo	Globo	1		HG	125	QE	Interrata senza cavidotto	Trifase	Nessuna
2.697	2.789		Via Gadda		Pedonale	EneISole	Palo stradale	Zincato	Zincato	5,00		Testa palo	Globo	1		SAP	70	QE	Interrata senza cavidotto	Trifase	Nessuna
2.698	2.790		Via Gadda		Pedonale	EneISole	Palo stradale	Zincato	Zincato	5,00		Testa palo	Globo	1		HG	125	QE	Interrata senza cavidotto	Trifase	Nessuna
2.699	2.791		Via Gadda		Pedonale	EneISole	Palo stradale	Zincato	Zincato	5,00		Testa palo	Globo	1		HG	125	QE	Interrata senza cavidotto	Trifase	Nessuna
2.700	2.792		Via Gadda		Pedonale	EneISole	Palo stradale	Zincato	Zincato	5,00		Testa palo	Globo	1		HG	125	QE	Interrata senza cavidotto	Trifase	Nessuna

ELENCO PUNTI LUCE ESISTENTI E LORO CARATTERISTICHE

IDENTIFICATIVO PALO				TIPOLOGIA E PROPRIETA'		CARATTERISTICHE SOSTEGNO					CARATTERISTICHE APPARECCHIO					CARATTERISTICHE ALIMENTAZIONE					
ID	NUM. PALO	NUM. APPARECCHIO	INDIRIZZO	ZONA	TIPO ILLUMINAZIONE	PROPRIETA' SOSTEGNO	TIPO SOSTEGNO	MATERIALE PALO	MATERIALE SBRACCIO	ALTEZZA APPARECCHIO ILLUMINANTE	LUNGHEZZA SBRACCIO	ATTACCO APPARECCHIO	TIPO APPARECCHIO	NUMERO APPARECCHI	INCLINAZIONE APPARECCHIO	TIPO LAMPADA	POTENZA LAMPADA	QUADRO DI ALIMENTAZIONE	TIPO LINEA	TIPO DORSALE	PROMISCUITA'
2.701	2.793		Via Gadda		Pedonale	EneSole	Palo stradale	Zincato	Zincato	5,00		Testa palo	Globo	1		HG	125	QE	Interrata senza cavidotto	Trifase	Nessuna
2.702	2.794		Via Gadda		Pedonale	EneSole	Palo stradale	Zincato	Zincato	5,00		Testa palo	Globo	1		HG	125	QE	Interrata senza cavidotto	Trifase	Nessuna
2.703	2.795		Via Gadda		Pedonale	EneSole	Palo stradale	Zincato	Zincato	5,00		Testa palo	Globo	1		HG	125	QE	Interrata senza cavidotto	Trifase	Nessuna
2.704	2.796		Via Gadda		Pedonale	EneSole	Palo stradale	Zincato	Zincato	5,00		Testa palo	Globo	1		HG	125	QE	Interrata senza cavidotto	Trifase	Nessuna
2.705	2.797		Via Gadda		Pedonale	EneSole	Palo stradale	Zincato	Zincato	5,00		Testa palo	Globo	1		HG	125	QE	Interrata senza cavidotto	Trifase	Nessuna
2.706	2.798		Via Gadda		Pedonale	EneSole	Palo stradale	Zincato	Zincato	5,00		Testa palo	Globo	1		HG	125	QE	Interrata senza cavidotto	Trifase	Nessuna
2.707	2.799		Via Gadda		Pedonale	EneSole	Palo stradale	Zincato	Zincato	5,00		Testa palo	Globo	1		HG	125	QE	Interrata senza cavidotto	Trifase	Nessuna
2.708	2.800		Via della Guerrina		Stradale	EneSole	Palo stradale	Zincato	Zincato	9,00		Testa palo	Stradale Aperto	1		HG	125	QE	Interrata senza cavidotto	Trifase	Nessuna
2.709	2.801		Via della Guerrina		Stradale	EneSole	Palo stradale	Zincato	Zincato	9,00		Testa palo	Stradale Aperto	1		HG	125	QE	Interrata senza cavidotto	Trifase	Nessuna
2.710	2.802		Via della Guerrina		Stradale	EneSole	Palo stradale	Zincato	Zincato	9,00		Testa palo	Stradale Aperto	1		HG	125	QE	Interrata senza cavidotto	Trifase	Nessuna
2.711	2.803		Via della Guerrina		Parcheeggio	EneSole	Palo stradale	Zincato	Zincato	11,00		Testa palo	Proiettore	1	10	SAP	150	QE	Interrata con cavidotto	Trifase	Nessuna
2.712	2.804		Via della Guerrina		Parcheeggio	EneSole	Palo stradale	Zincato	Zincato	11,00		Testa palo	Proiettore	1	10	SAP	150	QE	Interrata senza cavidotto	Trifase	Nessuna
2.713	2.805		Via della Guerrina		Stradale	EneSole	Palo stradale	Zincato	Zincato	9,00		Testa palo	Stradale Aperto	1		HG	125	QE	Interrata senza cavidotto	Trifase	Nessuna
2.714	2.806		Via della Guerrina		Stradale	EneSole	Palo stradale	Zincato	Zincato	9,00		Testa palo	Stradale Aperto	1		HG	125	QE	Interrata senza cavidotto	Trifase	Nessuna
2.715	2.807		Via della Guerrina		Stradale	EneSole	Palo stradale	Zincato	Zincato	9,00		Testa palo	Stradale Aperto	1		HG	125	QE	Interrata senza cavidotto	Trifase	Nessuna
2.716	2.808		Via Mazzucotelli		Stradale	EneSole	Palo stradale	Zincato	Zincato	10,00		Testa palo	Stradale Aperto	1		HG	80	QE	Interrata senza cavidotto	Trifase	Nessuna
2.717	2.809		Via Mazzucotelli		Stradale	EneSole	Palo stradale	Zincato	Zincato	10,00		Testa palo	Stradale Aperto	1		HG	80	QE	Interrata senza cavidotto	Trifase	Nessuna
2.718	2.810		Via Mazzucotelli		Stradale	EneSole	Palo stradale	Zincato	Zincato	10,00		Testa palo	Stradale Aperto	1		HG	80	QE	Interrata senza cavidotto	Trifase	Nessuna
2.719	2.811		Via Mazzucotelli		Stradale	EneSole	Palo stradale	Zincato	Zincato	10,00		Testa palo	Stradale Aperto	1		HG	80	QE	Interrata senza cavidotto	Trifase	Nessuna
2.720	2.812		Via Mazzucotelli		Stradale	EneSole	Palo stradale	Zincato	Zincato	10,00		Testa palo	Stradale Vetro Piano	1		SAP	100	QE	Interrata senza cavidotto	Trifase	Nessuna
2.721	2.813		Via Mazzucotelli		Stradale	EneSole	Palo stradale	Zincato	Zincato	11,00		Testa palo	Stradale Vetro Piano	1		SAP	100	QE	Interrata con cavidotto	Trifase	Nessuna
2.722	2.814		Via della Guerrina		Stradale	EneSole	Palo stradale	Zincato	Zincato	9,00		Testa palo	Stradale Aperto	1		HG	125	QE	Interrata senza cavidotto	Trifase	Nessuna
2.723	2.815		Via della Guerrina		Stradale	EneSole	Palo stradale	Zincato	Zincato	9,00		Testa palo	Stradale Aperto	1		HG	125	QE	Interrata senza cavidotto	Trifase	Nessuna
2.724	2.816		Via della Guerrina		Stradale	EneSole	Palo stradale	Zincato	Zincato	9,00		Testa palo	Stradale Aperto	1		HG	125	QE	Interrata senza cavidotto	Trifase	Nessuna
2.725	2.817		Via della Guerrina		Stradale	EneSole	Palo stradale	Zincato	Zincato	9,00		Testa palo	Stradale Aperto	1		HG	125	QE	Interrata senza cavidotto	Trifase	Nessuna
2.726	2.818		Via della Guerrina		Stradale	EneSole	Palo stradale	Zincato	Zincato	9,00		Testa palo	Stradale Aperto	1		HG	125	QE	Interrata senza cavidotto	Trifase	Nessuna
2.727	2.819		Via della Guerrina		Stradale	EneSole	Palo stradale	Zincato	Zincato	10,00		Testa palo	Stradale Vetro Piano	1		SAP	150	QE	Interrata senza cavidotto	Trifase	Nessuna
2.728	2.820		Via della Guerrina		Stradale	EneSole	Palo stradale	Zincato	Zincato	10,00		Testa palo	Stradale Vetro Piano	1		SAP	150	QE	Interrata senza cavidotto	Trifase	Nessuna
2.729	2.821		Via della Guerrina		Stradale	EneSole	Palo stradale	Zincato	Zincato	10,00		Testa palo	Stradale Vetro Piano	1		SAP	150	QE	Interrata senza cavidotto	Trifase	Nessuna
2.730	2.822		Via della Guerrina		Stradale	EneSole	Palo stradale	Zincato	Zincato	10,00		Testa palo	Stradale Vetro Piano	1		SAP	150	QE	Interrata senza cavidotto	Trifase	Nessuna



ELENCO PUNTI LUCE ESISTENTI E LORO CARATTERISTICHE

IDENTIFICATIVO PALO			TIPOLOGIA E PROPRIETA'			CARATTERISTICHE SOSTEGNO					CARATTERISTICHE APPARECCHIO						CARATTERISTICHE ALIMENTAZIONE				
ID	NUM. PALO	NUM. APPARECCHIO	INDIRIZZO	ZONA	TIPO ILLUMINAZIONE	PROPRIETA' SOSTEGNO	TIPO SOSTEGNO	MATERIALE PALO	MATERIALE SBRACCIO	ALTEZZA APPARECCHIO ILLUMINANTE	LUNGHEZZA SBRACCIO	ATTACCO APPARECCHIO	TIPO APPARECCHIO	NUMERO APPARECCHI	INCLINAZIONE APPARECCHIO	TIPO LAMPADA	POTENZA LAMPADA	QUADRO DI ALIMENTAZIONE	TIPO LINEA	TIPO DORSALE	PROMISCUITA'
2.731	2.823		Via Don Valentini		Stradale	EneISole	Palo con sbraccio	Zincato	Zincato	9,00	1,50	Sbraccio	Stradale Aperto	1	10	HG	125	QE	Interrata senza cavidotto	Trifase	Nessuna
2.732	2.824		Via Don Valentini		Stradale	EneISole	Palo con sbraccio	Zincato	Zincato	9,00	1,50	Sbraccio	Stradale Aperto	1	10	HG	125	QE	Interrata senza cavidotto	Trifase	Nessuna
2.733	2.825		Via Don Valentini		Stradale	EneISole	Palo stradale	Zincato	Zincato	9,00	1,50	Sbraccio	Stradale Aperto	1	10	HG	125	QE	Interrata senza cavidotto	Trifase	Nessuna
2.734	2.826		Via Don Valentini		Stradale	EneISole	Palo con sbraccio	Zincato	Zincato	9,00	1,50	Sbraccio	Stradale Aperto	1	10	HG	125	QE	Interrata senza cavidotto	Trifase	Nessuna
2.735	2.827		Via Don Valentini		Stradale	EneISole	Palo con sbraccio	Cemento	Zincato	9,00	1,50	Sbraccio	Stradale Aperto	1	10	HG	125	QE	Interrata senza cavidotto	Trifase	Nessuna
2.736	2.822		Via Don Valentini		Stradale	EneISole	Palo stradale	Cemento	Zincato	10,00		Testa palo	Stradale Aperto	1		HG	125	QE	Interrata	Trifase	Nessuna
2.737	2.829		Via della Guerrina		Stradale	EneISole	Palo stradale	Zincato	Zincato	10,00		Testa palo	Stradale Vetro Piano	1		SAP	150	QE	Interrata senza cavidotto	Trifase	Nessuna
2.738	2.830		Via De Chirico		Stradale	EneISole	Palo stradale	Zincato	Zincato	10,00		Testa palo	Stradale Vetro Piano	1	5	SAP	250	QE	Interrata senza cavidotto	Trifase	Nessuna
2.739	2.831	x2	Via De Chirico		Stradale	EneISole	Palo stradale	Zincato	Zincato	10,00		Testa palo	Stradale Vetro Piano	2	5	SAP	250	QE	Interrata senza cavidotto	Trifase	Nessuna
12.649	52.470		Via Beethoven		Stradale	Comune	Palo stradale	Zincato	Zincato	8,00		Testa palo	Stradale Vetro Piano	1		LED	80	QE1117	Interrata con cavidotto	Trifase	Nessuna
2.741	2.832	x2	Via De Chirico		Stradale	EneISole	Palo stradale	Zincato	Zincato	10,00		Testa palo	Stradale Vetro Piano	2	5	SAP	250	QE	Interrata senza cavidotto	Trifase	Nessuna
2.743	2.833	x2	Via De Chirico		Stradale	EneISole	Palo stradale	Zincato	Zincato	10,00		Testa palo	Stradale Vetro Piano	2	5	SAP	250	QE	Interrata senza cavidotto	Trifase	Nessuna
12.648	52.469		Via Beethoven		Stradale	Comune	Palo stradale	Zincato	Zincato	8,00		Testa palo	Stradale Vetro Piano	1		LED	80	QE1117	Interrata con cavidotto	Trifase	Nessuna
2.745	2.834		Via De Chirico		Stradale	EneISole	Palo stradale	Zincato	Zincato	10,00		Testa palo	Stradale Vetro Piano	1	5	SAP	250	QE	Interrata senza cavidotto	Trifase	Nessuna
2.746	2.835		Via della Guerrina		Stradale	EneISole	Palo stradale	Zincato	Zincato	10,00		Testa palo	Stradale Vetro Piano	1		SAP	150	QE	Interrata senza cavidotto	Trifase	Nessuna
2.747	2.836		Via della Guerrina		Stradale	EneISole	Palo stradale	Zincato	Zincato	10,00		Testa palo	Stradale Vetro Piano	1		SAP	150	QE	Interrata con cavidotto	Trifase	Nessuna
2.748	2.837		Via della Guerrina		Stradale	EneISole	Palo stradale	Zincato	Zincato	9,00		Testa palo	Stradale Vetro Piano	1		SAP	150	QE	Interrata senza cavidotto	Trifase	Meccanica
2.749	2.838		Via della Guerrina		Stradale	EneISole	Sbraccio		Zincato	7,00	1,50	Testa palo	Stradale Vetro Piano	1		SAP	150	QE	Interrata con cavidotto	Trifase	Elettrica e Meccanica
2.750	2.839		Via della Guerrina		Stradale	EneISole	Palo stradale	Zincato	Zincato	9,00		Testa palo	Stradale Vetro Piano	1		SAP	150	QE	Interrata senza cavidotto	Trifase	Nessuna
2.751	2.845		Via Tognini		Stradale	EneISole	Palo con sbraccio	Zincato	Zincato	8,00	1,00	Sbraccio	Stradale Aperto	1	10	HG	125	QE	Interrata senza cavidotto	Trifase	Nessuna
2.752	2.846		Via Tognini		Stradale	EneISole	Palo con sbraccio	Zincato	Zincato	8,00	1,00	Sbraccio	Stradale Aperto	1	10	HG	125	QE	Interrata senza cavidotto	Trifase	Nessuna
2.753	2.847		Via Tognini		Stradale	EneISole	Palo con sbraccio	Zincato	Zincato	8,00	1,00	Sbraccio	Stradale Vetro Piano	1	10	HG	125	QE	Interrata senza cavidotto	Trifase	Nessuna
2.754	2.848		Via Tognini		Stradale	EneISole	Palo con sbraccio	Zincato	Zincato	8,00	1,00	Sbraccio	Stradale Vetro Piano	1	10	HG	125	QE	Interrata senza cavidotto	Trifase	Nessuna
2.755	2.849		Via Tognini		Stradale	EneISole	Palo con sbraccio	Zincato	Zincato	8,00	1,00	Sbraccio	Stradale Aperto	1	10	HG	125	QE	Interrata senza cavidotto	Trifase	Nessuna
2.756	2.850		Via Tognini		Stradale	EneISole	Palo con sbraccio	Zincato	Zincato	8,00	1,00	Sbraccio	Stradale Vetro Piano	1	10	SAP	100	QE	Interrata senza cavidotto	Trifase	Nessuna
2.757	2.851		Via Tognini		Stradale	EneISole	Palo con sbraccio	Zincato	Zincato	8,00	1,00	Sbraccio	Stradale Aperto	1	10	HG	125	QE	Interrata senza cavidotto	Trifase	Nessuna
2.758	2.852	B	Via Tognini		Stradale	EneISole	Palo stradale	Zincato	Zincato	10,00		Testa palo	Proiettore	1	10	SAP	150	QE	Interrata senza cavidotto	Trifase	Nessuna
2.760	2.853		Via Tognini		Pedonale	EneISole	Palo stradale	Zincato	Zincato	10,00		Testa palo	Proiettore	1	10	SAP	150	QE	Interrata con cavidotto	Trifase	Nessuna
2.761	2.854		Via Tognini		Stradale	EneISole	Palo stradale	Zincato	Zincato	10,00		Testa palo	Proiettore	1	10	SAP	150	QE	Interrata senza cavidotto	Trifase	Nessuna
2.762	2.854		Via Tognini		Parcheggio	EneISole	Palo stradale	Zincato	Zincato	8,00	0,50	Sbraccio	Stradale Aperto	1	5	HG	125	QEES	Interrata	Trifase	Nessuna
2.763	2.855		Via Tognini		Stradale	EneISole	Palo con sbraccio	Zincato	Zincato	8,00	1,00	Sbraccio	Stradale Aperto	1	10	HG	125	QE	Interrata senza cavidotto	Trifase	Nessuna

ELENCO PUNTI LUCE ESISTENTI E LORO CARATTERISTICHE

ID	IDENTIFICATIVO PALO			TIPOLOGIA E PROPRIETA'		CARATTERISTICHE SOSTEGNO					CARATTERISTICHE APPARECCHIO					CARATTERISTICHE ALIMENTAZIONE					
	NUM. PALO	NUM. APPARECCHIO	INDIRIZZO	ZONA	TIPO ILLUMINAZIONE	PROPRIETA' SOSTEGNO	TIPO SOSTEGNO	MATERIALE PALO	MATERIALE SBRACCIO	ALTEZZA APPARECCHIO ILLUMINANTE	LUNGHEZZA SBRACCIO	ATTACCO APPARECCHIO	TIPO APPARECCHIO	NUMERO APPARECCHI	INCLINAZIONE APPARECCHIO	TIPO LAMPADA	POTENZA LAMPADA	QUADRO DI ALIMENTAZIONE	TIPO LINEA	TIPO DORSALE	PROMISCUITA'
2.764	2.856		Via Tognini		Stradale	EneISole	Palo con sbraccio	Zincato	Zincato	8,00	1,00	Sbraccio	Stradale Aperto	1	10	HG	125	QE	Interrata senza cavidotto	Trifase	Nessuna
2.765	2.857		Via Tognini		Stradale	EneISole	Palo con sbraccio	Zincato	Zincato	8,00	1,00	Sbraccio	Stradale Aperto	1	10	HG	125	QE	Interrata senza cavidotto	Trifase	Nessuna
2.766	2.858		Via Tognini		Stradale	EneISole	Palo con sbraccio	Zincato	Zincato	8,00	1,00	Sbraccio	Stradale Aperto	1	10	HG	125	QE	Interrata senza cavidotto	Trifase	Nessuna
2.767	2.859		Via Tognini		Stradale	EneISole	Palo stradale	Zincato	Zincato	10,00		Testa palo	Proiettore	1	10	SAP	150	QE	Interrata senza cavidotto	Trifase	Nessuna
2.768	2.859		Via Tognini		Stradale	EneISole	Palo stradale	Zincato	Zincato	8,00	0,50	Sbraccio	Stradale Aperto	1	5	SAP	150	QEES	Interrata	Trifase	Nessuna
2.769	2.860		Via Tognini		Pedonale	EneISole	Palo stradale	Zincato	Zincato	10,00		Testa palo	Proiettore	1	10	SAP	150	QE	Interrata senza cavidotto	Trifase	Nessuna
2.770	2.861		Via Tognini		Stradale	EneISole	Palo con sbraccio	Zincato	Zincato	8,00	1,00	Sbraccio	Stradale Aperto	1	10	HG	125	QE	Interrata senza cavidotto	Trifase	Nessuna
2.771	2.862	B	Via Tognini		Stradale	EneISole	Palo stradale	Zincato	Zincato	10,00		Testa palo	Proiettore	1	5	SAP	150	QE	Interrata senza cavidotto	Trifase	Nessuna
2.772	2.862		Via Tognini		Stradale	EneISole	Palo stradale	Zincato	Zincato	8,00	0,50	Sbraccio	Stradale Aperto	1	5	HG	125	QEES	Interrata	Trifase	Nessuna
2.773	2.863		Via Tognini		Stradale	EneISole	Palo con sbraccio	Zincato	Zincato	8,00	1,00	Sbraccio	Stradale Aperto	1	10	HG	125	QE	Interrata con cavidotto	Trifase	Nessuna
2.774	2.864		Via Vasari		Stradale	EneISole	Palo con sbraccio	Zincato	Zincato	8,00	1,00	Sbraccio	Stradale Aperto	1	10	HG	125	QE	Interrata senza cavidotto	Trifase	Nessuna
2.775	2.865		Via Vasari		Stradale	EneISole	Palo con sbraccio	Zincato	Zincato	8,00	1,00	Sbraccio	Stradale Aperto	1	10	HG	125	QE	Interrata senza cavidotto	Trifase	Nessuna
2.776	2.866		Via Vasari		Stradale	EneISole	Palo con sbraccio	Zincato	Zincato	8,00	1,00	Sbraccio	Stradale Aperto	1	10	HG	125	QE	Interrata senza cavidotto	Trifase	Nessuna
2.777	2.867		Via Vasari		Stradale	EneISole	Palo con sbraccio	Zincato	Zincato	8,00	1,00	Sbraccio	Stradale Aperto	1	10	HG	125	QE	Interrata senza cavidotto	Trifase	Nessuna
2.778	2.868		Via Vasari		Stradale	EneISole	Palo con sbraccio	Zincato	Zincato	8,00	1,00	Sbraccio	Stradale Aperto	1	10	HG	125	QE	Interrata senza cavidotto	Trifase	Nessuna
2.779	2.869		Via Vasari		Stradale	EneISole	Palo con sbraccio	Zincato	Zincato	8,00	1,00	Sbraccio	Stradale Aperto	1	10	HG	125	QE	Interrata senza cavidotto	Trifase	Nessuna
2.780	2.870		Via Vasari		Stradale	EneISole	Palo con sbraccio	Zincato	Zincato	8,00	1,00	Sbraccio	Stradale Aperto	1	10	HG	125	QE	Interrata senza cavidotto	Trifase	Nessuna
2.781	2.871		Via Vasari		Stradale	EneISole	Palo con sbraccio	Zincato	Zincato	8,00	1,00	Sbraccio	Stradale Aperto	1	10	HG	125	QE	Interrata senza cavidotto	Trifase	Nessuna
2.782	2.872		Via Previati		Stradale	EneISole	Palo con sbraccio	Zincato	Zincato	8,00	2,00	Sbraccio	Stradale a coppa	1	10	HG	125	QE	Interrata senza cavidotto	Trifase	Nessuna
2.783	2.873		Via Previati		Stradale	EneISole	Palo con sbraccio	Zincato	Zincato	8,00	2,00	Sbraccio	Stradale a coppa	1	10	HG	125	QE	Interrata senza cavidotto	Trifase	Nessuna
2.784	2.874		Via Previati		Stradale	EneISole	Palo con sbraccio	Zincato	Zincato	8,00	2,00	Sbraccio	Stradale a coppa	1	10	HG	125	QE	Interrata senza cavidotto	Trifase	Nessuna
2.785	2.875		Via Previati		Stradale	EneISole	Palo con sbraccio	Zincato	Zincato	8,00	2,00	Sbraccio	Stradale a coppa	1	10	HG	125	QE	Interrata senza cavidotto	Trifase	Nessuna
2.786	2.876		Via Previati		Stradale	EneISole	Palo con sbraccio	Zincato	Zincato	8,00	2,00	Sbraccio	Stradale a coppa	1	10	HG	125	QE	Interrata senza cavidotto	Trifase	Nessuna
2.787	2.877		Via Porta Lodi		Stradale	EneISole	Staffa	Verniciato	5,00			Staffa	Proiettore	1	5	HG	125	QE-ES	Tesata	Trifase	Nessuna
12.804	84.156		Via Canonica		Pedonale	Comune	Staffa	Verniciato	4,00			Staffa	Globo	1		SBP	70	QE54	Interrata	Trifase	Nessuna
12.803	84.155		Via Canonica		Pedonale	Comune	Staffa	Verniciato	4,00			Staffa	Globo	1		SBP	70	QE54	Interrata	Trifase	Nessuna
2.793	2.883		Viale Stucchi		Stradale	EneISole	Palo stradale	Zincato	Zincato	12,00		Testa palo	Proiettore	1		SAP	250	QE	Interrata senza cavidotto	Trifase	Nessuna
2.794	2.884		Viale Stucchi		Stradale	EneISole	Palo stradale	Zincato	Zincato	12,00		Testa palo	Proiettore	1	15	SAP	250	QE	Interrata senza cavidotto	Trifase	Nessuna
2.795	2.885	A	Viale Stucchi		Stradale	EneISole	Palo stradale	Zincato	Zincato	12,00		Testa palo	Proiettore	1	15	SAP	250	QE	Interrata senza cavidotto	Trifase	Nessuna
2.796	2.886	A	Viale Stucchi		Stradale	EneISole	Palo stradale	Zincato	Zincato	12,00		Testa palo	Proiettore	1	15	SAP	250	QE	Interrata senza cavidotto	Trifase	Nessuna
2.797	2.887	A	Viale Stucchi		Stradale	EneISole	Palo stradale	Zincato	Zincato	12,00		Testa palo	Stradale a coppa	1	15	SAP	250	QE	Interrata senza cavidotto	Trifase	Nessuna
2.798	2.888		Viale Stucchi		Stradale	EneISole	Palo stradale	Zincato	Zincato	12,00		Testa palo	Stradale a coppa	1		SAP	250	QE	Interrata senza cavidotto	Trifase	Nessuna
2.799	2.889		Viale Stucchi		Stradale	EneISole	Palo stradale	Zincato	Zincato	12,00		Testa palo	Stradale Vetro Piano	1		SAP	250	QE	Interrata senza cavidotto	Trifase	Nessuna

ELENCO PUNTI LUCE ESISTENTI E LORO CARATTERISTICHE

IDENTIFICATIVO PALO			TIPOLOGIA E PROPRIETA'		CARATTERISTICHE SOSTEGNO					CARATTERISTICHE APPARECCHIO				CARATTERISTICHE ALIMENTAZIONE							
ID	NUM. PALO	NUM. APPARECCHIO	INDIRIZZO	ZONA	TIPO ILLUMINAZIONE	PROPRIETA' SOSTEGNO	TIPO SOSTEGNO	MATERIALE PALO	MATERIALE SBRACCIO	ALTEZZA APPARECCHIO ILLUMINANTE	LUNGHEZZA SBRACCIO	ATTACCO APPARECCHIO	TIPO APPARECCHIO	NUMERO APPARECCHI	INCLINAZIONE APPARECCHIO	TIPO LAMPADA	POTENZA LAMPADA	QUADRO DI ALIMENTAZIONE	TIPO LINEA	TIPO DORSALE	PROMISCUITA'
2.800	2.890		Viale Stucchi		Stradale	EneISole	Palo stradale	Zincato	Zincato	12,00		Testa palo	Stradale a coppa	1		SAP	250	QE	Interrata senza cavidotto	Trifase	Nessuna
2.801	2.891		Viale Stucchi		Stradale	EneISole	Palo stradale	Zincato	Zincato	12,00		Testa palo	Stradale Vetro Piano	1		SAP	250	QE	Interrata senza cavidotto	Trifase	Nessuna
2.802	2.892		Viale Stucchi		Stradale	EneISole	Palo stradale	Zincato	Zincato	12,00		Testa palo	Stradale a coppa	1		SAP	250	QE	Interrata senza cavidotto	Trifase	Nessuna
2.803	2.893		Viale Stucchi		Stradale	EneISole	Palo stradale	Zincato	Zincato	12,00		Testa palo	Stradale a coppa	1		SAP	250	QE	Interrata senza cavidotto	Trifase	Nessuna
2.804	2.894		Viale Stucchi		Stradale	EneISole	Palo stradale	Zincato	Zincato	12,00		Testa palo	Stradale a coppa	1		SAP	250	QE	Interrata senza cavidotto	Trifase	Nessuna
2.805	2.895		Viale Stucchi		Stradale	EneISole	Palo stradale	Zincato	Zincato	8,00	1,00	Testa palo	Stradale a coppa	1	15	SAP	250	QE	Interrata	Trifase	Nessuna
2.806	2.896		Viale Stucchi		Stradale	EneISole	Palo stradale	Zincato	Zincato	8,00	1,00	Testa palo	Stradale a coppa	1	15	SAP	250	QE	Interrata	Trifase	Nessuna
2.807	2.897		Viale Stucchi		Stradale	EneISole	Palo stradale	Zincato	Zincato	12,00		Testa palo	Stradale a coppa	1		SAP	250	QE	Interrata senza cavidotto	Trifase	Nessuna
2.808	2.898		Viale Stucchi		Stradale	EneISole	Palo stradale	Zincato	Zincato	12,00		Testa palo	Stradale a coppa	1		SAP	250	QE	Interrata senza cavidotto	Trifase	Nessuna
2.809	2.899		Viale Stucchi		Stradale	EneISole	Palo stradale	Zincato	Zincato	12,00		Testa palo	Stradale a coppa	1		SAP	250	QE	Interrata senza cavidotto	Trifase	Nessuna
2.810	2.900		Viale Stucchi		Stradale	EneISole	Palo stradale	Zincato	Zincato	12,00		Testa palo	Stradale a coppa	1		SAP	250	QE	Interrata senza cavidotto	Trifase	Nessuna
2.811	2.901		Viale Stucchi		Stradale	EneISole	Palo stradale	Zincato	Zincato	12,00		Testa palo	Stradale a coppa	1		SAP	250	QE	Interrata senza cavidotto	Trifase	Nessuna
2.812	2.902		Viale Stucchi		Stradale	EneISole	Palo stradale	Zincato	Zincato	12,00		Testa palo	Stradale a coppa	1		SAP	250	QE	Interrata senza cavidotto	Trifase	Nessuna
2.813	2.903		Viale Stucchi		Stradale	EneISole	Palo stradale	Zincato	Zincato	13,00		Testa palo	Stradale Vetro Piano	1		SAP	250	QE	Interrata senza cavidotto	Trifase	Nessuna
2.814	2.904		Viale Stucchi		Stradale	EneISole	Palo stradale	Zincato	Zincato	13,00		Testa palo	Stradale a coppa	1		SAP	250	QE	Interrata senza cavidotto	Trifase	Nessuna
2.815	2.905		Viale Stucchi		Stradale	EneISole	Palo stradale	Zincato	Zincato	13,00		Testa palo	Stradale Vetro Piano	1		SAP	250	QE	Interrata senza cavidotto	Trifase	Nessuna
2.816	2.906		Viale Stucchi		Stradale	EneISole	Palo stradale	Zincato	Zincato	13,00		Testa palo	Stradale a coppa	1		SAP	250	QE	Interrata senza cavidotto	Trifase	Nessuna
2.817	2.907		Viale Stucchi		Stradale	EneISole	Palo stradale	Zincato	Zincato	13,00		Testa palo	Stradale Vetro Piano	1		SAP	250	QE	Interrata senza cavidotto	Trifase	Nessuna
2.818	2.908		Viale Stucchi		Stradale	EneISole	Palo stradale	Zincato	Zincato	13,00		Testa palo	Stradale a coppa	1		SAP	250	QE	Interrata senza cavidotto	Trifase	Nessuna
2.819	2.909		Viale Stucchi		Stradale	EneISole	Palo stradale	Zincato	Zincato	13,00		Testa palo	Stradale a coppa	1		SAP	250	QE	Interrata senza cavidotto	Trifase	Nessuna
2.820	2.910		Viale Stucchi		Stradale	EneISole	Palo stradale	Zincato	Zincato	13,00		Testa palo	Stradale a coppa	1		SAP	250	QE	Interrata senza cavidotto	Trifase	Nessuna
2.821	2.911		Viale Stucchi		Stradale	EneISole	Palo stradale	Verniciato	Zincato	13,00		Testa palo	Stradale a coppa	1		SAP	250	QE	Interrata senza cavidotto	Trifase	Nessuna
2.822	2.912		Viale Stucchi		Stradale	EneISole	Palo stradale	Zincato	Zincato	13,00		Testa palo	Stradale a coppa	1		SAP	250	QE	Interrata senza cavidotto	Trifase	Nessuna
2.823	2.913		Viale Stucchi		Stradale	EneISole	Palo stradale	Zincato	Zincato	13,00		Testa palo	Stradale Vetro Piano	1		SAP	250	QE	Interrata senza cavidotto	Trifase	Nessuna
2.824	2.914		Viale Stucchi		Stradale	EneISole	Palo stradale	Zincato	Zincato	13,00		Testa palo	Stradale Vetro Piano	1		SAP	250	QE	Interrata senza cavidotto	Trifase	Nessuna
2.825	2.915		Viale Stucchi		Rotatoria	EneISole	Palo stradale	Zincato	Zincato	12,00		Testa palo	Stradale Vetro Piano	1	5	SAP	250	QE	Interrata senza cavidotto	Trifase	Nessuna
2.829	2.918		Viale Stucchi		Stradale	EneISole	Palo stradale	Zincato	Zincato	13,00		Testa palo	Stradale Vetro Piano	1		SAP	250	QE	Interrata senza cavidotto	Trifase	Nessuna
2.830	2.919		Viale Stucchi		Stradale	EneISole	Palo stradale	Zincato	Zincato	13,00		Testa palo	Stradale Vetro Piano	1		SAP	250	QE	Interrata senza cavidotto	Trifase	Nessuna
2.831	2.920		Viale Stucchi		Stradale	EneISole	Palo stradale	Zincato	Zincato	13,00		Testa palo	Decorativo architettuale	1		SAP	250	QE	Interrata senza cavidotto	Trifase	Nessuna
2.832	2.921		Viale Stucchi		Stradale	EneISole	Palo stradale	Zincato	Zincato	13,00		Testa palo	Stradale Vetro Piano	1		SAP	250	QE	Interrata senza cavidotto	Trifase	Nessuna

ELENCO PUNTI LUCE ESISTENTI E LORO CARATTERISTICHE

IDENTIFICATIVO PALO				TIPOLOGIA E PROPRIETA'		CARATTERISTICHE SOSTEGNO					CARATTERISTICHE APPARECCHIO					CARATTERISTICHE ALIMENTAZIONE					
ID	NUM. PALO	NUM. APPARECCHIO	INDIRIZZO	ZONA	TIPO ILLUMINAZIONE	PROPRIETA' SOSTEGNO	TIPO SOSTEGNO	MATERIALE PALO	MATERIALE SBACCIO	ALTEZZA APPARECCHIO ILLUMINANTE	LUNGHEZZA SBACCIO	ATTACCO APPARECCHIO	TIPO APPARECCHIO	NUMERO APPARECCHI	INCLINAZIONE APPARECCHIO	TIPO LAMPADA	POTENZA LAMPADA	QUADRO DI ALIMENTAZIONE	TIPO LINEA	TIPO DORSALE	PROMISCUITA'
2.833	2.922		Viale Stucchi		Stradale	EneISole	Palo stradale	Zincato	Zincato	13.00		Testa palo	Stradale a coppa	1		SAP	250	QE	Interrata senza cavidotto	Trifase	Nessuna
2.834	2.923		Viale Stucchi		Stradale	EneISole	Palo stradale	Zincato	Zincato	13.00		Testa palo	Stradale a coppa	1		SAP	250	QE	Interrata senza cavidotto	Trifase	Nessuna
2.835	2.924		Viale Stucchi		Stradale	EneISole	Palo stradale	Zincato	Zincato	13.00		Testa palo	Stradale Vetro Piano	1		SAP	250	QE	Interrata senza cavidotto	Trifase	Nessuna
2.842	2.928		Viale Stucchi		Stradale	EneISole	Palo stradale	Zincato	Zincato	13.00		Testa palo	Stradale Vetro Piano	1		SAP	250	QE	Interrata senza cavidotto	Trifase	Nessuna
2.843	2.929		Viale Stucchi		Stradale	EneISole	Palo stradale	Zincato	Zincato	13.00		Testa palo	Stradale Vetro Piano	1		SAP	250	QE	Interrata senza cavidotto	Trifase	Nessuna
2.844	2.930	x2	Viale Stucchi		Stradale	EneISole	Palo stradale	Zincato	Zincato	12.00		Testa palo	Stradale Vetro Piano	2		SAP	250	QE	Interrata senza cavidotto	Trifase	Nessuna
2.846	2.931	x2	Viale Stucchi		Stradale	EneISole	Palo stradale	Zincato	Zincato	12.00		Testa palo	Stradale Vetro Piano	2		SAP	250	QE	Interrata senza cavidotto	Trifase	Nessuna
2.847	2.931		Viale Stucchi		Stradale	EneISole	Palo stradale	Zincato	Zincato	12.00		Testa palo	Stradale Vetro Piano	1		SAP	250	QEES	Interrata senza cavidotto	Trifase	Nessuna
2.848	2.932	x2	Viale Stucchi		Stradale	EneISole	Palo stradale	Zincato	Zincato	12.00		Testa palo	Stradale Vetro Piano	2		SAP	250	QE	Interrata senza cavidotto	Trifase	Nessuna
2.849	2.932		Viale Stucchi		Stradale	EneISole	Palo stradale	Zincato	Zincato	12.00		Testa palo	Stradale Vetro Piano	1		SAP	250	QEES	Interrata senza cavidotto	Trifase	Nessuna
2.850	2.933		Viale Stucchi		Stradale	EneISole	Palo stradale	Zincato	Zincato	12.00		Testa palo	Stradale a coppa	1	10	SAP	250	QE	Interrata senza cavidotto	Trifase	Nessuna
2.851	2.934		Viale Stucchi		Stradale	EneISole	Palo stradale	Zincato	Zincato	12.00		Testa palo	Stradale a coppa	1	10	SAP	250	QE	Interrata senza cavidotto	Trifase	Nessuna
2.852	2.935		Viale Stucchi		Stradale	EneISole	Palo stradale	Zincato	Zincato	12.00		Testa palo	Stradale a coppa	1	10	SAP	250	QE	Interrata senza cavidotto	Trifase	Nessuna
2.853	2.936		Viale Stucchi		Stradale	EneISole	Palo stradale	Zincato	Zincato	12.00		Testa palo	Stradale a coppa	1	10	SAP	250	QE	Interrata senza cavidotto	Trifase	Nessuna
2.854	2.937		Viale Stucchi		Stradale	EneISole	Palo stradale	Zincato	Zincato	12.00		Testa palo	Stradale a coppa	1	10	SAP	250	QE	Interrata senza cavidotto	Trifase	Nessuna
2.855	2.938		Viale Stucchi		Stradale	EneISole	Palo stradale	Zincato	Zincato	12.00		Testa palo	Stradale Aperto	1	10	SAP	250	QE	Interrata senza cavidotto	Trifase	Nessuna
2.856	2.939		Viale Stucchi		Stradale	EneISole	Palo stradale	Zincato	Zincato	12.00		Testa palo	Stradale a coppa	1	10	SAP	250	QE	Interrata senza cavidotto	Trifase	Nessuna
2.857	2.940		Viale Stucchi		Stradale	EneISole	Palo stradale	Zincato	Zincato	12.00		Testa palo	Stradale a coppa	1	10	SAP	250	QE	Interrata senza cavidotto	Trifase	Nessuna
2.858	2.941		Viale Stucchi		Stradale	EneISole	Palo stradale	Zincato	Zincato	12.00		Testa palo	Stradale a coppa	1	10	SAP	250	QE	Interrata senza cavidotto	Trifase	Nessuna
2.859	2.942		Viale Stucchi		Stradale	EneISole	Palo stradale	Zincato	Zincato	12.00		Testa palo	Stradale a coppa	1	10	SAP	250	QE	Interrata senza cavidotto	Trifase	Nessuna
2.860	2.943		Viale Stucchi		Stradale	EneISole	Palo stradale	Zincato	Zincato	12.00		Testa palo	Stradale Vetro Piano	1	10	SAP	250	QE	Interrata senza cavidotto	Trifase	Nessuna
2.861	2.944		Viale Stucchi		Stradale	EneISole	Palo stradale	Zincato	Zincato	12.00		Testa palo	Stradale Aperto	1	10	SAP	250	QE	Interrata senza cavidotto	Trifase	Nessuna
2.862	2.945		Viale Stucchi		Stradale	EneISole	Palo stradale	Zincato	Zincato	12.00		Testa palo	Stradale Vetro Piano	1	10	SAP	250	QE	Interrata senza cavidotto	Trifase	Nessuna
2.863	2.946		Viale Stucchi		Stradale	EneISole	Palo stradale	Zincato	Zincato	12.00		Testa palo	Proiettore	1		SAP	250	QE	Interrata senza cavidotto	Trifase	Nessuna
2.864	2.947		Viale Stucchi		Stradale	EneISole	Palo stradale	Zincato	Zincato	12.00		Testa palo	Proiettore	1		SAP	250	QE	Interrata senza cavidotto	Trifase	Nessuna
2.865	2.948		Viale Stucchi		Stradale	EneISole	Palo stradale	Zincato	Zincato	12.00		Testa palo	Proiettore	1		SAP	250	QE	Interrata senza cavidotto	Trifase	Nessuna
2.866	2.949		Viale Stucchi		Stradale	EneISole	Palo stradale	Zincato	Zincato	12.00		Testa palo	Stradale Vetro Piano	1		SAP	250	QE	Interrata senza cavidotto	Trifase	Nessuna
2.867	2.950		Viale Stucchi		Stradale	EneISole	Palo stradale	Zincato	Zincato	12.00		Testa palo	Stradale a coppa	1		SAP	250	QE	Interrata senza cavidotto	Trifase	Nessuna
2.868	2.951		Viale Stucchi		Stradale	EneISole	Palo stradale	Zincato	Zincato	12.00		Testa palo	Stradale Vetro Piano	1		SAP	250	QE	Interrata senza cavidotto	Trifase	Nessuna
2.869	2.952		Viale Stucchi		Stradale	EneISole	Palo stradale	Zincato	Zincato	12.00		Testa palo	Stradale a coppa	1	5	SAP	250	QE	Interrata senza cavidotto	Trifase	Nessuna
2.870	2.953		Viale Stucchi		Stradale	EneISole	Palo stradale	Zincato	Zincato	12.00		Testa palo	Stradale a coppa	1	5	SAP	250	QE	Interrata senza cavidotto	Trifase	Nessuna
2.871	2.954		Viale Stucchi		Stradale	EneISole	Palo stradale	Zincato	Zincato	12.00		Testa palo	Stradale a coppa	1	5	SAP	250	QE	Interrata senza cavidotto	Trifase	Nessuna

ELENCO PUNTI LUCE ESISTENTI E LORO CARATTERISTICHE

IDENTIFICATIVO PALO				TIPOLOGIA E PROPRIETA'		CARATTERISTICHE SOSTEGNO					CARATTERISTICHE APPARECCHIO						CARATTERISTICHE ALIMENTAZIONE				
ID	NUM. PALO	NUM. APPARECCHIO	INDIRIZZO	ZONA	TIPO ILLUMINAZIONE	PROPRIETA' SOSTEGNO	TIPO SOSTEGNO	MATERIALE PALO	MATERIALE SBRACCIO	ALTEZZA APPARECCHIO ILLUMINANTE	LUNGHEZZA SBRACCIO	ATTACCO APPARECCHIO	TIPO APPARECCHIO	NUMERO APPARECCHI	INCLINAZIONE APPARECCHIO	TIPO LAMPADA	POTENZA LAMPADA	QUADRO DI ALIMENTAZIONE	TIPO LINEA	TIPO DORSALE	PROMISCUITA'
2.872	2.955		Viale Stucchi		Stradale	EneISole	Palo stradale	Zincato	Zincato	12,00		Testa palo	Stradale a coppa	1	5	SAP	250	QE	Interrata senza cavidotto	Trifase	Nessuna
2.873	2.956		Viale Stucchi		Stradale	EneISole	Palo stradale	Zincato	Zincato	12,00		Testa palo	Stradale a coppa	1	5	SAP	250	QE	Interrata senza cavidotto	Trifase	Nessuna
2.874	2.957		Viale Stucchi		Stradale	EneISole	Palo stradale	Zincato	Zincato	12,00		Testa palo	Stradale Vetro Piano	1	5	SAP	250	QE	Interrata senza cavidotto	Trifase	Nessuna
2.875	2.958		Viale Stucchi		Stradale	EneISole	Palo stradale	Zincato	Zincato	12,00		Testa palo	Stradale a coppa	1	5	SAP	250	QE	Interrata senza cavidotto	Trifase	Nessuna
2.876	2.959		Viale Stucchi		Stradale	EneISole	Palo stradale	Zincato	Zincato	12,00		Testa palo	Stradale a coppa	1	5	SAP	250	QE	Interrata senza cavidotto	Trifase	Nessuna
2.877	2.960		Viale Stucchi		Stradale	EneISole	Palo stradale	Zincato	Zincato	12,00		Testa palo	Stradale a coppa	1	5	SAP	250	QE	Interrata senza cavidotto	Trifase	Nessuna
2.878	2.961		Viale Stucchi		Stradale	EneISole	Palo stradale	Zincato	Zincato	12,00		Testa palo	Stradale Vetro Piano	1	5	SAP	250	QE	Interrata senza cavidotto	Trifase	Nessuna
2.879	2.962		Viale Stucchi		Stradale	EneISole	Palo stradale	Zincato	Zincato	12,00		Testa palo	Stradale Vetro Piano	1	5	SAP	250	QE	Interrata con cavidotto	Trifase	Nessuna
2.880	2.963		Viale Stucchi		Stradale	EneISole	Palo stradale	Zincato	Zincato	12,00		Testa palo	Stradale Vetro Piano	1	5	SAP	250	QE	Interrata con cavidotto	Trifase	Nessuna
2.881	2.964		Viale Stucchi		Stradale	EneISole	Palo stradale	Zincato	Zincato	12,00		Testa palo	Stradale Vetro Piano	1	5	SAP	250	QE	Interrata senza cavidotto	Trifase	Nessuna
2.882	2.965		Viale Stucchi		Stradale	EneISole	Palo stradale	Zincato	Zincato	12,00		Testa palo	Stradale a coppa	1	5	SAP	250	QE	Interrata senza cavidotto	Trifase	Nessuna
2.883	2.966		Viale Stucchi		Stradale	EneISole	Palo stradale	Zincato	Zincato	12,00		Testa palo	Stradale a coppa	1	5	SAP	250	QE	Interrata senza cavidotto	Trifase	Nessuna
2.884	2.967		Viale Stucchi		Stradale	EneISole	Palo stradale	Zincato	Zincato	12,00		Testa palo	Stradale a coppa	1	5	SAP	250	QE	Interrata senza cavidotto	Trifase	Nessuna
2.885	2.968		Viale Stucchi		Stradale	EneISole	Palo stradale	Zincato	Zincato	12,00		Testa palo	Stradale a coppa	1	5	SAP	250	QE	Interrata senza cavidotto	Trifase	Nessuna
2.886	2.969		Viale Stucchi		Stradale	EneISole	Palo stradale	Zincato	Zincato	12,00		Testa palo	Stradale a coppa	1	5	SAP	250	QE	Interrata senza cavidotto	Trifase	Nessuna
2.887	2.970		Viale Stucchi		Stradale	EneISole	Palo stradale	Zincato	Zincato	12,00		Testa palo	Stradale Vetro Piano	1	5	SAP	250	QE	Interrata senza cavidotto	Trifase	Nessuna
2.888	2.971		Viale Stucchi		Stradale	EneISole	Palo stradale	Zincato	Zincato	12,00		Testa palo	Stradale Vetro Piano	1	5	SAP	250	QE	Interrata senza cavidotto	Trifase	Nessuna
2.889	2.972		Viale Stucchi		Stradale	EneISole	Palo stradale	Zincato	Zincato	12,00		Testa palo	Stradale a coppa	1	5	SAP	250	QE	Interrata senza cavidotto	Trifase	Nessuna
2.890	2.973		Viale Stucchi		Stradale	EneISole	Palo stradale	Zincato	Zincato	12,00		Testa palo	Stradale a coppa	1	5	SAP	250	QE	Interrata senza cavidotto	Trifase	Nessuna
2.891	2.974		Viale Stucchi		Stradale	EneISole	Palo stradale	Zincato	Zincato	12,00		Testa palo	Stradale Vetro Piano	1	5	SAP	250	QE	Interrata senza cavidotto	Trifase	Nessuna
2.892	2.975		Viale Stucchi		Stradale	EneISole	Palo stradale	Zincato	Zincato	12,00		Testa palo	Stradale Vetro Piano	1	5	SAP	250	QE	Interrata senza cavidotto	Trifase	Nessuna
2.893	2.976		Viale Stucchi		Stradale	EneISole	Palo stradale	Zincato	Zincato	12,00		Testa palo	Proiettore	1	5	SAP	250	QEES	Interrata	Trifase	Nessuna
2.894	2.977		Viale Stucchi		Stradale	EneISole	Palo stradale	Zincato	Zincato	12,00		Testa palo	Stradale Vetro Piano	1	5	SAP	250	QEES	Interrata	Trifase	Nessuna
2.895	2.978		Viale Stucchi		Stradale	EneISole	Palo stradale	Zincato	Zincato	12,00		Testa palo	Proiettore	1	15	SAP	250	QEES	Interrata	Trifase	Nessuna
2.896	2.979		Viale Stucchi		Stradale	EneISole	Palo stradale	Zincato	Zincato	12,00		Testa palo	Stradale Vetro Piano	1	5	SAP	250	QEES	Interrata	Trifase	Nessuna
2.897	2.980		Viale Stucchi		Stradale	EneISole	Palo stradale	Zincato	Zincato	12,00		Testa palo	Stradale Vetro Piano	1	5	SAP	250	QEES	Interrata	Trifase	Nessuna
2.898	2.981		Viale Stucchi		Stradale	EneISole	Palo stradale	Zincato	Zincato	12,00		Testa palo	Stradale Vetro Piano	1	5	SAP	250	QEES	Interrata	Trifase	Nessuna
2.899	2.982		Viale Stucchi		Stradale	EneISole	Palo stradale	Zincato	Zincato	12,00		Testa palo	Stradale a coppa	1	5	SAP	250	QEES	Interrata	Trifase	Nessuna
2.900	2.983		Viale Stucchi		Stradale	EneISole	Palo stradale	Zincato	Zincato	12,00		Testa palo	Stradale a coppa	1	5	SAP	250	QEES	Interrata	Trifase	Nessuna
2.901	2.984		Viale Stucchi		Stradale	EneISole	Palo stradale	Zincato	Zincato	12,00		Testa palo	Stradale Aperto	1	5	SAP	250	QEES	Interrata	Trifase	Nessuna
2.902	2.985		Viale Stucchi		Stradale	EneISole	Palo stradale	Zincato	Zincato	12,00		Testa palo	Stradale a coppa	1	5	SAP	250	QEES	Interrata	Trifase	Nessuna
2.903	2.986		Viale Stucchi		Stradale	EneISole	Palo stradale	Zincato	Zincato	12,00		Testa palo	Stradale a coppa	1	5	SAP	250	QEES	Interrata	Trifase	Nessuna
2.904	2.987		Viale Stucchi		Stradale	EneISole	Palo stradale	Zincato	Zincato	12,00		Testa palo	Stradale a coppa	1	5	SAP	250	QEES	Interrata	Trifase	Nessuna
2.905	2.988		Viale Stucchi		Stradale	EneISole	Palo stradale	Zincato	Zincato	12,00		Testa palo	Stradale Aperto	1	5	SAP	250	QEES	Interrata	Trifase	Nessuna
2.908	2.991		Viale Stucchi		Stradale	EneISole	Palo stradale	Zincato	Zincato	12,00		Testa palo	Stradale a coppa	1	5	SAP	250	QEES	Interrata	Trifase	Nessuna
2.909	2.992		Viale Stucchi		Stradale	EneISole	Palo stradale	Zincato	Zincato	12,00		Testa palo	Stradale Vetro Piano	1	5	SAP	250	QEES	Interrata	Trifase	Nessuna

ELENCO PUNTI LUCE ESISTENTI E LORO CARATTERISTICHE

ID	NUM. PALO	IDENTIFICATIVO PALO			TIPOLOGIA E PROPRIETA'				CARATTERISTICHE SOSTEGNO				CARATTERISTICHE APPARECCHIO					CARATTERISTICHE ALIMENTAZIONE			
		NUM. APPARECCHIO	INDIRIZZO	ZONA	TIPO ILLUMINAZIONE	PROPRIETA' SOSTEGNO	TIPO SOSTEGNO	MATERIALE PALO	MATERIALE SBRACCIO	ALTEZZA APPARECCHIO ILLUMINANTE	LUNGHEZZA SBRACCIO	ATTACCO APPARECCHIO	TIPO APPARECCHIO	NUMERO APPARECCHI	INCLINAZIONE APPARECCHIO	TIPO LAMPADA	POTENZA LAMPADA	QUADRO DI ALIMENTAZIONE	TIPO LINEA	TIPO DORSALE	PROMISCUITA'
2.910	2.993		Viale Stucchi		Stradale	EnelSole	Palo stradale	Zincato	Zincato	12,00		Testa palo	Stradale a coppa	1	5	SAP	250	QEES	Interrata	Trifase	Nessuna
2.911	2.994		Viale Stucchi		Stradale	EnelSole	Palo stradale	Zincato	Zincato	12,00		Testa palo	Stradale a coppa	1	5	SAP	250	QEES	Interrata	Trifase	Nessuna
2.912	2.995		Viale Stucchi		Stradale	EnelSole	Palo stradale	Zincato	Zincato	12,00		Testa palo	Stradale Vetro Piano	1	5	SAP	250	QEES	Interrata	Trifase	Nessuna
2.913	2.996		Viale Stucchi		Stradale	EnelSole	Palo stradale	Zincato	Zincato	12,00		Testa palo	Stradale a coppa	1	5	SAP	250	QEES	Interrata	Trifase	Nessuna
2.914	2.997		Viale Stucchi		Stradale	EnelSole	Palo stradale	Zincato	Zincato	12,00		Testa palo	Stradale a coppa	1	5	SAP	250	QEES	Interrata	Trifase	Meccanica
2.915	2.998		Viale Stucchi		Stradale	EnelSole	Palo stradale	Zincato	Zincato	12,00		Testa palo	Stradale a coppa	1	5	SAP	250	QEES	Interrata	Trifase	Nessuna
2.916	2.999		Viale Stucchi		Stradale	EnelSole	Palo stradale	Zincato	Zincato	12,00		Testa palo	Stradale a coppa	1	5	SAP	250	QEES	Interrata	Trifase	Nessuna
2.917	3.000		Viale Stucchi		Stradale	EnelSole	Palo stradale	Zincato	Zincato	12,00		Testa palo	Stradale Vetro Piano	1	5	SAP	250	QEES	Interrata senza cavidotto	Trifase	Nessuna
2.918	3.001		Viale Stucchi		Stradale	EnelSole	Palo stradale	Zincato	Zincato	12,00		Testa palo	Stradale Vetro Piano	1		SAP	250	QE	Interrata senza cavidotto	Trifase	Nessuna
2.919	3.002		Viale Stucchi		Stradale	EnelSole	Palo stradale	Zincato	Zincato	12,00		Testa palo	Stradale a coppa	1		SAP	250	QE	Interrata senza cavidotto	Trifase	Nessuna
2.920	3.003		Via Adda		Stradale	EnelSole	Palo stradale	Zincato	Zincato	9,00		Testa palo	Stradale Vetro Piano	1		SAP	150	QE	Interrata senza cavidotto	Trifase	Nessuna
2.921	3.004		Via Adda		Stradale	EnelSole	Palo stradale	Zincato	Zincato	11,00		Testa palo	Stradale a coppa	1	10	SAP	400	QE	Interrata senza cavidotto	Trifase	Nessuna
2.922	3.005		Via Adda		Stradale	EnelSole	Palo stradale	Zincato	Zincato	12,00		Testa palo	Stradale Vetro Piano	1		SAP	250	QE	Interrata senza cavidotto	Trifase	Nessuna
2.923	3.006		Via Adda		Stradale	EnelSole	Palo stradale	Zincato	Zincato	12,00		Testa palo	Stradale Vetro Piano	1		SAP	250	QE	Interrata senza cavidotto	Trifase	Nessuna
2.924	3.007		Via Adda		Stradale	EnelSole	Palo stradale	Zincato	Zincato	12,00		Testa palo	Stradale Vetro Piano	1		SAP	250	QE	Interrata senza cavidotto	Trifase	Nessuna
2.925	3.008		Via Adda		Stradale	EnelSole	Palo stradale	Zincato	Zincato	12,00		Testa palo	Stradale Vetro Piano	1		SAP	250	QE	Interrata senza cavidotto	Trifase	Nessuna
2.926	3.009		Via Adda		Stradale	EnelSole	Palo stradale	Zincato	Zincato	12,00		Testa palo	Stradale Vetro Piano	1		SAP	250	QE	Interrata senza cavidotto	Trifase	Nessuna
2.927	3.010		Via Adda		Stradale	EnelSole	Palo con sbraccio	Verniciato	Verniciato	8,00	3,00	Sbraccio	Stradale Vetro Piano	1		SAP	150	QE	Interrata senza cavidotto	Trifase	Nessuna
2.928	3.011		Via Adda		Stradale	EnelSole	Palo con sbraccio	Verniciato	Verniciato	8,00	3,00	Sbraccio	Stradale Vetro Piano	1		SAP	150	QE	Interrata senza cavidotto	Trifase	Nessuna
2.929	3.012		Via Adda		Stradale	EnelSole	Palo stradale	Verniciato	Verniciato	8,00	3,00	Sbraccio	Stradale Vetro Piano	1		SAP	150	QE	Interrata senza cavidotto	Trifase	Nessuna
2.930	3.013		Via Adda		Stradale	EnelSole	Palo con sbraccio	Verniciato	Verniciato	8,00	2,50	Sbraccio	Stradale Vetro Piano	1		SAP	150	QE	Interrata senza cavidotto	Trifase	Nessuna
2.931	3.014		Via Adda		Stradale	EnelSole	Palo con sbraccio	Verniciato	Verniciato	8,00	3,00	Sbraccio	Stradale Vetro Piano	1		SAP	150	QE	Interrata senza cavidotto	Trifase	Nessuna
2.932	3.015		Via Adda		Stradale	EnelSole	Palo con sbraccio	Verniciato	Verniciato	8,00	3,00	Sbraccio	Stradale Vetro Piano	1		SAP	150	QE	Interrata senza cavidotto	Trifase	Nessuna
2.933	3.016		Via Adda		Stradale	EnelSole	Palo con sbraccio	Verniciato	Verniciato	8,00	3,00	Sbraccio	Stradale Vetro Piano	1		SAP	150	QE	Interrata senza cavidotto	Trifase	Nessuna
2.934	3.017		Via Adda		Stradale	EnelSole	Palo con sbraccio	Verniciato	Verniciato	8,00	3,00	Sbraccio	Stradale Vetro Piano	1		SAP	150	QE	Interrata senza cavidotto	Trifase	Nessuna
2.935	3.018		Via Adda		Stradale	EnelSole	Palo con sbraccio	Verniciato	Verniciato	8,00	3,00	Sbraccio	Stradale Vetro Piano	1		SAP	150	QE	Interrata senza cavidotto	Trifase	Nessuna
2.936	3.019		Via Adda		Stradale	EnelSole	Palo con sbraccio	Verniciato	Verniciato	8,00	3,00	Sbraccio	Stradale Vetro Piano	1		SAP	150	QE	Interrata senza cavidotto	Trifase	Nessuna
2.937	3.020		Via Adda		Stradale	EnelSole	Palo con sbraccio	Verniciato	Verniciato	8,00	3,00	Sbraccio	Stradale Vetro Piano	1		SAP	150	QE	Interrata senza cavidotto	Trifase	Nessuna
2.938	3.021		Via Adda		Stradale	EnelSole	Palo con sbraccio	Verniciato	Verniciato	8,00	2,50	Sbraccio	Stradale Vetro Piano	1		SAP	150	QE	Interrata senza cavidotto	Trifase	Nessuna
2.939	3.022		Via Adda		Stradale	EnelSole	Palo con sbraccio	Verniciato	Verniciato	8,00	3,00	Sbraccio	Stradale Vetro Piano	1		SAP	150	QE	Interrata senza cavidotto	Trifase	Nessuna
2.940	3.023		Via Adda		Stradale	EnelSole	Palo con sbraccio	Verniciato	Verniciato	8,00	3,00	Sbraccio	Stradale Vetro Piano	1		SAP	150	QE	Interrata senza cavidotto	Trifase	Nessuna
2.941	3.024		Via Adda		Stradale	EnelSole	Palo con sbraccio	Verniciato	Verniciato	8,00	3,00	Sbraccio	Stradale Vetro Piano	1		SAP	150	QE	Interrata senza cavidotto	Trifase	Nessuna

ELENCO PUNTI LUCE ESISTENTI E LORO CARATTERISTICHE

ID	IDENTIFICATIVO PALO			TIPOLOGIA E PROPRIETA'		CARATTERISTICHE SOSTEGNO					CARATTERISTICHE APPARECCHIO					CARATTERISTICHE ALIMENTAZIONE					
	NUM. PALO	NUM. APPARECCHIO	INDIRIZZO	ZONA	TIPO ILLUMINAZIONE	PROPRIETA' SOSTEGNO	TIPO SOSTEGNO	MATERIALE PALO	MATERIALE SBRACCIO	ALTEZZA APPARECCHIO ILLUMINANTE	LUNGHEZZA SBRACCIO	ATTACCO APPARECCHIO	TIPO APPARECCHIO	NUMERO APPARECCHI	INCLINAZIONE APPARECCHIO	TIPO LAMPADA	POTENZA LAMPADA	QUADRO DI ALIMENTAZIONE	TIPO LINEA	TIPO DORSALE	PROMISCUITA'
2.942	3.025		Via Adda		Stradale	EneSole	Palo con sbraccio	Verniciato	Verniciato	9,00	2,50	Sbraccio	Stradale Vetro Piano	1		SAP	250	QE	Interrata senza cavidotto	Trifase	Meccanica
2.943	3.026		Via Adda		Stradale	EneSole	Palo con sbraccio	Verniciato	Verniciato	8,00	3,00	Sbraccio	Stradale Vetro Piano	1		SAP	150	QE	Interrata senza cavidotto	Trifase	Nessuna
2.944	3.027		Via Adda		Stradale	EneSole	Palo con sbraccio	Verniciato	Verniciato	8,00	3,00	Sbraccio	Stradale Vetro Piano	1		SAP	150	QE	Interrata senza cavidotto	Trifase	Nessuna
2.945	3.028		Via Adda		Stradale	EneSole	Palo con sbraccio	Verniciato	Verniciato	8,00	3,00	Sbraccio	Stradale Vetro Piano	1		SAP	150	QE	Interrata senza cavidotto	Trifase	Nessuna
2.946	3.029		Via Adda		Stradale	EneSole	Palo con sbraccio	Verniciato	Verniciato	8,00	3,00	Sbraccio	Stradale Vetro Piano	1		SAP	150	QE	Interrata senza cavidotto	Trifase	Nessuna
2.947	3.030		Via Adda		Stradale	EneSole	Palo con sbraccio	Verniciato	Verniciato	8,00	3,00	Sbraccio	Stradale Vetro Piano	1		SAP	150	QE	Interrata senza cavidotto	Trifase	Nessuna
2.948	3.031		Via Adda		Stradale	EneSole	Palo con sbraccio	Verniciato	Verniciato	8,00	3,00	Sbraccio	Stradale Vetro Piano	1		SAP	150	QE	Interrata senza cavidotto	Trifase	Nessuna
2.949	3.032		Via Adda		Stradale	EneSole	Palo con sbraccio	Verniciato	Verniciato	9,00	2,50	Sbraccio	Stradale Vetro Piano	1		SAP	150	QE	Interrata senza cavidotto	Trifase	Nessuna
2.950	3.033		Via Adda		Stradale	EneSole	Palo con sbraccio	Verniciato	Verniciato	8,00	3,00	Sbraccio	Stradale Vetro Piano	1		SAP	150	QE	Interrata senza cavidotto	Trifase	Nessuna
2.951	3.034		Via Adda		Stradale	EneSole	Palo con sbraccio	Verniciato	Verniciato	8,00	3,00	Sbraccio	Stradale Vetro Piano	1		SAP	150	QE	Tesata	Trifase	Nessuna
2.952	3.035		Via Adda		Stradale	EneSole	Palo con sbraccio	Verniciato	Verniciato	8,00	3,00	Sbraccio	Stradale Vetro Piano	1		SAP	150	QE	Tesata	Trifase	Nessuna
2.953	3.036		Via Adda		Stradale	EneSole	Palo con sbraccio	Verniciato	Verniciato	8,00	3,00	Sbraccio	Stradale Vetro Piano	1		SAP	150	QE	Tesata	Trifase	Nessuna
2.954	3.037		Via Adda		Stradale	EneSole	Palo con sbraccio	Verniciato	Verniciato	8,00	3,00	Sbraccio	Stradale Vetro Piano	1		SAP	150	QE	Tesata	Trifase	Nessuna
2.955	3.038		Via Adda		Stradale	EneSole	Palo con sbraccio	Verniciato	Verniciato	8,00	3,00	Sbraccio	Stradale Vetro Piano	1		SAP	150	QE	Tesata	Trifase	Nessuna
2.956	3.039		Via Adda		Stradale	EneSole	Palo con sbraccio	Verniciato	Verniciato	8,00	3,00	Sbraccio	Stradale Vetro Piano	1		SAP	150	QE	Tesata	Trifase	Nessuna
2.957	3.040		Via Adda		Stradale	EneSole	Palo con sbraccio	Verniciato	Verniciato	8,00	2,50	Sbraccio	Stradale Vetro Piano	1		SAP	150	QE	Tesata	Trifase	Nessuna
2.958	3.041		Via Adda		Stradale	EneSole	Palo con sbraccio	Verniciato	Verniciato	8,00	3,00	Sbraccio	Stradale Vetro Piano	1		SAP	150	QE	Tesata	Trifase	Nessuna
2.959	3.042		Via Adda		Stradale	EneSole	Palo con sbraccio	Verniciato	Verniciato	8,00	3,00	Sbraccio	Stradale Vetro Piano	1		SAP	150	QE	Tesata	Trifase	Nessuna
2.960	3.043		Via Adda		Stradale	EneSole	Palo stradale	Verniciato	Verniciato	10,00	2,00	Sbraccio	Stradale Vetro Piano	1	15	SAP	150	QE	Tesata	Trifase	Nessuna
2.961	3.044		Via Adda		Stradale	EneSole	Palo con sbraccio	Verniciato	Verniciato	8,00	3,00	Sbraccio	Stradale Vetro Piano	1		SAP	150	QE	Interrata senza cavidotto	Trifase	Nessuna
2.962	3.045		Via Adda		Stradale	EneSole	Palo con sbraccio	Verniciato	Verniciato	8,00	3,00	Sbraccio	Stradale Vetro Piano	1		SAP	150	QE	Interrata senza cavidotto	Trifase	Nessuna
2.963	3.046		Via Adda		Stradale	EneSole	Palo con sbraccio	Verniciato	Verniciato	8,00	3,00	Sbraccio	Stradale Vetro Piano	1		SAP	150	QE	Interrata senza cavidotto	Trifase	Nessuna
2.964	3.047		Via Eustachi		Stradale	EneSole	Palo stradale	Cemento	Verniciato	8,00	1,00	Sbraccio	Stradale Aperto	1	10	HG	80	QE	Tesata	Trifase	Nessuna
2.965	3.048		Via Eustachi		Stradale	EneSole	Palo stradale	Cemento	Verniciato	8,00	1,00	Sbraccio	Stradale Aperto	1	10	HG	80	QE	Tesata	Trifase	Nessuna
2.966	3.049		Via Eustachi		Stradale	EneSole	Palo stradale	Cemento	Verniciato	8,00	1,00	Sbraccio	Stradale Aperto	1	10	HG	80	QE	Tesata	Trifase	Nessuna
2.967	3.050		Via Eustachi		Stradale	EneSole	Palo stradale	Cemento	Verniciato	8,00	1,00	Sbraccio	Stradale Aperto	1	10	HG	80	QE	Tesata	Trifase	Nessuna
2.968	3.051		Via Adda		Stradale	EneSole	Palo con sbraccio	Verniciato	Verniciato	8,00	3,00	Testa palo	Stradale Vetro Piano	1		SAP	150	QE	Interrata senza cavidotto	Trifase	Nessuna
2.969	3.052		Via Adda		Stradale	EneSole	Palo con sbraccio	Verniciato	Verniciato	8,00	3,00	Testa palo	Stradale Vetro Piano	1		SAP	150	QE	Interrata senza cavidotto	Trifase	Nessuna
2.970	3.053		Via Adda		Stradale	EneSole	Palo con sbraccio	Verniciato	Verniciato	8,00	3,00	Testa palo	Stradale Vetro Piano	1		SAP	150	QE	Interrata senza cavidotto	Trifase	Nessuna
2.971	3.054	B	Via Adda		Stradale	EneSole	Palo con sbraccio	Verniciato	Verniciato	8,00	3,00	Testa palo	Stradale Vetro Piano	1		SAP	150	QE	Interrata senza cavidotto	Trifase	Nessuna
2.972	3.054		Via Adda		Stradale	EneSole	Palo stradale	Verniciato	Verniciato	6,00	3,00	Staffa	Stradale Vetro Piano	1		SAP	100	QEES	Interrata	Trifase	Nessuna
2.974	3.056		Via Adda		Stradale	EneSole	Palo decorativo	Zincato	Zincato	8,00		Sbraccio	Proiettore	1		HG	400	QE	Tesata	Trifase	Nessuna
2.975	3.057		Via Adda		Stradale	EneSole	Staffa		Verniciato	8,00		Sbraccio	Stradale Vetro Piano	1		SAP	150	QE	Tesata	Trifase	Nessuna
2.976	3.058		Via Adda		Stradale	EneSole	Palo stradale	Verniciato	Verniciato	8,00		Testa palo	Stradale a coppa	1		SAP	150	QE	Tesata	Trifase	Nessuna
2.977	3.059		Via Adda		Stradale	EneSole	Palo stradale	Verniciato	Verniciato	8,00		Testa palo	Stradale a coppa	1		SAP	150	QE	Tesata	Trifase	Nessuna
2.978	3.060		Via Caprera		Stradale	EneSole	Palo stradale	Cemento	Verniciato	7,00	1,00	Sbraccio	Stradale Aperto	1	10	HG	80	QE	Tesata	Trifase	Elettrica e Meccanica
2.979	3.061		Via Caprera		Stradale	EneSole	Sbraccio		Zincato	7,00	1,00	Sbraccio	Stradale Aperto	1	10	HG	80	QE	Tesata	Trifase	Elettrica e Meccanica
2.980	3.062		Via Caprera		Stradale	EneSole	Palo stradale	Cemento	Verniciato	7,00	1,00	Sbraccio	Stradale Aperto	1	10	HG	80	QE	Tesata	Trifase	Elettrica e Meccanica
2.981	3.063		Via Caprera		Stradale	EneSole	Sbraccio		Verniciato	7,00	1,00	Sbraccio	Stradale Aperto	1	10	HG	80	QE	Tesata	Trifase	Elettrica e Meccanica



ELENCO PUNTI LUCE ESISTENTI E LORO CARATTERISTICHE

IDENTIFICATIVO PALO				TIPOLOGIA E PROPRIETA'		CARATTERISTICHE SOSTEGNO					CARATTERISTICHE APPARECCHIO					CARATTERISTICHE ALIMENTAZIONE					
ID	NUM. PALO	NUM. APPARECCHIO	INDIRIZZO	ZONA	TIPO ILLUMINAZIONE	PROPRIETA' SOSTEGNO	TIPO SOSTEGNO	MATERIALE PALO	MATERIALE SBRACCIO	ALTEZZA APPARECCHIO ILLUMINANTE	LUNGHEZZA SBRACCIO	ATTACCO APPARECCHIO	TIPO APPARECCHIO	NUMERO APPARECCHI	INCLINAZIONE APPARECCHIO	TIPO LAMPADA	POTENZA LAMPADA	QUADRO DI ALIMENTAZIONE	TIPO LINEA	TIPO DORSALE	PROMISCUITA'
2.982	3.064		Via Caprera		Stradale	EneSole	Sbraccio		Zincato	7,00	2,00	Sbraccio	Stradale Aperto	1	10	HG	80	QE	Tesata	Trifase	Elettrica e Meccanica
2.983	3.065		Via Caprera		Stradale	EneSole	Palo stradale	Cemento	Verniciato	7,00	1,00	Sbraccio	Stradale Aperto	1	10	HG	80	QE	Tesata	Trifase	Elettrica e Meccanica
2.984	3.066		Via Caprera		Stradale	EneSole	Palo stradale	Cemento	Verniciato	7,00	1,00	Sbraccio	Stradale Aperto	1	10	HG	80	QE	Tesata	Trifase	Elettrica e Meccanica
2.985	3.068		Via Masaniello		Stradale	EneSole	Palo con sbraccio	Zincato	Zincato	9,00	1,00	Sbraccio	Stradale a coppa	1	10	HG	125	QE	Interrata	Trifase	Nessuna
2.986	3.069		Via Masaniello		Stradale	EneSole	Palo con sbraccio	Zincato	Zincato	9,00	1,00	Sbraccio	Stradale Vetro Piano	1	10	SAP	70	QE	Interrata	Trifase	Nessuna
2.987	3.070		Via Masaniello		Stradale	EneSole	Palo con sbraccio	Zincato	Zincato	9,00	1,00	Sbraccio	Stradale Vetro Piano	1	10	SAP	70	QE	Interrata	Trifase	Nessuna
2.988	3.071		Via Masaniello		Stradale	EneSole	Palo con sbraccio	Zincato	Zincato	9,00	1,00	Sbraccio	Stradale a coppa	1	10	HG	125	QE	Interrata senza cavidotto	Trifase	Nessuna
2.989	3.072		Via Masaniello		Stradale	EneSole	Palo con sbraccio	Zincato	Zincato	9,00	1,00	Sbraccio	Stradale a coppa	1	10	HG	125	QE	Interrata senza cavidotto	Trifase	Nessuna
2.990	3.073		Via Masaniello		Stradale	EneSole	Palo con sbraccio	Zincato	Zincato	9,00	1,00	Sbraccio	Stradale a coppa	1	10	HG	125	QE	Interrata	Trifase	Nessuna
2.991	3.074		Via Masaniello		Stradale	EneSole	Palo con sbraccio	Zincato	Zincato	9,00	1,00	Sbraccio	Stradale a coppa	1	10	HG	125	QE	Interrata senza cavidotto	Trifase	Nessuna
2.992	3.075		Via Masaniello		Stradale	EneSole	Palo con sbraccio	Zincato	Zincato	9,00	1,00	Sbraccio	Stradale a coppa	1	10	HG	125	QE	Interrata senza cavidotto	Trifase	Nessuna
2.993	3.076		Via Botticelli		Stradale	EneSole	Sbraccio		Zincato	9,00	1,00	Sbraccio	Stradale Aperto	1	10	HG	80	QE	Tesata	Trifase	Elettrica e Meccanica
2.994	3.077		Via Botticelli		Stradale	EneSole	Palo stradale	Cemento	Zincato	9,00	1,00	Sbraccio	Stradale Aperto	1	10	HG	80	QE	Tesata	Trifase	Elettrica e Meccanica
2.995	3.078		Via Botticelli		Stradale	EneSole	Palo stradale	Cemento	Zincato	9,00	1,00	Sbraccio	Stradale Aperto	1	10	HG	80	QE	Tesata	Trifase	Elettrica e Meccanica
2.996	3.079		Via Botticelli		Stradale	EneSole	Palo stradale	Cemento	Zincato	9,00	1,00	Sbraccio	Stradale Aperto	1	10	HG	80	QE	Tesata	Trifase	Elettrica e Meccanica
2.997	3.080		Via Botticelli		Stradale	EneSole	Palo stradale	Cemento	Zincato	9,00	1,00	Sbraccio	Stradale Aperto	1	10	HG	80	QE	Tesata	Trifase	Elettrica e Meccanica
2.998	3.081		Via Botticelli		Stradale	EneSole	Palo stradale	Cemento	Zincato	9,00	1,00	Sbraccio	Stradale Aperto	1	10	HG	80	QE	Tesata	Trifase	Elettrica e Meccanica
2.999	3.082		Via Botticelli		Stradale	EneSole	Palo stradale	Cemento	Zincato	9,00	1,00	Sbraccio	Stradale Aperto	1	10	HG	80	QE	Tesata	Trifase	Elettrica e Meccanica
3.000	3.083		Via Botticelli		Stradale	EneSole	Palo stradale	Cemento	Zincato	9,00	1,00	Sbraccio	Stradale Aperto	1	10	HG	80	QE	Tesata	Trifase	Elettrica e Meccanica
3.001	3.084		Via Botticelli		Stradale	EneSole	Palo stradale	Cemento	Zincato	9,00	1,00	Sbraccio	Stradale Aperto	1	10	HG	80	QE	Tesata	Trifase	Elettrica e Meccanica
3.002	3.085		Via Botticelli		Stradale	EneSole	Palo stradale	Cemento	Zincato	9,00	1,00	Sbraccio	Stradale Aperto	1	10	HG	80	QE	Tesata	Trifase	Elettrica e Meccanica
3.003	3.086		Via Botticelli		Stradale	EneSole	Palo stradale	Cemento	Zincato	9,00	1,00	Sbraccio	Stradale Aperto	1	10	HG	80	QE	Tesata	Trifase	Elettrica e Meccanica
3.004	3.087		Via Botticelli		Stradale	EneSole	Palo stradale	Cemento	Zincato	9,00	1,00	Sbraccio	Stradale Aperto	1	10	HG	80	QE	Tesata	Trifase	Elettrica e Meccanica
3.005	3.088		Via Botticelli		Stradale	EneSole	Palo stradale	Cemento	Zincato	9,00	1,00	Sbraccio	Stradale Aperto	1	10	HG	80	QE	Tesata	Trifase	Elettrica e Meccanica
3.006	3.089		Via Botticelli		Stradale	EneSole	Palo stradale	Zincato	Zincato	9,00	1,00	Sbraccio	Stradale Aperto	1	10	HG	80	QE	Tesata	Trifase	Elettrica e Meccanica
3.007	3.090		Via Botticelli		Stradale	EneSole	Palo stradale	Zincato	Zincato	9,00	1,00	Sbraccio	Stradale Aperto	1	10	HG	80	QE	Tesata	Trifase	Elettrica e Meccanica
3.008	3.091		Via Botticelli		Stradale	EneSole	Palo stradale	Cemento	Zincato	9,00	1,00	Sbraccio	Stradale Aperto	1	10	HG	80	QE	Tesata	Trifase	Elettrica e Meccanica
3.009	3.092		Via Botticelli		Stradale	EneSole	Palo stradale	Cemento	Zincato	9,00	1,00	Sbraccio	Stradale Aperto	1	10	HG	80	QE	Tesata	Trifase	Elettrica e Meccanica
3.010	3.093		Via Botticelli		Stradale	EneSole	Palo stradale	Cemento	Zincato	9,00	1,00	Sbraccio	Stradale Aperto	1	10	HG	80	QE	Tesata	Trifase	Elettrica e Meccanica
3.011	3.094		Via Botticelli		Stradale	EneSole	Palo stradale	Cemento	Zincato	9,00	1,00	Sbraccio	Stradale Aperto	1	10	HG	80	QE	Interrata senza cavidotto	Monofase	Elettrica e Meccanica
3.012	3.095		Via Botticelli		Stradale	EneSole	Palo stradale	Cemento	Zincato	9,00	1,00	Sbraccio	Stradale Aperto	1	10	HG	80	QE	Interrata	Monofase	Elettrica e Meccanica
3.013	3.096		Via Botticelli		Stradale	EneSole	Palo stradale	Cemento	Verniciato	9,00	1,00	Sbraccio	Stradale Aperto	1	10	HG	80	QE	Tesata	Trifase	Elettrica e Meccanica
3.014	3.097		Via Botticelli		Stradale	EneSole	Palo stradale	Cemento	Verniciato	9,00	1,00	Sbraccio	Stradale Aperto	1	10	HG	80	QE	Tesata	Trifase	Elettrica e Meccanica
3.015	3.098		Via Botticelli		Stradale	EneSole	Palo stradale	Cemento	Verniciato	9,00	1,00	Sbraccio	Stradale Aperto	1		HG	80	QE	Tesata	Trifase	Elettrica e Meccanica
3.016	3.099		Via Botticelli		Stradale	EneSole	Palo stradale	Cemento	Verniciato	9,00	1,00	Sbraccio	Stradale Vetro Piano	1		SAP	100	QE	Tesata	Trifase	Elettrica e Meccanica
3.017	3.100		Via Botticelli		Stradale	EneSole	Palo stradale	Cemento	Verniciato	9,00	1,00	Sbraccio	Stradale Vetro Piano	1		SAP	100	QE	Tesata	Trifase	Nessuna
3.018	3.101		Via Botticelli		Stradale	EneSole	Palo stradale	Cemento	Verniciato	9,00	1,00	Sbraccio	Stradale Vetro Piano	1		SAP	100	QE	Tesata	Trifase	Nessuna
3.019	3.102		Via Botticelli		Stradale	EneSole	Palo stradale	Cemento	Verniciato	9,00	1,00	Sbraccio	Stradale Vetro Piano	1		SAP	100	QE	Tesata	Trifase	Nessuna
3.020	3.103		Via Botticelli		Stradale	EneSole	Palo con sbraccio	Zincato	Zincato	9,00	1,00	Sbraccio	Stradale Vetro Piano	1		SAP	100	QE	Tesata	Trifase	Nessuna
3.021	3.104		Via Botticelli		Stradale	EneSole	Palo stradale	Cemento	Verniciato	9,00	1,00	Sbraccio	Stradale a coppa	1		SAP	100	QE	Tesata	Trifase	Nessuna
3.022	3.105		Via Botticelli		Stradale	EneSole	Palo stradale	Cemento	Verniciato	9,00	1,00	Sbraccio	Stradale a coppa	1		SAP	100	QE	Tesata	Trifase	Nessuna
3.023	3.106		Via Botticelli		Stradale	EneSole	Palo stradale	Cemento	Verniciato	9,00	1,00	Sbraccio	Stradale Vetro Piano	1		SAP	100	QE	Tesata	Trifase	Nessuna

ELENCO PUNTI LUCE ESISTENTI E LORO CARATTERISTICHE

IDENTIFICATIVO PALO				TIPOLOGIA E PROPRIETA'		CARATTERISTICHE SOSTEGNO					CARATTERISTICHE APPARECCHIO					CARATTERISTICHE ALIMENTAZIONE					
ID	NUM. PALO	NUM. APPARECCHIO	INDIRIZZO	ZONA	TIPO ILLUMINAZIONE	PROPRIETA' SOSTEGNO	TIPO SOSTEGNO	MATERIALE PALO	MATERIALE SBRACCIO	ALTEZZA APPARECCHIO ILLUMINANTE	LUNGHEZZA SBRACCIO	ATTACCO APPARECCHIO	TIPO APPARECCHIO	NUMERO APPARECCHI	INCLINAZIONE APPARECCHIO	TIPO LAMPADA	POTENZA LAMPADA	QUADRO DI ALIMENTAZIONE	TIPO LINEA	TIPO DORSALE	PROMISCUITA'
3.024	3.107		Via Botticelli		Stradale	EnelSole	Sbraccio		Verniciato	8,00	1,00	Sbraccio	Stradale Vetro Piano	1	5	SAP	100	QE	Tesata	Trifase	Nessuna
3.025	3.108		Via Giov.bande Nere		Stradale	EnelSole	Sbraccio		Zincato	8,00	0,50	Sbraccio	Stradale Vetro Piano	1	5	SAP	100	QEES	Tesata	Trifase	Elettrica e Meccanica
3.026	3.109		Via Giov.bande Nere		Stradale	EnelSole	Sbraccio		Zincato	8,00	1,00	Sbraccio	Stradale Vetro Piano	1	5	SAP	100	QEES	Tesata	Trifase	Elettrica e Meccanica
3.027	3.110		Via Giov.bande Nere		Stradale	EnelSole	Sbraccio		Zincato	8,00	2,00	Sbraccio	Stradale Vetro Piano	1	5	SAP	100	QEES	Tesata	Trifase	Elettrica e Meccanica
3.028	3.111		Via Giov.bande Nere		Stradale	EnelSole	Sbraccio		Zincato	8,00	1,00	Sbraccio	Stradale Vetro Piano	1	5	SAP	100	QEES	Tesata	Trifase	Elettrica e Meccanica
3.029	3.112		Via Giov.bande Nere		Stradale	EnelSole	Sbraccio		Zincato	8,00	0,50	Sbraccio	Stradale Vetro Piano	1	5	SAP	100	QEES	Tesata	Trifase	Elettrica e Meccanica
3.030	3.113		Via Giov.bande Nere		Stradale	EnelSole	Palo stradale	Cemento	Zincato	8,00	1,00	Sbraccio	Stradale Vetro Piano	1	5	SAP	100	QEES	Tesata	Trifase	Elettrica e Meccanica
3.031	3.114		Via Giov.bande Nere		Stradale	EnelSole	Palo stradale	Cemento	Zincato	8,00	0,50	Sbraccio	Stradale Vetro Piano	1	5	SAP	100	QEES	Tesata	Trifase	Elettrica e Meccanica
3.032	3.115		Via Giov.bande Nere		Stradale	EnelSole	Palo stradale	Cemento	Zincato	8,00	0,50	Sbraccio	Stradale Vetro Piano	1	5	SAP	70	QEES	Tesata	Trifase	Elettrica e Meccanica
3.033	3.116		Via Giov.bande Nere		Stradale	EnelSole	Palo stradale	Cemento	Zincato	8,00	0,50	Sbraccio	Stradale Vetro Piano	1	5	SAP	70	QEES	Tesata	Trifase	Elettrica e Meccanica
3.034	3.117		Via Giov.bande Nere		Stradale	EnelSole	Palo stradale	Cemento	Zincato	8,00	0,50	Sbraccio	Stradale Vetro Piano	1	5	SAP	70	QEES	Tesata	Trifase	Elettrica e Meccanica
3.035	3.118		Via Giov.bande Nere		Stradale	EnelSole	Palo stradale	Cemento	Zincato	8,00	0,50	Sbraccio	Stradale Vetro Piano	1	5	SAP	70	QEES	Tesata	Trifase	Elettrica e Meccanica
3.036	3.119		Via Giov.bande Nere		Stradale	EnelSole	Palo stradale	Cemento	Zincato	8,00	0,50	Sbraccio	Stradale Vetro Piano	1	5	LED	59	QEES	Tesata	Trifase	Elettrica e Meccanica
3.037	3.120		Via Giov.bande Nere		Stradale	EnelSole	Palo stradale	Cemento	Zincato	8,00	0,50	Sbraccio	Stradale a coppa	1	5	HG	80	QEES	Tesata	Trifase	Nessuna
3.038	3.121		Via Giov.bande Nere		Stradale	EnelSole	Palo stradale	Cemento	Zincato	8,00	0,50	Sbraccio	Stradale a coppa	1	5	HG	80	QEES	Tesata	Trifase	Nessuna
3.039	3.122		Via Giov.bande Nere		Stradale	EnelSole	Palo stradale	Cemento	Zincato	8,00	0,50	Sbraccio	Stradale a coppa	1	5	HG	80	QEES	Tesata	Trifase	Nessuna
3.040	3.123		Via Giov.bande Nere		Stradale	EnelSole	Palo stradale	Cemento	Zincato	8,00	0,50	Sbraccio	Stradale a coppa	1	5	HG	80	QEES	Tesata	Trifase	Nessuna
3.041	3.124		Via Giov.bande Nere		Stradale	EnelSole	Palo stradale	Cemento	Zincato	8,00	0,50	Sbraccio	Stradale a coppa	1	5	HG	80	QEES	Tesata	Trifase	Nessuna
3.042	3.125		Via Giov.bande Nere		Stradale	EnelSole	Palo stradale	Cemento	Zincato	8,00	0,50	Sbraccio	Stradale a coppa	1	5	HG	80	QEES	Tesata	Trifase	Nessuna
3.043	3.126		Via Giov.bande Nere		Stradale	EnelSole	Palo stradale	Cemento	Zincato	8,00	0,50	Sbraccio	Stradale a coppa	1	5	HG	80	QEES	Tesata	Trifase	Nessuna
3.044	3.127		Via Giov.bande Nere		Stradale	EnelSole	Palo stradale	Cemento	Zincato	8,00	0,50	Sbraccio	Stradale a coppa	1	5	HG	80	QEES	Tesata	Trifase	Nessuna
3.045	3.128		Via Giov.bande Nere		Stradale	EnelSole	Palo stradale	Cemento	Zincato	8,00	0,50	Sbraccio	Stradale a coppa	1	5	HG	80	QEES	Tesata	Trifase	Elettrica e Meccanica
3.046	3.129		Via Giov.bande Nere		Stradale	EnelSole	Palo stradale	Cemento	Zincato	8,00	0,50	Sbraccio	Stradale a coppa	1	5	HG	80	QEES	Tesata	Trifase	Elettrica e Meccanica
3.047	3.130		Via Giov.bande Nere		Stradale	EnelSole	Palo stradale	Cemento	Zincato	8,00	0,50	Sbraccio	Stradale a coppa	1	5	HG	80	QEES	Tesata	Trifase	Elettrica e Meccanica
3.048	3.131		Via Giov.bande Nere		Stradale	EnelSole	Palo stradale	Cemento	Zincato	8,00	0,50	Sbraccio	Stradale a coppa	1	5	HG	80	QEES	Tesata	Trifase	Nessuna
3.049	3.132		Via Giov.bande Nere		Stradale	EnelSole	Palo stradale	Cemento	Zincato	8,00	0,50	Sbraccio	Stradale Vetro Piano	1	5	HG	80	QEES	Tesata	Trifase	Elettrica e Meccanica
3.050	3.133		Via Giov.bande Nere		Stradale	EnelSole	Palo stradale	Cemento	Zincato	8,00	0,50	Sbraccio	Stradale Vetro Piano	1	5	HG	125	QEES	Tesata	Trifase	Elettrica e Meccanica
3.051	3.134		Via Giov.bande Nere		Stradale	EnelSole	Palo con sbraccio	Zincato	Zincato	6,00	1,50	Sbraccio	Stradale Vetro Piano	1	5	HG	125	QEES	Interrata senza cavidotto	Trifase	Nessuna
3.052	3.135		Via Campidano		Stradale	EnelSole	Palo con sbraccio	Zincato	Zincato	6,00	1,50	Sbraccio	Stradale Aperto	1	5	HG	125	QEES	Interrata senza cavidotto	Trifase	Nessuna
3.053	3.136		Via Campidano		Stradale	EnelSole	Palo stradale	Zincato	Zincato	6,00		Testa palo	Stradale Aperto	1	5	HG	125	QEES	Interrata senza cavidotto	Trifase	Nessuna
3.054	3.137		Via Campidano		Stradale	EnelSole	Palo stradale	Zincato	Zincato	6,00		Testa palo	Stradale Aperto	1	5	HG	125	QEES	Interrata senza cavidotto	Trifase	Nessuna
3.055	3.138		Via Campidano		Stradale	EnelSole	Palo stradale	Zincato	Zincato	6,00		Testa palo	Stradale Aperto	1	5	HG	125	QEES	Interrata senza cavidotto	Trifase	Nessuna
3.056	3.139		Via Campidano		Stradale	EnelSole	Palo stradale	Zincato	Zincato	6,00		Testa palo	Stradale a coppa	1	5	HG	125	QEES	Interrata senza cavidotto	Trifase	Nessuna
3.057	3.140		Via Campidano		Stradale	EnelSole	Palo stradale	Zincato	Zincato	6,00		Testa palo	Stradale Aperto	1	5	HG	125	QEES	Interrata senza cavidotto	Trifase	Nessuna
3.058	3.141		Via Sardegna		Stradale	EnelSole	Palo stradale	Cemento	Zincato	8,00	1,00	Sbraccio	Stradale a coppa	1	15	HG	125	QE	Tesata	Trifase	Nessuna
3.059	3.142		Via Sardegna		Stradale	EnelSole	Palo stradale	Cemento	Zincato	8,00	1,00	Sbraccio	Stradale a coppa	1	15	HG	125	QE	Tesata	Trifase	Nessuna
3.060	3.143		Via Sardegna		Stradale	EnelSole	Palo stradale	Cemento	Zincato	8,00	1,00	Sbraccio	Stradale a coppa	1	15	HG	125	QE	Tesata	Trifase	Nessuna
3.061	3.144		Via Sardegna		Stradale	EnelSole	Palo stradale	Cemento	Zincato	8,00	1,00	Sbraccio	Stradale a coppa	1	10	HG	125	QE	Tesata	Trifase	Nessuna
3.062	3.145		Via Sardegna		Stradale	EnelSole	Palo stradale	Cemento	Zincato	8,00	1,00	Sbraccio	Stradale a coppa	1	10	HG	125	QE	Tesata	Trifase	Meccanica
3.063	3.146		Via Sardegna		Stradale	EnelSole	Palo stradale	Cemento	Zincato	8,00	1,00	Sbraccio	Stradale a coppa	1	10	HG	125	QE	Tesata	Trifase	Nessuna
3.064	3.147		Via Sardegna		Stradale	EnelSole	Palo stradale	Cemento	Zincato	8,00	1,00	Sbraccio	Stradale a coppa	1	10	HG	125	QE	Tesata	Trifase	Nessuna

ELENCO PUNTI LUCE ESISTENTI E LORO CARATTERISTICHE

IDENTIFICATIVO PALO				TIPOLOGIA E PROPRIETA'		CARATTERISTICHE SOSTEGNO					CARATTERISTICHE APPARECCHIO				CARATTERISTICHE ALIMENTAZIONE						
ID	NUM. PALO	NUM. APPARECCHIO	INDIRIZZO	ZONA	TIPO ILLUMINAZIONE	PROPRIETA' SOSTEGNO	TIPO SOSTEGNO	MATERIALE PALO	MATERIALE SBRACCIO	ALTEZZA APPARECCHIO ILLUMINANTE	LUNGHEZZA SBRACCIO	ATTACCO APPARECCHIO	TIPO APPARECCHIO	NUMERO APPARECCHI	INCLINAZIONE APPARECCHIO	TIPO LAMPADA	POTENZA LAMPADA	QUADRO DI ALIMENTAZIONE	TIPO LINEA	TIPO DORSALE	PROMISCUITA'
3.065	3.148		Via Sardegna		Stradale	EneSole	Palo stradale	Cemento	Zincato	8,00	1,00	Sbraccio	Stradale architetture	1	10	HG	125	QE	Tesata	Trifase	Nessuna
3.066	3.149		Via Sardegna		Stradale	EneSole	Palo stradale	Cemento	Zincato	8,00	1,00	Sbraccio	Stradale a coppa	1	10	HG	125	QE	Tesata	Trifase	Nessuna
3.067	3.150		Via Sardegna		Stradale	EneSole	Palo stradale	Cemento	Zincato	8,00	1,00	Sbraccio	Stradale a coppa	1	10	HG	125	QE	Tesata	Trifase	Nessuna
3.068	3.151		Via Sardegna		Stradale	EneSole	Palo stradale	Cemento	Zincato	8,00	1,00	Sbraccio	Stradale a coppa	1	10	HG	125	QE	Interrata senza cavidotto	Trifase	Nessuna
3.069	3.152		Via Sardegna		Stradale	EneSole	Palo stradale	Cemento	Zincato	8,00	1,00	Sbraccio	Stradale Vetro Piano	1	10	HG	125	QE	Interrata senza cavidotto	Trifase	Nessuna
3.070	3.153		Via Sardegna		Stradale	EneSole	Palo con sbraccio	Cemento	Zincato	8,00	1,00	Sbraccio	Stradale Aperto	1	10	HG	125	QE	Tesata	Trifase	Nessuna
3.071	3.154		Via Federico Rossi		Stradale	EneSole	Palo con sbraccio	Zincato	Zincato	8,00	2,00	Sbraccio	Stradale Aperto	1	5	HG	80	QEES	Interrata senza cavidotto	Trifase	Nessuna
3.072	3.155		Via Federico Rossi		Stradale	EneSole	Palo con sbraccio	Cemento	Zincato	8,00	2,00	Sbraccio	Stradale Aperto	1	5	HG	80	QEES	Interrata senza cavidotto	Trifase	Nessuna
3.073	3.156		Via Federico Rossi		Stradale	EneSole	Palo con sbraccio	Cemento	Zincato	8,00	2,00	Sbraccio	Stradale Aperto	1	5	HG	80	QEES	Interrata senza cavidotto	Trifase	Nessuna
3.074	3.157		Via Federico Rossi		Stradale	EneSole	Palo con sbraccio	Cemento	Zincato	8,00	2,00	Sbraccio	Stradale Aperto	1	5	HG	80	QEES	Interrata senza cavidotto	Trifase	Nessuna
3.075	3.158		Via Sardegna		Stradale	EneSole	Palo stradale	Cemento	Zincato	8,00	1,00	Sbraccio	Stradale Vetro Piano	1	10	HG	125	QE	Tesata	Trifase	Nessuna
3.076	3.159		Via Sardegna		Stradale	EneSole	Palo stradale	Cemento	Zincato	8,00	1,00	Sbraccio	Stradale Vetro Piano	1	10	SAP	100	QE	Tesata	Trifase	Nessuna
3.077	3.160		Via Sardegna		Stradale	EneSole	Palo con sbraccio	Cemento	Cemento	8,00	0,50	Sbraccio	Stradale Vetro Piano	1	10	LED	39	QE	Tesata	Trifase	Nessuna
3.078	3.161		Via Sardegna		Stradale	EneSole	Sbraccio		Verniciato	8,00	0,50	Sbraccio	Stradale Vetro Piano	1	5	SAP	100	QE	Tesata	Trifase	Nessuna
3.079	3.162		Via Sardegna		Stradale	EneSole	Sbraccio		Zincato	8,00	1,00	Sbraccio	Stradale Vetro Piano	1	5	SAP	100	QE	Tesata	Trifase	Nessuna
3.080	3.163		Via Sardegna		Stradale	EneSole	Palo stradale	Zincato	Zincato	8,00		Testa palo	Stradale Vetro Piano	1	5	SAP	100	QE	Tesata	Trifase	Nessuna
3.081	3.164		Via Sardegna		Stradale	EneSole	Palo stradale	Zincato	Zincato	8,00		Testa palo	Stradale Vetro Piano	1	5	SAP	100	QE	Tesata	Trifase	Nessuna
3.082	3.165		Via Sardegna		Stradale	EneSole	Palo con sbraccio	Cemento	Cemento	8,00	0,50	Sbraccio	Stradale Vetro Piano	1	5	SAP	100	QE	Tesata	Trifase	Nessuna
3.083	3.166		Via Sardegna		Stradale	EneSole	Palo stradale	Cemento	Zincato	8,00	1,00	Sbraccio	Stradale Vetro Piano	1	5	SAP	100	QE	Tesata	Trifase	Nessuna
3.084	3.167		Via Pompei		Stradale	EneSole	Palo stradale	Verniciato	Verniciato	10,00		Testa palo	Stradale Aperto	1		HG	125	QE	Interrata senza cavidotto	Trifase	Nessuna
3.085	3.168		Via Pompei		Stradale	EneSole	Palo stradale	Verniciato	Verniciato	10,00		Testa palo	Stradale Aperto	1		HG	125	QE	Interrata senza cavidotto	Trifase	Nessuna
3.086	3.169		Via Pompei		Stradale	EneSole	Palo stradale	Verniciato	Verniciato	10,00		Testa palo	Stradale Aperto	1		HG	125	QE	Interrata senza cavidotto	Trifase	Nessuna
3.087	3.170		Via Pompei		Stradale	EneSole	Palo stradale	Verniciato	Verniciato	10,00		Testa palo	Stradale Aperto	1		HG	125	QE	Interrata senza cavidotto	Trifase	Nessuna
3.088	3.171		Via Pompei		Stradale	EneSole	Palo stradale	Verniciato	Verniciato	10,00		Testa palo	Stradale Aperto	1		HG	125	QE	Interrata senza cavidotto	Trifase	Nessuna
3.089	3.172		Via Pompei		Stradale	EneSole	Palo stradale	Verniciato	Verniciato	10,00		Testa palo	Stradale Aperto	1		HG	125	QE	Interrata senza cavidotto	Trifase	Nessuna
3.090	3.173		Via Pompei		Stradale	EneSole	Palo stradale	Verniciato	Verniciato	10,00		Testa palo	Stradale Aperto	1		HG	125	QE	Interrata senza cavidotto	Trifase	Nessuna
3.091	3.174		Via Pompei		Stradale	EneSole	Palo stradale	Verniciato	Verniciato	10,00		Testa palo	Stradale Aperto	1		HG	125	QE	Interrata senza cavidotto	Trifase	Nessuna
3.092	3.175		Via Pompei		Stradale	EneSole	Palo stradale	Verniciato	Verniciato	10,00		Testa palo	Stradale Aperto	1		HG	125	QE	Interrata senza cavidotto	Trifase	Nessuna
3.093	3.176		Via Pompei		Stradale	EneSole	Palo stradale	Verniciato	Verniciato	10,00		Testa palo	Stradale Aperto	1		HG	125	QE	Interrata senza cavidotto	Trifase	Nessuna
3.094	3.177		Via Pompei		Stradale	EneSole	Palo stradale	Verniciato	Verniciato	10,00		Testa palo	Stradale Aperto	1		HG	125	QE	Interrata senza cavidotto	Trifase	Nessuna
3.095	3.178		Via Pompei		Stradale	EneSole	Palo stradale	Verniciato	Verniciato	10,00		Testa palo	Stradale Aperto	1		HG	125	QE	Interrata senza cavidotto	Trifase	Nessuna
3.096	3.180		Via Bertani Carlo		Stradale	EneSole	Palo stradale	Verniciato	Verniciato	10,00		Testa palo	Stradale Aperto	1		HG	125	QE	Interrata senza cavidotto	Trifase	Nessuna
3.097	3.181		Via Bertani Carlo		Stradale	EneSole	Palo stradale	Verniciato	Verniciato	10,00		Testa palo	Stradale Aperto	1		HG	125	QE	Interrata senza cavidotto	Trifase	Nessuna
3.098	3.183		Via Pompei		Stradale	EneSole	Palo stradale	Verniciato	Verniciato	10,00		Testa palo	Stradale Aperto	1		HG	125	QE	Interrata senza cavidotto	Trifase	Nessuna

ELENCO PUNTI LUCE ESISTENTI E LORO CARATTERISTICHE

IDENTIFICATIVO PALO				TIPOLOGIA E PROPRIETA'		CARATTERISTICHE SOSTEGNO					CARATTERISTICHE APPARECCHIO				CARATTERISTICHE ALIMENTAZIONE						
ID	NUM. PALO	NUM. APPARECCHIO	INDIRIZZO	ZONA	TIPO ILLUMINAZIONE	PROPRIETA' SOSTEGNO	TIPO SOSTEGNO	MATERIALE PALO	MATERIALE SBRACCIO	ALTEZZA APPARECCHIO ILLUMINANTE	LUNGHEZZA SBRACCIO	ATTACCO APPARECCHIO	TIPO APPARECCHIO	NUMERO APPARECCHI	INCLINAZIONE APPARECCHIO	TIPO LAMPADA	POTENZA LAMPADA	QUADRO DI ALIMENTAZIONE	TIPO LINEA	TIPO DORSALE	PROMISCUITA'
3.099	3.184		Via Pompei		Stradale	EneSole	Palo stradale	Verniciato	Verniciato	10,00		Testa palo	Stradale Aperto	1		HG	125	QE	Interrata senza cavidotto	Trifase	Nessuna
3.100	3.185		Via Pompei		Stradale	EneSole	Palo stradale	Verniciato	Verniciato	10,00		Testa palo	Stradale Vetro Piano	1		SAP	100	QE	Interrata senza cavidotto	Trifase	Nessuna
3.101	3.186		Via Velleia		Stradale	EneSole	Palo stradale	Verniciato	Verniciato	10,00		Testa palo	Stradale Aperto	1		HG	125	QE	Interrata senza cavidotto	Trifase	Nessuna
3.102	3.187		Via Velleia		Stradale	EneSole	Palo stradale	Verniciato	Verniciato	10,00		Testa palo	Stradale Aperto	1		HG	125	QE	Interrata senza cavidotto	Trifase	Nessuna
3.103	3.188		Via Velleia		Stradale	EneSole	Palo stradale	Verniciato	Verniciato	10,00		Testa palo	Stradale Aperto	1		HG	125	QE	Interrata senza cavidotto	Trifase	Nessuna
3.104	3.189		Via Velleia		Stradale	EneSole	Palo stradale	Verniciato	Verniciato	10,00		Testa palo	Stradale Aperto	1		HG	125	QE	Tesata	Trifase	Nessuna
3.105	3.190		Via Velleia		Stradale	EneSole	Palo stradale	Verniciato	Verniciato	10,00		Testa palo	Stradale Aperto	1		HG	125	QE	Tesata	Trifase	Nessuna
3.106	3.191		Via Velleia		Stradale	EneSole	Palo stradale	Verniciato	Verniciato	10,00		Testa palo	Stradale Vetro Piano	1		SAP	150	QE	Interrata senza cavidotto	Trifase	Nessuna
3.107	3.192		Via Velleia		Stradale	EneSole	Palo stradale	Verniciato	Verniciato	10,00		Testa palo	Stradale Aperto	1		HG	125	QE	Interrata senza cavidotto	Trifase	Nessuna
3.108	3.193		Via Ercolano		Stradale	EneSole	Palo stradale	Verniciato	Verniciato	10,00		Testa palo	Stradale Aperto	1		HG	125	QE	Interrata senza cavidotto	Trifase	Nessuna
3.109	3.194		Via Ercolano		Stradale	EneSole	Palo stradale	Verniciato	Verniciato	10,00		Testa palo	Stradale Aperto	1		HG	125	QE	Interrata senza cavidotto	Trifase	Nessuna
3.110	3.195		Via Ercolano		Stradale	EneSole	Palo stradale	Verniciato	Verniciato	10,00		Testa palo	Stradale Aperto	1		HG	125	QE	Interrata senza cavidotto	Trifase	Nessuna
3.111	3.196		Via Ercolano		Stradale	EneSole	Palo stradale	Verniciato	Verniciato	10,00		Testa palo	Stradale Aperto	1		HG	125	QE	Interrata senza cavidotto	Trifase	Nessuna
3.112	3.197		Via Ercolano		Stradale	EneSole	Palo stradale	Verniciato	Verniciato	10,00		Testa palo	Stradale Aperto	1		HG	125	QE	Interrata senza cavidotto	Trifase	Nessuna
3.113	3.198		Via Ercolano		Stradale	EneSole	Palo stradale	Verniciato	Verniciato	10,00		Testa palo	Stradale Aperto	1		HG	125	QE	Interrata senza cavidotto	Trifase	Nessuna
3.114	3.199		Via Ercolano		Stradale	EneSole	Palo stradale	Verniciato	Verniciato	10,00		Testa palo	Stradale Aperto	1		HG	125	QE	Interrata senza cavidotto	Trifase	Nessuna
3.115	3.200		Via Ercolano		Stradale	EneSole	Palo stradale	Verniciato	Verniciato	10,00		Testa palo	Stradale Aperto	1		HG	125	QE	Interrata senza cavidotto	Trifase	Nessuna
3.116	3.201		Via Ercolano		Stradale	EneSole	Palo stradale	Verniciato	Verniciato	10,00		Testa palo	Stradale Aperto	1		HG	125	QE	Interrata senza cavidotto	Trifase	Nessuna
3.117	3.202		Via Ercolano		Stradale	EneSole	Palo stradale	Cemento	Zincato	10,00		Testa palo	Stradale Aperto	1		HG	125	QE	Interrata senza pozzetti	Trifase	Nessuna
3.118	3.203		Via Murri Augusto		Stradale	EneSole	Palo stradale	Verniciato	Verniciato	12,00		Sbraccio	Stradale Aperto	1	10	HG	125	QE	Interrata senza cavidotto	Trifase	Nessuna
3.119	3.204		Via Murri Augusto		Stradale	EneSole	Palo stradale	Verniciato	Verniciato	12,00		Sbraccio	Stradale Aperto	1	10	HG	125	QE	Interrata senza cavidotto	Trifase	Nessuna
3.120	3.205		Via Murri Augusto		Stradale	EneSole	Palo stradale	Verniciato	Verniciato	12,00		Sbraccio	Stradale Aperto	1	10	HG	125	QE	Interrata senza cavidotto	Trifase	Nessuna
3.121	3.206		Via Murri Augusto		Stradale	EneSole	Palo stradale	Verniciato	Verniciato	12,00		Sbraccio	Stradale Aperto	1	10	HG	125	QE	Interrata senza cavidotto	Trifase	Nessuna
3.122	3.207		Via Ercolano		Stradale	EneSole	Palo stradale	Verniciato	Verniciato	10,00		Testa palo	Stradale Aperto	1	10	HG	125	QE	Interrata senza cavidotto	Trifase	Nessuna
3.123	3.209		Via Mameli		Stradale	EneSole	Palo stradale	Zincato	Zincato	8,00	1,00	Sbraccio	Stradale Vetro Piano	1		SAP	150	QE	Tesata	Trifase	Nessuna
3.124	3.210		Via Mameli		Stradale	EneSole	Palo stradale	Zincato	Zincato	8,00	1,00	Sbraccio	Stradale Vetro Piano	1		SAP	150	QE	Tesata	Trifase	Nessuna
3.125	3.211		Via Mameli		Stradale	EneSole	Palo stradale	Zincato	Zincato	8,00	1,00	Sbraccio	Stradale Vetro Piano	1		SAP	150	QE	Tesata	Trifase	Nessuna
3.126	3.212		Via Mameli		Stradale	EneSole	Palo stradale	Zincato	Zincato	8,00	1,00	Sbraccio	Stradale Vetro Piano	1		SAP	150	QE	Tesata	Trifase	Nessuna
3.127	3.213		Via Mameli		Stradale	EneSole	Palo stradale	Zincato	Zincato	8,00	1,00	Sbraccio	Stradale Vetro Piano	1		SAP	150	QE	Tesata	Trifase	Nessuna
3.128	3.214		Via Mameli		Stradale	EneSole	Palo stradale	Zincato	Zincato	8,00	1,00	Sbraccio	Stradale Vetro Piano	1		SAP	150	QE	Tesata	Trifase	Nessuna
3.129	3.215		Via Guardini		Stradale	EneSole	Palo stradale	Zincato	Zincato	10,00		Testa palo	Stradale a coppa	1	15	SAP	150	QE	Interrata senza cavidotto	Trifase	Nessuna
3.130	3.216		Via Mameli		Stradale	EneSole	Palo stradale	Zincato	Zincato	10,00		Testa palo	Stradale a coppa	1	15	SAP	150	QE	Tesata	Trifase	Nessuna
3.131	3.217		Via Guardini		Parcheggio	EneSole	Palo stradale	Zincato	Zincato	10,00		Testa palo	Stradale a coppa	1	15	SAP	150	QE	Interrata senza cavidotto	Trifase	Nessuna

ELENCO PUNTI LUCE ESISTENTI E LORO CARATTERISTICHE

IDENTIFICATIVO PALO				TIPOLOGIA E PROPRIETA'		CARATTERISTICHE SOSTEGNO					CARATTERISTICHE APPARECCHIO				CARATTERISTICHE ALIMENTAZIONE						
ID	NUM. PALO	NUM. APPARECCHIO	INDIRIZZO	ZONA	TIPO ILLUMINAZIONE	PROPRIETA' SOSTEGNO	TIPO SOSTEGNO	MATERIALE PALO	MATERIALE SBRACCIO	ALTEZZA APPARECCHIO ILLUMINANTE	LUNGHEZZA SBRACCIO	ATTACCO APPARECCHIO	TIPO APPARECCHIO	NUMERO APPARECCHI	INCLINAZIONE APPARECCHIO	TIPO LAMPADA	POTENZA LAMPADA	QUADRO DI ALIMENTAZIONE	TIPO LINEA	TIPO DORSALE	PROMISCUITA'
3.132	3.218		Via Guardini		Parcheeggio	EneSole	Palo stradale	Zincato	Zincato	10,00		Testa palo	Stradale a coppa	1	15	SAP	150	QE	Interrata senza cavidotto	Trifase	Nessuna
3.133	3.219		Via Guardini		Stradale	EneSole	Palo stradale	Zincato	Zincato	8,00	1,00	Sbraccio	Stradale Aperto	1	15	HG	125	QE	Interrata	Trifase	Nessuna
3.134	3.220		Via Guardini		Stradale	EneSole	Palo stradale	Zincato	Zincato	8,00	1,00	Sbraccio	Stradale a coppa	1	15	HG	80	QE	Interrata	Trifase	Nessuna
3.135	3.221		Via Guardini		Stradale	EneSole	Palo stradale	Zincato	Zincato	8,00	1,00	Sbraccio	Stradale Aperto	1	15	HG	80	QE	Interrata senza cavidotto	Trifase	Nessuna
3.136	3.222		Via Guardini		Stradale	EneSole	Palo stradale	Zincato	Zincato	8,00	1,00	Sbraccio	Stradale Aperto	1	15	HG	80	QE	Interrata senza cavidotto	Trifase	Nessuna
3.137	3.223		Via Guardini		Stradale	EneSole	Palo stradale	Zincato	Zincato	8,00	1,00	Sbraccio	Stradale Aperto	1	15	HG	80	QE	Interrata	Trifase	Nessuna
3.138	3.224		Via Guardini		Stradale	EneSole	Palo stradale	Zincato	Zincato	8,00	1,00	Sbraccio	Stradale Aperto	1	15	HG	80	QE	Interrata senza cavidotto	Trifase	Nessuna
3.139	3.225		Via Guardini		Stradale	EneSole	Palo stradale	Zincato	Zincato	8,00	1,00	Sbraccio	Stradale Aperto	1	15	HG	80	QE	Interrata senza cavidotto	Trifase	Nessuna
3.140	3.226		Via Guardini		Stradale	EneSole	Palo stradale	Zincato	Zincato	8,00		Testa palo	Stradale Vetro Piano	1	15	SAP	150	QE	Interrata senza cavidotto	Trifase	Nessuna
3.141	3.227		Via Guardini		Stradale	EneSole	Palo stradale	Zincato	Zincato	8,00		Testa palo	Stradale Vetro Piano	1	15	SAP	150	QE	Interrata senza cavidotto	Trifase	Nessuna
3.142	3.228		Via Guardini		Stradale	EneSole	Palo stradale	Zincato	Zincato	8,00		Testa palo	Stradale Vetro Piano	1	15	SAP	150	QE	Interrata senza cavidotto	Trifase	Nessuna
3.143	3.229		Via Guardini		Stradale	EneSole	Palo stradale	Zincato	Zincato	8,00		Testa palo	Stradale Vetro Piano	1	15	SAP	150	QE	Interrata	Trifase	Nessuna
3.144	3.230		Via Guardini		Stradale	EneSole	Palo stradale	Zincato	Zincato	8,00		Testa palo	Stradale Vetro Piano	1	15	SAP	150	QE	Interrata	Trifase	Nessuna
3.145	3.231		Via Guardini		Stradale	EneSole	Palo stradale	Zincato	Zincato	8,00	1,00	Sbraccio	Stradale Aperto	1		HG	80	QE	Interrata senza cavidotto	Trifase	Nessuna
3.146	3.232		Via Guardini		Stradale	EneSole	Palo stradale	Zincato	Zincato	8,00	1,00	Sbraccio	Stradale Aperto	1		HG	80	QE	Interrata	Trifase	Nessuna
3.147	3.233		Via Guardini		Stradale	EneSole	Palo stradale	Zincato	Zincato	8,00	1,00	Sbraccio	Stradale Aperto	1		HG	80	QE	Interrata	Trifase	Nessuna
3.148	3.234		Via Guardini		Stradale	EneSole	Palo stradale	Zincato	Zincato	8,00	1,00	Sbraccio	Stradale Aperto	1		HG	80	QE	Interrata	Trifase	Nessuna
3.149	3.235		Via Alberto Da Giussano		Stradale	EneSole	Palo stradale	Zincato	Verniciato	8,00	1,00	Sbraccio	Stradale Vetro Piano	1	5	SAP	150	QE	Tesata	Trifase	Nessuna
3.150	3.236		Via Alberto Da Giussano		Stradale	EneSole	Palo con sbraccio	Zincato	Verniciato	8,00	1,00	Sbraccio	Stradale Vetro Piano	1	5	SAP	150	QE	Tesata	Trifase	Nessuna
3.151	3.237		Via Alberto Da Giussano		Stradale	EneSole	Sbraccio		Verniciato	8,00	1,00	Sbraccio	Stradale Vetro Piano	1	5	SAP	150	QE	Cavo su parete	Trifase	Nessuna
3.152	3.238		Via Alberto Da Giussano		Stradale	EneSole	Sbraccio		Verniciato	8,00	1,00	Sbraccio	Stradale Vetro Piano	1	5	SAP	150	QE	Cavo su parete	Trifase	Nessuna
3.153	3.239		Via Alberto Da Giussano		Stradale	EneSole	Palo con sbraccio	Verniciato	Verniciato	8,00	2,50	Sbraccio	Stradale Vetro Piano	1	5	SAP	150	QE	Interrata senza cavidotto	Trifase	Nessuna
3.154	3.240		Via Alberto Da Giussano		Stradale	EneSole	Palo con sbraccio	Verniciato	Verniciato	8,00	2,50	Sbraccio	Stradale Vetro Piano	1	5	SAP	150	QE	Interrata	Trifase	Nessuna
3.155	3.241		Via Alberto Da Giussano		Stradale	EneSole	Palo con sbraccio	Verniciato	Verniciato	8,00	2,50	Sbraccio	Stradale Aperto	1	5	HG	125	QE	Interrata	Trifase	Nessuna
3.156	3.242		Via Ferrucci		Stradale	EneSole	Palo con sbraccio	Zincato	Zincato	8,00	2,00	Sbraccio	Stradale Vetro Piano	1	5	HG	125	QE	Interrata senza cavidotto	Trifase	Nessuna
3.157	3.243		Via Ferrucci		Stradale	EneSole	Palo con sbraccio	Zincato	Zincato	8,00	2,00	Sbraccio	Stradale Vetro Piano	1	5	HG	125	QE	Interrata senza cavidotto	Trifase	Nessuna
3.158	3.244		Via Ferrucci		Stradale	EneSole	Palo con sbraccio	Verniciato	Verniciato	8,00	2,00	Sbraccio	Stradale Aperto	1	5	HG	125	QE	Interrata senza cavidotto	Trifase	Nessuna
3.159	3.245		Via Ferrucci		Stradale	EneSole	Palo con sbraccio	Verniciato	Verniciato	8,00	2,50	Sbraccio	Stradale Aperto	1	5	HG	250	QE	Interrata senza cavidotto	Trifase	Nessuna
3.160	3.246		Via Ferrucci		Stradale	EneSole	Palo con sbraccio	Verniciato	Verniciato	8,00	2,50	Sbraccio	Stradale Aperto	1	5	HG	125	QE	Interrata	Trifase	Nessuna
3.161	3.247		Via Ferrucci		Stradale	EneSole	Palo stradale	Cemento	Verniciato	8,00	1,00	Sbraccio	Stradale Vetro Piano	1	5	SAP	100	QE	Tesata	Trifase	Elettrica e Meccanica
3.162	3.248		Via Ferrucci		Stradale	EneSole	Palo stradale	Cemento	Zincato	8,00	1,00	Sbraccio	Stradale Vetro Piano	1	5	SAP	100	QE	Tesata	Trifase	Elettrica e Meccanica
3.163	3.249		Via Ferrucci		Stradale	EneSole	Palo stradale	Cemento	Zincato	8,00	1,00	Sbraccio	Stradale Vetro Piano	1	5	SAP	100	QE	Tesata	Trifase	Elettrica e Meccanica
3.164	3.250		Via Ferrucci		Stradale	EneSole	Palo stradale	Cemento	Zincato	8,00	1,00	Sbraccio	Stradale Vetro Piano	1	5	SAP	100	QE	Tesata	Trifase	Elettrica e Meccanica
3.165	3.251		Via Ferrucci		Stradale	EneSole	Palo stradale	Cemento	Zincato	8,00	1,00	Sbraccio	Stradale Vetro Piano	1	5	SAP	100	QE	Tesata	Trifase	Elettrica e Meccanica
3.166	3.252		Via Ferrucci		Stradale	EneSole	Sbraccio		Zincato	7,00	1,00	Sbraccio	Stradale Vetro Piano	1		SAP	100	QE	Tesata	Trifase	Elettrica e Meccanica
3.167	3.253		Via Ferrucci		Stradale	EneSole	Sbraccio		Zincato	7,00	1,50	Sbraccio	Stradale Aperto	1	10	HG	125	QE	Tesata	Trifase	Elettrica e Meccanica
3.168	3.254		Via Ferrucci		Stradale	EneSole	Palo stradale	Cemento	Zincato	7,00	1,50	Sbraccio	Stradale Vetro Piano	1		SAP	100	QE	Tesata	Trifase	Elettrica e Meccanica
3.169	3.255		Via Fieramosca		Stradale	EneSole	Sbraccio		Zincato	8,00	1,00	Sbraccio	Stradale Vetro Piano	1		SAP	100	QE	Tesata	Trifase	Elettrica e Meccanica
3.170	3.256		Via Fieramosca		Stradale	EneSole	Palo con sbraccio	Cemento	Zincato	8,00	1,00	Sbraccio	Stradale Vetro Piano	1		SAP	100	QE	Tesata	Trifase	Elettrica e Meccanica
3.171	3.257		Via Fieramosca		Stradale	EneSole	Sbraccio		Zincato	8,00	1,00	Sbraccio	Stradale Vetro Piano	1		SAP	100	QE	Tesata	Trifase	Meccanica
3.172	3.258		Via Fieramosca		Stradale	EneSole	Sbraccio		Zincato	8,00	1,00	Sbraccio	Stradale Vetro Piano	1		SAP	100	QE	Tesata	Trifase	Meccanica

ELENCO PUNTI LUCE ESISTENTI E LORO CARATTERISTICHE

IDENTIFICATIVO PALO				TIPOLOGIA E PROPRIETA'		CARATTERISTICHE SOSTEGNO					CARATTERISTICHE APPARECCHIO					CARATTERISTICHE ALIMENTAZIONE					
ID	NUM. PALO	NUM. APPARECCHIO	INDIRIZZO	ZONA	TIPO ILLUMINAZIONE	PROPRIETA' SOSTEGNO	TIPO SOSTEGNO	MATERIALE PALO	MATERIALE SBRACCIO	ALTEZZA APPARECCHIO ILLUMINANTE	LUNGHEZZA SBRACCIO	ATTACCO APPARECCHIO	TIPO APPARECCHIO	NUMERO APPARECCHI	INCLINAZIONE APPARECCHIO	TIPO LAMPADA	POTENZA LAMPADA	QUADRO DI ALIMENTAZIONE	TIPO LINEA	TIPO DORSALE	PROMISCUITA'
3.173			Via Fieramosca		Stradale	EneISole	Sbraccio		Zincato	8,00	1,00	Sbraccio	Stradale Vetro Piano	1		SAP	100	QE	Tesata	Trifase	Meccanica
3.174	3.260		Via Fieramosca		Stradale	EneISole	Palo con sbraccio	Cemento	Zincato	8,00	1,00	Sbraccio	Stradale Vetro Piano	1		SAP	100	QE	Tesata	Trifase	Meccanica
3.175	3.261		Via Fieramosca		Stradale	EneISole	Palo con sbraccio	Cemento	Zincato	8,00	1,00	Sbraccio	Stradale Vetro Piano	1		SAP	100	QE	Tesata	Trifase	Meccanica
3.176	3.262		Via Fieramosca		Stradale	EneISole	Palo con sbraccio	Cemento	Zincato	8,00	1,00	Sbraccio	Stradale Vetro Piano	1		SAP	100	QE	Tesata	Trifase	Meccanica
3.177	3.263		Via Fieramosca		Stradale	EneISole	Palo con sbraccio	Cemento	Zincato	8,00	1,00	Sbraccio	Stradale Vetro Piano	1		SAP	100	QE	Tesata	Trifase	Meccanica
3.178	3.264		Via Fieramosca		Stradale	EneISole	Palo con sbraccio	Cemento	Zincato	8,00	1,00	Sbraccio	Stradale Vetro Piano	1		SAP	100	QE	Tesata	Trifase	Meccanica
3.179	3.265		Via Fieramosca		Stradale	EneISole	Palo con sbraccio	Cemento	Zincato	8,00	1,00	Sbraccio	Stradale Vetro Piano	1		SAP	100	QE	Tesata	Trifase	Meccanica
3.180	3.266		Via Fieramosca		Stradale	EneISole	Palo con sbraccio	Cemento	Zincato	8,00	1,00	Sbraccio	Stradale Vetro Piano	1		SAP	100	QE	Tesata	Trifase	Meccanica
3.181	3.267		Via Micca		Stradale	EneISole	Palo stradale	Cemento	Zincato	7,00	1,50	Sbraccio	Stradale Vetro Piano	1		SAP	100	QE	Tesata	Trifase	Meccanica
3.182	3.268		Via Micca		Stradale	EneISole	Palo stradale	Cemento	Zincato	7,00	1,50	Sbraccio	Stradale Vetro Piano	1		SAP	100	QE	Tesata	Trifase	Meccanica
3.183	3.269		Via Micca		Stradale	EneISole	Palo stradale	Cemento	Zincato	7,00	1,50	Sbraccio	Stradale Vetro Piano	1		SAP	100	QE	Tesata	Trifase	Meccanica
3.184	3.270		Via Fanfulla Da Lodi		Stradale	EneISole	Palo stradale	Cemento	Zincato	7,00	1,00	Sbraccio	Stradale Vetro Piano	1		SAP	150	QE	Tesata	Trifase	Elettrica e Meccanica
3.185	3.271		Via Fanfulla Da Lodi		Stradale	EneISole	Palo stradale	Cemento	Zincato	7,00	1,00	Sbraccio	Stradale Vetro Piano	1		SAP	100	QE	Tesata	Trifase	Nessuna
3.186	3.272		Via Fanfulla Da Lodi		Stradale	EneISole	Sbraccio		Zincato	7,00	1,00	Sbraccio	Stradale Vetro Piano	1		SAP	100	QE	Tesata	Trifase	Nessuna
3.187	3.273		Via Fanfulla Da Lodi		Stradale	EneISole	Palo stradale	Cemento	Zincato	7,00	1,50	Sbraccio	Stradale Vetro Piano	1		SAP	100	QE	Tesata	Trifase	Elettrica e Meccanica
3.188	3.274		Via Murri Augusto		Stradale	EneISole	Palo stradale	Cemento	Zincato	8,00	1,00	Sbraccio	Stradale Vetro Piano	1	10	SAP	150	QE	Tesata	Trifase	Elettrica e Meccanica
3.189	3.275		Via Murri Augusto		Stradale	EneISole	Palo stradale	Cemento	Zincato	8,00	1,00	Sbraccio	Stradale Vetro Piano	1	10	SAP	150	QE	Tesata	Trifase	Elettrica e Meccanica
3.190	3.276		Via Murri Augusto		Parcheeggio	EneISole	Palo stradale	Zincato	Zincato	9,00		Testa palo	Stradale Vetro Piano	1	5	SAP	150	QE	Interrata	Trifase	Nessuna
3.191	3.277		Via Murri Augusto		Parcheeggio	EneISole	Palo stradale	Zincato	Zincato	9,00		Testa palo	Stradale Vetro Piano	1	5	SAP	150	QE	Interrata	Trifase	Nessuna
3.192	3.278		Via Murri Augusto		Stradale	EneISole	Palo stradale	Cemento	Zincato	8,00	1,00	Sbraccio	Stradale Vetro Piano	1	10	SAP	150	QE	Tesata	Trifase	Elettrica e Meccanica
3.193	3.279		Via Murri Augusto		Stradale	EneISole	Palo stradale	Cemento	Zincato	8,00	1,00	Sbraccio	Stradale Vetro Piano	1	10	SAP	150	QE	Tesata	Trifase	Elettrica e Meccanica
3.194	3.280		Via Murri Augusto		Stradale	EneISole	Palo stradale	Cemento	Zincato	8,00	1,00	Sbraccio	Stradale Vetro Piano	1		SAP	150	QE	Tesata	Trifase	Elettrica e Meccanica
3.195	3.281		Via Murri Augusto		Stradale	EneISole	Palo stradale	Cemento	Zincato	7,50		Testa palo	Stradale Vetro Piano	1		LED	39	QE	Tesata	Trifase	Elettrica e Meccanica
3.196	3.282		Via Murri Augusto		Stradale	EneISole	Palo stradale	Cemento	Zincato	8,00	1,00	Sbraccio	Stradale Vetro Piano	1		SAP	150	QE	Tesata	Trifase	Elettrica e Meccanica
3.197	3.283		Via Murri Augusto		Stradale	EneISole	Palo stradale	Cemento	Zincato	8,00	1,00	Sbraccio	Stradale Vetro Piano	1		SAP	150	QE	Tesata	Trifase	Elettrica e Meccanica
3.198	3.284		Via Murri Augusto		Stradale	EneISole	Palo stradale	Cemento	Zincato	8,00	1,00	Sbraccio	Stradale Vetro Piano	1		SAP	150	QE	Tesata	Trifase	Elettrica e Meccanica
3.199	3.285		Via Murri Augusto		Stradale	EneISole	Palo stradale	Cemento	Zincato	8,00	1,00	Sbraccio	Stradale Vetro Piano	1		SAP	150	QE	Tesata	Trifase	Elettrica e Meccanica
3.200	3.287		Via Marco da Agrate		Stradale	EneISole	Palo con sbraccio	Cemento	Zincato	8,00	1,00	Sbraccio	Decorativo architettonico	1		SAP	100	QE	Tesata	Trifase	Nessuna
3.201	3.288		Via Marco da Agrate		Stradale	EneISole	Palo con sbraccio	Cemento	Zincato	8,00	1,00	Sbraccio	Stradale Vetro Piano	1		SAP	100	QE	Tesata	Trifase	Nessuna
3.202	3.289		Via Marco da Agrate		Stradale	EneISole	Palo con sbraccio	Cemento	Zincato	8,00	1,00	Sbraccio	Stradale Vetro Piano	1		SAP	100	QE	Tesata	Trifase	Nessuna
3.203	3.290		Via Marco da Agrate		Stradale	EneISole	Palo con sbraccio	Cemento	Zincato	8,00	1,00	Sbraccio	Stradale Vetro Piano	1		SAP	100	QE	Tesata	Trifase	Nessuna
3.204	3.291		Via Marco da Agrate		Stradale	EneISole	Palo con sbraccio	Cemento	Zincato	8,00	1,00	Sbraccio	Stradale Vetro Piano	1		HG	125	QE	Tesata	Trifase	Nessuna
3.205	3.292		Via Marco da Agrate		Stradale	EneISole	Palo stradale	Zincato	Zincato	8,00	1,00	Sbraccio	Stradale Vetro Piano	1		HG	125	QE	Tesata	Trifase	Nessuna
3.206	3.293		Via Marco da Agrate		Stradale	EneISole	Palo stradale	Zincato	Zincato	8,00	1,00	Sbraccio	Stradale Vetro Piano	1		HG	125	QE	Tesata	Trifase	Nessuna
3.207	3.294		Via Marco da Agrate		Stradale	EneISole	Palo con sbraccio	Cemento	Zincato	8,00	1,00	Sbraccio	Stradale Vetro Piano	1		SAP	150	QE	Tesata	Trifase	Nessuna
3.208	3.295		Via Marco da Agrate		Stradale	EneISole	Palo stradale	Zincato	Zincato	8,00	1,00	Sbraccio	Stradale Vetro Piano	1		SAP	150	QE	Interrata senza cavidotto	Trifase	Nessuna
3.209	3.296		Via Marco da Agrate		Stradale	EneISole	Palo stradale	Zincato	Zincato	8,00	1,00	Sbraccio	Stradale Vetro Piano	1		SAP	150	QE	Interrata senza cavidotto	Trifase	Nessuna
3.210	3.297		Via Marco da Agrate		Stradale	EneISole	Palo stradale	Zincato	Zincato	7,00	1,00	Sbraccio	Stradale Vetro Piano	1		SAP	150	QE	Interrata senza cavidotto	Trifase	Nessuna
3.211	3.298		Via Marco da Agrate		Stradale	EneISole	Sbraccio		Zincato	7,00	1,00	Sbraccio	Stradale Vetro Piano	1		SAP	150	QE	Tesata	Trifase	Elettrica e Meccanica
3.212	3.299		Via Marco da Agrate		Stradale	EneISole	Sbraccio		Zincato	7,00	1,00	Sbraccio	Stradale Vetro Piano	1		SAP	150	QE	Tesata	Trifase	Elettrica e Meccanica
3.213	3.300		Via Marco da Agrate		Stradale	EneISole	Sbraccio		Zincato	7,00	1,00	Sbraccio	Stradale Vetro Piano	1		SAP	150	QE	Tesata	Trifase	Elettrica e Meccanica
3.214	3.301		Via Marco da Agrate		Stradale	EneISole	Sbraccio		Zincato	7,00	1,00	Sbraccio	Stradale Vetro Piano	1		SAP	150	QE	Tesata	Trifase	Elettrica e Meccanica
3.215	3.302		Via Marco da Agrate		Stradale	EneISole	Sbraccio		Zincato	8,00	1,00	Sbraccio	Stradale Vetro Piano	1		SAP	150	QE	Tesata	Trifase	Elettrica e Meccanica

ELENCO PUNTI LUCE ESISTENTI E LORO CARATTERISTICHE

IDENTIFICATIVO PALO				TIPOLOGIA E PROPRIETA'		CARATTERISTICHE SOSTEGNO					CARATTERISTICHE APPARECCHIO					CARATTERISTICHE ALIMENTAZIONE					
ID	NUM. PALO	NUM. APPARECCHIO	INDIRIZZO	ZONA	TIPO ILLUMINAZIONE	PROPRIETA' SOSTEGNO	TIPO SOSTEGNO	MATERIALE PALO	MATERIALE SBRACCIO	ALTEZZA APPARECCHIO ILLUMINANTE	LUNGHEZZA SBRACCIO	ATTACCO APPARECCHIO	TIPO APPARECCHIO	NUMERO APPARECCHI	INCLINAZIONE APPARECCHIO	TIPO LAMPADA	POTENZA LAMPADA	QUADRO DI ALIMENTAZIONE	TIPO LINEA	TIPO DORSALE	PROMISCUITA'
3.216	3.303		Via Marco da Agrate		Stradale	EneISole	Sbraccio		Zincato	8,00	1,00	Sbraccio	Stradale Vetro Piano	1		SAP	150	QE	Tesata	Trifase	Elettrica
3.217	3.304		Via Guardini		Pedonale	EneISole	Palo stradale	Zincato	Zincato	4,00		Testa palo	Globo	1		HG	125	QE	Interrata senza cavidotto	Trifase	Nessuna
3.218	3.305		Via Guardini		Pedonale	EneISole	Palo stradale	Zincato	Zincato	4,00		Testa palo	Globo	1		HG	125	QE	Interrata	Trifase	Nessuna
3.219	3.306		Via Guardini		Pedonale	EneISole	Palo stradale	Zincato	Zincato	4,00		Testa palo	Globo	1		HG	125	QE	Interrata senza cavidotto	Trifase	Nessuna
3.220	3.307		Via Guardini		Pedonale	EneISole	Palo stradale	Zincato	Zincato	4,00		Testa palo	Globo	1		SAP	70	QE	Interrata senza cavidotto	Trifase	Nessuna
3.221	3.308		Via Guardini		Decorativa	EneISole	Palo stradale	Zincato	Zincato	4,00		Testa palo	Incasso da parete	1		HG	125	QE	Interrata senza cavidotto	Trifase	Nessuna
3.222	3.309		Via Guardini		Pedonale	EneISole	Palo stradale	Verniciato	Zincato	4,00		Testa palo	Globo	1		HG	125	QE	Interrata senza cavidotto	Trifase	Nessuna
3.223	3.310		Via Guardini		Pedonale	EneISole	Palo stradale	Zincato	Zincato	4,00		Testa palo	Globo	1		HG	125	QE	Interrata senza cavidotto	Trifase	Nessuna
3.224	3.311		Via Guardini		Pedonale	EneISole	Palo stradale	Zincato	Zincato	4,00		Testa palo	Globo	1		JM	70	QE	Interrata senza cavidotto	Trifase	Nessuna
3.225	3.312		Via Guardini		Pedonale	EneISole	Palo stradale	Zincato	Zincato	4,00		Testa palo	Globo	1		JM	70	QE	Interrata senza cavidotto	Trifase	Nessuna
3.226	3.313		Via Guardini		Pedonale	EneISole	Palo stradale	Zincato	Zincato	4,00		Testa palo	Globo	1		HG	125	QE	Interrata senza cavidotto	Trifase	Nessuna
3.227	3.314		Via Guardini		Pedonale	EneISole	Palo stradale	Zincato	Zincato	4,00		Testa palo	Globo	1		JM	70	QE	Interrata senza cavidotto	Trifase	Nessuna
3.228	3.315		Via Guardini		Pedonale	EneISole	Palo stradale	Zincato	Zincato	4,00		Testa palo	Globo	1		HG	125	QE	Interrata senza cavidotto	Trifase	Nessuna
3.229	3.316		Via Guardini		Pedonale	EneISole	Palo stradale	Zincato	Zincato	4,00		Testa palo	Globo	1		HG	125	QE	Interrata senza cavidotto	Trifase	Nessuna
3.230	3.317		Via S.albino		Stradale	EneISole	Sbraccio		Zincato	8,00	1,00	Sbraccio	Stradale Vetro Piano	1		SAP	150	QE	Tesata	Trifase	Elettrica e Meccanica
3.231	3.318		Via S.albino		Stradale	EneISole	Sbraccio		Zincato	8,00	1,00	Sbraccio	Stradale Vetro Piano	1		SAP	150	QE	Tesata	Trifase	Elettrica e Meccanica
3.232	3.319		Via S.albino		Stradale	EneISole	Sbraccio		Zincato	8,00	1,00	Sbraccio	Stradale Vetro Piano	1		SAP	150	QE	Tesata	Trifase	Elettrica e Meccanica
3.233	3.320		Via S.albino		Stradale	EneISole	Sbraccio		Zincato	8,00	1,00	Sbraccio	Stradale Vetro Piano	1		SAP	150	QE	Tesata	Trifase	Elettrica e Meccanica
3.234	3.321		Via S.albino		Stradale	EneISole	Palo con sbraccio	Cemento	Cemento	8,00	1,00	Sbraccio	Stradale Vetro Piano	1		SAP	150	QE	Tesata	Trifase	Nessuna
3.235	3.322		Via S.albino		Stradale	EneISole	Palo con sbraccio	Zincato	Zincato	7,00	1,00	Testa palo	Stradale Vetro Piano	1		SAP	150	QE	Tesata	Trifase	Nessuna
3.236	3.323		Via S.albino		Stradale	EneISole	Staffa		Zincato	7,00		Testa palo	Stradale Vetro Piano	1		SAP	150	QE	Tesata	Trifase	Nessuna
3.237	3.324		Via S.albino		Stradale	EneISole	Palo con sbraccio	Zincato	Zincato	7,00	1,50	Sbraccio	Stradale Vetro Piano	1		SAP	150	QE	Tesata	Trifase	Nessuna
3.238	3.325		Via S.albino		Stradale	EneISole	Palo stradale	Zincato	Zincato	7,00	1,50	Sbraccio	Stradale Vetro Piano	1		SAP	150	QE	Tesata	Trifase	Nessuna
3.239	3.326		Via S.albino		Stradale	EneISole	Palo stradale	Zincato	Zincato	7,00	1,50	Sbraccio	Stradale Vetro Piano	1		SAP	150	QE	Tesata	Trifase	Nessuna
3.240	3.327		Via S.albino		Stradale	EneISole	Palo stradale	Zincato	Zincato	7,00	1,50	Sbraccio	Stradale Vetro Piano	1		SAP	150	QE	Tesata	Trifase	Nessuna
3.241	3.328		Via S.albino		Stradale	EneISole	Palo con sbraccio	Zincato	Zincato	7,00	1,00	Sbraccio	Stradale Vetro Piano	1		SAP	150	QE	Tesata	Trifase	Nessuna
3.242	3.329		Via S.albino		Stradale	EneISole	Palo stradale	Zincato	Zincato	7,00	1,50	Sbraccio	Stradale Vetro Piano	1		SAP	150	QE	Tesata	Trifase	Nessuna
3.243	3.330		Via S.albino		Stradale	EneISole	Palo con sbraccio	Zincato	Zincato	7,00	1,00	Sbraccio	Stradale Vetro Piano	1		SAP	150	QE	Tesata	Trifase	Nessuna
3.244	3.331		Via S.albino		Stradale	EneISole	Palo con sbraccio	Zincato	Zincato	7,00	1,00	Sbraccio	Stradale Vetro Piano	1		SAP	150	QE	Tesata	Trifase	Nessuna
3.245	3.332		Via S.albino		Stradale	EneISole	Palo stradale	Zincato	Zincato	7,00	1,50	Sbraccio	Stradale Vetro Piano	1		SAP	150	QE	Tesata	Trifase	Nessuna
3.246	3.333		Via S.albino		Stradale	EneISole	Palo stradale	Zincato	Zincato	7,00	1,50	Sbraccio	Stradale Vetro Piano	1		SAP	150	QE	Tesata	Trifase	Nessuna
3.247	3.334		Via S.albino		Stradale	EneISole	Palo stradale	Zincato	Zincato	7,00	1,50	Sbraccio	Stradale Vetro Piano	1		SAP	150	QE	Tesata	Trifase	Nessuna
3.248	3.335		Via S.albino		Stradale	EneISole	Palo stradale	Zincato	Zincato	7,00	1,50	Sbraccio	Stradale Vetro Piano	1		SAP	150	QE	Tesata	Trifase	Nessuna
3.249	3.336		Via S.albino		Stradale	EneISole	Palo con sbraccio	Zincato	Zincato	7,00	1,00	Sbraccio	Decorativo architettonico	1		SAP	150	QE	Tesata	Trifase	Nessuna
3.250	3.337		Via S.albino		Stradale	EneISole	Palo con sbraccio	Cemento	Cemento	7,00	1,50	Sbraccio	Stradale Vetro Piano	1		SAP	150	QE	Tesata	Trifase	Nessuna
3.251	3.338		Via S.albino		Stradale	EneISole	Palo con sbraccio	Cemento	Cemento	7,00	1,50	Sbraccio	Stradale Vetro Piano	1		SAP	150	QE	Tesata	Trifase	Nessuna
3.252	3.339		Via S.albino		Stradale	EneISole	Palo con sbraccio	Zincato	Zincato	7,00	1,00	Sbraccio	Stradale Vetro Piano	1		SAP	150	QE	Tesata	Trifase	Nessuna
3.253	3.340		Via S.albino		Stradale	EneISole	Palo con sbraccio	Zincato	Zincato	8,00	2,00	Sbraccio	Stradale Vetro Piano	1		SAP	150	QE	Tesata	Trifase	Nessuna
3.254	3.341		Via S.albino		Stradale	EneISole	Palo stradale	Zincato	Zincato	10,00		Testa palo	Stradale a coppa	1	5	SAP	150	QE	Interrata senza cavidotto	Trifase	Nessuna

**ELENCO PUNTI LUCE ESISTENTI E LORO CARATTERISTICHE**

IDENTIFICATIVO PALO				TIPOLOGIA E PROPRIETA'		CARATTERISTICHE SOSTEGNO					CARATTERISTICHE APPARECCHIO				CARATTERISTICHE ALIMENTAZIONE						
ID	NUM. PALO	NUM. APPARECCHIO	INDIRIZZO	ZONA	TIPO ILLUMINAZIONE	PROPRIETA' SOSTEGNO	TIPO SOSTEGNO	MATERIALE PALO	MATERIALE SBRACCIO	ALTEZZA APPARECCHIO ILLUMINANTE	LUNGHEZZA SBRACCIO	ATTACCO APPARECCHIO	TIPO APPARECCHIO	NUMERO APPARECCHI	INCLINAZIONE APPARECCHIO	TIPO LAMPADA	POTENZA LAMPADA	QUADRO DI ALIMENTAZIONE	TIPO LINEA	TIPO DORSALE	PROMISCUITA'
3.255	3.342		Via S.albino		Stradale	EneISole	Palo stradale	Zincato	Zincato	10,00		Testa palo	Stradale a coppa	1	5	SAP	150	QE	Interrata senza cavidotto	Trifase	Nessuna
3.256	3.343		Via S.albino		Stradale	EneISole	Palo stradale	Zincato	Zincato	8,00		Testa palo	Stradale Aperto	1		HG	70	QE	Interrata senza cavidotto	Trifase	Nessuna
3.257	3.344		Via S.albino		Stradale	EneISole	Palo stradale	Zincato	Zincato	7,00		Testa palo	Stradale Vetro Piano	1		SAP	70	QE	Interrata senza cavidotto	Trifase	Nessuna
3.258	3.345		Via S.albino		Stradale	EneISole	Palo stradale	Zincato	Zincato	8,00		Testa palo	Stradale Aperto	1	5	HG	70	QE	Interrata senza cavidotto	Trifase	Nessuna
3.259	3.346		Via S.albino		Pedonale	EneISole	Palo stradale	Zincato	Zincato	8,00		Testa palo	Stradale Aperto	1	5	HG	70	QE	Interrata senza cavidotto	Trifase	Nessuna
3.260	3.347		Via S.albino		Rotatoria	EneISole	Palo stradale	Zincato	Zincato	10,00		Testa palo	Stradale a coppa	1		SAP	250	QE	Interrata senza cavidotto	Trifase	Nessuna
3.261	3.350		Via Salvadori		Rotatoria	EneISole	Palo stradale	Zincato	Zincato	10,00		Testa palo	Stradale a coppa	1		SAP	250	QE	Interrata senza cavidotto	Trifase	Nessuna
3.262	3.351		Via Adda		Stradale	EneISole	Sbraccio		Verniciato	8,00	3,00	Testa palo	Stradale Vetro Piano	1		SAP	150	QE	Tesata	Trifase	Nessuna
3.263	3.352		Via Botticelli		Stradale	EneISole	Sbraccio		Zincato	9,00	1,00	Sbraccio	Stradale Vetro Piano	1	10	SAP	100	QE	Tesata	Trifase	Elettrica e Meccanica
3.264	3.355		Via Salvadori		Stradale	EneISole	Palo stradale	Zincato	Zincato	8,00		Testa palo	Stradale Aperto	1	5	HG	70	QE	Interrata senza cavidotto	Trifase	Nessuna
3.265	3.356		Via Salvadori		Stradale	EneISole	Palo stradale	Zincato	Zincato	8,00		Testa palo	Stradale Aperto	1	5	HG	70	QE	Interrata senza cavidotto	Trifase	Nessuna
3.266	3.357		Via Salvadori		Stradale	EneISole	Palo stradale	Zincato	Zincato	8,00		Testa palo	Stradale Aperto	1	5	HG	70	QE	Interrata senza cavidotto	Trifase	Nessuna
3.267	3.358		Via Salvadori		Stradale	EneISole	Palo stradale	Zincato	Zincato	8,00		Testa palo	Stradale Aperto	1	5	HG	70	QE	Interrata senza cavidotto	Trifase	Nessuna
3.268	3.359		Via Salvadori		Stradale	EneISole	Palo stradale	Zincato	Zincato	8,00		Testa palo	Stradale Vetro Piano	1		SAP	100	QE	Interrata senza cavidotto	Trifase	Nessuna
3.269	3.360		Via Salvadori		Stradale	EneISole	Palo stradale	Zincato	Zincato	8,00		Testa palo	Stradale Vetro Piano	1		SAP	100	QE	Interrata senza cavidotto	Trifase	Nessuna
3.270	3.361		Via Salvadori		Stradale	EneISole	Palo stradale	Zincato	Zincato	8,00		Testa palo	Stradale Vetro Piano	1		SAP	100	QE	Interrata senza cavidotto	Trifase	Nessuna
3.271	3.362		Via Salvadori		Stradale	EneISole	Palo stradale	Zincato	Zincato	8,00		Testa palo	Stradale Aperto	1		HG	70	QE	Interrata senza cavidotto	Trifase	Nessuna
3.272	3.363		Via Salvadori		Stradale	EneISole	Palo stradale	Zincato	Zincato	8,00		Testa palo	Stradale Aperto	1		HG	70	QE	Interrata senza cavidotto	Trifase	Nessuna
3.273	3.364		Via Salvadori		Stradale	EneISole	Palo stradale	Zincato	Zincato	8,00		Testa palo	Stradale Aperto	1		HG	70	QE	Interrata senza cavidotto	Trifase	Nessuna
3.274	3.365		Viale Stucchi		Rotatoria	EneISole	Palo stradale	Zincato	Zincato	12,00		Testa palo	Stradale Vetro Piano	1		SAP	250	QE	Interrata con cavidotto	Trifase	Nessuna
3.275	3.366		Viale Stucchi		Rotatoria	EneISole	Palo stradale	Zincato	Zincato	12,00		Testa palo	Stradale Vetro Piano	1		SAP	150	QE	Interrata senza cavidotto	Trifase	Nessuna
3.276	3.367		Via Salvadori		Stradale	EneISole	Palo stradale	Zincato	Zincato	12,00		Testa palo	Stradale Vetro Piano	1		SAP	150	QE	Interrata senza cavidotto	Trifase	Nessuna
3.277	3.368		Via Salvadori		Stradale	EneISole	Palo stradale	Zincato	Zincato	10,00		Testa palo	Stradale Vetro Piano	1		SAP	150	QE	Interrata senza cavidotto	Trifase	Nessuna
3.278	3.369		Via Salvadori		Stradale	EneISole	Palo stradale	Zincato	Zincato	8,00		Testa palo	Stradale Aperto	1	5	HG	125	QE	Interrata senza cavidotto	Trifase	Nessuna
3.279	3.370		Viale Stucchi		Stradale	EneISole	Palo stradale	Zincato	Zincato	8,00		Testa palo	Stradale a coppa	1	5	SAP	150	QE	Interrata senza cavidotto	Trifase	Nessuna
3.280	3.371	x2	Via Salvadori		Stradale	EneISole	Palo stradale	Zincato	Zincato	7,00		Testa palo	Stradale Aperto	2		HG	125	QE	Interrata senza cavidotto	Trifase	Nessuna
3.282	3.372		Via Salvadori		Stradale	EneISole	Palo stradale	Zincato	Zincato	8,00		Testa palo	Stradale a coppa	1	5	SAP	150	QE	Interrata senza cavidotto	Trifase	Nessuna
3.284	3.374		Via Salvadori		Stradale	EneISole	Palo stradale	Zincato	Zincato	10,00		Testa palo	Stradale Vetro Piano	1		SAP	150	QE	Interrata senza cavidotto	Trifase	Nessuna
3.285	3.375		Via Salvadori		Stradale	EneISole	Palo stradale	Zincato	Zincato	10,00		Testa palo	Stradale Vetro Piano	1		SAP	150	QE	Interrata senza cavidotto	Trifase	Nessuna
3.286	3.376		Via Salvadori		Stradale	EneISole	Palo stradale	Zincato	Zincato	10,00		Testa palo	Stradale Vetro Piano	1		SAP	150	QE	Interrata senza cavidotto	Trifase	Nessuna



ELENCO PUNTI LUCE ESISTENTI E LORO CARATTERISTICHE

IDENTIFICATIVO PALO				TIPOLOGIA E PROPRIETA'		CARATTERISTICHE SOSTEGNO					CARATTERISTICHE APPARECCHIO					CARATTERISTICHE ALIMENTAZIONE					
ID	NUM. PALO	NUM. APPARECCHIO	INDIRIZZO	ZONA	TIPO ILLUMINAZIONE	PROPRIETA' SOSTEGNO	TIPO SOSTEGNO	MATERIALE PALO	MATERIALE SBRACCIO	ALTEZZA APPARECCHIO ILLUMINANTE	LUNGHEZZA SBRACCIO	ATTACCO APPARECCHIO	TIPO APPARECCHIO	NUMERO APPARECCHI	INCLINAZIONE APPARECCHIO	TIPO LAMPADA	POTENZA LAMPADA	QUADRO DI ALIMENTAZIONE	TIPO LINEA	TIPO DORSALE	PROMISCUITA'
3.287	3.377		Via Salvadori		Stradale	EneIsole	Palo stradale	Zincato	Zincato	10,00		Testa palo	Stradale Vetro Piano	1		SAP	150	QE	Interrata senza cavidotto	Trifase	Nessuna
3.288	3.378		Via Salvadori		Stradale	EneIsole	Palo stradale	Zincato	Zincato	10,00		Testa palo	Stradale Vetro Piano	1		SAP	150	QE	Interrata senza cavidotto	Trifase	Nessuna
3.289	3.379		Via Salvadori		Stradale	EneIsole	Palo stradale	Zincato	Zincato	10,00		Testa palo	Stradale Vetro Piano	1		SAP	150	QE	Interrata senza cavidotto	Trifase	Nessuna
3.290	3.380		Via Salvadori		Stradale	EneIsole	Palo stradale	Zincato	Zincato	10,00		Testa palo	Stradale Vetro Piano	1		SAP	150	QE	Interrata senza cavidotto	Trifase	Nessuna
3.291	3.381		Via Salvadori		Stradale	EneIsole	Palo stradale	Zincato	Zincato	10,00		Testa palo	Stradale Vetro Piano	1		SAP	150	QE	Interrata senza cavidotto	Trifase	Nessuna
3.292	3.382		Via Salvadori		Stradale	EneIsole	Palo stradale	Zincato	Zincato	10,00		Testa palo	Stradale Vetro Piano	1		SAP	150	QE	Interrata senza cavidotto	Trifase	Nessuna
3.293	3.383		Via Salvadori		Stradale	EneIsole	Palo stradale	Zincato	Zincato	12,00		Testa palo	Stradale a coppa	1		SAP	250	QE	Interrata senza cavidotto	Trifase	Nessuna
3.294	3.384		Via Salvadori		Stradale	EneIsole	Palo stradale	Zincato	Zincato	12,00		Testa palo	Stradale a coppa	1		SAP	250	QE	Interrata senza cavidotto	Trifase	Nessuna
3.295	3.385		Via Salvadori		Stradale	EneIsole	Palo con sbraccio	Zincato	Zincato	12,00	2,00	Testa palo	Stradale a coppa	1		SAP	250	QE	Interrata senza cavidotto	Trifase	Nessuna
3.296	3.386		Via Salvadori		Stradale	EneIsole	Palo stradale	Zincato	Zincato	12,00		Testa palo	Stradale a coppa	1		SAP	250	QE	Interrata senza cavidotto	Trifase	Nessuna
3.297	3.387		Viale Foscolo		Stradale	EneIsole	Palo stradale	Zincato	Zincato	12,00		Testa palo	Stradale Vetro Piano	1		SAP	250	QE	Interrata senza cavidotto	Trifase	Nessuna
3.298	3.388		Viale Foscolo		Stradale	EneIsole	Palo stradale	Zincato	Zincato	12,00		Testa palo	Proiettore	1		SAP	250	QE	Interrata senza cavidotto	Trifase	Nessuna
3.299	3.389		Viale Foscolo		Stradale	EneIsole	Palo stradale	Zincato	Zincato	12,00		Testa palo	Proiettore	1		SAP	250	QE	Interrata senza cavidotto	Trifase	Nessuna
3.300	3.390		Via Salvadori		Stradale	EneIsole	Palo stradale	Zincato	Zincato	10,00		Testa palo	Stradale Vetro Piano	1		SAP	150	QE	Interrata senza cavidotto	Trifase	Nessuna
3.301	3.391		Via Salvadori		Parcheggio	EneIsole	Palo stradale	Zincato	Zincato	12,00		Testa palo	Proiettore	1		SAP	250	QE	Interrata senza cavidotto	Trifase	Nessuna
3.302	3.392		Via Salvadori		Parcheggio	EneIsole	Palo stradale	Zincato	Zincato	12,00		Testa palo	Proiettore	1		SAP	250	QE	Interrata senza cavidotto	Trifase	Nessuna
3.303	3.393		Via Salvadori		Parcheggio	EneIsole	Palo stradale	Zincato	Zincato	12,00		Testa palo	Stradale Vetro Piano	1		SAP	250	QE	Interrata senza cavidotto	Trifase	Nessuna
3.304	3.394		Via Salvadori		Parcheggio	EneIsole	Palo stradale	Zincato	Zincato	10,00		Testa palo	Stradale Vetro Piano	1		SAP	150	QE	Interrata senza cavidotto	Trifase	Nessuna
3.305	3.397		Piazza S.caterina		Stradale	EneIsole	Palo stradale	Zincato	Zincato	11,00		Testa palo	Stradale a coppa	1	15	SAP	250	QE	Interrata	Trifase	Nessuna
3.306	3.398		Via Tintoretto		Stradale	EneIsole	Palo stradale	Zincato	Zincato	11,00		Testa palo	Stradale a coppa	1	15	SAP	250	QE	Interrata	Trifase	Nessuna
3.307	3.399		Via Tintoretto		Stradale	EneIsole	Palo stradale	Zincato	Zincato	11,00		Testa palo	Stradale a coppa	1	15	SAP	250	QE	Interrata	Trifase	Nessuna
3.308	3.400		Via Tintoretto		Stradale	EneIsole	Palo stradale	Zincato	Zincato	11,00		Testa palo	Stradale a coppa	1	15	SAP	150	QE	Interrata	Trifase	Nessuna
3.309	3.401		Via Tintoretto		Stradale	EneIsole	Palo stradale	Zincato	Zincato	11,00		Testa palo	Stradale a coppa	1	15	SAP	250	QE	Interrata	Trifase	Nessuna
3.310	3.402		Via Tintoretto		Stradale	EneIsole	Palo stradale	Zincato	Zincato	11,00		Testa palo	Stradale a coppa	1	15	SAP	250	QE	Interrata senza cavidotto	Trifase	Nessuna
3.311	3.403		Via Tintoretto		Stradale	EneIsole	Palo stradale	Zincato	Zincato	12,00		Testa palo	Stradale a coppa	1		SAP	250	QE	Interrata senza cavidotto	Trifase	Nessuna
3.312	3.404		Viale Foscolo		Stradale	EneIsole	Palo stradale	Zincato	Zincato	12,00		Testa palo	Stradale a coppa	1		SAP	250	QE	Interrata senza cavidotto	Trifase	Nessuna
3.313	3.405		Viale Foscolo		Stradale	EneIsole	Palo stradale	Zincato	Zincato	12,00		Testa palo	Stradale a coppa	1		SAP	250	QE	Interrata senza cavidotto	Trifase	Nessuna
3.314	3.406		Via Cederna		Stradale	EneIsole	Palo stradale	Zincato	Zincato	12,00		Testa palo	Stradale a coppa	1		SAP	250	QE	Interrata senza cavidotto	Trifase	Nessuna
3.315	3.407		Via Tintoretto		Stradale	EneIsole	Palo stradale	Zincato	Zincato	11,00		Testa palo	Stradale a coppa	1	15	SAP	250	QE	Interrata	Trifase	Nessuna
3.316	3.408		Via Tintoretto		Stradale	EneIsole	Palo stradale	Zincato	Zincato	11,00		Testa palo	Stradale a coppa	1	15	SAP	250	QE	Interrata senza cavidotto	Trifase	Nessuna
3.318	3.409		Via Tintoretto		Stradale	EneIsole	Palo stradale	Zincato	Verniciato	6,00		Testa palo	Stradale Vetro Piano	1		SAP	100	QEES	Interrata	Trifase	Nessuna
3.319	3.409		Via Tintoretto		Stradale	EneIsole	Palo stradale	Zincato	Zincato	11,00		Testa palo	Stradale a coppa	1	15	SAP	250	QE	Interrata	Trifase	Nessuna
3.320	3.411		Via Tintoretto		Stradale	EneIsole	Palo stradale	Zincato	Zincato	11,00		Testa palo	Stradale Vetro Piano	1	15	SAP	250	QE	Interrata	Trifase	Meccanica

ELENCO PUNTI LUCE ESISTENTI E LORO CARATTERISTICHE

IDENTIFICATIVO PALO				TIPOLOGIA E PROPRIETA'		CARATTERISTICHE SOSTEGNO					CARATTERISTICHE APPARECCHIO					CARATTERISTICHE ALIMENTAZIONE					
ID	NUM. PALO	NUM. APPARECCHIO	INDIRIZZO	ZONA	TIPO ILLUMINAZIONE	PROPRIETA' SOSTEGNO	TIPO SOSTEGNO	MATERIALE PALO	MATERIALE SBRACCIO	ALTEZZA APPARECCHIO ILLUMINANTE	LUNGHEZZA SBRACCIO	ATTACCO APPARECCHIO	TIPO APPARECCHIO	NUMERO APPARECCHI	INCLINAZIONE APPARECCHIO	TIPO LAMPADA	POTENZA LAMPADA	QUADRO DI ALIMENTAZIONE	TIPO LINEA	TIPO DORSALE	PROMISCUITA'
3.321	3.412		Via Tintoretto		Stradale	EneSole	Palo stradale	Zincato	Zincato	11,00		Testa palo	Stradale a coppa	1	15	SAP	250	QE	Interrata	Trifase	Nessuna
12.708	3.572	C	Piazza S.caterina		Decorativa	EneSole	Palo stradale	Zincato	Zincato	8,00		Staffa	Proiettore	1	15	JM	150	QE	Interrata	Trifase	Nessuna
12.705	1.344		Via Villa		Stradale	EneSole	Palo stradale	Zincato	Zincato	9,00		Testa palo	Stradale Vetro Piano	1		LED	84	QE	Interrata	Trifase	Nessuna
3.356	3.434		Via Zuccoli		Parcheeggio	EneSole	Palo con sbraccio	Cemento	Zincato	8,00	2,00	Sbraccio	Stradale Vetro Piano	1	15	HG	125	QE	Interrata senza cavidotto	Trifase	Nessuna
3.357	3.435		Via Zuccoli		Parcheeggio	EneSole	Palo con sbraccio	Zincato	Zincato	8,00	2,00	Sbraccio	Stradale a coppa	1	15	HG	125	QE	Interrata senza cavidotto	Trifase	Nessuna
3.358	3.436		Via Zuccoli		Stradale	EneSole	Palo con sbraccio	Cemento	Cemento	7,00	0,50	Sbraccio	Stradale Vetro Piano	1	15	SAP	150	QE	Interrata senza cavidotto	Trifase	Nessuna
3.359	3.437		Via Zuccoli		Stradale	EneSole	Palo con sbraccio	Cemento	Cemento	7,00	0,50	Sbraccio	Stradale Vetro Piano	1	15	SAP	150	QE	Interrata senza cavidotto	Trifase	Nessuna
3.360	3.438		Via Zuccoli		Stradale	EneSole	Palo con sbraccio	Cemento	Cemento	7,00	0,50	Sbraccio	Stradale Vetro Piano	1	15	SAP	150	QE	Interrata senza cavidotto	Trifase	Nessuna
3.361	3.439		Via Zuccoli		Stradale	EneSole	Palo con sbraccio	Cemento	Cemento	7,00	0,50	Sbraccio	Stradale Vetro Piano	1	15	SAP	150	QE	Interrata senza cavidotto	Trifase	Nessuna
12.805	84.157		Via Canonica		Pedonale	Comune	Staffa		Verniciato	4,00		Staffa	Globo	1		SBP	70	QE54	Interrata	Trifase	Nessuna
3.367	3.445		Via Poliziano		Stradale	EneSole	Palo stradale	Zincato	Zincato	9,00		Testa palo	Stradale Vetro Piano	1	5	SAP	150	QE	Interrata senza cavidotto	Trifase	Nessuna
3.368	3.446		Via Poliziano		Stradale	EneSole	Palo stradale	Zincato	Zincato	9,00		Testa palo	Stradale Vetro Piano	1	5	SAP	150	QE	Interrata senza cavidotto	Trifase	Nessuna
3.369	3.447		Via Poliziano		Stradale	EneSole	Palo stradale	Zincato	Zincato	9,00		Testa palo	Stradale Vetro Piano	1	5	SAP	150	QE	Interrata senza cavidotto	Trifase	Nessuna
3.370	3.448		Via Poliziano		Stradale	EneSole	Palo stradale	Zincato	Zincato	9,00		Testa palo	Stradale Vetro Piano	1	5	SAP	150	QE	Interrata senza cavidotto	Trifase	Nessuna
3.371	3.449		Via Poliziano		Stradale	EneSole	Palo stradale	Zincato	Zincato	9,00		Testa palo	Stradale Vetro Piano	1	5	SAP	150	QE	Interrata senza cavidotto	Trifase	Nessuna
3.372	3.450		Via Poliziano		Stradale	EneSole	Palo stradale	Zincato	Zincato	9,00		Testa palo	Stradale Vetro Piano	1	5	SAP	150	QE	Interrata senza cavidotto	Trifase	Nessuna
3.373	3.451		Via Poliziano		Stradale	EneSole	Palo stradale	Zincato	Zincato	9,00		Testa palo	Stradale Vetro Piano	1	5	SAP	150	QE	Interrata senza cavidotto	Trifase	Nessuna
3.374	3.452		Via Poliziano		Stradale	EneSole	Palo stradale	Zincato	Zincato	9,00		Testa palo	Stradale Vetro Piano	1	5	SAP	150	QE	Interrata senza cavidotto	Trifase	Nessuna
3.375	3.453		Via Poliziano		Stradale	EneSole	Palo stradale	Zincato	Zincato	9,00		Testa palo	Stradale Vetro Piano	1	5	SAP	150	QE	Interrata senza cavidotto	Trifase	Nessuna
3.376	3.454		Via Poliziano		Stradale	EneSole	Palo stradale	Zincato	Zincato	9,00		Testa palo	Stradale Vetro Piano	1	5	SAP	150	QE	Interrata senza cavidotto	Trifase	Nessuna
3.377	3.455		Via Poliziano		Stradale	EneSole	Palo stradale	Zincato	Zincato	9,00		Testa palo	Stradale Vetro Piano	1	5	SAP	150	QE	Interrata senza cavidotto	Trifase	Nessuna
3.378	3.456		Via Poliziano		Stradale	EneSole	Palo stradale	Zincato	Zincato	9,00		Testa palo	Stradale Vetro Piano	1	5	SAP	150	QE	Interrata senza cavidotto	Trifase	Nessuna
3.379	3.461		Via Pellegrini		Stradale	EneSole	Palo con sbraccio	Cemento	Cemento	7,00	0,50	Sbraccio	Stradale Vetro Piano	1	15	SAP	150	QE	Interrata senza cavidotto	Trifase	Nessuna
3.380	3.462		Via Pellegrini		Stradale	EneSole	Palo con sbraccio	Cemento	Cemento	7,00	0,50	Sbraccio	Stradale Vetro Piano	1	15	SAP	150	QE	Interrata senza cavidotto	Trifase	Nessuna
3.381	3.463		Via Pellegrini		Stradale	EneSole	Palo con sbraccio	Cemento	Cemento	7,00	0,50	Sbraccio	Stradale Vetro Piano	1	15	SAP	150	QE	Interrata senza cavidotto	Trifase	Nessuna
3.382	3.464		Via Pellegrini		Stradale	EneSole	Palo con sbraccio	Cemento	Cemento	7,00	0,50	Sbraccio	Stradale Aperto	1	15	HG	80	QE	Interrata senza cavidotto	Trifase	Nessuna
3.383	3.465		Via Pellegrini		Stradale	EneSole	Palo con sbraccio	Cemento	Cemento	7,00	0,50	Sbraccio	Stradale Vetro Piano	1	15	SAP	150	QE	Interrata senza cavidotto	Trifase	Nessuna
3.384	3.466		Via Pellegrini		Stradale	EneSole	Palo con sbraccio	Cemento	Cemento	7,00	0,50	Sbraccio	Stradale Vetro Piano	1	15	SAP	150	QE	Interrata senza cavidotto	Trifase	Nessuna
3.385	3.467		Via Pellegrini		Stradale	EneSole	Palo con sbraccio	Cemento	Cemento	7,00	0,50	Sbraccio	Stradale Vetro Piano	1	15	SAP	150	QE	Interrata senza cavidotto	Trifase	Nessuna
3.386	3.468		Via Pellegrini		Stradale	EneSole	Palo con sbraccio	Cemento	Cemento	7,00	0,50	Sbraccio	Stradale Vetro Piano	1	15	SAP	150	QE	Interrata senza cavidotto	Trifase	Nessuna
3.387	3.469		Via Pellegrini		Stradale	EneSole	Palo con sbraccio	Cemento	Cemento	7,00	0,50	Sbraccio	Stradale Aperto	1	15	HG	125	QE	Interrata senza cavidotto	Trifase	Nessuna

ELENCO PUNTI LUCE ESISTENTI E LORO CARATTERISTICHE

IDENTIFICATIVO PALO				TIPOLOGIA E PROPRIETA'		CARATTERISTICHE SOSTEGNO					CARATTERISTICHE APPARECCHIO					CARATTERISTICHE ALIMENTAZIONE					
ID	NUM. PALO	NUM. APPARECCHIO	INDIRIZZO	ZONA	TIPO ILLUMINAZIONE	PROPRIETA' SOSTEGNO	TIPO SOSTEGNO	MATERIALE PALO	MATERIALE SBRACCIO	ALTEZZA APPARECCHIO ILLUMINANTE	LUNGHEZZA SBRACCIO	ATTACCO APPARECCHIO	TIPO APPARECCHIO	NUMERO APPARECCHI	INCLINAZIONE APPARECCHIO	TIPO LAMPADA	POTENZA LAMPADA	QUADRO DI ALIMENTAZIONE	TIPO LINEA	TIPO DORSALE	PROMISCUITA'
3.388	3.470		Via Pellegrini		Stradale	EneSole	Palo con sbraccio	Cemento	Cemento	7,00	0,50	Sbraccio	Stradale Vetro Piano	1	15	SAP	150	QE	Interrata senza cavidotto	Trifase	Nessuna
3.390	3.471	A	Via Cantalupo		Parcheggio	EneSole	Palo stradale	Cemento	Zincato	7,00	1,00	Sbraccio	Stradale Vetro Piano	1	15	SAP	150	QE	Tesata	Trifase	Meccanica
3.391	3.472		Via Cantalupo		Stradale	EneSole	Palo con sbraccio	Cemento	Zincato	7,00	1,00	Sbraccio	Stradale Vetro Piano	1	5	SAP	150	QE	Tesata	Trifase	Nessuna
3.392	3.473		Via Cantalupo		Stradale	EneSole	Palo stradale	Cemento	Zincato	7,00	1,00	Sbraccio	Stradale Vetro Piano	1	10	SAP	150	QE	Tesata	Trifase	Nessuna
3.393	3.474		Via Cantalupo		Stradale	EneSole	Palo con sbraccio	Cemento	Zincato	7,00	1,00	Sbraccio	Stradale Vetro Piano	1	5	SAP	150	QE	Tesata	Trifase	Nessuna
3.394	3.475		Via Cantalupo		Stradale	EneSole	Palo stradale	Cemento	Zincato	7,00	1,00	Sbraccio	Stradale Vetro Piano	1	5	SAP	150	QE	Tesata	Trifase	Nessuna
3.395	3.476		Via Cantalupo		Stradale	EneSole	Palo stradale	Cemento	Zincato	7,00	2,00	Sbraccio	Stradale Vetro Piano	1	5	SAP	150	QE	Tesata	Trifase	Nessuna
3.396	3.477		Via Cantalupo		Stradale	EneSole	Palo stradale	Cemento	Zincato	7,00	2,00	Sbraccio	Stradale Vetro Piano	1	5	SAP	150	QE	Tesata	Trifase	Nessuna
3.397	3.478		Via Cantalupo		Stradale	EneSole	Palo stradale	Cemento	Zincato	7,00	2,00	Sbraccio	Stradale Vetro Piano	1	5	SAP	150	QE	Tesata	Trifase	Nessuna
3.398	3.479		Via Cantalupo		Stradale	EneSole	Palo stradale	Cemento	Zincato	7,00	2,00	Sbraccio	Stradale Vetro Piano	1	5	SAP	150	QE	Tesata	Trifase	Nessuna
3.399	3.480		Via Cantalupo		Stradale	EneSole	Palo stradale	Zincato	Zincato	9,00		Testa palo	Stradale Vetro Piano	1	5	SAP	150	QE	Interrata senza cavidotto	Trifase	Nessuna
3.400	3.481		Via Cantalupo		Stradale	EneSole	Palo stradale	Zincato	Zincato	9,00		Testa palo	Stradale Vetro Piano	1	5	SAP	150	QE	Interrata senza cavidotto	Trifase	Nessuna
3.401	3.482		Via Cantalupo		Stradale	EneSole	Palo stradale	Zincato	Zincato	9,00		Testa palo	Stradale Vetro Piano	1	5	SAP	150	QE	Interrata senza cavidotto	Trifase	Nessuna
3.402	3.483		Via Cantalupo		Stradale	EneSole	Palo stradale	Zincato	Zincato	9,00		Testa palo	Stradale Vetro Piano	1	5	SAP	150	QE	Interrata senza cavidotto	Trifase	Nessuna
3.403	3.484		Via Cantalupo		Stradale	EneSole	Palo stradale	Zincato	Zincato	9,00		Testa palo	Stradale Vetro Piano	1	5	SAP	150	QE	Interrata senza cavidotto	Trifase	Nessuna
3.404	3.485		Via Cantalupo		Stradale	EneSole	Palo stradale	Zincato	Zincato	9,00		Testa palo	Stradale Vetro Piano	1	5	SAP	150	QE	Interrata senza cavidotto	Trifase	Nessuna
3.405	3.486		Via Luca Della Robbia		Stradale	EneSole	Palo con sbraccio	Cemento	Cemento	8,00	0,50	Sbraccio	Stradale Aperto	1	15	HG	125	QE	Interrata senza cavidotto	Trifase	Nessuna
3.406	3.487		Via Luca Della Robbia		Stradale	EneSole	Palo con sbraccio	Cemento	Cemento	8,00	0,50	Sbraccio	Stradale Vetro Piano	1	15	SAP	150	QE	Interrata senza cavidotto	Trifase	Nessuna
3.407	3.488		Via Luca Della Robbia		Stradale	EneSole	Palo con sbraccio	Cemento	Cemento	8,00	0,50	Sbraccio	Stradale Vetro Piano	1	15	SAP	150	QE	Interrata senza cavidotto	Trifase	Nessuna
3.408	3.489		Via Luca Della Robbia		Stradale	EneSole	Palo con sbraccio	Cemento	Cemento	8,00	0,50	Sbraccio	Stradale Vetro Piano	1	15	SAP	150	QE	Interrata senza cavidotto	Trifase	Nessuna
3.409	3.490		Via Luca Della Robbia		Stradale	EneSole	Palo con sbraccio	Cemento	Cemento	8,00	0,50	Sbraccio	Stradale Vetro Piano	1	15	SAP	150	QE	Interrata senza cavidotto	Trifase	Nessuna
3.410	3.491		Via Luca Della Robbia		Stradale	EneSole	Palo con sbraccio	Cemento	Cemento	8,00	0,50	Sbraccio	Stradale Vetro Piano	1	15	SAP	150	QE	Interrata senza cavidotto	Trifase	Nessuna
3.411	3.492		Via Luca Della Robbia		Stradale	EneSole	Palo con sbraccio	Zincato	Zincato	8,00	1,00	Sbraccio	Stradale Aperto	1	15	HG	125	QE	Interrata senza cavidotto	Trifase	Nessuna
3.412	3.493		Via Luca Della Robbia		Stradale	EneSole	Palo con sbraccio	Zincato	Zincato	8,00	1,00	Sbraccio	Stradale Aperto	1	15	HG	125	QE	Interrata senza cavidotto	Trifase	Nessuna
3.413	3.494		Via Luca Della Robbia		Stradale	EneSole	Palo con sbraccio	Zincato	Zincato	8,00	1,00	Sbraccio	Stradale Aperto	1	15	HG	125	QE	Interrata senza cavidotto	Trifase	Nessuna
3.414	3.495		Via Luca Della Robbia		Stradale	EneSole	Palo con sbraccio	Zincato	Zincato	8,00	1,00	Sbraccio	Stradale Aperto	1		HG	125	QE	Interrata senza cavidotto	Trifase	Nessuna
3.415	3.496		Via Luca Della Robbia		Stradale	EneSole	Palo con sbraccio	Zincato	Zincato	8,00	1,00	Sbraccio	Stradale Aperto	1	15	HG	125	QE	Interrata con cavidotto	Trifase	Nessuna
3.416	3.497		Via Luca Della Robbia		Stradale	EneSole	Palo con sbraccio	Zincato	Zincato	8,00	1,00	Sbraccio	Stradale Aperto	1	15	HG	125	QE	Interrata con cavidotto	Trifase	Nessuna
3.417	3.498	A	Via Luca Della Robbia		Stradale	EneSole	Palo stradale	Zincato	Zincato	8,00	0,20	Sbraccio	Stradale Vetro Piano	1		SAP	150	QE	Interrata con cavidotto	Trifase	Nessuna
3.418	3.498	B	Via Luca Della Robbia		Pedonale	EneSole	Palo stradale	Zincato	Zincato	8,00	0,20	Sbraccio	Stradale Vetro Piano	1		HG	125	QE	Interrata con cavidotto	Trifase	Nessuna
3.419	3.499	A	Via Luca Della Robbia		Stradale	EneSole	Palo stradale	Zincato	Zincato	8,00	0,20	Sbraccio	Stradale Aperto	1		HG	125	QE	Interrata con cavidotto	Trifase	Nessuna
3.420	3.499	B	Via Luca Della Robbia		Pedonale	EneSole	Palo stradale	Zincato	Zincato	8,00	0,20	Sbraccio	Stradale Aperto	1		HG	125	QE	Interrata con cavidotto	Trifase	Nessuna
3.421	3.500		Via Luca Della Robbia		Stradale	EneSole	Palo con sbraccio	Zincato	Zincato	8,00	1,00	Sbraccio	Stradale Aperto	1		HG	125	QE	Interrata senza cavidotto	Trifase	Nessuna

ELENCO PUNTI LUCE ESISTENTI E LORO CARATTERISTICHE

IDENTIFICATIVO PALO				TIPOLOGIA E PROPRIETA'		CARATTERISTICHE SOSTEGNO					CARATTERISTICHE APPARECCHIO					CARATTERISTICHE ALIMENTAZIONE					
ID	NUM. PALO	NUM. APPARECCHIO	INDIRIZZO	ZONA	TIPO ILLUMINAZIONE	PROPRIETA' SOSTEGNO	TIPO SOSTEGNO	MATERIALE PALO	MATERIALE SBRACCIO	ALTEZZA APPARECCHIO ILLUMINANTE	LUNGHEZZA SBRACCIO	ATTACCO APPARECCHIO	TIPO APPARECCHIO	NUMERO APPARECCHI	INCLINAZIONE APPARECCHIO	TIPO LAMPADA	POTENZA LAMPADA	QUADRO DI ALIMENTAZIONE	TIPO LINEA	TIPO DORSALE	PROMISCUITA'
3.422	3.501		Via Tiepolo		Stradale	EneISole	Palo con sbraccio	Zincato	Zincato	8,00	2,00	Sbraccio	Stradale Aperto	1	15	HG	80	QE	Interrata con cavidotto	Trifase	Nessuna
3.423	3.502		Via Tiepolo		Stradale	EneISole	Palo con sbraccio	Zincato	Zincato	8,00	2,00	Sbraccio	Stradale Aperto	1	15	HG	80	QE	Interrata con cavidotto	Trifase	Nessuna
3.424	3.503		Via Tiepolo		Stradale	EneISole	Palo con sbraccio	Zincato	Zincato	8,00	2,00	Sbraccio	Stradale Aperto	1	15	HG	80	QE	Interrata senza cavidotto	Trifase	Nessuna
3.425	3.504		Via Tiepolo		Stradale	EneISole	Palo con sbraccio	Zincato	Zincato	8,00	2,00	Sbraccio	Stradale Aperto	1	15	HG	80	QE	Interrata senza cavidotto	Trifase	Nessuna
3.426	3.505		Via Tiepolo		Stradale	EneISole	Palo con sbraccio	Zincato	Zincato	8,00	2,00	Sbraccio	Stradale Aperto	1	15	HG	80	QE	Interrata senza cavidotto	Trifase	Nessuna
3.427	3.506		Via Tiepolo		Stradale	EneISole	Palo con sbraccio	Zincato	Zincato	8,00	1,00	Sbraccio	Stradale Aperto	1	15	HG	80	QE	Interrata senza cavidotto	Trifase	Nessuna
3.428	3.507		Via Bucci		Stradale	EneISole	Palo con sbraccio	Zincato	Zincato	8,00	1,00	Sbraccio	Stradale Vetro Piano	1	10	HG	125	QE	Interrata senza cavidotto	Trifase	Nessuna
3.429	3.508		Via Bucci		Stradale	EneISole	Palo con sbraccio	Zincato	Zincato	8,00	1,00	Sbraccio	Stradale Vetro Piano	1	10	HG	125	QE	Interrata senza cavidotto	Trifase	Nessuna
3.430	3.509		Via Bucci		Stradale	EneISole	Palo con sbraccio	Zincato	Zincato	8,00	1,00	Sbraccio	Stradale Vetro Piano	1	10	HG	125	QE	Interrata senza cavidotto	Trifase	Nessuna
3.431	3.510		Via Baioni		Stradale	EneISole	Palo con sbraccio	Verniciato	Verniciato	9,00	3,00	Sbraccio	Stradale Aperto	1	15	HG	125	QE	Interrata senza cavidotto	Trifase	Nessuna
3.432	3.511		Via Baioni		Stradale	EneISole	Palo stradale	Verniciato	Verniciato	9,00	3,00	Sbraccio	Stradale Aperto	1	15	HG	125	QE	Interrata senza cavidotto	Trifase	Nessuna
3.433	3.512		Via Baioni		Stradale	EneISole	Palo con sbraccio	Verniciato	Verniciato	9,00	3,00	Sbraccio	Stradale Aperto	1	15	HG	125	QE	Interrata senza cavidotto	Trifase	Nessuna
3.434	3.513		Via Baioni		Stradale	EneISole	Palo con sbraccio	Verniciato	Verniciato	9,00	3,00	Sbraccio	Stradale Aperto	1	15	HG	125	QE	Interrata senza cavidotto	Trifase	Nessuna
3.435	3.514		Via Baioni		Stradale	EneISole	Palo con sbraccio	Verniciato	Verniciato	9,00	2,00	Sbraccio	Stradale Aperto	1	15	HG	125	QE	Interrata senza cavidotto	Trifase	Nessuna
3.436	3.515		Via Baioni		Stradale	EneISole	Palo con sbraccio	Zincato	Zincato	8,00	3,00	Sbraccio	Stradale Vetro Piano	1		SAP	150	QE	Interrata senza cavidotto	Trifase	Nessuna
3.437	3.516		Via Baioni		Stradale	EneISole	Palo con sbraccio	Verniciato	Verniciato	9,00	3,00	Sbraccio	Stradale Aperto	1	10	HG	125	QE	Interrata senza cavidotto	Trifase	Nessuna
3.438	3.517		Via Baioni		Stradale	EneISole	Palo con sbraccio	Verniciato	Verniciato	9,00	3,00	Sbraccio	Stradale Aperto	1	10	HG	125	QE	Interrata senza cavidotto	Trifase	Nessuna
3.439	3.518		Via Baioni		Stradale	EneISole	Palo con sbraccio	Verniciato	Verniciato	9,00	3,00	Sbraccio	Stradale Aperto	1	10	HG	125	QE	Interrata senza cavidotto	Trifase	Nessuna
3.440	3.519		Via Nievo		Stradale	EneISole	Palo con sbraccio	Zincato	Zincato	8,00	1,00	Sbraccio	Stradale Aperto	1	15	HG	125	QE	Interrata senza cavidotto	Trifase	Nessuna
3.441	3.520		Via Nievo		Stradale	EneISole	Palo con sbraccio	Zincato	Zincato	8,00	1,00	Sbraccio	Stradale Aperto	1	15	HG	125	QE	Interrata senza cavidotto	Trifase	Nessuna
3.442	3.521		Via Nievo		Stradale	EneISole	Palo con sbraccio	Zincato	Zincato	8,00	1,00	Sbraccio	Stradale Aperto	1	15	HG	125	QE	Interrata senza cavidotto	Trifase	Nessuna
3.443	3.522		Via Nievo		Stradale	EneISole	Palo con sbraccio	Zincato	Zincato	8,00	1,00	Sbraccio	Stradale Aperto	1	15	HG	125	QE	Interrata senza cavidotto	Trifase	Nessuna
3.444	3.523		Via Nievo		Stradale	EneISole	Palo con sbraccio	Zincato	Zincato	8,00	1,00	Sbraccio	Stradale Vetro Piano	1	15	HG	125	QE	Interrata senza cavidotto	Trifase	Nessuna
3.445	3.524		Via Nievo		Stradale	EneISole	Palo con sbraccio	Zincato	Zincato	8,00	1,00	Sbraccio	Stradale Aperto	1	15	HG	125	QE	Interrata senza cavidotto	Trifase	Nessuna
3.446	3.525		Via Nievo		Stradale	EneISole	Palo con sbraccio	Zincato	Zincato	8,00	1,00	Sbraccio	Stradale Aperto	1	15	HG	125	QE	Interrata senza cavidotto	Trifase	Nessuna
3.447	3.526		Via Nievo		Stradale	EneISole	Palo con sbraccio	Zincato	Zincato	8,00	1,00	Sbraccio	Stradale Aperto	1	15	HG	125	QE	Interrata senza cavidotto	Trifase	Nessuna
3.448	3.527		Via Nievo		Stradale	EneISole	Palo con sbraccio	Zincato	Zincato	8,00	1,00	Sbraccio	Stradale Aperto	1	15	HG	125	QE	Interrata senza cavidotto	Trifase	Nessuna
3.449	3.528		Via Nievo		Stradale	EneISole	Palo con sbraccio	Zincato	Zincato	8,00	1,00	Sbraccio	Stradale Aperto	1	15	HG	125	QE	Interrata senza cavidotto	Trifase	Nessuna
3.450	3.529		Via Nievo		Stradale	EneISole	Palo stradale	Cemento	Zincato	8,00		Testa palo	Stradale Vetro Piano	1	15	SAP	150	QE	Tesata	Trifase	Elettrica e Meccanica
3.451	3.530		Via Nievo		Stradale	EneISole	Palo stradale	Cemento	Zincato	8,00		Testa palo	Stradale Vetro Piano	1	15	SAP	150	QE	Tesata	Trifase	Elettrica e Meccanica
3.456	3.533		Via Nievo		Stradale	EneISole	Palo stradale	Zincato	Zincato	9,00		Testa palo	Stradale Vetro Piano	1	15	SAP	150	QE	Interrata senza cavidotto	Trifase	Nessuna

ELENCO PUNTI LUCE ESISTENTI E LORO CARATTERISTICHE

ID	NUM. PALO	NUM. APPARECCHIO	IDENTIFICATIVO PALO		TIPOLOGIA E PROPRIETA'		CARATTERISTICHE SOSTEGNO					CARATTERISTICHE APPARECCHIO					CARATTERISTICHE ALIMENTAZIONE				
			INDIRIZZO	ZONA	TIPO ILLUMINAZIONE	PROPRIETA' SOSTEGNO	TIPO SOSTEGNO	MATERIALE PALO	MATERIALE SBACCIO	ALTEZZA APPARECCHIO ILLUMINANTE	LUNGHEZZA SBACCIO	ATTACCO APPARECCHIO	TIPO APPARECCHIO	NUMERO APPARECCHI	INCLINAZIONE APPARECCHIO	TIPO LAMPADA	POTENZA LAMPADA	QUADRO DI ALIMENTAZIONE	TIPO LINEA	TIPO DORSALE	PROMISCUITA'
3.457	3.534		Via Nievo		Stradale	EneSole	Palo stradale	Zincato	Zincato	9,00		Testa palo	Stradale Vetro Piano	1	15	SAP	150	QE	Interrata senza cavidotto	Trifase	Nessuna
3.458	3.535		Via Nievo		Stradale	EneSole	Palo stradale	Zincato	Zincato	9,00		Testa palo	Stradale Vetro Piano	1	15	SAP	150	QE	Interrata senza cavidotto	Trifase	Nessuna
3.459	3.536		Via Nievo		Stradale	EneSole	Palo stradale	Zincato	Zincato	9,00		Testa palo	Stradale Vetro Piano	1	15	SAP	150	QE	Interrata senza cavidotto	Trifase	Nessuna
3.460	3.537		Via Nievo		Stradale	EneSole	Palo stradale	Zincato	Zincato	9,00		Testa palo	Stradale Vetro Piano	1	15	SAP	150	QE	Interrata senza cavidotto	Trifase	Nessuna
3.461	3.538		Via Nievo		Stradale	EneSole	Palo stradale	Zincato	Zincato	9,00		Testa palo	Stradale Vetro Piano	1	15	SAP	150	QE	Interrata senza cavidotto	Trifase	Nessuna
3.462	3.539		Via Nievo		Stradale	EneSole	Palo stradale	Zincato	Zincato	9,00		Testa palo	Stradale Vetro Piano	1	15	SAP	150	QE	Interrata senza cavidotto	Trifase	Meccanica
3.463	3.540		Via Cantalupo		Stradale	EneSole	Palo stradale	Cemento	Zincato	8,00	1,00	Sbraccio	Stradale Vetro Piano	1	15	HG	125	QE	Tesata	Trifase	Elettrica e Meccanica
3.464	3.541		Via Cantalupo		Stradale	EneSole	Palo stradale	Cemento	Zincato	8,00	1,00	Sbraccio	Stradale Vetro Piano	1	15	HG	125	QE	Tesata	Trifase	Elettrica e Meccanica
3.465	3.542		Via Cantalupo		Stradale	EneSole	Palo stradale	Cemento	Zincato	8,00	1,00	Sbraccio	Stradale Vetro Piano	1	15	HG	125	QE	Tesata	Trifase	Elettrica e Meccanica
3.466	3.543		Via Cantalupo		Stradale	EneSole	Palo stradale	Cemento	Zincato	8,00	1,00	Sbraccio	Stradale Vetro Piano	1	15	HG	125	QE	Tesata	Trifase	Elettrica e Meccanica
3.467	3.544		Via Nievo		Stradale	EneSole	Palo con sbraccio	Zincato	Zincato	8,00	1,00	Sbraccio	Stradale Aperto	1	15	HG	125	QE	Interrata senza cavidotto	Trifase	Nessuna
3.468	3.545		Via Nievo		Stradale	EneSole	Palo con sbraccio	Zincato	Zincato	8,00	1,00	Sbraccio	Stradale Aperto	1	15	HG	125	QE	Interrata senza cavidotto	Trifase	Nessuna
3.469	3.546		Via Nievo		Stradale	EneSole	Palo con sbraccio	Zincato	Zincato	8,00	1,00	Sbraccio	Stradale Vetro Piano	1	15	SAP	150	QE	Interrata senza cavidotto	Trifase	Nessuna
3.470	3.547		Via Nievo		Stradale	EneSole	Palo stradale	Cemento	Zincato	8,00	1,00	Sbraccio	Decorativo architettonale	1	15	SAP	100	QE	Interrata	Trifase	Nessuna
3.471	3.548		Via Nievo		Stradale	EneSole	Palo con sbraccio	Zincato	Zincato	8,00	1,00	Sbraccio	Stradale Aperto	1	15	HG	125	QE	Interrata senza cavidotto	Trifase	Nessuna
3.472	3.549		Via Nievo		Stradale	EneSole	Palo con sbraccio	Zincato	Zincato	8,00	1,00	Sbraccio	Stradale Aperto	1	15	HG	125	QE	Interrata senza cavidotto	Trifase	Nessuna
3.473	3.550		Via Nievo		Stradale	EneSole	Palo con sbraccio	Zincato	Zincato	8,00	1,00	Sbraccio	Stradale Aperto	1	15	HG	125	QE	Interrata	Trifase	Nessuna
3.474	3.551		Via Nievo		Stradale	EneSole	Palo con sbraccio	Zincato	Zincato	8,00	1,00	Sbraccio	Stradale Aperto	1	15	HG	125	QE	Interrata senza cavidotto	Trifase	Nessuna
3.475	3.552		Via Nievo		Stradale	EneSole	Palo con sbraccio	Zincato	Zincato	8,00	1,00	Sbraccio	Stradale Aperto	1	15	HG	125	QE	Interrata senza cavidotto	Trifase	Nessuna
3.476	3.553		Via Nievo		Stradale	EneSole	Palo con sbraccio	Zincato	Zincato	8,00	1,00	Sbraccio	Stradale Aperto	1	15	HG	125	QE	Interrata senza cavidotto	Trifase	Nessuna
3.477	3.554		Via Nievo		Stradale	EneSole	Palo con sbraccio	Zincato	Zincato	8,00	1,00	Sbraccio	Stradale Aperto	1	15	HG	125	QE	Interrata senza cavidotto	Trifase	Nessuna
3.478	3.555		Via Nievo		Stradale	EneSole	Palo con sbraccio	Zincato	Zincato	8,00	1,00	Sbraccio	Stradale Aperto	1	15	HG	125	QE	Interrata senza cavidotto	Trifase	Nessuna
3.479	3.556		Via Nievo		Stradale	EneSole	Palo con sbraccio	Zincato	Zincato	8,00	1,00	Sbraccio	Stradale Aperto	1	15	HG	125	QE	Interrata senza cavidotto	Trifase	Nessuna
3.480	3.557		Via Nievo		Stradale	EneSole	Palo con sbraccio	Zincato	Zincato	8,00	1,00	Sbraccio	Stradale Aperto	1	15	HG	125	QE	Interrata senza cavidotto	Trifase	Nessuna
3.481	3.558		Via Nievo		Stradale	EneSole	Palo con sbraccio	Zincato	Zincato	8,00	1,00	Sbraccio	Stradale Aperto	1	15	HG	125	QE	Interrata senza cavidotto	Trifase	Nessuna
3.482	3.559		Via Nievo		Stradale	EneSole	Palo con sbraccio	Zincato	Zincato	8,00	1,00	Sbraccio	Stradale Aperto	1	15	HG	125	QE	Interrata	Trifase	Nessuna
3.483	3.560		Via Nievo		Stradale	EneSole	Sbraccio	Zincato	Zincato	8,00	1,00	Testa palo	Stradale Aperto	1	15	HG	125	QE	Tesata	Trifase	Nessuna
3.484	3.561		Piazza S.caterina		Decorativa	EneSole	Staffa	Zincato	Zincato	9,00		Staffa	Proiettore	1	60	SAP	250	QE	Tesata	Trifase	Nessuna
3.485	3.562		Via Tommaseo		Stradale	EneSole	Sbraccio	Zincato	Zincato	7,00		Sbraccio	Stradale Vetro Piano	1	5	SAP	150	QE	Tesata	Trifase	Nessuna
3.486	3.563		Via Tommaseo		Stradale	EneSole	Sbraccio	Zincato	Zincato	7,00		Sbraccio	Stradale Vetro Piano	1	5	SAP	150	QE	Tesata	Trifase	Nessuna
3.487	3.564		Via Frassati		Stradale	EneSole	Palo stradale	Zincato	Zincato	9,00		Testa palo	Stradale Vetro Piano	1		SAP	150	QE	Interrata senza cavidotto	Trifase	Nessuna
3.488	3.565		Via Frassati		Stradale	EneSole	Palo stradale	Zincato	Zincato	9,00		Testa palo	Stradale Vetro Piano	1		SAP	150	QE	Interrata con cavidotto	Trifase	Nessuna
3.489	3.566		Via Frassati		Stradale	EneSole	Palo stradale	Zincato	Zincato	9,00		Testa palo	Stradale a coppa	1		SAP	150	QE	Interrata senza cavidotto	Trifase	Nessuna
3.490	3.567		Via Frassati		Stradale	EneSole	Palo stradale	Zincato	Zincato	9,00		Testa palo	Stradale a coppa	1		SAP	150	QE	Interrata senza cavidotto	Trifase	Nessuna

ELENCO PUNTI LUCE ESISTENTI E LORO CARATTERISTICHE

IDENTIFICATIVO PALO				TIPOLOGIA E PROPRIETA'		CARATTERISTICHE SOSTEGNO					CARATTERISTICHE APPARECCHIO					CARATTERISTICHE ALIMENTAZIONE					
ID	NUM. PALO	NUM. APPARECCHIO	INDIRIZZO	ZONA	TIPO ILLUMINAZIONE	PROPRIETA' SOSTEGNO	TIPO SOSTEGNO	MATERIALE PALO	MATERIALE SBRACCIO	ALTEZZA APPARECCHIO ILLUMINANTE	LUNGHEZZA SBRACCIO	ATTACCO APPARECCHIO	TIPO APPARECCHIO	NUMERO APPARECCHI	INCLINAZIONE APPARECCHIO	TIPO LAMPADA	POTENZA LAMPADA	QUADRO DI ALIMENTAZIONE	TIPO LINEA	TIPO DORSALE	PROMISCUITA'
3.491	3.568		Via Muratori		Stradale	EneISole	Staffa		Zincato	9,00		Testa palo	Stradale Vetro Piano	1	5	SAP	150	QE	Interrata senza cavidotto	Trifase	Nessuna
3.492	3.569		Via Muratori		Stradale	EneISole	Staffa		Zincato	9,00		Testa palo	Stradale Vetro Piano	1	5	SAP	150	QE	Interrata senza cavidotto	Trifase	Nessuna
3.493	3.570		Via Muratori		Stradale	EneISole	Palo stradale	Zincato	Zincato	9,00		Testa palo	Stradale Vetro Piano	1	5	SAP	150	QE	Interrata senza cavidotto	Trifase	Nessuna
3.494	3.571		Via Muratori		Stradale	EneISole	Palo stradale	Zincato	Zincato	9,00		Testa palo	Stradale Vetro Piano	1	5	SAP	150	QE	Interrata senza cavidotto	Trifase	Nessuna
3.498	3.579		Via Mariani		Stradale	EneISole	Palo stradale	Zincato	Zincato	9,00		Testa palo	Stradale Vetro Piano	1	5	SAP	150	QE	Interrata senza cavidotto	Trifase	Nessuna
3.499	3.580		Via Mariani		Stradale	EneISole	Palo stradale	Zincato	Zincato	9,00		Testa palo	Stradale Vetro Piano	1	5	SAP	150	QE	Interrata senza cavidotto	Trifase	Nessuna
3.500	3.581		Via Mariani		Stradale	EneISole	Palo stradale	Zincato	Zincato	9,00		Testa palo	Stradale Vetro Piano	1	5	SAP	150	QE	Interrata senza cavidotto	Trifase	Nessuna
3.501	3.582		Via Mariani		Stradale	EneISole	Palo stradale	Zincato	Zincato	9,00		Testa palo	Stradale Vetro Piano	1	5	SAP	150	QE	Interrata senza cavidotto	Trifase	Nessuna
3.502	3.583		Via Mariani		Stradale	EneISole	Palo stradale	Zincato	Zincato	9,00		Testa palo	Stradale Vetro Piano	1	5	SAP	150	QE	Interrata senza cavidotto	Trifase	Nessuna
3.503	3.584		Via Verga		Stradale	EneISole	Palo stradale	Zincato	Zincato	10,00		Testa palo	Stradale Vetro Piano	1	5	SAP	150	QEES	Interrata	Monofase	Nessuna
3.504	3.585		Via Verga		Stradale	EneISole	Palo stradale	Zincato	Zincato	10,00		Testa palo	Stradale Vetro Piano	1	5	SAP	150	QEES	Interrata	Monofase	Nessuna
3.505	3.586		Via Verga		Stradale	EneISole	Palo stradale	Zincato	Zincato	10,00		Testa palo	Stradale Vetro Piano	1	5	SAP	150	QEES	Interrata	Monofase	Nessuna
3.506	3.587		Via Verga		Stradale	EneISole	Palo stradale	Zincato	Zincato	10,00		Testa palo	Stradale Vetro Piano	1	5	SAP	150	QEES	Interrata	Monofase	Nessuna
3.507	3.588		Via Verga		Stradale	EneISole	Palo stradale	Zincato	Zincato	10,00		Testa palo	Stradale Vetro Piano	1	5	SAP	150	QEES	Interrata	Monofase	Nessuna
3.508	3.589		Via Verga		Stradale	EneISole	Palo stradale	Zincato	Zincato	10,00		Testa palo	Stradale Vetro Piano	1	5	SAP	150	QEES	Interrata	Monofase	Nessuna
3.509	3.590		Via Zanella		Stradale	EneISole	Palo con sbraccio	Zincato	Zincato	7,00	1,00	Sbraccio	Stradale a coppa	1	15	HG	125	QE	Interrata senza cavidotto	Trifase	Nessuna
3.510	3.591		Via Zanella		Stradale	EneISole	Palo con sbraccio	Zincato	Zincato	7,00	1,00	Sbraccio	Stradale a coppa	1	15	HG	125	QE	Interrata senza cavidotto	Trifase	Nessuna
3.511	3.592		Via Zanella		Stradale	EneISole	Palo con sbraccio	Zincato	Zincato	7,00	1,00	Sbraccio	Stradale a coppa	1	15	HG	125	QE	Interrata senza cavidotto	Trifase	Nessuna
3.512	3.593		Via Zanella		Stradale	EneISole	Palo con sbraccio	Zincato	Zincato	7,00	1,00	Sbraccio	Stradale a coppa	1	15	HG	125	QE	Interrata senza cavidotto	Trifase	Nessuna
3.513	3.594		Via Zanella		Stradale	EneISole	Palo con sbraccio	Zincato	Zincato	7,00	1,00	Sbraccio	Stradale a coppa	1	15	HG	125	QE	Interrata senza cavidotto	Trifase	Nessuna
3.514	3.595		Via Tassoni		Stradale	EneISole	Palo con sbraccio	Zincato	Zincato	7,00	1,00	Sbraccio	Stradale a coppa	1	15	HG	125	QE	Interrata senza cavidotto	Trifase	Nessuna
3.515	3.596		Via Tassoni		Stradale	EneISole	Palo con sbraccio	Zincato	Zincato	7,00	1,00	Sbraccio	Stradale a coppa	1	15	HG	125	QE	Interrata senza cavidotto	Trifase	Nessuna
3.516	3.597		Via Tassoni		Stradale	EneISole	Palo con sbraccio	Zincato	Zincato	7,00	1,00	Sbraccio	Stradale a coppa	1	15	HG	125	QE	Interrata senza cavidotto	Trifase	Nessuna
3.517	3.598		Via Tassoni		Stradale	EneISole	Palo con sbraccio	Zincato	Zincato	7,00	1,00	Sbraccio	Stradale a coppa	1	15	HG	125	QE	Interrata senza cavidotto	Trifase	Nessuna
3.518	3.599		Via Tassoni		Stradale	EneISole	Palo con sbraccio	Zincato	Zincato	7,00	1,00	Sbraccio	Stradale a coppa	1	15	HG	125	QE	Interrata senza cavidotto	Trifase	Nessuna
3.519	3.600		Via Salgari		Stradale	EneISole	Palo con sbraccio	Zincato	Zincato	8,00	1,50	Sbraccio	Stradale Aperto	1	5	HG	125	QEES	Interrata senza cavidotto	Monofase	Nessuna
3.520	3.601		Via Salgari		Stradale	EneISole	Palo con sbraccio	Zincato	Zincato	8,00	1,50	Sbraccio	Stradale Aperto	1	5	HG	125	QEES	Interrata senza cavidotto	Monofase	Nessuna
3.521	3.602		Via Salgari		Stradale	EneISole	Palo con sbraccio	Zincato	Zincato	8,00	1,50	Sbraccio	Stradale Aperto	1	5	HG	125	QEES	Interrata senza cavidotto	Monofase	Nessuna
3.522	3.603		Via Salgari		Stradale	EneISole	Palo con sbraccio	Zincato	Zincato	8,00	1,50	Sbraccio	Stradale Aperto	1	5	HG	80	QEES	Interrata senza cavidotto	Monofase	Nessuna
3.523	3.604		Via Salgari		Stradale	EneISole	Palo con sbraccio	Zincato	Zincato	8,00	1,50	Sbraccio	Stradale Aperto	1	5	HG	80	QEES	Interrata senza cavidotto	Monofase	Nessuna
3.524	3.605		Via Salgari		Stradale	EneISole	Palo con sbraccio	Zincato	Zincato	8,00	2,00	Sbraccio	Stradale Aperto	1	5	HG	80	QEES	Interrata senza cavidotto	Monofase	Nessuna
3.525	3.606		Via Salgari		Stradale	EneISole	Palo con sbraccio	Zincato	Zincato	8,00	2,00	Sbraccio	Stradale Aperto	1	5	HG	80	QEES	Interrata senza cavidotto	Monofase	Nessuna

ELENCO PUNTI LUCE ESISTENTI E LORO CARATTERISTICHE

ID	IDENTIFICATIVO PALO			TIPOLOGIA E PROPRIETA'		CARATTERISTICHE SOSTEGNO					CARATTERISTICHE APPARECCHIO					CARATTERISTICHE ALIMENTAZIONE					
	NUM. PALO	NUM. APPARECCHIO	INDIRIZZO	ZONA	TIPO ILLUMINAZIONE	PROPRIETA' SOSTEGNO	TIPO SOSTEGNO	MATERIALE PALO	MATERIALE SBRACCIO	ALTEZZA APPARECCHIO ILLUMINANTE	LUNGHEZZA SBRACCIO	ATTACCO APPARECCHIO	TIPO APPARECCHIO	NUMERO APPARECCHI	INCLINAZIONE APPARECCHIO	TIPO LAMPADA	POTENZA LAMPADA	QUADRO DI ALIMENTAZIONE	TIPO LINEA	TIPO DORSALE	PROMISCUITA'
3.526	3.607		Via Cederna		Stradale	EneIsole	Palo stradale	Zincato	Zincato	9,00		Testa palo	Stradale a coppa	1		SAP	250	QE	Interrata senza cavidotto	Trifase	Nessuna
3.527	3.608		Via Cederna		Stradale	EneIsole	Palo stradale	Zincato	Zincato	9,00		Testa palo	Stradale a coppa	1		SAP	150	QE	Interrata senza cavidotto	Trifase	Nessuna
3.528	3.609		Via Cederna		Stradale	EneIsole	Palo stradale	Zincato	Zincato	9,00		Testa palo	Stradale a coppa	1		SAP	150	QE	Interrata senza cavidotto	Trifase	Nessuna
3.529	3.610		Via Cederna		Stradale	EneIsole	Palo stradale	Zincato	Zincato	9,00		Testa palo	Stradale a coppa	1		SAP	150	QE	Interrata senza cavidotto	Trifase	Nessuna
3.530	3.611		Via Cederna		Stradale	EneIsole	Palo stradale	Zincato	Zincato	9,00		Testa palo	Proiettore	1	10	SAP	150	QE	Interrata senza cavidotto	Trifase	Nessuna
3.531	3.612		Via Cederna		Stradale	EneIsole	Palo stradale	Zincato	Zincato	9,00		Testa palo	Proiettore	1	10	SAP	150	QE	Interrata con cavidotto	Trifase	Nessuna
3.532	3.613		Via Cederna		Stradale	EneIsole	Palo stradale	Zincato	Zincato	9,00		Testa palo	Proiettore	1	10	SAP	150	QE	Interrata senza cavidotto	Trifase	Nessuna
3.533	3.614		Via Cederna		Stradale	EneIsole	Palo stradale	Zincato	Zincato	9,00		Testa palo	Stradale a coppa	1	5	SAP	150	QE	Interrata senza cavidotto	Trifase	Nessuna
3.534	3.615		Via Cederna		Stradale	EneIsole	Palo stradale	Zincato	Zincato	9,00		Testa palo	Stradale a coppa	1	5	SAP	150	QE	Interrata senza cavidotto	Trifase	Nessuna
3.535	3.616		Via Cederna		Stradale	EneIsole	Palo stradale	Zincato	Zincato	9,00		Testa palo	Stradale a coppa	1	5	SAP	150	QE	Interrata senza cavidotto	Trifase	Nessuna
3.536	3.617		Via Cederna		Stradale	EneIsole	Palo stradale	Zincato	Zincato	9,00		Testa palo	Stradale a coppa	1	5	SAP	150	QE	Interrata senza cavidotto	Trifase	Nessuna
3.537	3.618		Via Cederna		Stradale	EneIsole	Palo stradale	Zincato	Zincato	10,00		Testa palo	Stradale Vetro Piano	1	5	SAP	150	QEES	Interrata	Monofase	Nessuna
3.538	3.619		Via Cederna		Stradale	EneIsole	Palo stradale	Zincato	Zincato	10,00		Testa palo	Stradale Vetro Piano	1	5	SAP	150	QEES	Interrata	Monofase	Nessuna
3.539	3.620		Via Cederna		Stradale	EneIsole	Palo stradale	Zincato	Zincato	10,00		Testa palo	Stradale a coppa	1	5	SAP	150	QEES	Interrata	Monofase	Nessuna
3.540	3.621		Via Cederna		Stradale	EneIsole	Palo stradale	Zincato	Zincato	10,00		Testa palo	Stradale a coppa	1	5	SAP	150	QEES	Interrata	Monofase	Nessuna
3.541	3.622		Via Cederna		Stradale	EneIsole	Palo stradale	Zincato	Zincato	10,00		Testa palo	Stradale a coppa	1	5	SAP	150	QEES	Interrata	Monofase	Nessuna
3.542	3.623		Via Cederna		Stradale	EneIsole	Staffa		Zincato	10,00		Testa palo	Stradale a coppa	1	5	SAP	150	QEES	Tesata	Monofase	Nessuna
3.543	3.624		Via Cederna		Stradale	EneIsole	Staffa		Zincato	10,00		Testa palo	Stradale a coppa	1	5	SAP	150	QEES	Tesata	Monofase	Nessuna
3.544	3.625		Via Cederna		Stradale	EneIsole	Palo stradale	Zincato	Zincato	10,00		Testa palo	Stradale a coppa	1	5	SAP	150	QEES	Interrata	Monofase	Nessuna
3.545	3.626		Via Cederna		Stradale	EneIsole	Palo stradale	Zincato	Zincato	10,00		Testa palo	Stradale Vetro Piano	1		SAP	150	QE	Interrata senza cavidotto	Trifase	Nessuna
3.546	3.627		Via Cederna		Stradale	EneIsole	Palo stradale	Zincato	Zincato	10,00		Testa palo	Stradale Vetro Piano	1		SAP	150	QE	Interrata senza cavidotto	Trifase	Nessuna
3.547	3.628		Via Cederna		Stradale	EneIsole	Palo stradale	Zincato	Zincato	10,00		Testa palo	Stradale a coppa	1		SAP	150	QE	Interrata senza cavidotto	Trifase	Nessuna
3.548	3.629		Via Cederna		Stradale	EneIsole	Palo stradale	Zincato	Zincato	10,00		Testa palo	Stradale a coppa	1		SAP	150	QE	Interrata	Trifase	Nessuna
3.550	3.630		Via Cederna		Stradale	EneIsole	Palo stradale	Zincato	Zincato	10,00		Testa palo	Stradale a coppa	1		SAP	150	QE	Interrata senza cavidotto	Trifase	Nessuna
3.551	3.631		Viale Foscolo		Stradale	EneIsole	Palo stradale	Zincato	Zincato	9,00	2,00	Sbraccio	Stradale Vetro Piano	1		LED	84	QE	Interrata senza cavidotto	Trifase	Nessuna
3.552	3.632		Viale Foscolo		Stradale	EneIsole	Palo stradale	Zincato	Zincato	9,00	2,00	Sbraccio	Stradale Vetro Piano	1		LED	84	QE	Interrata senza cavidotto	Trifase	Nessuna
3.553	3.633		Viale Foscolo		Stradale	EneIsole	Palo stradale	Zincato	Zincato	9,00	2,00	Sbraccio	Stradale Vetro Piano	1		LED	84	QE	Interrata senza cavidotto	Trifase	Nessuna
3.554	3.634		Viale Foscolo		Stradale	EneIsole	Palo stradale	Zincato	Zincato	9,00	2,00	Sbraccio	Stradale Vetro Piano	1		LED	84	QE	Interrata senza cavidotto	Trifase	Nessuna
3.555	3.635		Viale Foscolo		Stradale	EneIsole	Palo stradale	Zincato	Zincato	9,00	2,00	Sbraccio	Stradale Vetro Piano	1		LED	84	QE	Interrata senza cavidotto	Trifase	Nessuna
3.556	3.636		Viale Foscolo		Stradale	EneIsole	Palo stradale	Zincato	Zincato	9,00	2,00	Sbraccio	Stradale Vetro Piano	1		LED	84	QE	Interrata senza cavidotto	Trifase	Nessuna
3.557	3.637		Viale Foscolo		Stradale	EneIsole	Palo stradale	Zincato	Zincato	9,00	2,00	Sbraccio	Stradale Vetro Piano	1		LED	84	QE	Interrata senza cavidotto	Trifase	Nessuna
3.558	3.638		Viale Foscolo		Stradale	EneIsole	Palo stradale	Zincato	Zincato	9,00	2,00	Sbraccio	Stradale Vetro Piano	1		LED	84	QE	Interrata senza cavidotto	Trifase	Nessuna
3.559	3.639		Viale Foscolo		Stradale	EneIsole	Palo stradale	Zincato	Zincato	9,00	2,00	Sbraccio	Stradale Vetro Piano	1		LED	84	QE	Interrata senza cavidotto	Trifase	Nessuna

ELENCO PUNTI LUCE ESISTENTI E LORO CARATTERISTICHE

IDENTIFICATIVO PALO				TIPOLOGIA E PROPRIETA'		CARATTERISTICHE SOSTEGNO					CARATTERISTICHE APPARECCHIO					CARATTERISTICHE ALIMENTAZIONE					
ID	NUM. PALO	NUM. APPARECCHIO	INDIRIZZO	ZONA	TIPO ILLUMINAZIONE	PROPRIETA' SOSTEGNO	TIPO SOSTEGNO	MATERIALE PALO	MATERIALE SBRACCIO	ALTEZZA APPARECCHIO ILLUMINANTE	LUNGHEZZA SBRACCIO	ATTACCO APPARECCHIO	TIPO APPARECCHIO	NUMERO APPARECCHI	INCLINAZIONE APPARECCHIO	TIPO LAMPADA	POTENZA LAMPADA	QUADRO DI ALIMENTAZIONE	TIPO LINEA	TIPO DORSALE	PROMISCUITA'
3.560	3.640		Viale Foscolo		Stradale	EneISole	Palo stradale	Zincato	Zincato	9,00	2,00	Sbraccio	Stradale Vetro Piano	1		LED	84	QE	Interrata senza cavidotto	Trifase	Nessuna
3.561	3.641		Viale Foscolo		Stradale	EneISole	Palo stradale	Zincato	Zincato	9,00	2,00	Sbraccio	Stradale Vetro Piano	1		LED	84	QE	Interrata senza cavidotto	Trifase	Nessuna
3.562	3.642		Viale Foscolo		Stradale	EneISole	Palo stradale	Zincato	Zincato	9,00	2,00	Sbraccio	Stradale Vetro Piano	1		LED	84	QE	Interrata senza cavidotto	Trifase	Nessuna
3.563	3.643		Viale Foscolo		Stradale	EneISole	Palo stradale	Zincato	Zincato	9,00	2,00	Sbraccio	Stradale Vetro Piano	1		LED	84	QE	Interrata senza cavidotto	Trifase	Nessuna
3.564	3.644		Viale Foscolo		Stradale	EneISole	Palo stradale	Zincato	Zincato	9,00	2,00	Sbraccio	Stradale Vetro Piano	1		LED	84	QE	Interrata senza cavidotto	Trifase	Nessuna
3.565	3.645		Viale Foscolo		Stradale	EneISole	Palo stradale	Zincato	Zincato	9,00	2,00	Sbraccio	Stradale Vetro Piano	1		LED	84	QE	Interrata senza cavidotto	Trifase	Nessuna
3.566	3.646		Viale Foscolo		Stradale	EneISole	Palo stradale	Zincato	Zincato	9,00	2,00	Sbraccio	Stradale Vetro Piano	1		LED	84	QE	Interrata senza cavidotto	Trifase	Nessuna
3.567	3.647		Viale Foscolo		Stradale	EneISole	Palo stradale	Zincato	Zincato	9,00	2,00	Sbraccio	Stradale Vetro Piano	1		LED	84	QE	Interrata senza cavidotto	Trifase	Nessuna
3.568	3.648		Viale Foscolo		Stradale	EneISole	Palo stradale	Zincato	Zincato	9,00	2,00	Sbraccio	Stradale Vetro Piano	1		LED	84	QE	Interrata senza cavidotto	Trifase	Nessuna
3.569	3.649		Viale Foscolo		Stradale	EneISole	Palo stradale	Zincato	Zincato	9,00	2,00	Sbraccio	Stradale Vetro Piano	1		LED	84	QE	Interrata senza cavidotto	Trifase	Nessuna
3.570	3.650		Viale Foscolo		Stradale	EneISole	Palo stradale	Zincato	Zincato	9,00	2,00	Sbraccio	Stradale Vetro Piano	1		LED	84	QE	Interrata senza cavidotto	Trifase	Nessuna
3.571	3.651		Viale Foscolo		Stradale	EneISole	Palo stradale	Zincato	Zincato	9,00	2,00	Sbraccio	Stradale Vetro Piano	1		LED	84	QE	Interrata senza cavidotto	Trifase	Nessuna
3.572	3.652		Viale Foscolo		Stradale	EneISole	Palo stradale	Zincato	Zincato	9,00	2,00	Sbraccio	Stradale Vetro Piano	1		LED	84	QE	Interrata senza cavidotto	Trifase	Nessuna
3.573	3.653		Viale Foscolo		Stradale	EneISole	Palo stradale	Zincato	Zincato	9,00	2,00	Sbraccio	Stradale Vetro Piano	1		LED	84	QE	Interrata senza cavidotto	Trifase	Nessuna
3.574	3.654		Viale Foscolo		Stradale	EneISole	Palo stradale	Zincato	Zincato	9,00	2,00	Sbraccio	Stradale Vetro Piano	1		LED	84	QE	Interrata senza cavidotto	Trifase	Nessuna
3.575	3.655		Viale Foscolo		Stradale	EneISole	Palo stradale	Zincato	Zincato	9,00	2,00	Sbraccio	Stradale Vetro Piano	1		LED	84	QE	Interrata senza cavidotto	Trifase	Nessuna
3.576	3.656		Viale Foscolo		Stradale	EneISole	Palo stradale	Zincato	Zincato	9,00	2,00	Sbraccio	Stradale Vetro Piano	1		LED	84	QE	Interrata senza cavidotto	Trifase	Nessuna
3.577	3.657		Viale Foscolo		Stradale	EneISole	Palo stradale	Zincato	Zincato	9,00	2,00	Sbraccio	Stradale Vetro Piano	1		LED	84	QE	Interrata senza cavidotto	Trifase	Nessuna
3.578	3.658		Viale Foscolo		Stradale	EneISole	Palo stradale	Zincato	Zincato	9,00	2,00	Sbraccio	Stradale Vetro Piano	1		LED	84	QE	Interrata senza cavidotto	Trifase	Nessuna
3.579	3.659		Viale Foscolo		Stradale	EneISole	Palo stradale	Zincato	Zincato	9,00	2,00	Sbraccio	Stradale Vetro Piano	1		LED	84	QE	Interrata senza cavidotto	Trifase	Nessuna
3.580	3.660		Viale Foscolo		Stradale	EneISole	Palo stradale	Zincato	Zincato	9,00	2,00	Sbraccio	Stradale Vetro Piano	1		LED	84	QE	Interrata senza cavidotto	Trifase	Nessuna
3.581	3.661		Viale Foscolo		Stradale	EneISole	Palo stradale	Zincato	Zincato	9,00	2,00	Sbraccio	Stradale Vetro Piano	1		LED	84	QE	Interrata senza cavidotto	Trifase	Nessuna
3.582	3.662		Viale Foscolo		Stradale	EneISole	Palo stradale	Zincato	Zincato	9,00	2,00	Sbraccio	Stradale Vetro Piano	1		LED	84	QE	Interrata senza cavidotto	Trifase	Nessuna
3.583	3.663		Viale Foscolo		Stradale	EneISole	Palo stradale	Zincato	Zincato	9,00	2,00	Sbraccio	Stradale Vetro Piano	1		LED	84	QE	Interrata senza cavidotto	Trifase	Nessuna
3.584	3.664		Viale Foscolo		Stradale	EneISole	Palo stradale	Zincato	Zincato	9,00	2,00	Sbraccio	Stradale Vetro Piano	1		LED	84	QE	Interrata senza cavidotto	Trifase	Nessuna
3.585	3.665		Viale Foscolo		Stradale	EneISole	Palo stradale	Zincato	Zincato	9,00	2,00	Sbraccio	Stradale Vetro Piano	1		LED	84	QE	Interrata senza cavidotto	Trifase	Nessuna
3.586	3.666		Viale Foscolo		Stradale	EneISole	Palo stradale	Zincato	Zincato	9,00	2,00	Sbraccio	Stradale Vetro Piano	1		LED	84	QE	Interrata senza cavidotto	Trifase	Nessuna
3.587	3.667		Viale Foscolo		Stradale	EneISole	Palo stradale	Zincato	Zincato	9,00	2,00	Sbraccio	Stradale Vetro Piano	1		LED	84	QE	Interrata senza cavidotto	Trifase	Nessuna
3.588	3.668		Viale Foscolo		Stradale	EneISole	Palo stradale	Zincato	Zincato	9,00	2,00	Sbraccio	Stradale Vetro Piano	1		LED	84	QE	Interrata senza cavidotto	Trifase	Meccanica
3.589	3.669		Viale Foscolo		Stradale	EneISole	Palo stradale	Zincato	Zincato	9,00	2,00	Sbraccio	Stradale Vetro Piano	1		LED	84	QE	Interrata senza cavidotto	Trifase	Nessuna



ELENCO PUNTI LUCE ESISTENTI E LORO CARATTERISTICHE

IDENTIFICATIVO PALO				TIPOLOGIA E PROPRIETA'		CARATTERISTICHE SOSTEGNO					CARATTERISTICHE APPARECCHIO				CARATTERISTICHE ALIMENTAZIONE						
ID	NUM. PALO	NUM. APPARECCHIO	INDIRIZZO	ZONA	TIPO ILLUMINAZIONE	PROPRIETA' SOSTEGNO	TIPO SOSTEGNO	MATERIALE PALO	MATERIALE SBRACCIO	ALTEZZA APPARECCHIO ILLUMINANTE	LUNGHEZZA SBRACCIO	ATTACCO APPARECCHIO	TIPO APPARECCHIO	NUMERO APPARECCHI	INCLINAZIONE APPARECCHIO	TIPO LAMPADA	POTENZA LAMPADA	QUADRO DI ALIMENTAZIONE	TIPO LINEA	TIPO DORSALE	PROMISCUITA'
3.591	3.670	x2	Viale Foscolo		Rotatoria	EneSole	Palo stradale	Verniciato	Verniciato	10,00		Testa palo	Proiettore	2		SAP	250	QE	Testata	Trifase	Nessuna
3.593	3.671		Viale Foscolo		Rotatoria	EneSole	Palo stradale	Zincato	Zincato	10,00		Testa palo	Proiettore	1		SAP	250	QE	Interrata senza cavidotto	Trifase	Nessuna
3.596	3.674		Via Mentana		Stradale	EneSole	Palo stradale	Zincato	Zincato	8,00	2,00	Sbraccio	Stradale Vetro Piano	1		SAP	150	QE	Interrata senza cavidotto	Trifase	Nessuna
3.597	3.675		Via Mentana		Stradale	EneSole	Palo stradale	Zincato	Zincato	8,00	2,00	Sbraccio	Stradale Vetro Piano	1		SAP	150	QE	Interrata senza cavidotto	Trifase	Nessuna
3.598	3.676		Via Mentana		Stradale	EneSole	Palo stradale	Zincato	Zincato	8,00	2,00	Sbraccio	Stradale Vetro Piano	1		SAP	150	QE	Interrata senza cavidotto	Trifase	Nessuna
3.599	3.677		Via Mentana		Stradale	EneSole	Palo stradale	Zincato	Zincato	8,00	2,00	Sbraccio	Stradale Vetro Piano	1		SAP	150	QE	Interrata senza cavidotto	Trifase	Nessuna
3.600	3.678		Via Mentana		Stradale	EneSole	Palo stradale	Zincato	Zincato	8,00	2,00	Sbraccio	Stradale Vetro Piano	1		SAP	150	QE	Interrata senza cavidotto	Trifase	Nessuna
3.601	3.679		Via Mentana		Stradale	EneSole	Palo stradale	Zincato	Zincato	8,00		Testa palo	Stradale Vetro Piano	1		SAP	150	QE	Interrata senza cavidotto	Trifase	Elettrica e Meccanica
3.602	3.680		Via Mentana		Stradale	EneSole	Sbraccio		Zincato	8,00		Testa palo	Stradale Vetro Piano	1		SAP	150	QE	Interrata senza cavidotto	Trifase	Elettrica e Meccanica
3.603	3.681		Via Mentana		Stradale	EneSole	Sbraccio		Zincato	8,00		Testa palo	Stradale Vetro Piano	1		SAP	150	QE	Interrata senza cavidotto	Trifase	Nessuna
3.604	3.682		Via Mentana		Stradale	EneSole	Palo stradale	Zincato	Zincato	8,00		Testa palo	Stradale Vetro Piano	1		SAP	150	QE	Interrata senza cavidotto	Trifase	Nessuna
3.605	3.683		Via Mentana		Stradale	EneSole	Palo stradale	Zincato	Zincato	8,00		Testa palo	Stradale Vetro Piano	1		SAP	150	QE	Interrata senza cavidotto	Trifase	Nessuna
3.606	3.684		Via Mentana		Stradale	EneSole	Palo stradale	Zincato	Zincato	8,00		Testa palo	Stradale Vetro Piano	1		SAP	150	QE	Interrata senza cavidotto	Trifase	Nessuna
3.607	3.685		Via Mentana		Stradale	EneSole	Sbraccio		Zincato	8,00	1,00	Sbraccio	Stradale Vetro Piano	1		SAP	150	QE	Interrata senza cavidotto	Trifase	Nessuna
3.608	3.686		Via Mentana		Stradale	EneSole	Sbraccio		Zincato	8,00		Sbraccio	Stradale Vetro Piano	1		SAP	150	QE	Interrata senza cavidotto	Trifase	Nessuna
3.609	3.687		Via Mentana		Stradale	EneSole	Palo stradale	Zincato	Zincato	8,00		Testa palo	Stradale Vetro Piano	1		SAP	150	QE	Interrata senza cavidotto	Trifase	Nessuna
3.610	3.688		Via Mentana		Stradale	EneSole	Palo stradale	Zincato	Zincato	8,00		Testa palo	Stradale Vetro Piano	1		SAP	150	QE	Interrata senza cavidotto	Trifase	Nessuna
3.611	3.689		Via Mentana		Stradale	EneSole	Palo stradale	Zincato	Zincato	8,00		Testa palo	Stradale Vetro Piano	1		SAP	150	QE	Interrata senza cavidotto	Trifase	Nessuna
3.612	3.690		Via Mentana		Stradale	EneSole	Staffa		Zincato	6,00		Testa palo	Proiettore	1	5	SAP	150	QE	Interrata senza cavidotto	Trifase	Elettrica e Meccanica
3.613	3.691		Via Mentana		Stradale	EneSole	Sbraccio		Zincato	8,00		Testa palo	Stradale Vetro Piano	1		SAP	250	QE	Interrata senza cavidotto	Trifase	Elettrica e Meccanica
3.614	3.692		Via Mentana		Stradale	EneSole	Sbraccio		Zincato	11,00		Testa palo	Stradale Vetro Piano	1		SAP	250	QE	Interrata senza cavidotto	Trifase	Elettrica e Meccanica
3.615	3.693		Piazza Castello		Stradale	EneSole	Palo stradale	Zincato	Zincato	11,00		Testa palo	Stradale Vetro Piano	1	10	SAP	250	QE	Interrata senza cavidotto	Trifase	Nessuna
3.617	3.697		Piazza Castello		Stradale	EneSole	Palo stradale	Zincato	Zincato	12,00		Testa palo	Proiettore	1	15	SAP	250	QE	Interrata senza cavidotto	Trifase	Nessuna
3.618	3.698	x2	Via Turati Filippo		Stradale	EneSole	Palo stradale	Zincato	Zincato	12,00		Testa palo	Stradale Vetro Piano	2	10	SAP	250	QE	Interrata senza cavidotto	Trifase	Nessuna
3.620	3.699	x2	Via Turati Filippo		Stradale	EneSole	Palo stradale	Zincato	Zincato	12,00		Testa palo	Stradale Vetro Piano	2	10	SAP	250	QE	Interrata senza cavidotto	Trifase	Nessuna
3.622	3.700	x2	Via Turati Filippo		Stradale	EneSole	Palo stradale	Zincato	Zincato	12,00		Testa palo	Stradale Vetro Piano	2	10	SAP	250	QE	Interrata senza cavidotto	Trifase	Nessuna
3.624	3.701	x2	Via Turati Filippo		Stradale	EneSole	Palo stradale	Zincato	Zincato	12,00		Testa palo	Stradale Vetro Piano	2	10	SAP	250	QE	Interrata senza cavidotto	Trifase	Nessuna
3.626	3.702		Via Turati Filippo		Stradale	EneSole	Palo stradale	Zincato	Zincato	12,00		Testa palo	Stradale Vetro Piano	1	10	SAP	150	QE	Interrata senza cavidotto	Trifase	Nessuna
3.627	3.703		Via Turati Filippo		Stradale	EneSole	Palo stradale	Zincato	Zincato	12,00		Testa palo	Stradale Vetro Piano	1	10	SAP	150	QE	Interrata senza cavidotto	Trifase	Nessuna
3.628	3.704		Via Turati Filippo		Stradale	EneSole	Palo stradale	Zincato	Zincato	12,00		Testa palo	Stradale Vetro Piano	1	10	SAP	250	QE	Interrata senza cavidotto	Trifase	Nessuna

ELENCO PUNTI LUCE ESISTENTI E LORO CARATTERISTICHE

IDENTIFICATIVO PALO				TIPOLOGIA E PROPRIETA'		CARATTERISTICHE SOSTEGNO					CARATTERISTICHE APPARECCHIO				CARATTERISTICHE ALIMENTAZIONE						
ID	NUM. PALO	NUM. APPARECCHIO	INDIRIZZO	ZONA	TIPO ILLUMINAZIONE	PROPRIETA' SOSTEGNO	TIPO SOSTEGNO	MATERIALE PALO	MATERIALE SBRACCIO	ALTEZZA APPARECCHIO ILLUMINANTE	LUNGHEZZA SBRACCIO	ATTACCO APPARECCHIO	TIPO APPARECCHIO	NUMERO APPARECCHI	INCLINAZIONE APPARECCHIO	TIPO LAMPADA	POTENZA LAMPADA	QUADRO DI ALIMENTAZIONE	TIPO LINEA	TIPO DORSALE	PROMISCUITA'
3.629	3.705		Via Turati Filippo		Stradale	EnelSole	Palo stradale	Zincato	Zincato	12,00		Testa palo	Stradale Vetro Piano	1	10	SAP	250	QE	Interrata senza cavidotto	Trifase	Nessuna
3.630	3.706	A	Largo Mazzini		Stradale	EnelSole	Palo stradale	Verniciato	Zincato	12,00		Testa palo	Proiettore	1		SAP	250	QE	Interrata	Trifase	Meccanica
3.633	3.707		Via Castello		Stradale	EnelSole	Sbraccio		Zincato	10,00	1,00	Sbraccio	Stradale a coppa	1	10	HG	125	QE	Tesata	Trifase	Elettrica e Meccanica
3.634	3.708		Via Castello		Stradale	EnelSole	Sbraccio		Zincato	10,00	1,00	Sbraccio	Stradale Vetro Piano	1	10	SAP	250	QE	Tesata	Trifase	Elettrica e Meccanica
3.635	3.709		Via Castello		Stradale	EnelSole	Sbraccio		Zincato	10,00	1,00	Sbraccio	Stradale a coppa	1	10	HG	125	QE	Tesata	Trifase	Elettrica e Meccanica
3.637	3.711		Via Aspromonte		Stradale	EnelSole	Palo con sbraccio	Cemento	Cemento	7,00	1,00	Sbraccio	Stradale Vetro Piano	1	15	SAP	150	QE	Tesata	Trifase	Nessuna
3.638	3.712		Via Aspromonte		Stradale	EnelSole	Palo con sbraccio	Cemento	Cemento	7,00	1,00	Sbraccio	Stradale Vetro Piano	1	15	SAP	150	QE	Tesata	Trifase	Nessuna
3.639	3.713		Via Aspromonte		Stradale	EnelSole	Palo con sbraccio	Cemento	Cemento	7,00	1,00	Sbraccio	Stradale Aperto	1	15	HG	125	QE	Tesata	Trifase	Nessuna
3.640	3.714		Via Aspromonte		Stradale	EnelSole	Palo con sbraccio	Cemento	Cemento	7,00	1,00	Sbraccio	Stradale Vetro Piano	1	10	SAP	150	QE	Tesata	Trifase	Nessuna
3.641	3.715		Via Aspromonte		Stradale	EnelSole	Palo con sbraccio	Cemento	Cemento	7,00	1,00	Sbraccio	Stradale Vetro Piano	1	10	SAP	150	QE	Tesata	Trifase	Nessuna
3.642	3.716		Via Aspromonte		Stradale	EnelSole	Palo con sbraccio	Cemento	Cemento	7,00	1,00	Sbraccio	Stradale Vetro Piano	1	10	SAP	150	QE	Tesata	Trifase	Nessuna
3.643	3.717		Via Aspromonte		Stradale	EnelSole	Palo con sbraccio	Cemento	Cemento	7,00	1,00	Sbraccio	Stradale Vetro Piano	1	10	SAP	150	QE	Tesata	Trifase	Nessuna
3.644	3.718		Via Aspromonte		Stradale	EnelSole	Palo con sbraccio	Cemento	Cemento	8,00	1,00	Sbraccio	Stradale Vetro Piano	1	15	HG	125	QE	Tesata	Trifase	Nessuna
3.645	3.719		Via Aspromonte		Stradale	EnelSole	Palo con sbraccio	Cemento	Cemento	8,00	1,00	Sbraccio	Stradale Vetro Piano	1	15	SAP	150	QE	Tesata	Trifase	Nessuna
3.646	3.720		Via Aspromonte		Stradale	EnelSole	Palo con sbraccio	Cemento	Cemento	8,00	1,00	Sbraccio	Stradale Aperto	1	15	HG	125	QE	Tesata	Trifase	Nessuna
3.647	3.721		Via Aspromonte		Stradale	EnelSole	Palo con sbraccio	Cemento	Cemento	8,00	1,00	Sbraccio	Stradale Vetro Piano	1	15	SAP	150	QE	Tesata	Trifase	Nessuna
3.648	3.722		Via Buccari		Stradale	EnelSole	Palo con sbraccio	Cemento	Cemento	8,00	1,00	Sbraccio	Stradale Vetro Piano	1	15	SAP	150	QE	Interrata	Trifase	Nessuna
3.649	3.723		Via Buccari		Stradale	EnelSole	Palo con sbraccio	Cemento	Cemento	8,00	1,00	Sbraccio	Stradale a coppa	1	15	HG	125	QE	Interrata senza cavidotto	Trifase	Nessuna
3.650	3.724		Via Buccari		Stradale	EnelSole	Palo con sbraccio	Cemento	Cemento	8,00	1,00	Sbraccio	Stradale Vetro Piano	1	15	SAP	150	QE	Interrata senza cavidotto	Trifase	Nessuna
3.651	3.725		Via Buccari		Stradale	EnelSole	Palo con sbraccio	Cemento	Cemento	8,00	1,00	Sbraccio	Stradale Vetro Piano	1	15	SAP	150	QE	Interrata senza cavidotto	Trifase	Nessuna
3.652	3.726		Via Buccari		Stradale	EnelSole	Palo con sbraccio	Cemento	Cemento	8,00	1,00	Sbraccio	Stradale Vetro Piano	1	15	SAP	150	QE	Interrata	Trifase	Nessuna
3.653	3.727		Via Buccari		Stradale	EnelSole	Palo con sbraccio	Cemento	Cemento	8,00	1,00	Sbraccio	Stradale Vetro Piano	1	15	HG	125	QE	Interrata	Trifase	Nessuna
3.654	3.728		Via Buccari		Stradale	EnelSole	Palo con sbraccio	Cemento	Cemento	8,00	1,00	Sbraccio	Stradale Vetro Piano	1	15	HG	125	QE	Interrata	Trifase	Nessuna
3.655	3.729		Via Buccari		Stradale	EnelSole	Palo con sbraccio	Cemento	Cemento	8,00	1,00	Sbraccio	Stradale Vetro Piano	1	15	HG	125	QE	Interrata senza cavidotto	Trifase	Nessuna
3.656	3.730		Via S. francesco Assisi		Stradale	EnelSole	Palo con sbraccio	Cemento	Cemento	8,00	0,50	Sbraccio	Stradale Aperto	1	5	HG	125	QEES	Interrata	Trifase	Nessuna
3.657	3.731		Via S. francesco Assisi		Stradale	EnelSole	Palo con sbraccio	Cemento	Cemento	8,00	0,50	Sbraccio	Stradale Vetro Piano	1	5	SAP	150	QEES	Interrata	Trifase	Nessuna
3.658	3.732		Via S. francesco Assisi		Stradale	EnelSole	Palo con sbraccio	Cemento	Cemento	8,00	0,50	Sbraccio	Stradale Vetro Piano	1	5	SAP	150	QEES	Interrata	Trifase	Nessuna
3.659	3.733		Via S. francesco Assisi		Stradale	EnelSole	Palo con sbraccio	Cemento	Cemento	8,00	0,50	Sbraccio	Stradale Vetro Piano	1	5	SAP	150	QEES	Interrata	Trifase	Nessuna
3.660	3.734		Via S. francesco Assisi		Stradale	EnelSole	Palo con sbraccio	Cemento	Cemento	8,00	0,50	Sbraccio	Stradale Vetro Piano	1	5	SAP	150	QEES	Interrata	Trifase	Nessuna
3.661	3.735		Via S. francesco Assisi		Stradale	EnelSole	Palo con sbraccio	Cemento	Cemento	8,00	0,50	Sbraccio	Stradale Vetro Piano	1	5	SAP	150	QEES	Interrata	Trifase	Nessuna
3.662	3.736		Via S. francesco Assisi		Stradale	EnelSole	Palo con sbraccio	Cemento	Cemento	8,00	0,50	Sbraccio	Stradale Aperto	1	5	HG	125	QEES	Tesata	Trifase	Nessuna
3.663	3.737		Via S. francesco Assisi		Stradale	EnelSole	Palo con sbraccio	Cemento	Cemento	8,00	0,50	Sbraccio	Stradale Vetro Piano	1	5	HG	125	QEES	Interrata	Trifase	Nessuna
3.664	3.738		Via S. francesco Assisi		Stradale	EnelSole	Sbraccio		Zincato	8,00	1,00	Sbraccio	Stradale Aperto	1	5	SAP	150	QEES	Tesata	Trifase	Nessuna
3.665	3.739		Via S. francesco Assisi		Stradale	EnelSole	Sbraccio		Zincato	8,00	1,00	Sbraccio	Stradale Vetro Piano	1	5	SAP	150	QEES	Tesata	Trifase	Nessuna
3.666	3.740		Via S. francesco Assisi		Stradale	EnelSole	Palo con sbraccio	Cemento	Cemento	8,00	1,00	Sbraccio	Stradale Vetro Piano	1	5	SAP	150	QEES	Interrata senza cavidotto	Trifase	Nessuna
3.667	3.741		Via S. francesco Assisi		Stradale	EnelSole	Sbraccio		Zincato	8,00	1,00	Sbraccio	Stradale Vetro Piano	1	5	SAP	150	QEES	Cavo su parete	Trifase	Nessuna
3.668	3.742		Via Quarnaro		Stradale	EnelSole	Palo con sbraccio	Cemento	Cemento	8,00	1,00	Sbraccio	Stradale Vetro Piano	1	15	SAP	150	QE	Tesata	Trifase	Nessuna
3.669	3.743		Via Quarnaro		Stradale	EnelSole	Palo con sbraccio	Cemento	Cemento	8,00	1,00	Sbraccio	Stradale Vetro Piano	1	15	HG	125	QE	Tesata	Trifase	Nessuna
3.670	3.744		Via Quarnaro		Stradale	EnelSole	Palo con sbraccio	Cemento	Cemento	8,00	1,00	Sbraccio	Stradale Vetro Piano	1	15	SAP	150	QE	Tesata	Trifase	Nessuna
3.671	3.745		Via Quarnaro		Stradale	EnelSole	Palo con sbraccio	Cemento	Cemento	8,00	1,00	Sbraccio	Stradale Vetro Piano	1	15	SAP	150	QE	Tesata	Trifase	Nessuna
3.672	3.746		Via Quarnaro		Stradale	EnelSole	Palo con sbraccio	Cemento	Cemento	8,00	1,00	Sbraccio	Stradale Vetro Piano	1	15	SAP	150	QE	Tesata	Trifase	Nessuna
3.673	3.747		Via Quarnaro		Stradale	EnelSole	Palo con sbraccio	Cemento	Cemento	8,00	1,00	Sbraccio	Decorativo architettonico	1	15	SAP	150	QE	Tesata	Trifase	Nessuna
3.674	3.748		Via Quarnaro		Stradale	EnelSole	Palo con sbraccio	Cemento	Cemento	8,00	1,00	Sbraccio	Stradale Aperto	1	15	HG	125	QE	Tesata	Trifase	Nessuna
3.675	3.749		Via Quarnaro		Stradale	EnelSole	Palo con sbraccio	Cemento	Cemento	8,00	1,00	Sbraccio	Stradale Vetro Piano	1	15	SAP	150	QE	Tesata	Trifase	Nessuna
3.676	3.750		Via Premuda		Stradale	EnelSole	Palo con sbraccio	Zincato	Zincato	8,00	1,00	Sbraccio	Stradale Vetro Piano	1		SAP	150	QE	Tesata	Trifase	Nessuna

ELENCO PUNTI LUCE ESISTENTI E LORO CARATTERISTICHE

IDENTIFICATIVO PALO				TIPOLOGIA E PROPRIETA'		CARATTERISTICHE SOSTEGNO					CARATTERISTICHE APPARECCHIO					CARATTERISTICHE ALIMENTAZIONE					
ID	NUM. PALO	NUM. APPARECCHIO	INDIRIZZO	ZONA	TIPO ILLUMINAZIONE	PROPRIETA' SOSTEGNO	TIPO SOSTEGNO	MATERIALE PALO	MATERIALE SBRACCIO	ALTEZZA APPARECCHIO ILLUMINANTE	LUNGHEZZA SBRACCIO	ATTACCO APPARECCHIO	TIPO APPARECCHIO	NUMERO APPARECCHI	INCLINAZIONE APPARECCHIO	TIPO LAMPADA	POTENZA LAMPADA	QUADRO DI ALIMENTAZIONE	TIPO LINEA	TIPO DORSALE	PROMISCUITA'
3.677	3.751		Via Premuda		Stradale	EneSole	Palo con sbraccio	Cemento	Cemento	8,00	1,00	Sbraccio	Stradale Aperto	1	15	HG	125	QE	Tesata	Trifase	Nessuna
3.678	3.752		Via Premuda		Stradale	EneSole	Palo con sbraccio	Cemento	Cemento	8,00	1,00	Sbraccio	Stradale Vetro Piano	1	15	HG	125	QE	Tesata	Trifase	Nessuna
3.679	3.753		Via Premuda		Stradale	EneSole	Palo con sbraccio	Cemento	Cemento	8,00	1,00	Sbraccio	Stradale Vetro Piano	1	15	SAP	150	QE	Tesata	Trifase	Nessuna
3.680	3.754		Via Premuda		Stradale	EneSole	Palo con sbraccio	Cemento	Cemento	8,00	1,00	Sbraccio	Stradale Aperto	1	15	HG	80	QE	Tesata	Trifase	Nessuna
3.681	3.755		Via Premuda		Stradale	EneSole	Palo con sbraccio	Cemento	Cemento	8,00	1,00	Sbraccio	Stradale Vetro Piano	1	15	SAP	150	QE	Tesata	Trifase	Nessuna
3.682	3.756		Via Premuda		Stradale	EneSole	Palo con sbraccio	Cemento	Cemento	8,00	1,00	Sbraccio	Stradale Vetro Piano	1	15	SAP	150	QE	Tesata	Trifase	Nessuna
3.683	3.757		Via Premuda		Stradale	EneSole	Palo con sbraccio	Cemento	Cemento	8,00	1,00	Sbraccio	Stradale Vetro Piano	1	15	SAP	150	QE	Tesata	Trifase	Nessuna
3.684	3.758		Via Castelfidardo		Stradale	EneSole	Sbraccio		Zincato	7,00		Testa palo	Stradale Vetro Piano	1		SAP	100	QE	Tesata	Trifase	Elettrica e Meccanica
3.685	3.759		Via Castelfidardo		Stradale	EneSole	Sbraccio		Zincato	7,00	1,50	Sbraccio	Stradale Aperto	1	15	HG	80	QE	Tesata	Trifase	Elettrica e Meccanica
3.686	3.760		Via Castelfidardo		Stradale	EneSole	Palo con sbraccio	Cemento	Zincato	7,00	1,50	Sbraccio	Stradale Aperto	1	15	HG	80	QE	Interrata senza cavidotto	Trifase	Elettrica e Meccanica
3.687	3.761		Via Durini		Stradale	EneSole	Sbraccio		Zincato	9,00		Sbraccio	Stradale Aperto	1		HG	80	QEES	Tesata	Trifase	Elettrica e Meccanica
3.688	3.762		Via Durini		Stradale	EneSole	Sbraccio		Zincato	9,00		Sbraccio	Stradale Aperto	1		HG	80	QEES	Tesata	Trifase	Elettrica e Meccanica
3.689	3.763		Via Durini		Stradale	EneSole	Palo stradale	Zincato	Zincato	9,00		Testa palo	Stradale Vetro Piano	1		SAP	150	QEES	Interrata	Trifase	Nessuna
3.690	3.764		Via Durini		Stradale	EneSole	Palo stradale	Zincato	Zincato	9,00		Testa palo	Stradale Vetro Piano	1		SAP	150	QEES	Interrata	Trifase	Nessuna
3.691	3.765		Via Stoppani		Stradale	EneSole	Palo con sbraccio	Verniciato	Verniciato	8,00	1,00	Sbraccio	Stradale Aperto	1		HG	80	QE-ES	Interrata	Trifase	Nessuna
3.692	3.766		Via Stoppani		Stradale	EneSole	Palo con sbraccio	Verniciato	Verniciato	8,00	1,00	Sbraccio	Stradale Aperto	1		HG	80	QE-ES	Interrata	Trifase	Nessuna
3.693	3.767		Via Stoppani		Stradale	EneSole	Sbraccio		Verniciato	8,00	1,00	Sbraccio	Stradale Aperto	1		HG	80	QE-ES	Interrata	Trifase	Nessuna
3.694	3.768		Via Stoppani		Stradale	EneSole	Palo con sbraccio	Verniciato	Verniciato	8,00	1,00	Sbraccio	Stradale Aperto	1		HG	80	QE-ES	Interrata	Trifase	Nessuna
3.695	3.769		Via Stoppani		Stradale	EneSole	Palo con sbraccio	Verniciato	Verniciato	8,00	1,00	Sbraccio	Stradale Vetro Piano	1		SAP	70	QE-ES	Interrata	Trifase	Nessuna
3.696	3.770		Via Durini		Stradale	EneSole	Palo stradale	Zincato	Zincato	9,00		Testa palo	Stradale Vetro Piano	1		SAP	150	QEES	Interrata	Trifase	Nessuna
3.697	3.771		Via Durini		Stradale	EneSole	Palo stradale	Zincato	Zincato			Testa palo	Stradale Vetro Piano	1		SAP	150	QEES	Interrata	Trifase	Nessuna
3.698	3.772		Via Durini		Stradale	EneSole	Palo stradale	Zincato	Zincato			Testa palo	Stradale Aperto	1		SAP	150	QEES	Interrata	Trifase	Nessuna
3.699	3.773		Via Grassi		Stradale	EneSole	Palo stradale	Zincato	Zincato	9,00		Testa palo	Stradale Vetro Piano	1		SAP	150	QEES	Interrata	Trifase	Nessuna
3.700	3.774		Via Grassi		Stradale	EneSole	Palo stradale	Zincato	Zincato	9,00		Testa palo	Stradale Vetro Piano	1		SAP	150	QEES	Interrata	Trifase	Nessuna
3.701	3.775		Via Grassi		Stradale	EneSole	Palo stradale	Zincato	Zincato	9,00		Testa palo	Stradale Vetro Piano	1		SAP	150	QEES	Interrata	Trifase	Nessuna
3.702	3.776		Via Grassi		Stradale	EneSole	Palo stradale	Zincato	Zincato	9,00		Testa palo	Stradale Vetro Piano	1		SAP	150	QEES	Interrata	Trifase	Nessuna
3.703	3.777		Via Grassi		Stradale	EneSole	Palo stradale	Zincato	Zincato	9,00		Testa palo	Stradale Vetro Piano	1		SAP	150	QEES	Tesata	Trifase	Nessuna
3.708	3.784		Via Rota		Stradale	EneSole	Palo con sbraccio	Cemento	Zincato	9,00	1,00	Sbraccio	Stradale Vetro Piano	1		LED	59	QE	Tesata	Trifase	Nessuna
3.709	3.785		Via Rota		Stradale	EneSole	Sbraccio		Zincato	9,00	1,00	Sbraccio	Stradale Aperto	1		HG	125	QE	Tesata	Trifase	Nessuna
3.710	3.786		Via Rota		Stradale	EneSole	Sbraccio		Zincato	8,00		Sbraccio	Stradale Aperto	1		HG	125	QEES	Tesata	Trifase	Nessuna
3.711	3.787		Via Rota		Stradale	EneSole	Sbraccio		Zincato	8,00		Sbraccio	Stradale Aperto	1		HG	125	QEES	Tesata	Trifase	Nessuna
3.712	3.788		Via Rota		Stradale	EneSole	Sbraccio		Zincato	8,00		Sbraccio	Stradale Aperto	1		HG	125	QEES	Tesata	Trifase	Nessuna
3.713	3.789		Via Rota		Stradale	EneSole	Palo stradale	Zincato	Zincato	8,00		Testa palo	Stradale Vetro Piano	1		SAP	150	QEES	Tesata	Trifase	Nessuna
3.714	3.790		Via Rota		Stradale	EneSole	Palo stradale	Zincato	Zincato	8,00		Testa palo	Stradale Vetro Piano	1		SAP	150	QEES	Interrata	Trifase	Nessuna
3.715	3.801		Via Rota		Stradale	EneSole	Sbraccio		Zincato	9,00		Testa palo	Stradale a coppa	1	5	SAP	150	QE	Tesata	Trifase	Nessuna
3.716	3.802		Via Rota		Stradale	EneSole	Sbraccio		Zincato	9,00		Testa palo	Stradale a coppa	1	5	SAP	150	QE	Tesata	Trifase	Nessuna
3.717	3.803		Via Rota		Stradale	EneSole	Sbraccio		Zincato	9,00		Testa palo	Stradale a coppa	1	5	SAP	150	QE	Tesata	Trifase	Nessuna
3.718	3.804		Via Rota		Stradale	EneSole	Palo stradale	Zincato	Zincato	9,00		Testa palo	Stradale a coppa	1	5	SAP	150	QE	Interrata con cavidotto	Trifase	Nessuna
3.719	3.805		Via Rota		Stradale	EneSole	Palo stradale	Zincato	Zincato	9,00		Testa palo	Stradale a coppa	1	5	SAP	150	QE	Interrata senza cavidotto	Trifase	Nessuna
3.720	3.806		Via Rota		Stradale	EneSole	Palo stradale	Zincato	Zincato	9,00		Testa palo	Stradale a coppa	1	5	SAP	150	QE	Interrata senza cavidotto	Trifase	Nessuna
3.721	3.807		Via Rota		Stradale	EneSole	Palo stradale	Zincato	Zincato	9,00		Testa palo	Stradale a coppa	1	5	SAP	150	QE	Interrata con cavidotto	Trifase	Nessuna
3.722	3.808		Via Rota		Stradale	EneSole	Palo stradale	Zincato	Zincato	9,00		Testa palo	Stradale a coppa	1	5	SAP	150	QE	Interrata con cavidotto	Trifase	Nessuna
3.723	3.809		Via Rota		Stradale	EneSole	Palo stradale	Zincato	Zincato	9,00		Testa palo	Stradale a coppa	1	5	SAP	150	QE	Interrata con cavidotto	Trifase	Nessuna
3.724	3.810		Via Rota		Stradale	EneSole	Palo stradale	Zincato	Zincato	9,00		Testa palo	Stradale a coppa	1	5	SAP	150	QE	Interrata senza cavidotto	Trifase	Nessuna
3.725	3.811		Via Rota		Stradale	EneSole	Palo stradale	Zincato	Zincato	9,00		Testa palo	Decorativo architeturale	1	5	SAP	150	QE	Interrata senza cavidotto	Trifase	Nessuna

ELENCO PUNTI LUCE ESISTENTI E LORO CARATTERISTICHE

IDENTIFICATIVO PALO				TIPOLOGIA E PROPRIETA'		CARATTERISTICHE SOSTEGNO					CARATTERISTICHE APPARECCHIO					CARATTERISTICHE ALIMENTAZIONE					
ID	NUM. PALO	NUM. APPARECCHIO	INDIRIZZO	ZONA	TIPO ILLUMINAZIONE	PROPRIETA' SOSTEGNO	TIPO SOSTEGNO	MATERIALE PALO	MATERIALE SBRACCIO	ALTEZZA APPARECCHIO ILLUMINANTE	LUNGHEZZA SBRACCIO	ATTACCO APPARECCHIO	TIPO APPARECCHIO	NUMERO APPARECCHI	INCLINAZIONE APPARECCHIO	TIPO LAMPADA	POTENZA LAMPADA	QUADRO DI ALIMENTAZIONE	TIPO LINEA	TIPO DORSALE	PROMISCUITA'
3.726	3.812		Via Rota		Stradale	EneISole	Palo stradale	Zincato	Zincato	9,00		Testa palo	Stradale a coppa	1	5	SAP	150	QE	Interrata con cavidotto	Trifase	Nessuna
3.727	3.813		Via Rota		Stradale	EneISole	Palo stradale	Zincato	Zincato	10,00		Testa palo	Stradale a coppa	1		SAP	150	QEES	Interrata senza cavidotto	Trifase	Nessuna
3.728	3.814		Via Rota		Stradale	EneISole	Palo stradale	Zincato	Zincato	10,00		Testa palo	Stradale Vetro Piano	1		SAP	150	QEES	Interrata	Trifase	Nessuna
3.729	3.815		Via Rota		Pedonale	EneISole	Palo stradale	Zincato	Verniciato	10,00		Testa palo	Stradale Vetro Piano	1		SAP	150	QEES	Interrata senza cavidotto	Trifase	Nessuna
3.730	3.816		Via Rota		Stradale	EneISole	Palo stradale	Zincato	Zincato	10,00		Testa palo	Stradale a coppa	1	5	SAP	150	QEES	Interrata senza cavidotto	Trifase	Nessuna
3.731	3.817		Via Rota		Stradale	EneISole	Palo stradale	Zincato	Zincato	10,00		Testa palo	Stradale a coppa	1	5	SAP	150	QEES	Interrata senza cavidotto	Trifase	Nessuna
3.732	3.818		Via Rota		Stradale	EneISole	Palo stradale	Zincato	Zincato	10,00		Testa palo	Stradale a coppa	1	5	SAP	150	QEES	Interrata senza cavidotto	Trifase	Nessuna
3.733	3.819		Via Canesi		Stradale	EneISole	Palo con sbraccio	Verniciato	Verniciato	8,00	1,00	Sbraccio	Stradale Aperto	1	5	HG	125	QEES	Interrata senza cavidotto	Monofase	Nessuna
3.734	3.820		Via Canesi		Stradale	EneISole	Palo con sbraccio	Zincato	Zincato	8,00	2,00	Sbraccio	Stradale Vetro Piano	1	5	SAP	100	QEES	Interrata senza cavidotto	Monofase	Nessuna
3.735	3.821		Via Canesi		Stradale	EneISole	Palo con sbraccio	Verniciato	Verniciato	8,00	1,00	Sbraccio	Stradale Vetro Piano	1	5	HG	125	QEES	Interrata senza cavidotto	Monofase	Nessuna
3.736	3.822		Via Canesi		Stradale	EneISole	Palo con sbraccio	Zincato	Zincato	8,00	2,00	Sbraccio	Stradale Vetro Piano	1	5	HG	125	QEES	Interrata senza cavidotto	Monofase	Nessuna
3.737	3.823		Via Canesi		Stradale	EneISole	Palo con sbraccio	Zincato	Zincato	8,00	2,00	Sbraccio	Stradale Vetro Piano	1	5	HG	125	QEES	Interrata senza cavidotto	Monofase	Nessuna
3.738	3.824		Via Canesi		Stradale	EneISole	Palo con sbraccio	Zincato	Zincato	8,00	2,00	Sbraccio	Stradale Vetro Piano	1	5	SAP	100	QEES	Interrata senza cavidotto	Monofase	Nessuna
3.739	3.825		Via Canesi		Stradale	EneISole	Palo con sbraccio	Verniciato	Verniciato	8,00	2,00	Sbraccio	Stradale Vetro Piano	1	5	SAP	100	QEES	Interrata senza cavidotto	Monofase	Nessuna
3.740	3.826		Via Canesi		Stradale	EneISole	Palo con sbraccio	Verniciato	Verniciato	8,00	2,00	Sbraccio	Stradale Aperto	1	5	HG	125	QEES	Interrata senza cavidotto	Monofase	Nessuna
3.741	3.827		Via Canesi		Stradale	EneISole	Palo con sbraccio	Verniciato	Verniciato	8,00	1,00	Sbraccio	Stradale Aperto	1	5	HG	125	QE	Interrata	Trifase	Nessuna
3.742	3.828		Via Canesi		Stradale	EneISole	Palo con sbraccio	Verniciato	Verniciato	8,00	1,00	Sbraccio	Stradale Aperto	1	5	HG	125	QE	Interrata	Trifase	Nessuna
3.743	3.829		Via Canesi		Stradale	EneISole	Palo con sbraccio	Verniciato	Verniciato	8,00	1,00	Sbraccio	Stradale Aperto	1	5	HG	125	QE	Interrata	Trifase	Nessuna
3.744	3.830		Via Canesi		Stradale	EneISole	Palo con sbraccio	Verniciato	Verniciato	8,00	1,00	Sbraccio	Stradale Aperto	1	10	HG	125	QE	Interrata	Trifase	Nessuna
3.745	3.831		Via Canesi		Stradale	EneISole	Palo con sbraccio	Verniciato	Verniciato	8,00	1,00	Sbraccio	Stradale Aperto	1	10	HG	125	QE	Interrata	Trifase	Nessuna
3.746	3.832		Via Canesi		Stradale	EneISole	Palo con sbraccio	Verniciato	Verniciato	8,00	1,00	Sbraccio	Stradale Aperto	1	10	HG	125	QE	Interrata	Trifase	Nessuna
3.747	3.833		Via Metastasio		Stradale	EneISole	Palo con sbraccio	Cemento	Cemento	8,00	0,50	Sbraccio	Stradale Vetro Piano	1	10	SAP	150	QE	Interrata	Trifase	Nessuna
3.748	3.834		Via Metastasio		Stradale	EneISole	Palo con sbraccio	Cemento	Cemento	8,00	0,50	Sbraccio	Stradale Vetro Piano	1	10	HG	125	QE	Interrata	Trifase	Nessuna
3.749	3.835		Via Metastasio		Stradale	EneISole	Sbraccio		Verniciato	8,00	1,00	Sbraccio	Stradale Vetro Piano	1	10	SAP	150	QE	Cavo su parete	Trifase	Nessuna
3.750	3.836		Via Metastasio		Stradale	EneISole	Sbraccio		Verniciato	8,00	1,00	Sbraccio	Stradale Aperto	1	10	HG	125	QE	Interrata	Trifase	Nessuna
3.751	3.837		Via Metastasio		Stradale	EneISole	Sbraccio		Verniciato	8,00	1,00	Sbraccio	Stradale Vetro Piano	1		SAP	150	QE	Interrata	Trifase	Nessuna
3.752	3.838		Via Metastasio		Stradale	EneISole	Sbraccio		Verniciato	8,00	1,00	Sbraccio	Stradale Vetro Piano	1		SAP	150	QE	Interrata	Trifase	Nessuna
3.753	3.839		Via Monti Vincenzo		Stradale	EneISole	Palo con sbraccio	Cemento	Cemento	8,00	0,50	Sbraccio	Stradale Vetro Piano	1	10	SAP	150	QE	Interrata	Trifase	Nessuna
3.754	3.840		Via Monti Vincenzo		Stradale	EneISole	Palo con sbraccio	Cemento	Cemento	8,00	0,50	Sbraccio	Stradale Vetro Piano	1	10	HG	125	QE	Interrata	Trifase	Nessuna
3.755	3.841		Via Monti Vincenzo		Stradale	EneISole	Palo con sbraccio	Cemento	Cemento	8,00	0,50	Sbraccio	Stradale Vetro Piano	1	10	SAP	150	QE	Interrata	Trifase	Nessuna
3.756	3.842		Via Rovetta		Stradale	EneISole	Palo con sbraccio	Zincato	Zincato	8,00	1,00	Sbraccio	Stradale Aperto	1	15	HG	125	QE	Interrata senza cavidotto	Trifase	Nessuna
3.757	3.843		Via Rovetta		Stradale	EneISole	Palo con sbraccio	Zincato	Zincato	8,00	1,00	Sbraccio	Stradale Aperto	1	15	HG	125	QE	Interrata senza cavidotto	Trifase	Nessuna
3.758	3.844		Via Rovetta		Stradale	EneISole	Palo con sbraccio	Zincato	Zincato	8,00	1,00	Sbraccio	Stradale Aperto	1	15	HG	125	QE	Interrata senza cavidotto	Trifase	Nessuna
3.759	3.845		Via Rovetta		Stradale	EneISole	Palo con sbraccio	Zincato	Zincato	8,00	1,00	Sbraccio	Stradale Aperto	1	15	HG	125	QE	Interrata senza cavidotto	Trifase	Nessuna
3.760	3.846		Via Rovetta		Stradale	EneISole	Palo con sbraccio	Zincato	Zincato	8,00	1,00	Sbraccio	Stradale Aperto	1	15	HG	125	QE	Interrata senza cavidotto	Trifase	Nessuna
3.761	3.847		Via Rovetta		Stradale	EneISole	Palo con sbraccio	Zincato	Zincato	8,00	1,00	Sbraccio	Stradale Aperto	1	15	HG	125	QE	Interrata senza cavidotto	Trifase	Nessuna
3.762	3.848		Via Giacosa		Stradale	EneISole	Palo con sbraccio	Verniciato	Verniciato	8,00	2,00	Sbraccio	Stradale Aperto	1	5	HG	125	QEES	Interrata senza cavidotto	Trifase	Nessuna

ELENCO PUNTI LUCE ESISTENTI E LORO CARATTERISTICHE

IDENTIFICATIVO PALO				TIPOLOGIA E PROPRIETA'		CARATTERISTICHE SOSTEGNO					CARATTERISTICHE APPARECCHIO					CARATTERISTICHE ALIMENTAZIONE					
ID	NUM. PALO	NUM. APPARECCHIO	INDIRIZZO	ZONA	TIPO ILLUMINAZIONE	PROPRIETA' SOSTEGNO	TIPO SOSTEGNO	MATERIALE PALO	MATERIALE SBRACCIO	ALTEZZA APPARECCHIO ILLUMINANTE	LUNGHEZZA SBRACCIO	ATTACCO APPARECCHIO	TIPO APPARECCHIO	NUMERO APPARECCHI	INCLINAZIONE APPARECCHIO	TIPO LAMPADA	POTENZA LAMPADA	QUADRO DI ALIMENTAZIONE	TIPO LINEA	TIPO DORSALE	PROMISCUITA'
3.763	3.849		Via Giacosa		Stradale	EneSole	Palo con sbraccio	Verniciato	Verniciato	8,00	2,00	Sbraccio	Stradale Aperto	1	5	HG	125	QEES	Interrata senza cavidotto	Trifase	Nessuna
3.764	3.850		Via Giacosa		Stradale	EneSole	Palo stradale	Zincato	Zincato	6,00		Testa palo	Stradale Vetro Piano	1		HG	80	QEES	Interrata senza cavidotto	Trifase	Nessuna
3.765	3.851		Via Giacosa		Stradale	EneSole	Palo stradale	Zincato	Zincato	6,00		Testa palo	Stradale Aperto	1		HG	80	QEES	Interrata senza cavidotto	Trifase	Nessuna
3.766	3.852		Via Giacosa		Stradale	EneSole	Palo stradale	Zincato	Zincato	6,00		Testa palo	Stradale Aperto	1		HG	80	QEES	Interrata senza cavidotto	Trifase	Nessuna
3.767	3.853		Via Giacosa		Stradale	EneSole	Palo stradale	Zincato	Zincato	6,00		Testa palo	Stradale Aperto	1		HG	125	QEES	Interrata senza cavidotto	Trifase	Nessuna
3.768	3.854		Via Giacosa		Stradale	EneSole	Palo stradale	Zincato	Verniciato	4,00		Testa palo	Stradale a coppa	1	5	HG	125	QEES	Interrata	Trifase	Nessuna
3.769	3.855		Via Giacosa		Stradale	EneSole	Palo con sbraccio	Verniciato	Verniciato	8,00	1,50	Sbraccio	Stradale Aperto	1	5	HG	125	QEES	Interrata senza cavidotto	Trifase	Nessuna
3.770	3.856		Via Giacosa		Stradale	EneSole	Palo con sbraccio	Verniciato	Verniciato	8,00	1,50	Sbraccio	Stradale Aperto	1	5	HG	125	QEES	Interrata senza cavidotto	Trifase	Nessuna
3.771	3.857		Via Giacosa		Stradale	EneSole	Palo con sbraccio	Verniciato	Verniciato	8,00	1,50	Sbraccio	Stradale Aperto	1	5	HG	125	QEES	Interrata senza cavidotto	Trifase	Nessuna
3.772	3.858		Via Giacosa		Stradale	EneSole	Palo con sbraccio	Verniciato	Verniciato	7,00	1,00	Sbraccio	Stradale Aperto	1	10	HG	125	QE	Interrata senza cavidotto	Trifase	Nessuna
3.773	3.859		Via Giacosa		Stradale	EneSole	Palo con sbraccio	Verniciato	Verniciato	7,00	1,00	Sbraccio	Stradale Vetro Piano	1	10	HG	125	QE	Interrata senza cavidotto	Trifase	Nessuna
3.774	3.860		Via Giacosa		Stradale	EneSole	Palo con sbraccio	Verniciato	Verniciato	7,00	1,00	Sbraccio	Stradale Aperto	1	10	HG	125	QE	Interrata con cavidotto	Trifase	Nessuna
3.775	3.861		Via Giacosa		Stradale	EneSole	Palo con sbraccio	Verniciato	Verniciato	7,00	1,00	Sbraccio	Stradale Aperto	1	10	HG	125	QE	Interrata con cavidotto	Trifase	Nessuna
3.776	3.862		Via Giacosa		Stradale	EneSole	Palo con sbraccio	Verniciato	Verniciato	7,00	1,00	Sbraccio	Stradale Aperto	1	10	HG	125	QE	Interrata con cavidotto	Trifase	Nessuna
3.777	3.863		Via Giacosa		Stradale	EneSole	Palo con sbraccio	Verniciato	Verniciato	7,00	1,00	Sbraccio	Stradale Aperto	1	10	HG	125	QE	Interrata con cavidotto	Trifase	Nessuna
3.778	3.864		Via Giacosa		Stradale	EneSole	Palo con sbraccio	Verniciato	Verniciato	7,00	1,00	Sbraccio	Stradale Aperto	1	10	HG	125	QE	Interrata con cavidotto	Trifase	Nessuna
3.779	3.865		Via Giacosa		Stradale	EneSole	Palo con sbraccio	Verniciato	Verniciato	7,00	1,00	Sbraccio	Stradale Aperto	1	10	HG	125	QE	Interrata con cavidotto	Trifase	Nessuna
3.780	3.866		Via Giacosa		Stradale	EneSole	Palo con sbraccio	Verniciato	Verniciato	7,00	1,00	Sbraccio	Stradale Aperto	1	5	HG	125	QE	Interrata senza cavidotto	Trifase	Nessuna
3.781	3.867		Via Giacosa		Stradale	EneSole	Palo con sbraccio	Verniciato	Verniciato	7,00	1,00	Sbraccio	Stradale Aperto	1	5	HG	125	QE	Interrata senza cavidotto	Trifase	Nessuna
3.782	3.868		Via Giacosa		Stradale	EneSole	Palo con sbraccio	Verniciato	Verniciato	7,00	1,00	Sbraccio	Stradale Aperto	1	5	HG	125	QE	Interrata con cavidotto	Trifase	Nessuna
3.783	3.869		Via Giacosa		Stradale	EneSole	Palo con sbraccio	Verniciato	Verniciato	7,00	1,00	Sbraccio	Stradale Aperto	1	5	HG	125	QE	Interrata con cavidotto	Trifase	Nessuna
3.784	3.870		Via Giacosa		Stradale	EneSole	Palo con sbraccio	Verniciato	Verniciato	7,00	1,00	Sbraccio	Stradale Vetro Piano	1	5	SAP	150	QE	Interrata con cavidotto	Trifase	Nessuna
3.785	3.871		Via Morelli		Stradale	EneSole	Palo stradale	Zincato	Verniciato	9,00		Testa palo	Stradale Vetro Piano	1		SAP	150	QE	Interrata senza cavidotto	Trifase	Nessuna
3.786	3.872		Via Morelli		Stradale	EneSole	Sbraccio		Verniciato	7,00	1,00	Sbraccio	Stradale Vetro Piano	1	10	SAP	150	QE	Interrata senza cavidotto	Trifase	Nessuna
3.787	3.873		Via Morelli		Stradale	EneSole	Sbraccio		Verniciato	7,00	1,00	Sbraccio	Stradale Aperto	1	10	HG	125	QE	Tesata	Trifase	Nessuna
3.788	3.874		Via Morelli		Stradale	EneSole	Sbraccio		Verniciato	7,00	1,00	Sbraccio	Stradale Aperto	1	10	HG	125	QE	Tesata	Trifase	Nessuna
3.789	3.875		Via Morelli		Stradale	EneSole	Sbraccio		Verniciato	7,00	1,00	Sbraccio	Stradale Vetro Piano	1	10	SAP	150	QE	Tesata	Trifase	Nessuna
3.790	3.876		Via Morelli		Stradale	EneSole	Palo con sbraccio	Cemento	Cemento	7,00	1,00	Sbraccio	Stradale Vetro Piano	1	10	SAP	150	QE	Tesata	Trifase	Nessuna
3.791	3.877		Via Morelli		Stradale	EneSole	Palo con sbraccio	Cemento	Cemento	7,00	1,00	Sbraccio	Stradale Vetro Piano	1	10	SAP	150	QE	Tesata	Trifase	Nessuna
3.792	3.878		Via Pascarella		Stradale	EneSole	Sbraccio		Verniciato	7,00	1,00	Sbraccio	Stradale Vetro Piano	1	10	SAP	150	QE	Tesata	Trifase	Nessuna
3.793	3.879		Via Pascarella		Stradale	EneSole	Sbraccio		Verniciato	7,00	1,00	Sbraccio	Stradale Aperto	1	10	HG	125	QE	Tesata	Trifase	Nessuna
3.794	3.880		Via Oriani		Stradale	EneSole	Palo con sbraccio	Cemento	Cemento	7,00	1,00	Sbraccio	Stradale Vetro Piano	1	5	SAP	150	QE	Interrata senza cavidotto	Trifase	Nessuna
3.795	3.881		Via Oriani		Stradale	EneSole	Sbraccio		Verniciato	7,00	1,00	Sbraccio	Stradale Aperto	1	10	HG	125	QE	Tesata	Trifase	Nessuna
3.796	3.882		Via Oriani		Stradale	EneSole	Sbraccio		Verniciato	7,00	1,00	Sbraccio	Stradale Vetro Piano	1	10	SAP	150	QE	Tesata	Trifase	Nessuna

ELENCO PUNTI LUCE ESISTENTI E LORO CARATTERISTICHE

IDENTIFICATIVO PALO				TIPOLOGIA E PROPRIETA'		CARATTERISTICHE SOSTEGNO					CARATTERISTICHE APPARECCHIO					CARATTERISTICHE ALIMENTAZIONE					
ID	NUM. PALO	NUM. APPARECCHIO	INDIRIZZO	ZONA	TIPO ILLUMINAZIONE	PROPRIETA' SOSTEGNO	TIPO SOSTEGNO	MATERIALE PALO	MATERIALE SBRACCIO	ALTEZZA APPARECCHIO ILLUMINANTE	LUNGHEZZA SBRACCIO	ATTACCO APPARECCHIO	TIPO APPARECCHIO	NUMERO APPARECCHI	INCLINAZIONE APPARECCHIO	TIPO LAMPADA	POTENZA LAMPADA	QUADRO DI ALIMENTAZIONE	TIPO LINEA	TIPO DORSALE	PROMISCUITA'
3.797	3.883		Via Oriani		Stradale	EneSole	Sbraccio		Verniciato	7,00	1,00	Sbraccio	Stradale Vetro Piano	1	5	SAP	150	QE	Tesata	Trifase	Nessuna
3.798	3.884		Via Oriani		Stradale	EneSole	Palo con sbraccio	Cemento	Cemento	7,00	1,00	Sbraccio	Stradale Vetro Piano	1	5	SAP	150	QE	Interrata senza cavidotto	Trifase	Nessuna
3.799	3.885		Via Oriani		Stradale	EneSole	Palo con sbraccio	Cemento	Cemento	7,00	1,00	Sbraccio	Stradale Vetro Piano	1	10	SAP	150	QE	Interrata senza cavidotto	Trifase	Nessuna
3.800	3.886		Via Deledda		Stradale	EneSole	Palo con sbraccio	Cemento	Cemento	7,00	1,00	Sbraccio	Stradale Vetro Piano	1	10	HG	125	QE	Interrata senza cavidotto	Trifase	Nessuna
3.801	3.887		Via Deledda		Stradale	EneSole	Palo con sbraccio	Cemento	Cemento	7,00	1,00	Sbraccio	Stradale Vetro Piano	1	10	SAP	150	QE	Interrata senza cavidotto	Trifase	Nessuna
3.802	3.888		Via Deledda		Stradale	EneSole	Palo con sbraccio	Cemento	Zincato	7,00	1,00	Sbraccio	Stradale Vetro Piano	1	10	SAP	150	QE	Interrata senza cavidotto	Trifase	Nessuna
3.803	3.889		Via Deledda		Stradale	EneSole	Palo con sbraccio	Verniciato	Verniciato	7,00	1,50	Sbraccio	Stradale Aperto	1	10	HG	80	QE	Interrata senza cavidotto	Trifase	Nessuna
3.804	3.890		Via Deledda		Stradale	EneSole	Palo con sbraccio	Verniciato	Verniciato	7,00	1,50	Sbraccio	Stradale Aperto	1	10	HG	80	QE	Interrata senza cavidotto	Trifase	Nessuna
3.805	3.891		Via Deledda		Stradale	EneSole	Palo con sbraccio	Verniciato	Verniciato	7,00	1,50	Sbraccio	Stradale Aperto	1	10	HG	80	QE	Interrata senza cavidotto	Trifase	Nessuna
3.806	3.892		Via Deledda		Stradale	EneSole	Palo con sbraccio	Verniciato	Verniciato	7,00	1,50	Sbraccio	Stradale Aperto	1	10	HG	80	QE	Interrata senza cavidotto	Trifase	Nessuna
3.807	3.893		Via Deledda		Stradale	EneSole	Palo con sbraccio	Verniciato	Verniciato	7,00	1,50	Sbraccio	Stradale Aperto	1	10	HG	80	QE	Interrata senza cavidotto	Trifase	Nessuna
3.808	3.894		Via Deledda		Stradale	EneSole	Palo con sbraccio	Verniciato	Verniciato	7,00	1,50	Sbraccio	Stradale Aperto	1	10	HG	80	QE	Interrata senza cavidotto	Trifase	Nessuna
3.809	3.895		Via Pirandello		Stradale	EneSole	Palo con sbraccio	Zincato	Zincato	7,00	1,00	Sbraccio	Stradale a coppa	1	10	HG	125	QE	Interrata senza cavidotto	Trifase	Nessuna
3.810	3.896		Via Pirandello		Stradale	EneSole	Palo con sbraccio	Zincato	Zincato	7,00	1,00	Sbraccio	Stradale a coppa	1	10	HG	125	QE	Interrata senza cavidotto	Trifase	Nessuna
3.811	3.897		Via Pirandello		Stradale	EneSole	Palo con sbraccio	Zincato	Zincato	7,00	1,00	Sbraccio	Stradale a coppa	1	10	HG	125	QE	Interrata senza cavidotto	Trifase	Nessuna
3.812	3.898		Via Deledda		Stradale	EneSole	Palo con sbraccio	Verniciato	Verniciato	7,00	1,00	Sbraccio	Stradale Aperto	1	10	HG	80	QE	Interrata senza cavidotto	Trifase	Nessuna
3.813	3.899		Via Sangalli		Stradale	EneSole	Palo stradale	Verniciato	Verniciato	9,00		Testa palo	Stradale a coppa	1		HG	400	QE	Interrata senza cavidotto	Trifase	Nessuna
3.814	3.900		Via Sangalli		Stradale	EneSole	Palo stradale	Verniciato	Verniciato	9,00		Testa palo	Stradale Aperto	1		HG	400	QE	Interrata senza cavidotto	Trifase	Nessuna
3.815	3.901		Via Sangalli		Stradale	EneSole	Palo stradale	Zincato	Verniciato	9,00		Testa palo	Stradale a coppa	1		HG	400	QE	Interrata senza cavidotto	Trifase	Nessuna
3.816	3.902		Via Sangalli		Stradale	EneSole	Palo stradale	Verniciato	Verniciato	9,00		Testa palo	Stradale Vetro Piano	1		SAP	400	QE	Interrata senza cavidotto	Trifase	Nessuna
3.817	3.903		Via Sangalli		Stradale	EneSole	Palo stradale	Zincato	Zincato	9,00		Testa palo	Stradale Vetro Piano	1		SAP	250	QE	Interrata senza cavidotto	Trifase	Nessuna
3.818	3.904		Via Sangalli		Stradale	EneSole	Palo stradale	Verniciato	Verniciato	9,00		Testa palo	Stradale Aperto	1		SAP	400	QE	Interrata senza cavidotto	Trifase	Nessuna
3.819	3.905		Via Sangalli		Stradale	EneSole	Palo con sbraccio	Verniciato	Verniciato	7,00	2,00	Sbraccio	Stradale Aperto	1	5	HG	250	QE	Interrata con cavidotto	Trifase	Nessuna
3.820	3.906		Via Colodi		Stradale	EneSole	Palo con sbraccio	Verniciato	Verniciato	7,00	2,00	Sbraccio	Stradale Aperto	1	5	HG	250	QE	Interrata senza cavidotto	Trifase	Nessuna
3.821	3.907		Via Colodi		Stradale	EneSole	Palo con sbraccio	Zincato	Zincato	7,00	1,00	Sbraccio	Stradale Aperto	1	5	HG	80	QE	Interrata senza cavidotto	Trifase	Nessuna
3.822	3.908		Via Colodi		Stradale	EneSole	Palo con sbraccio	Zincato	Zincato	7,00	1,00	Sbraccio	Stradale Aperto	1	5	HG	80	QE	Interrata senza cavidotto	Trifase	Nessuna
3.823	3.909		Via Colodi		Stradale	EneSole	Palo con sbraccio	Zincato	Zincato	7,00	2,00	Sbraccio	Stradale Aperto	1	5	HG	250	QE	Interrata senza cavidotto	Trifase	Nessuna
3.824	3.910		Via Colodi		Stradale	EneSole	Palo con sbraccio	Verniciato	Verniciato	7,00	2,00	Sbraccio	Stradale Aperto	1	5	HG	250	QE	Interrata senza cavidotto	Trifase	Nessuna
3.825	3.911		Via Colodi		Stradale	EneSole	Palo con sbraccio	Zincato	Zincato	7,00	2,00	Sbraccio	Stradale Vetro Piano	1	5	SAP	150	QE	Interrata senza cavidotto	Trifase	Nessuna
3.826	3.912		Via Colodi		Stradale	EneSole	Palo con sbraccio	Zincato	Zincato	7,00	2,00	Sbraccio	Stradale Vetro Piano	1	5	SAP	150	QE	Interrata senza cavidotto	Trifase	Nessuna

ELENCO PUNTI LUCE ESISTENTI E LORO CARATTERISTICHE

IDENTIFICATIVO PALO				TIPOLOGIA E PROPRIETA'		CARATTERISTICHE SOSTEGNO					CARATTERISTICHE APPARECCHIO				CARATTERISTICHE ALIMENTAZIONE						
ID	NUM. PALO	NUM. APPARECCHIO	INDIRIZZO	ZONA	TIPO ILLUMINAZIONE	PROPRIETA' SOSTEGNO	TIPO SOSTEGNO	MATERIALE PALO	MATERIALE SBRACCIO	ALTEZZA APPARECCHIO ILLUMINANTE	LUNGHEZZA SBRACCIO	ATTACCO APPARECCHIO	TIPO APPARECCHIO	NUMERO APPARECCHI	INCLINAZIONE APPARECCHIO	TIPO LAMPADA	POTENZA LAMPADA	QUADRO DI ALIMENTAZIONE	TIPO LINEA	TIPO DORSALE	PROMISCUITA'
3.827	3.913		Via Duse		Stradale	EneSole	Palo con sbraccio	Zincato	Zincato	7,00	1,00	Sbraccio	Stradale a coppa	1	10	HG	125	QE	Interrata senza cavidotto	Trifase	Nessuna
3.828	3.914		Via Duse		Stradale	EneSole	Palo con sbraccio	Zincato	Zincato	7,00	1,00	Sbraccio	Stradale a coppa	1	10	HG	125	QE	Interrata senza cavidotto	Trifase	Nessuna
3.829	3.915		Via Duse		Stradale	EneSole	Palo con sbraccio	Zincato	Zincato	7,00	1,00	Sbraccio	Stradale a coppa	1	10	HG	125	QE	Interrata senza cavidotto	Trifase	Nessuna
3.830	3.916		Via Duse		Stradale	EneSole	Palo con sbraccio	Zincato	Zincato	7,00	1,00	Sbraccio	Stradale a coppa	1	10	HG	125	QE	Interrata senza cavidotto	Trifase	Nessuna
3.831	3.917		Via Duse		Stradale	EneSole	Palo con sbraccio	Zincato	Zincato	7,00	1,00	Sbraccio	Stradale a coppa	1	10	HG	125	QE	Interrata senza cavidotto	Trifase	Nessuna
3.832	3.918		Via Reina		Stradale	EneSole	Palo con sbraccio	Verniciato	Verniciato	7,00	2,00	Sbraccio	Stradale Aperto	1	10	HG	125	QE	Interrata senza cavidotto	Trifase	Nessuna
3.833	3.919		Via Reina		Stradale	EneSole	Palo con sbraccio	Verniciato	Verniciato	7,00	2,00	Sbraccio	Stradale Aperto	1	10	HG	125	QE	Interrata senza cavidotto	Trifase	Nessuna
3.834	3.920		Via Reina		Stradale	EneSole	Palo con sbraccio	Verniciato	Verniciato	7,00	2,00	Sbraccio	Stradale Aperto	1	10	HG	125	QE	Interrata senza cavidotto	Trifase	Nessuna
3.835	3.921		Via Reina		Stradale	EneSole	Palo con sbraccio	Verniciato	Verniciato	7,00	2,00	Sbraccio	Stradale Aperto	1	10	HG	125	QE	Interrata senza cavidotto	Trifase	Nessuna
3.836	3.922		Via Reina		Stradale	EneSole	Palo con sbraccio	Verniciato	Verniciato	7,00	2,00	Sbraccio	Stradale Aperto	1	10	HG	125	QE	Interrata senza cavidotto	Trifase	Nessuna
3.837	3.923		Via Reina		Stradale	EneSole	Palo con sbraccio	Verniciato	Verniciato	7,00	2,00	Sbraccio	Stradale Aperto	1	10	HG	125	QE	Interrata senza cavidotto	Trifase	Nessuna
3.838	3.924		Via Fogazzaro		Stradale	EneSole	Sbraccio		Verniciato	8,00	1,00	Sbraccio	Stradale Vetro Piano	1	10	SAP	150	QE	Tesata	Trifase	Nessuna
3.839	3.925		Via Fogazzaro		Stradale	EneSole	Palo stradale	Cemento	Verniciato	8,00	1,00	Sbraccio	Stradale Aperto	1	5	HG	125	QE	Tesata	Trifase	Nessuna
3.840	3.926		Via Fogazzaro		Stradale	EneSole	Palo con sbraccio	Cemento	Verniciato	8,00	1,00	Sbraccio	Stradale Vetro Piano	1	5	SAP	150	QE	Tesata	Trifase	Nessuna
3.841	3.927		Via Fogazzaro		Stradale	EneSole	Palo stradale	Cemento	Verniciato	8,00	1,00	Sbraccio	Stradale Vetro Piano	1	5	HG	125	QE	Tesata	Trifase	Nessuna
3.842	3.928		Via Fogazzaro		Stradale	EneSole	Sbraccio		Verniciato	8,00	1,00	Sbraccio	Stradale Vetro Piano	1	5	SAP	150	QE	Tesata	Trifase	Nessuna
3.843	3.929		Via Fogazzaro		Stradale	EneSole	Sbraccio		Verniciato	8,00	1,00	Sbraccio	Stradale Vetro Piano	1	5	SAP	150	QE	Tesata	Trifase	Nessuna
3.844	3.930		Via Amati		Stradale	EneSole	Sbraccio		Zincato	11,00		Testa palo	Proiettore	1		SAP	250	QE	Tesata	Trifase	Nessuna
3.845	3.931		Via Ferrari		Stradale	EneSole	Palo con sbraccio	Cemento	Ghisa	9,00	1,00	Attacco alto	Stradale Aperto	1	15	HG	125	QE	Tesata	Trifase	Nessuna
3.846	3.932		Via Ferrari		Stradale	EneSole	Palo con sbraccio	Cemento	Ghisa	9,00	1,00	Attacco alto	Stradale Aperto	1	15	HG	125	QE	Tesata	Trifase	Nessuna
3.847	3.933		Via Ferrari		Stradale	EneSole	Palo con sbraccio	Cemento	Ghisa	9,00	1,00	Attacco alto	Stradale Aperto	1	15	HG	125	QE	Tesata	Trifase	Nessuna
3.848	3.934		Via Ferrari		Stradale	EneSole	Palo con sbraccio	Zincato	Zincato	9,00	1,00	Sbraccio	Stradale Vetro Piano	1	15	SAP	150	QE	Tesata	Trifase	Nessuna
3.849	3.935		Via Ferrari		Stradale	EneSole	Palo con sbraccio	Cemento	Zincato	9,00	1,00	Sbraccio	Stradale Aperto	1	15	HG	125	QE	Tesata	Trifase	Nessuna
3.850	3.936		Via Ferrari		Stradale	EneSole	Palo con sbraccio	Cemento	Ghisa	9,00	1,00	Attacco alto	Stradale Aperto	1	15	HG	125	QE	Tesata	Trifase	Nessuna
3.851	3.937		Via Ferrari		Stradale	EneSole	Palo stradale	Zincato	Zincato	9,00		Testa palo	Stradale a coppa	1	5	SAP	150	QE	Interrata con cavidotto	Trifase	Nessuna
3.852	3.938		Via Ferrari		Stradale	EneSole	Palo stradale	Zincato	Zincato	9,00		Testa palo	Stradale a coppa	1	5	SAP	150	QE	Interrata con cavidotto	Trifase	Nessuna
3.853	3.939		Via Ferrari		Stradale	EneSole	Palo stradale	Zincato	Zincato	9,00		Testa palo	Stradale a coppa	1	5	SAP	150	QE	Interrata con cavidotto	Trifase	Nessuna
3.854	3.940		Via Ferrari		Stradale	EneSole	Palo stradale	Zincato	Zincato	9,00		Testa palo	Stradale a coppa	1	5	SAP	150	QE	Interrata con cavidotto	Trifase	Nessuna
3.855	3.941		Via Ferrari		Stradale	EneSole	Palo stradale	Zincato	Zincato	9,00		Testa palo	Stradale a coppa	1	5	SAP	150	QE	Interrata con cavidotto	Trifase	Nessuna
3.856	3.942		Via Ferrari		Stradale	EneSole	Palo stradale	Zincato	Zincato	9,00		Testa palo	Stradale Vetro Piano	1	5	SAP	150	QE	Interrata con cavidotto	Trifase	Nessuna
3.857	3.943		Via Ferrari		Stradale	EneSole	Palo stradale	Zincato	Zincato	9,00		Testa palo	Stradale a coppa	1	5	SAP	150	QE	Interrata senza cavidotto	Trifase	Nessuna
3.858	3.944		Via Ferrari		Stradale	EneSole	Palo stradale	Zincato	Zincato	9,00		Testa palo	Stradale a coppa	1	5	SAP	150	QE	Interrata con cavidotto	Trifase	Nessuna
3.859	3.945		Via Ferrari		Stradale	EneSole	Palo stradale	Zincato	Zincato	9,00		Testa palo	Stradale a coppa	1	5	SAP	150	QE	Interrata con cavidotto	Trifase	Nessuna
3.860	3.946		Via Ferrari		Stradale	EneSole	Palo stradale	Zincato	Zincato	9,00		Testa palo	Stradale a coppa	1	5	SAP	150	QE	Interrata con cavidotto	Trifase	Nessuna
3.861	3.947		Via Ferrari		Stradale	EneSole	Palo stradale	Zincato	Zincato	9,00		Testa palo	Stradale a coppa	1	5	SAP	150	QE	Interrata	Trifase	Nessuna
3.862	3.948		Via Ferrari		Stradale	EneSole	Palo stradale	Zincato	Zincato	9,00		Testa palo	Stradale a coppa	1	5	SAP	150	QE	Interrata con cavidotto	Trifase	Nessuna

ELENCO PUNTI LUCE ESISTENTI E LORO CARATTERISTICHE

IDENTIFICATIVO PALO				TIPOLOGIA E PROPRIETA'		CARATTERISTICHE SOSTEGNO					CARATTERISTICHE APPARECCHIO					CARATTERISTICHE ALIMENTAZIONE					
ID	NUM. PALO	NUM. APPARECCHIO	INDIRIZZO	ZONA	TIPO ILLUMINAZIONE	PROPRIETA' SOSTEGNO	TIPO SOSTEGNO	MATERIALE PALO	MATERIALE SBRACCIO	ALTEZZA APPARECCHIO ILLUMINANTE	LUNGHEZZA SBRACCIO	ATTACCO APPARECCHIO	TIPO APPARECCHIO	NUMERO APPARECCHI	INCLINAZIONE APPARECCHIO	TIPO LAMPADA	POTENZA LAMPADA	QUADRO DI ALIMENTAZIONE	TIPO LINEA	TIPO DORSALE	PROMISCUITA'
3.863	3.949		Via Ferrari		Stradale	EneSole	Palo stradale	Zincato	Zincato	9,00		Testa palo	Stradale a coppa	1	5	SAP	150	QE	Interrata con cavidotto	Trifase	Nessuna
3.864	3.950		Via Ferrari		Stradale	EneSole	Palo stradale	Zincato	Zincato	9,00		Testa palo	Stradale a coppa	1	5	SAP	150	QE	Interrata con cavidotto	Trifase	Nessuna
3.865	3.951		Via Ferrari		Stradale	EneSole	Palo stradale	Zincato	Zincato	9,00		Testa palo	Stradale a coppa	1	5	SAP	150	QE	Interrata con cavidotto	Trifase	Nessuna
3.866	3.952		Via Maroncelli		Stradale	EneSole	Palo con sbraccio	Cemento	Zincato	8,00	1,00	Sbraccio	Stradale Vetro Piano	1		SAP	100	QE	Tesata	Trifase	Elettrica e Meccanica
3.867	3.953		Via Maroncelli		Stradale	EneSole	Palo con sbraccio	Cemento	Zincato	8,00	1,00	Sbraccio	Stradale Vetro Piano	1		SAP	100	QE	Tesata	Trifase	Elettrica e Meccanica
3.868	3.954		Via Maroncelli		Stradale	EneSole	Palo con sbraccio	Cemento	Zincato	8,00	1,00	Sbraccio	Stradale Vetro Piano	1		SAP	100	QE	Tesata	Trifase	Elettrica e Meccanica
3.869	3.955		Via Maroncelli		Stradale	EneSole	Palo con sbraccio	Cemento	Zincato	8,00	1,00	Sbraccio	Stradale Vetro Piano	1	5	SAP	150	QE	Tesata	Trifase	Elettrica e Meccanica
3.870	3.956		Via Maroncelli		Stradale	EneSole	Palo con sbraccio	Cemento	Zincato	8,00	1,00	Sbraccio	Stradale Vetro Piano	1	5	SAP	150	QE	Tesata	Trifase	Elettrica e Meccanica
3.871	3.957		Via Maroncelli		Stradale	EneSole	Palo con sbraccio	Cemento	Zincato	8,00	1,00	Sbraccio	Stradale Vetro Piano	1	5	SAP	150	QE	Tesata	Trifase	Elettrica e Meccanica
3.872	3.958		Via Maroncelli		Stradale	EneSole	Palo con sbraccio	Cemento	Zincato	8,00	1,00	Sbraccio	Stradale Vetro Piano	1	5	SAP	100	QE	Tesata	Trifase	Elettrica e Meccanica
3.873	3.959		Via Maroncelli		Stradale	EneSole	Palo con sbraccio	Cemento	Zincato	8,00	1,00	Sbraccio	Stradale Vetro Piano	1	5	SAP	100	QE	Tesata	Trifase	Elettrica e Meccanica
3.874	3.960		Via Maroncelli		Stradale	EneSole	Palo con sbraccio	Cemento	Zincato	8,00	1,00	Sbraccio	Stradale Vetro Piano	1	5	SAP	100	QE	Tesata	Trifase	Elettrica e Meccanica
3.875	3.961		Via Maroncelli		Stradale	EneSole	Palo con sbraccio	Cemento	Zincato	8,00	1,00	Sbraccio	Stradale Vetro Piano	1	5	SAP	100	QE	Tesata	Trifase	Elettrica e Meccanica
3.876	3.962		Via Pindemonte		Stradale	EneSole	Palo con sbraccio	Cemento	Zincato	8,00	1,00	Sbraccio	Stradale Vetro Piano	1		SAP	150	QE	Tesata	Trifase	Nessuna
3.877	3.963		Via Pindemonte		Stradale	EneSole	Palo con sbraccio	Cemento	Zincato	8,00	1,00	Sbraccio	Stradale Vetro Piano	1		SAP	150	QE	Tesata	Trifase	Nessuna
3.878	3.964		Via Pindemonte		Stradale	EneSole	Palo con sbraccio	Cemento	Zincato	8,00	1,00	Sbraccio	Stradale Vetro Piano	1	5	SAP	150	QE	Tesata	Trifase	Nessuna
3.879	3.965		Via Pindemonte		Stradale	EneSole	Palo con sbraccio	Cemento	Zincato	8,00	1,00	Sbraccio	Stradale Vetro Piano	1		SAP	150	QE	Tesata	Trifase	Nessuna
3.880	3.966		Via Pindemonte		Stradale	EneSole	Palo con sbraccio	Cemento	Zincato	8,00	1,00	Sbraccio	Stradale Vetro Piano	1		SAP	150	QE	Tesata	Trifase	Nessuna
3.881	3.967		Via Pindemonte		Stradale	EneSole	Palo con sbraccio	Zincato	Zincato	8,00	1,00	Sbraccio	Stradale Vetro Piano	1		SAP	150	QE	Tesata	Trifase	Nessuna
3.882	3.968		Via Pindemonte		Stradale	EneSole	Palo con sbraccio	Zincato	Zincato	8,00	1,00	Sbraccio	Stradale Vetro Piano	1		SAP	150	QE	Tesata	Trifase	Nessuna
3.883	3.969		Via Pindemonte		Stradale	EneSole	Palo con sbraccio	Cemento	Zincato	8,00	1,00	Sbraccio	Stradale Aperto	1		HG	125	QE	Tesata	Trifase	Nessuna
3.884	3.970		Via Pindemonte		Stradale	EneSole	Palo con sbraccio	Cemento	Zincato	8,00	1,00	Sbraccio	Stradale Vetro Piano	1		SAP	150	QE	Tesata	Trifase	Nessuna
3.885	3.971		Via Pindemonte		Stradale	EneSole	Palo con sbraccio	Cemento	Zincato	8,00	1,00	Sbraccio	Stradale Vetro Piano	1		SAP	150	QE	Tesata	Trifase	Nessuna
3.886	3.972		Via Aleardi		Stradale	EneSole	Palo con sbraccio	Cemento	Verniciato	8,00	1,00	Sbraccio	Stradale Vetro Piano	1	5	SAP	150	QE	Tesata	Trifase	Nessuna
3.887	3.973		Via Aleardi		Stradale	EneSole	Palo con sbraccio	Cemento	Verniciato	8,00	1,00	Sbraccio	Stradale Vetro Piano	1	5	SAP	150	QE	Tesata	Trifase	Nessuna
3.888	3.974		Via Aleardi		Stradale	EneSole	Palo con sbraccio	Cemento	Verniciato	8,00	1,00	Sbraccio	Stradale Vetro Piano	1	5	SAP	150	QE	Tesata	Trifase	Nessuna
3.889	3.975		Via Aleardi		Stradale	EneSole	Palo con sbraccio	Cemento	Verniciato	8,00	1,00	Sbraccio	Stradale Vetro Piano	1	5	SAP	150	QE	Tesata	Trifase	Nessuna
3.890	3.976		Via Aleardi		Stradale	EneSole	Palo con sbraccio	Cemento	Verniciato	8,00	1,00	Sbraccio	Stradale Vetro Piano	1	5	SAP	150	QE	Tesata	Trifase	Nessuna
3.891	3.977		Via Aleardi		Stradale	EneSole	Palo con sbraccio	Cemento	Verniciato	8,00	1,00	Sbraccio	Stradale Vetro Piano	1	5	SAP	150	QE	Tesata	Trifase	Nessuna
3.892	3.978		Via Aleardi		Stradale	EneSole	Palo con sbraccio	Cemento	Verniciato	8,00	1,00	Sbraccio	Stradale Aperto	1		HG	125	QE	Tesata	Trifase	Nessuna
3.893	3.979		Via Maggolini		Stradale	EneSole	Palo con sbraccio	Cemento	Zincato	9,00	1,00	Sbraccio	Stradale Vetro Piano	1	10	SAP	150	QE	Tesata	Trifase	Nessuna
3.894	3.980		Via Maggolini		Stradale	EneSole	Palo con sbraccio	Cemento	Zincato	9,00	1,00	Sbraccio	Stradale Vetro Piano	1	10	SAP	150	QE	Tesata	Trifase	Nessuna
3.895	3.981		Via Maggolini		Stradale	EneSole	Palo con sbraccio	Cemento	Zincato	9,00	1,00	Sbraccio	Stradale Vetro Piano	1	10	SAP	150	QE	Tesata	Trifase	Nessuna
3.896	3.982		Via Maggolini		Stradale	EneSole	Palo con sbraccio	Cemento	Zincato	9,00	1,00	Sbraccio	Stradale Vetro Piano	1	10	SAP	150	QE	Tesata	Trifase	Nessuna
3.897	3.983		Via Maggolini		Stradale	EneSole	Sbraccio		Zincato	9,00	2,00	Sbraccio	Decorativo architettuale	1	10	SAP	150	QE	Tesata	Trifase	Nessuna
3.898	3.984		Via Maggolini		Stradale	EneSole	Palo con sbraccio	Cemento	Zincato	9,00	1,00	Sbraccio	Stradale Vetro Piano	1	10	SAP	150	QE	Tesata	Trifase	Nessuna
3.899	3.985		Via Maggolini		Stradale	EneSole	Palo con sbraccio	Cemento	Zincato	9,00	1,00	Sbraccio	Stradale Vetro Piano	1	10	SAP	150	QE	Tesata	Trifase	Nessuna
3.900	3.986		Via Aguilhon		Stradale	EneSole	Sbraccio		Zincato	8,00	1,00	Sbraccio	Stradale Vetro Piano	1		SAP	150	QE	Tesata	Trifase	Nessuna
3.901	3.987		Via Aguilhon		Stradale	EneSole	Sbraccio		Zincato	8,00	1,00	Sbraccio	Stradale Vetro Piano	1		SAP	150	QE	Tesata	Trifase	Nessuna
3.902	3.988		Via Aguilhon		Stradale	EneSole	Sbraccio		Zincato	8,00	1,00	Sbraccio	Stradale Vetro Piano	1		SAP	150	QE	Tesata	Trifase	Nessuna
3.903	3.989		Via Aguilhon		Stradale	EneSole	Palo con sbraccio	Cemento	Zincato	8,00	1,00	Sbraccio	Stradale Vetro Piano	1		SAP	150	QE	Tesata	Trifase	Nessuna
3.904	3.990		Via Aguilhon		Stradale	EneSole	Palo con sbraccio	Cemento	Zincato	8,00	1,00	Sbraccio	Stradale Vetro Piano	1		SAP	150	QE	Tesata	Trifase	Nessuna
3.905	3.991		Via Aguilhon		Stradale	EneSole	Palo con sbraccio	Cemento	Zincato	9,00	1,00	Sbraccio	Stradale a coppa	1	30	HG	125	QE	Tesata	Trifase	Nessuna
3.906	3.992		Via Aguilhon		Stradale	EneSole	Palo con sbraccio	Cemento	Zincato	9,00	1,00	Sbraccio	Stradale Vetro Piano	1	30	SAP	150	QE	Tesata	Trifase	Nessuna



ELENCO PUNTI LUCE ESISTENTI E LORO CARATTERISTICHE

IDENTIFICATIVO PALO				TIPOLOGIA E PROPRIETA'		CARATTERISTICHE SOSTEGNO					CARATTERISTICHE APPARECCHIO					CARATTERISTICHE ALIMENTAZIONE					
ID	NUM. PALO	NUM. APPARECCHIO	INDIRIZZO	ZONA	TIPO ILLUMINAZIONE	PROPRIETA' SOSTEGNO	TIPO SOSTEGNO	MATERIALE PALO	MATERIALE SBRACCIO	ALTEZZA APPARECCHIO ILLUMINANTE	LUNGHEZZA SBRACCIO	ATTACCO APPARECCHIO	TIPO APPARECCHIO	NUMERO APPARECCHI	INCLINAZIONE APPARECCHIO	TIPO LAMPADA	POTENZA LAMPADA	QUADRO DI ALIMENTAZIONE	TIPO LINEA	TIPO DORSALE	PROMISCUITA'
3.907	3.993		Via Aguilhon		Stradale	EneISole	Palo con sbraccio	Cemento	Zincato	9,00	1,00	Sbraccio	Stradale Vetro Piano	1	30	SAP	150	QE	Tesata	Trifase	Nessuna
3.908	3.994		Via Aguilhon		Stradale	EneISole	Palo con sbraccio	Cemento	Zincato	9,00	1,00	Sbraccio	Stradale Aperto	1	30	HG	125	QE	Tesata	Trifase	Nessuna
3.909	3.995		Via Antonietti		Stradale	EneISole	Palo stradale	Verniciato	Verniciato	9,00	1,00	Sbraccio	Stradale Aperto	1	30	HG	125	QE	Interrata	Trifase	Nessuna
3.910	3.996		Via Antonietti		Stradale	EneISole	Palo stradale	Verniciato	Verniciato	9,00	1,00	Sbraccio	Stradale Aperto	1	30	HG	125	QE	Interrata	Trifase	Nessuna
3.911	3.997		Via Antonietti		Stradale	EneISole	Palo con sbraccio	Verniciato	Verniciato	8,00	1,50	Sbraccio	Stradale Aperto	1	15	HG	125	QEES	Interrata	Trifase	Nessuna
3.912	3.998		Via Antonietti		Stradale	EneISole	Palo con sbraccio	Zincato	Zincato	8,00	1,00	Sbraccio	Stradale Aperto	1	10	HG	125	QE-ES	Interrata	Trifase	Nessuna
3.913	3.999		Via Antonietti		Stradale	EneISole	Palo stradale	Cemento	Zincato	8,00	1,00	Sbraccio	Stradale Aperto	1	15	HG	125	QEES	Tesata	Trifase	Elettrica
3.914	4.000		Via Antonietti		Stradale	EneISole	Sbraccio		Zincato	8,00	1,00	Sbraccio	Stradale Vetro Piano	1	15	SAP	150	QEES	Tesata	Trifase	Elettrica
3.915	4.001		Via Antonietti		Stradale	EneISole	Palo con sbraccio	Cemento	Zincato	8,00	1,00	Sbraccio	Stradale Vetro Piano	1	10	SAP	150	QE-ES	Tesata	Trifase	Elettrica
3.916	4.002		Via Antonietti		Stradale	EneISole	Palo stradale	Cemento	Zincato	8,00	1,00	Sbraccio	Stradale Aperto	1	15	HG	125	QEES	Tesata	Trifase	Elettrica
3.917	4.003		Via Savonarola		Stradale	EneISole	Palo stradale	Cemento	Zincato	7,00	1,00	Sbraccio	Stradale Aperto	1	30	HG	125	QE	Tesata	Trifase	Nessuna
3.918	4.004		Via Savonarola		Stradale	EneISole	Palo stradale	Cemento	Zincato	7,00	1,00	Sbraccio	Stradale Aperto	1	30	HG	125	QE	Tesata	Trifase	Nessuna
3.919	4.005		Via Savonarola		Stradale	EneISole	Palo stradale	Cemento	Zincato	7,00	1,00	Sbraccio	Stradale Aperto	1	30	HG	125	QE	Tesata	Trifase	Nessuna
3.920	4.006		Via Savonarola		Stradale	EneISole	Palo stradale	Cemento	Zincato	7,00	1,00	Sbraccio	Stradale Aperto	1	30	HG	125	QE	Tesata	Trifase	Nessuna
3.921	4.007		Via Savonarola		Stradale	EneISole	Palo stradale	Cemento	Zincato	7,00	1,00	Sbraccio	Stradale Aperto	1	30	HG	125	QE	Tesata	Trifase	Nessuna
3.922	4.008		Via Savonarola		Stradale	EneISole	Sbraccio		Verniciato	7,00	1,00	Sbraccio	Stradale Aperto	1	30	HG	125	QE	Tesata	Trifase	Nessuna
3.923	4.009		Via Savonarola		Stradale	EneISole	Sbraccio		Verniciato	7,00	1,00	Sbraccio	Stradale Vetro Piano	1		SAP	150	QE	Tesata	Trifase	Nessuna
3.924	4.010		Via Ariosto		Stradale	EneISole	Sbraccio		Verniciato	8,00	1,00	Sbraccio	Stradale Vetro Piano	1	5	SAP	150	QE	Tesata	Trifase	Nessuna
3.925	4.011		Via Ariosto		Stradale	EneISole	Palo stradale	Cemento	Verniciato	8,00	1,00	Sbraccio	Stradale Vetro Piano	1	5	HG	125	QE	Tesata	Trifase	Nessuna
3.926	4.012		Via Ariosto		Stradale	EneISole	Palo stradale	Cemento	Verniciato	8,00	1,00	Sbraccio	Stradale Vetro Piano	1	5	SAP	150	QE	Tesata	Trifase	Nessuna
3.927	4.013		Via Ariosto		Stradale	EneISole	Palo stradale	Cemento	Verniciato	8,00	1,00	Sbraccio	Stradale Vetro Piano	1		SAP	150	QE	Tesata	Trifase	Nessuna
3.928	4.014		Via Ariosto		Stradale	EneISole	Palo stradale	Cemento	Verniciato	8,00	1,00	Sbraccio	Stradale Vetro Piano	1	15	SAP	150	QE	Tesata	Trifase	Nessuna
3.929	4.015		Via Ariosto		Stradale	EneISole	Palo con sbraccio	Cemento	Verniciato	8,00	1,00	Sbraccio	Stradale Vetro Piano	1	15	SAP	150	QE	Tesata	Trifase	Nessuna
3.930	4.016		Via Ariosto		Stradale	EneISole	Palo stradale	Cemento	Verniciato	8,00	1,00	Sbraccio	Stradale Vetro Piano	1	15	HG	125	QE	Interrata	Trifase	Meccanica
3.931	4.017		Via Tasso		Stradale	EneISole	Sbraccio		Verniciato	8,00	1,00	Sbraccio	Stradale Vetro Piano	1	15	SAP	150	QE	Tesata	Trifase	Nessuna
3.932	4.018		Via Tasso		Stradale	EneISole	Palo stradale	Cemento	Verniciato	8,00	1,00	Sbraccio	Stradale Vetro Piano	1	15	HG	125	QE	Tesata	Trifase	Nessuna
3.933	4.019		Via Tasso		Stradale	EneISole	Palo stradale	Cemento	Verniciato	8,00	1,00	Sbraccio	Stradale Vetro Piano	1		SAP	150	QE	Tesata	Trifase	Nessuna
3.934	4.020		Via Tasso		Stradale	EneISole	Sbraccio		Verniciato	8,00	1,00	Sbraccio	Stradale Vetro Piano	1	15	HG	125	QE	Tesata	Trifase	Nessuna
3.935	4.021		Via Tasso		Stradale	EneISole	Palo stradale	Cemento	Verniciato	8,00	1,00	Sbraccio	Stradale Vetro Piano	1	15	SAP	150	QE	Tesata	Trifase	Nessuna
3.936	4.022		Via Tasso		Stradale	EneISole	Palo stradale	Cemento	Verniciato	8,00	1,00	Sbraccio	Stradale Vetro Piano	1		SAP	150	QE	Tesata	Trifase	Nessuna
3.937	4.023		Via Tasso		Stradale	EneISole	Sbraccio		Verniciato	8,00	1,00	Sbraccio	Stradale Vetro Piano	1		SAP	150	QE	Tesata	Trifase	Nessuna
3.938	4.024		Via Schiapparelli		Stradale	EneISole	Palo con sbraccio	Cemento	Zincato	7,00	1,00	Sbraccio	Stradale Aperto	1	10	HG	80	QE	Tesata	Trifase	Nessuna
3.939	4.025		Via Schiapparelli		Stradale	EneISole	Palo con sbraccio	Cemento	Zincato	7,00	1,00	Sbraccio	Stradale Aperto	1	10	HG	80	QE	Tesata	Trifase	Nessuna
3.940	4.026		Via Schiapparelli		Stradale	EneISole	Palo con sbraccio	Cemento	Zincato	7,00	1,00	Sbraccio	Stradale Aperto	1	10	HG	80	QE	Tesata	Trifase	Nessuna
3.941	4.027		Via Schiapparelli		Stradale	EneISole	Palo con sbraccio	Cemento	Zincato	7,00	1,00	Sbraccio	Stradale Aperto	1	10	HG	80	QE	Tesata	Trifase	Nessuna
3.942	4.046		Via Copernico		Stradale	EneISole	Palo con sbraccio	Zincato	Zincato	7,00	1,50	Sbraccio	Stradale Aperto	1	10	HG	80	QE	Interrata senza cavidotto	Trifase	Nessuna
3.943	4.047		Via Copernico		Stradale	EneISole	Palo con sbraccio	Zincato	Zincato	7,00	1,50	Sbraccio	Stradale Aperto	1	10	HG	80	QE	Interrata senza cavidotto	Trifase	Nessuna
3.944	4.048		Via Copernico		Stradale	EneISole	Palo con sbraccio	Zincato	Zincato	7,00	1,50	Sbraccio	Stradale Aperto	1	10	HG	80	QE	Interrata senza cavidotto	Trifase	Nessuna
3.945	4.049		Via Copernico		Stradale	EneISole	Palo con sbraccio	Zincato	Zincato	7,00	1,50	Sbraccio	Stradale Aperto	1	10	HG	80	QE	Interrata senza cavidotto	Trifase	Nessuna
3.946	4.050		Via Borsa		Stradale	EneISole	Palo stradale	Zincato	Zincato	10,00		Testa palo	Decorativo architeturale	1	5	SAP	150	QE	Interrata con cavidotto	Trifase	Nessuna
3.947	4.051		Via Borsa		Stradale	EneISole	Palo stradale	Zincato	Zincato	10,00		Testa palo	Stradale Vetro Piano	1	5	SAP	150	QE	Interrata con cavidotto	Trifase	Nessuna
3.948	4.052		Via Borsa		Stradale	EneISole	Palo stradale	Zincato	Zincato	10,00		Testa palo	Stradale a coppa	1	5	SAP	150	QE	Interrata con cavidotto	Trifase	Nessuna
3.949	4.053		Via Borsa		Stradale	EneISole	Palo stradale	Zincato	Zincato	10,00		Testa palo	Stradale a coppa	1	5	SAP	150	QE	Interrata con cavidotto	Trifase	Nessuna
3.950	4.054		Via Borsa		Stradale	EneISole	Palo stradale	Zincato	Zincato	10,00		Testa palo	Stradale a coppa	1	5	SAP	150	QE	Interrata con cavidotto	Trifase	Nessuna
3.951	4.055		Via Borsa		Stradale	EneISole	Palo stradale	Zincato	Zincato	10,00		Testa palo	Stradale a coppa	1	5	SAP	150	QE	Interrata con cavidotto	Trifase	Nessuna
3.952	4.056		Via Borsa		Stradale	EneISole	Palo stradale	Zincato	Zincato	10,00		Testa palo	Stradale a coppa	1	5	SAP	150	QE	Interrata con cavidotto	Trifase	Nessuna

ELENCO PUNTI LUCE ESISTENTI E LORO CARATTERISTICHE

IDENTIFICATIVO PALO				TIPOLOGIA E PROPRIETA'		CARATTERISTICHE SOSTEGNO					CARATTERISTICHE APPARECCHIO					CARATTERISTICHE ALIMENTAZIONE					
ID	NUM. PALO	NUM. APPARECCHIO	INDIRIZZO	ZONA	TIPO ILLUMINAZIONE	PROPRIETA' SOSTEGNO	TIPO SOSTEGNO	MATERIALE PALO	MATERIALE SBRACCIO	ALTEZZA APPARECCHIO ILLUMINANTE	LUNGHEZZA SBRACCIO	ATTACCO APPARECCHIO	TIPO APPARECCHIO	NUMERO APPARECCHI	INCLINAZIONE APPARECCHIO	TIPO LAMPADA	POTENZA LAMPADA	QUADRO DI ALIMENTAZIONE	TIPO LINEA	TIPO DORSALE	PROMISCUITA'
3.953	4.057		Via Borsa		Stradale	EneISole	Palo stradale	Zincato	Zincato	10,00		Testa palo	Stradale a coppa	1	5	SAP	150	QE	Interrata con cavidotto	Trifase	Nessuna
3.954	4.058		Via Borsa		Stradale	EneISole	Palo stradale	Zincato	Zincato	10,00		Testa palo	Stradale Vetro Piano	1	5	SAP	150	QE	Interrata con cavidotto	Trifase	Nessuna
3.955	4.059		Via Borsa		Stradale	EneISole	Palo stradale	Zincato	Zincato	10,00		Testa palo	Stradale a coppa	1	5	SAP	150	QE	Interrata con cavidotto	Trifase	Nessuna
3.956	4.060		Via Borsa		Stradale	EneISole	Palo stradale	Zincato	Zincato	10,00		Testa palo	Stradale a coppa	1	5	SAP	150	QE	Interrata con cavidotto	Trifase	Nessuna
3.957	4.061		Via Borsa		Stradale	EneISole	Palo stradale	Zincato	Zincato	10,00		Testa palo	Stradale a coppa	1	5	SAP	150	QE	Interrata con cavidotto	Trifase	Nessuna
3.958	4.062		Via Borsa		Stradale	EneISole	Palo stradale	Zincato	Zincato	10,00		Testa palo	Stradale a coppa	1	5	SAP	150	QE	Interrata con cavidotto	Trifase	Nessuna
3.959	4.063		Via Borsa		Stradale	EneISole	Palo stradale	Zincato	Zincato	10,00		Testa palo	Stradale a coppa	1	5	SAP	150	QE	Interrata con cavidotto	Trifase	Nessuna
3.960	4.064		Via Borsa		Stradale	EneISole	Palo stradale	Zincato	Zincato	10,00		Testa palo	Stradale a coppa	1	5	SAP	150	QE	Interrata con cavidotto	Trifase	Nessuna
3.961	4.065		Via Borsa		Stradale	EneISole	Palo stradale	Zincato	Zincato	10,00		Testa palo	Stradale a coppa	1	5	SAP	150	QE	Interrata con cavidotto	Trifase	Nessuna
3.962	4.066		Via Borsa		Stradale	EneISole	Palo stradale	Zincato	Zincato	10,00		Testa palo	Stradale a coppa	1		SAP	150	QEES	Interrata senza cavidotto	Trifase	Nessuna
3.963	4.067		Via Borsa		Stradale	EneISole	Palo stradale	Zincato	Zincato	10,00		Testa palo	Stradale a coppa	1	5	SAP	150	QEES	Interrata senza cavidotto	Trifase	Nessuna
3.964	4.068		Via Borsa		Stradale	EneISole	Palo stradale	Zincato	Zincato	10,00		Testa palo	Stradale a coppa	1	5	SAP	150	QEES	Interrata senza cavidotto	Trifase	Nessuna
3.965	4.069		Via Borsa		Stradale	EneISole	Palo stradale	Zincato	Zincato	10,00		Testa palo	Stradale a coppa	1	5	SAP	150	QEES	Interrata senza cavidotto	Trifase	Nessuna
3.966	4.070		Via Borsa		Stradale	EneISole	Palo stradale	Zincato	Zincato	10,00		Testa palo	Stradale a coppa	1	5	SAP	150	QEES	Interrata senza cavidotto	Trifase	Nessuna
3.967	4.071		Via Borsa		Stradale	EneISole	Palo stradale	Zincato	Zincato	10,00		Testa palo	Stradale a coppa	1	5	SAP	150	QEES	Interrata senza cavidotto	Trifase	Nessuna
3.968	4.072		Via Borsa		Stradale	EneISole	Palo stradale	Zincato	Zincato	10,00		Testa palo	Stradale a coppa	1	5	SAP	150	QEES	Interrata senza cavidotto	Trifase	Nessuna
3.969	4.073		Via Borsa		Stradale	EneISole	Palo stradale	Zincato	Zincato	10,00		Testa palo	Stradale a coppa	1	5	SAP	150	QEES	Interrata senza cavidotto	Trifase	Nessuna
3.970	4.074		Via Borsa		Stradale	EneISole	Palo stradale	Zincato	Zincato	10,00		Testa palo	Stradale a coppa	1	5	SAP	150	QEES	Interrata senza cavidotto	Trifase	Nessuna
3.971	4.075		Via Borsa		Stradale	EneISole	Palo stradale	Zincato	Zincato	10,00		Testa palo	Stradale a coppa	1	5	SAP	150	QEES	Interrata senza cavidotto	Trifase	Nessuna
3.972	4.076		Via Borsa		Stradale	EneISole	Staffa		Zincato	10,00		Testa palo	Stradale a coppa	1	5	SAP	150	QEES	Interrata	Trifase	Nessuna
3.973	4.077		Via Borsa		Stradale	EneISole	Staffa		Zincato	10,00		Testa palo	Stradale a coppa	1	5	SAP	150	QEES	Interrata	Trifase	Nessuna
3.974	4.078		Via Borsa		Stradale	EneISole	Palo stradale	Zincato	Zincato	10,00		Testa palo	Stradale a coppa	1	5	SAP	150	QEES	Interrata	Trifase	Nessuna
3.975	4.079		Via Borsa		Stradale	EneISole	Palo stradale	Zincato	Zincato	10,00		Testa palo	Stradale a coppa	1	5	SAP	150	QEES	Interrata	Trifase	Nessuna
3.976	4.080		Via Borsa		Stradale	EneISole	Palo stradale	Zincato	Zincato	10,00		Testa palo	Stradale a coppa	1	5	SAP	150	QEES	Interrata	Trifase	Nessuna
3.977	4.081		Via Borsa		Stradale	EneISole	Palo stradale	Zincato	Zincato	10,00		Testa palo	Stradale a coppa	1	5	SAP	150	QEES	Interrata	Trifase	Nessuna
3.978	4.082		Via Borsa		Stradale	EneISole	Palo stradale	Zincato	Zincato	10,00		Testa palo	Stradale a coppa	1	5	SAP	150	QEES	Interrata	Trifase	Nessuna
3.979	4.083		Via Borsa		Stradale	EneISole	Palo stradale	Zincato	Zincato	10,00		Testa palo	Stradale a coppa	1	5	SAP	150	QEES	Interrata	Trifase	Nessuna
3.980	4.084		Via Borsa		Stradale	EneISole	Palo stradale	Zincato	Zincato	10,00		Testa palo	Stradale Vetro Piano	1	5	SAP	150	QEES	Interrata	Trifase	Nessuna
3.983	4.087		Via Buonarroti		Stradale	EneISole	Palo stradale	Zincato	Zincato	7,00		Testa palo	Decorativo architettuale	1		SAP	150	QE	Interrata	Trifase	Nessuna
3.984	4.088		Via Buonarroti		Stradale	EneISole	Palo stradale	Zincato	Zincato	8,00		Testa palo	Stradale a coppa	1		SAP	150	QE	Interrata	Trifase	Nessuna
3.985	4.089		Via Buonarroti		Stradale	EneISole	Palo stradale	Zincato	Zincato	8,00		Testa palo	Stradale a coppa	1		SAP	150	QE	Interrata	Trifase	Nessuna
3.986	4.090		Via Buonarroti		Stradale	EneISole	Palo stradale	Zincato	Zincato	8,00		Testa palo	Stradale a coppa	1		SAP	150	QE	Interrata	Trifase	Nessuna
3.987	4.091		Via Buonarroti		Stradale	EneISole	Palo stradale	Zincato	Zincato	8,00		Testa palo	Stradale a coppa	1		SAP	150	QE	Interrata	Trifase	Nessuna
3.988	4.092		Via Buonarroti		Stradale	EneISole	Palo stradale	Zincato	Zincato	8,00		Testa palo	Stradale a coppa	1		SAP	150	QE	Interrata	Trifase	Nessuna
3.989	4.093		Via Buonarroti		Stradale	EneISole	Palo stradale	Zincato	Zincato	8,00		Testa palo	Stradale a coppa	1		SAP	150	QE	Interrata	Trifase	Nessuna

ELENCO PUNTI LUCE ESISTENTI E LORO CARATTERISTICHE

IDENTIFICATIVO PALO			TIPOLOGIA E PROPRIETA'		CARATTERISTICHE SOSTEGNO					CARATTERISTICHE APPARECCHIO					CARATTERISTICHE ALIMENTAZIONE						
ID	NUM. PALO	NUM. APPARECCHIO	INDIRIZZO	ZONA	TIPO ILLUMINAZIONE	PROPRIETA' SOSTEGNO	TIPO SOSTEGNO	MATERIALE PALO	MATERIALE SBRACCIO	ALTEZZA APPARECCHIO ILLUMINANTE	LUNGHEZZA SBRACCIO	ATTACCO APPARECCHIO	TIPO APPARECCHIO	NUMERO APPARECCHI	INCLINAZIONE APPARECCHIO	TIPO LAMPADA	POTENZA LAMPADA	QUADRO DI ALIMENTAZIONE	TIPO LINEA	TIPO DORSALE	PROMISCUITA'
3.990	4.094		Via Buonarroti		Stradale	EnelSole	Palo stradale	Zincato	Zincato	8,00		Testa palo	Stradale a coppa	1		SAP	150	QE	Interrata	Trifase	Nessuna
3.991	4.095		Via Buonarroti		Stradale	EnelSole	Palo stradale	Zincato	Zincato	8,00		Testa palo	Stradale a coppa	1		SAP	150	QE	Interrata	Trifase	Nessuna
3.992	4.096		Via Buonarroti		Stradale	EnelSole	Palo stradale	Zincato	Zincato	8,00		Testa palo	Stradale a coppa	1		SAP	150	QE	Interrata	Trifase	Nessuna
3.993	4.097		Via Buonarroti		Stradale	EnelSole	Palo stradale	Zincato	Zincato	8,00		Testa palo	Stradale a coppa	1		SAP	150	QE	Interrata	Trifase	Nessuna
3.994	4.098		Via Buonarroti		Stradale	EnelSole	Palo stradale	Zincato	Zincato	8,00		Testa palo	Stradale a coppa	1		SAP	150	QE	Interrata	Trifase	Nessuna
3.995	4.099		Via Buonarroti		Stradale	EnelSole	Palo stradale	Zincato	Zincato	8,00		Testa palo	Stradale a coppa	1		SAP	150	QE	Interrata	Trifase	Nessuna
3.996	4.100		Via Buonarroti		Stradale	EnelSole	Palo stradale	Zincato	Zincato	8,00		Testa palo	Stradale a coppa	1		SAP	150	QE	Interrata	Trifase	Nessuna
3.997	4.101		Via Buonarroti		Stradale	EnelSole	Palo stradale	Zincato	Zincato	8,00		Testa palo	Stradale a coppa	1		SAP	150	QE	Interrata	Trifase	Nessuna
3.998	4.102		Via Buonarroti		Stradale	EnelSole	Palo stradale	Zincato	Zincato	8,00		Testa palo	Stradale a coppa	1		SAP	150	QE	Interrata	Trifase	Nessuna
3.999	4.103		Via Buonarroti		Stradale	EnelSole	Palo stradale	Zincato	Zincato	8,00		Testa palo	Stradale a coppa	1		SAP	150	QE	Interrata	Trifase	Nessuna
4.000	4.104		Via Buonarroti		Stradale	EnelSole	Palo stradale	Zincato	Zincato	8,00		Testa palo	Stradale a coppa	1		SAP	150	QE	Interrata	Trifase	Nessuna
4.001	4.105		Via Buonarroti		Stradale	EnelSole	Palo stradale	Zincato	Zincato	8,00		Testa palo	Stradale a coppa	1		SAP	150	QE	Interrata	Trifase	Nessuna
4.002	4.106		Via Buonarroti		Stradale	EnelSole	Palo stradale	Zincato	Zincato	8,00		Testa palo	Stradale a coppa	1		SAP	150	QE	Interrata	Trifase	Nessuna
4.003	4.107		Via Buonarroti		Stradale	EnelSole	Palo stradale	Zincato	Zincato	8,00		Testa palo	Stradale a coppa	1		SAP	150	QE	Interrata	Trifase	Nessuna
4.004	4.108		Via Colliodi		Stradale	EnelSole	Palo con sbraccio	Zincato	Zincato	7,00	1,00	Sbraccio	Stradale Aperto	1	5	HG	80	QE	Interrata con cavidotto	Trifase	Nessuna
4.005	4.109		Via Buonarroti		Stradale	EnelSole	Palo stradale	Zincato	Zincato	10,00		Testa palo	Stradale Vetro Piano	1		SAP	250	QE	Interrata	Trifase	Nessuna
4.006	4.110		Via Buonarroti		Stradale	EnelSole	Palo stradale	Zincato	Zincato	10,00		Testa palo	Stradale a coppa	1	5	SAP	250	QE	Interrata senza cavidotto	Trifase	Nessuna
4.007	4.111		Via Buonarroti		Stradale	EnelSole	Palo stradale	Zincato	Zincato	10,00		Testa palo	Stradale a coppa	1	5	SAP	250	QE	Interrata senza cavidotto	Trifase	Nessuna
4.008	4.112		Via Buonarroti		Stradale	EnelSole	Palo stradale	Zincato	Zincato	10,00		Testa palo	Stradale a coppa	1	5	SAP	250	QE	Interrata	Trifase	Nessuna
4.009	4.113		Via Buonarroti		Stradale	EnelSole	Palo stradale	Zincato	Zincato	10,00		Testa palo	Stradale a coppa	1	5	SAP	250	QE	Interrata senza cavidotto	Trifase	Nessuna
4.010	4.114		Via Buonarroti		Stradale	EnelSole	Palo stradale	Zincato	Zincato	10,00		Testa palo	Stradale a coppa	1	5	SAP	250	QE	Interrata	Trifase	Nessuna
4.011	4.115		Via Buonarroti		Stradale	EnelSole	Palo stradale	Zincato	Zincato	10,00		Testa palo	Stradale a coppa	1	5	SAP	250	QE	Interrata senza cavidotto	Trifase	Nessuna
4.012	4.116		Via Buonarroti		Stradale	EnelSole	Palo stradale	Zincato	Zincato	10,00		Testa palo	Stradale a coppa	1	5	SAP	250	QE	Interrata	Trifase	Nessuna
4.013	4.117		Via Buonarroti		Stradale	EnelSole	Palo stradale	Zincato	Zincato	10,00		Testa palo	Stradale a coppa	1	5	SAP	250	QE	Interrata senza cavidotto	Trifase	Nessuna
4.014	4.131		Via Buonarroti		Stradale	EnelSole	Palo stradale	Zincato	Zincato	11,00		Testa palo	Stradale a coppa	1	5	SAP	250	QE	Interrata	Trifase	Nessuna
4.015	4.132		Via Buonarroti		Stradale	EnelSole	Palo stradale	Zincato	Zincato	11,00		Testa palo	Stradale a coppa	1	5	SAP	250	QE	Interrata	Trifase	Nessuna
4.016	4.133		Via Buonarroti		Stradale	EnelSole	Palo stradale	Zincato	Zincato	11,00		Testa palo	Stradale a coppa	1	5	SAP	250	QE	Interrata	Trifase	Nessuna
4.017	4.134		Via Buonarroti		Stradale	EnelSole	Palo stradale	Zincato	Zincato	11,00		Testa palo	Stradale a coppa	1	5	SAP	250	QE	Interrata	Trifase	Nessuna
4.018	4.135		Via Buonarroti		Stradale	EnelSole	Palo stradale	Zincato	Zincato	11,00		Testa palo	Stradale a coppa	1	5	SAP	250	QE	Interrata	Trifase	Nessuna
4.019	4.136		Via Buonarroti		Stradale	EnelSole	Palo stradale	Zincato	Zincato	11,00		Testa palo	Stradale a coppa	1	5	SAP	250	QE	Interrata	Trifase	Nessuna
4.020	4.137		Via Buonarroti		Stradale	EnelSole	Palo stradale	Zincato	Zincato	11,00		Testa palo	Stradale a coppa	1	5	SAP	250	QE	Interrata senza cavidotto	Trifase	Nessuna
4.021	4.138		Via Buonarroti		Rotatoria	EnelSole	Palo stradale	Zincato	Zincato	10,00		Testa palo	Stradale a coppa	1		SAP	250	QE	Interrata	Trifase	Nessuna
4.022	4.139		Via Buonarroti		Stradale	EnelSole	Palo stradale	Zincato	Zincato	10,00		Testa palo	Stradale Vetro Piano	1		SAP	250	QE	Interrata con cavidotto	Trifase	Nessuna
4.023	4.140		Via Buonarroti		Rotatoria	EnelSole	Palo stradale	Zincato	Zincato	12,00		Testa palo	Stradale Vetro Piano	1		SAP	250	QE	Interrata con cavidotto	Trifase	Nessuna
4.025	4.142		Via Buonarroti		Stradale	EnelSole	Palo stradale	Zincato	Zincato	12,00		Testa palo	Stradale a coppa	1		SAP	250	QE	Interrata senza cavidotto	Trifase	Nessuna
4.026	4.143		Via Buonarroti		Stradale	EnelSole	Palo stradale	Zincato	Zincato	12,00		Testa palo	Stradale a coppa	1		SAP	250	QE	Interrata senza cavidotto	Trifase	Nessuna
4.027	4.144		Via Buonarroti		Stradale	EnelSole	Palo stradale	Zincato	Zincato	12,00		Testa palo	Stradale a coppa	1		SAP	250	QE	Interrata senza cavidotto	Trifase	Nessuna
4.028	4.145		Via Buonarroti		Stradale	EnelSole	Palo stradale	Zincato	Zincato	11,00		Testa palo	Decorativo architettrale	1		SAP	250	QE	Interrata senza cavidotto	Trifase	Nessuna

ELENCO PUNTI LUCE ESISTENTI E LORO CARATTERISTICHE

IDENTIFICATIVO PALO				TIPOLOGIA E PROPRIETA'		CARATTERISTICHE SOSTEGNO					CARATTERISTICHE APPARECCHIO					CARATTERISTICHE ALIMENTAZIONE					
ID	NUM. PALO	NUM. APPARECCHIO	INDIRIZZO	ZONA	TIPO ILLUMINAZIONE	PROPRIETA' SOSTEGNO	TIPO SOSTEGNO	MATERIALE PALO	MATERIALE SBRACCIO	ALTEZZA APPARECCHIO ILLUMINANTE	LUNGHEZZA SBRACCIO	ATTACCO APPARECCHIO	TIPO APPARECCHIO	NUMERO APPARECCHI	INCLINAZIONE APPARECCHIO	TIPO LAMPADA	POTENZA LAMPADA	QUADRO DI ALIMENTAZIONE	TIPO LINEA	TIPO DORSALE	PROMISCUITA'
4.029	4.146		Via Buonarroti		Stradale	EneISole	Palo stradale	Zincato	Zincato	11,00		Testa palo	Stradale a coppa	1		SAP	250	QE	Interrata senza cavidotto	Trifase	Nessuna
4.030	4.147		Via Buonarroti		Stradale	EneISole	Palo stradale	Zincato	Zincato	11,00		Testa palo	Stradale a coppa	1		SAP	250	QE	Interrata senza cavidotto	Trifase	Nessuna
4.031	4.148		Via Buonarroti		Stradale	EneISole	Palo stradale	Zincato	Zincato	11,00		Testa palo	Stradale a coppa	1		SAP	250	QE	Interrata senza cavidotto	Trifase	Nessuna
4.032	4.149		Via Buonarroti		Stradale	EneISole	Palo stradale	Zincato	Zincato	11,00		Testa palo	Stradale a coppa	1		SAP	250	QE	Interrata senza cavidotto	Trifase	Nessuna
4.033	4.150		Via Buonarroti		Stradale	EneISole	Palo stradale	Cemento	Zincato	11,00		Testa palo	Decorativo architettuale	1		SAP	250	QE	Interrata senza cavidotto	Trifase	Nessuna
4.034	4.151		Via Buonarroti		Stradale	EneISole	Palo stradale	Zincato	Zincato	11,00		Testa palo	Stradale a coppa	1		SAP	250	QE	Interrata senza cavidotto	Trifase	Nessuna
4.035	4.152		Via Buonarroti		Stradale	EneISole	Palo stradale	Zincato	Zincato	11,00		Testa palo	Stradale Vetro Piano	1		SAP	250	QE	Interrata senza cavidotto	Trifase	Nessuna
4.036	4.153		Via Buonarroti		Stradale	EneISole	Palo stradale	Zincato	Zincato	11,00		Testa palo	Stradale a coppa	1		SAP	250	QE	Interrata senza cavidotto	Trifase	Nessuna
4.037	4.154		Via Buonarroti		Stradale	EneISole	Palo stradale	Zincato	Zincato	11,00		Testa palo	Stradale a coppa	1		SAP	250	QE	Interrata senza cavidotto	Trifase	Nessuna
4.038	4.155		Via Buonarroti		Stradale	EneISole	Palo stradale	Zincato	Zincato	11,00		Testa palo	Stradale a coppa	1		SAP	250	QE	Interrata senza cavidotto	Trifase	Nessuna
4.039	4.156		Via Buonarroti		Stradale	EneISole	Palo stradale	Zincato	Zincato	11,00		Testa palo	Stradale a coppa	1		SAP	250	QE	Interrata senza cavidotto	Trifase	Nessuna
4.040	4.157		Via Buonarroti		Stradale	EneISole	Palo stradale	Zincato	Zincato	11,00		Testa palo	Stradale a coppa	1		SAP	250	QE	Interrata senza cavidotto	Trifase	Nessuna
4.041	4.158		Via Buonarroti		Stradale	EneISole	Palo stradale	Zincato	Zincato	11,00		Testa palo	Stradale a coppa	1		SAP	250	QE	Interrata senza cavidotto	Trifase	Nessuna
4.042	4.159		Via Buonarroti		Stradale	EneISole	Palo stradale	Zincato	Zincato	11,00		Testa palo	Stradale a coppa	1		SAP	250	QE	Interrata senza cavidotto	Trifase	Nessuna
4.043	4.161		Via Beato Angelico		Stradale	EneISole	Palo stradale	Zincato	Zincato	10,00		Testa palo	Stradale Vetro Piano	1		SAP	150	QE	Interrata senza cavidotto	Trifase	Nessuna
4.044	4.162		Via Beato Angelico		Stradale	EneISole	Palo stradale	Zincato	Zincato	10,00		Testa palo	Stradale a coppa	1		SAP	150	QE	Interrata senza cavidotto	Trifase	Nessuna
4.045	4.163		Via Beato Angelico		Stradale	EneISole	Palo stradale	Zincato	Zincato	10,00		Testa palo	Stradale Vetro Piano	1		SAP	150	QE	Interrata senza cavidotto	Trifase	Nessuna
4.046	4.164		Via Beato Angelico		Stradale	EneISole	Palo stradale	Zincato	Zincato	10,00		Testa palo	Stradale Vetro Piano	1		SAP	150	QE	Interrata senza cavidotto	Trifase	Nessuna
4.047	4.165		Via Beato Angelico		Stradale	EneISole	Palo stradale	Zincato	Zincato	10,00		Testa palo	Stradale Vetro Piano	1		SAP	150	QE	Interrata senza cavidotto	Trifase	Nessuna
4.048	4.166		Via Beato Angelico		Stradale	EneISole	Palo stradale	Zincato	Zincato	10,00		Testa palo	Stradale Vetro Piano	1		SAP	150	QE	Interrata senza cavidotto	Trifase	Nessuna
4.049	4.167		Via Beato Angelico		Stradale	EneISole	Palo stradale	Zincato	Zincato	10,00		Testa palo	Stradale Vetro Piano	1		SAP	150	QE	Interrata senza cavidotto	Trifase	Nessuna
4.050	4.168		Via Beato Angelico		Stradale	EneISole	Palo stradale	Zincato	Zincato	10,00		Testa palo	Decorativo architettuale	1		SAP	150	QE	Interrata senza cavidotto	Trifase	Nessuna
4.051	4.169		Via Beato Angelico		Stradale	EneISole	Palo stradale	Zincato	Zincato	10,00		Testa palo	Decorativo architettuale	1		SAP	150	QE	Interrata senza cavidotto	Trifase	Nessuna
4.052	4.170		Via Beato Angelico		Stradale	EneISole	Palo stradale	Zincato	Zincato	10,00		Testa palo	Stradale Vetro Piano	1		SAP	150	QE	Interrata senza cavidotto	Trifase	Nessuna
4.053	4.171		Via Beato Angelico		Stradale	EneISole	Palo stradale	Zincato	Zincato	10,00		Testa palo	Stradale Vetro Piano	1		SAP	150	QE	Interrata senza cavidotto	Trifase	Nessuna
4.054	4.175		Via S.donato		Stradale	EneISole	Palo con sbraccio	Zincato	Zincato	8,00	2,00	Sbraccio	Stradale Vetro Piano	1	5	LED	50	QE	Tesata	Trifase	Elettrica e Meccanica
4.055	4.174		Via S.donato		Stradale	EneISole	Palo con sbraccio	Cemento	Zincato	8,00	2,00	Sbraccio	Stradale Aperto	1	5	HG	80	QE	Tesata	Trifase	Elettrica e Meccanica
4.056	4.173		Via S.donato		Stradale	EneISole	Palo con sbraccio	Zincato	Zincato	8,00	2,00	Sbraccio	Stradale Vetro Piano	1	5	LED	50	QE	Tesata	Trifase	Elettrica e Meccanica
4.057	4.176		Via S.donato		Stradale	EneISole	Palo con sbraccio	Cemento	Zincato	8,00	2,00	Sbraccio	Stradale Aperto	1	10	HG	80	QE	Tesata	Trifase	Elettrica e Meccanica
4.058	4.177		Via Delle Industrie		Stradale	EneISole	Palo stradale	Zincato	Zincato	10,00		Testa palo	Stradale Vetro Piano	1		SAP	250	QE	Interrata senza cavidotto	Trifase	Nessuna
4.059	4.178		Via Delle Industrie		Stradale	EneISole	Palo stradale	Zincato	Zincato	10,00		Testa palo	Stradale Vetro Piano	1		SAP	250	QE	Interrata	Trifase	Nessuna
4.061	4.181		Via Delle Industrie		Stradale	EneISole	Palo stradale	Zincato	Zincato	12,00		Testa palo	Stradale Vetro Piano	1		SAP	250	QE	Interrata	Trifase	Nessuna

ELENCO PUNTI LUCE ESISTENTI E LORO CARATTERISTICHE

ID	NUM. PALO	IDENTIFICATIVO PALO			TIPOLOGIA E PROPRIETA'		CARATTERISTICHE SOSTEGNO					CARATTERISTICHE APPARECCHIO					CARATTERISTICHE ALIMENTAZIONE				
		NUM. APPARECCHIO	INDIRIZZO	ZONA	TIPO ILLUMINAZIONE	PROPRIETA' SOSTEGNO	TIPO SOSTEGNO	MATERIALE PALO	MATERIALE SBRACCIO	ALTEZZA APPARECCHIO ILLUMINANTE	LUNGHEZZA SBRACCIO	ATTACCO APPARECCHIO	TIPO APPARECCHIO	NUMERO APPARECCHI	INCLINAZIONE APPARECCHIO	TIPO LAMPADA	POTENZA LAMPADA	QUADRO DI ALIMENTAZIONE	TIPO LINEA	TIPO DORSALE	PROMISCUITA'
4.062	4.182		Via Delle Industrie		Stradale	EneISole	Palo stradale	Zincato	Zincato	12,00		Testa palo	Stradale Vetro Piano	1		SAP	250	QE	Interrata	Trifase	Nessuna
4.063	4.183		Via Delle Industrie		Stradale	EneISole	Palo stradale	Zincato	Zincato	12,00		Testa palo	Stradale Vetro Piano	1		SAP	250	QE	Interrata	Trifase	Nessuna
4.064	4.184		Via Delle Industrie		Stradale	EneISole	Palo stradale	Zincato	Zincato	12,00		Testa palo	Stradale Vetro Piano	1		SAP	250	QE	Interrata	Trifase	Meccanica
4.065	4.185		Via Delle Industrie		Stradale	EneISole	Palo stradale	Zincato	Zincato	12,00		Testa palo	Stradale Vetro Piano	1		SAP	250	QE	Interrata	Trifase	Nessuna
4.066	4.186		Via Delle Industrie		Stradale	EneISole	Palo stradale	Zincato	Zincato	12,00		Testa palo	Stradale a coppa	1		SAP	250	QE	Interrata	Trifase	Nessuna
4.067	4.187		Via Delle Industrie		Stradale	EneISole	Palo stradale	Zincato	Zincato	12,00		Testa palo	Stradale a coppa	1		SAP	250	QE	Interrata	Trifase	Nessuna
4.068	4.188		Via Delle Industrie		Stradale	EneISole	Palo stradale	Zincato	Zincato	12,00		Testa palo	Stradale a coppa	1		SAP	250	QE	Interrata	Trifase	Nessuna
4.069	4.189		Via Delle Industrie		Stradale	EneISole	Palo stradale	Zincato	Zincato	12,00		Testa palo	Stradale Vetro Piano	1		SAP	250	QE	Interrata	Trifase	Nessuna
4.070	4.190		Via Delle Industrie		Stradale	EneISole	Palo stradale	Zincato	Zincato	12,00		Testa palo	Stradale a coppa	1	5	SAP	250	QE	Interrata	Trifase	Nessuna
4.071	4.191		Via Delle Industrie		Stradale	EneISole	Palo stradale	Zincato	Zincato	12,00		Testa palo	Stradale a coppa	1		SAP	250	QE	Interrata	Trifase	Nessuna
4.072	4.192		Via Delle Industrie		Stradale	EneISole	Palo stradale	Zincato	Zincato	12,00		Testa palo	Stradale Vetro Piano	1		SAP	250	QE	Interrata	Trifase	Nessuna
4.073	4.193		Via Delle Industrie		Stradale	EneISole	Palo stradale	Zincato	Zincato	12,00		Testa palo	Stradale Vetro Piano	1		SAP	250	QE	Interrata	Trifase	Nessuna
4.074	4.194		Via Delle Industrie		Stradale	EneISole	Palo stradale	Zincato	Zincato	12,00		Testa palo	Stradale Vetro Piano	1		SAP	250	QE	Interrata	Trifase	Nessuna
4.075	4.195		Via Delle Industrie		Stradale	EneISole	Palo stradale	Zincato	Zincato	12,00		Testa palo	Stradale Vetro Piano	1		SAP	250	QE	Interrata	Trifase	Nessuna
4.076	4.196		Via Delle Industrie		Stradale	EneISole	Palo stradale	Zincato	Zincato	12,00		Testa palo	Stradale a coppa	1		SAP	250	QE	Interrata	Trifase	Nessuna
4.077	4.197		Via Delle Industrie		Stradale	EneISole	Palo stradale	Zincato	Zincato	12,00		Testa palo	Stradale Vetro Piano	1		SAP	250	QE	Interrata	Trifase	Nessuna
4.078	4.198		Via Delle Industrie		Stradale	EneISole	Palo stradale	Zincato	Zincato	12,00		Testa palo	Stradale a coppa	1		SAP	250	QE	Interrata	Trifase	Nessuna
4.079	4.199		Via Delle Industrie		Stradale	EneISole	Palo stradale	Zincato	Zincato	12,00		Testa palo	Stradale a coppa	1		SAP	250	QE	Interrata	Trifase	Nessuna
4.080	4.200		Via Delle Industrie		Stradale	EneISole	Palo stradale	Zincato	Zincato	12,00		Testa palo	Stradale a coppa	1		SAP	250	QE	Interrata	Trifase	Nessuna
4.081	4.201		Via Delle Industrie		Stradale	EneISole	Palo stradale	Zincato	Zincato	12,00		Testa palo	Stradale Vetro Piano	1		SAP	250	QE	Interrata	Trifase	Nessuna
4.082	4.202		Via Delle Industrie		Stradale	EneISole	Palo stradale	Zincato	Zincato	12,00		Testa palo	Stradale a coppa	1		SAP	250	QE	Interrata	Trifase	Nessuna
4.083	4.203		Via Delle Industrie		Stradale	EneISole	Palo stradale	Zincato	Zincato	12,00		Testa palo	Stradale Vetro Piano	1		SAP	250	QE	Interrata	Trifase	Nessuna
4.084	4.204		Via Delle Industrie		Stradale	EneISole	Palo stradale	Zincato	Zincato	12,00		Testa palo	Stradale Vetro Piano	1		SAP	250	QE	Interrata	Trifase	Nessuna
4.085	4.205		Via Delle Industrie		Stradale	EneISole	Palo stradale	Zincato	Zincato	12,00		Testa palo	Stradale a coppa	1		SAP	250	QE	Interrata	Trifase	Nessuna
4.086	4.206		Via Delle Industrie		Stradale	EneISole	Palo stradale	Zincato	Zincato	12,00		Testa palo	Stradale a coppa	1		SAP	250	QE	Interrata	Trifase	Nessuna
4.087	4.207		Via Delle Industrie		Stradale	EneISole	Palo stradale	Zincato	Zincato	12,00		Testa palo	Stradale Vetro Piano	1		SAP	250	QE	Interrata	Trifase	Nessuna
12.696	26		Viale Eivezia		Stradale	EneISole	Palo stradale	Verniciato	Verniciato	10,00		Testa palo	Stradale Vetro Piano	1	5	SAP	250	QE	Interrata	Trifase	Nessuna
4.090	4.209		Via Delle Industrie		Rotatoria	EneISole	Palo stradale	Zincato	Zincato	10,00		Testa palo	Stradale Vetro Piano	1		SAP	250	QE	Interrata senza cavidotto	Trifase	Nessuna
4.091	4.210		Via Delle Industrie		Stradale	EneISole	Palo stradale	Zincato	Zincato	12,00		Testa palo	Stradale Vetro Piano	1		SAP	250	QE	Interrata	Trifase	Nessuna
4.092	4.211		Via Delle Industrie		Stradale	EneISole	Palo stradale	Zincato	Zincato	12,00		Testa palo	Stradale a coppa	1		SAP	250	QE	Interrata	Trifase	Nessuna
4.093	4.212		Via Delle Industrie		Stradale	EneISole	Palo stradale	Zincato	Zincato	12,00		Testa palo	Stradale Vetro Piano	1		SAP	250	QE	Interrata	Trifase	Nessuna
4.094	4.213		Via Delle Industrie		Stradale	EneISole	Palo stradale	Zincato	Zincato	12,00		Testa palo	Stradale a coppa	1	5	SAP	150	QE	Interrata	Trifase	Nessuna
4.095	4.214		Via Delle Industrie		Stradale	EneISole	Palo stradale	Zincato	Zincato	12,00		Testa palo	Stradale a coppa	1	5	SAP	250	QE	Interrata	Trifase	Nessuna
4.096	4.215		Via Delle Industrie		Stradale	EneISole	Palo stradale	Zincato	Zincato	12,00		Testa palo	Stradale a coppa	1		SAP	250	QE	Interrata	Trifase	Nessuna
4.097	4.216		Via Delle Industrie		Stradale	EneISole	Palo stradale	Zincato	Zincato	12,00		Testa palo	Stradale a coppa	1		SAP	250	QE	Interrata	Trifase	Nessuna
4.098	4.217		Via Delle Industrie		Stradale	EneISole	Palo stradale	Zincato	Zincato	12,00		Testa palo	Stradale a coppa	1		SAP	250	QE	Interrata	Trifase	Nessuna
4.099	4.218		Via Delle Industrie		Stradale	EneISole	Palo stradale	Zincato	Zincato	12,00		Testa palo	Stradale Vetro Piano	1		SAP	250	QE	Interrata	Trifase	Nessuna
4.100	4.219		Via Delle Industrie		Stradale	EneISole	Palo stradale	Zincato	Zincato	12,00		Testa palo	Stradale a coppa	1		SAP	250	QE	Interrata	Trifase	Nessuna
4.101	4.220		Via Delle Industrie		Stradale	EneISole	Palo stradale	Zincato	Zincato	12,00		Testa palo	Stradale Vetro Piano	1		SAP	250	QE	Interrata	Trifase	Nessuna
4.102	4.221		Via Delle Industrie		Stradale	EneISole	Palo stradale	Zincato	Zincato	12,00		Testa palo	Stradale a coppa	1		SAP	250	QE	Interrata	Trifase	Nessuna
4.103	4.222		Via Delle Industrie		Stradale	EneISole	Palo stradale	Zincato	Zincato	12,00		Testa palo	Stradale Vetro Piano	1		SAP	250	QE	Interrata	Trifase	Nessuna
4.104	4.223		Via Delle Industrie		Stradale	EneISole	Palo stradale	Zincato	Zincato	12,00		Testa palo	Stradale a coppa	1		SAP	250	QE	Interrata	Trifase	Nessuna
4.105	4.224		Via Delle Industrie		Stradale	EneISole	Palo stradale	Zincato	Zincato	12,00		Testa palo	Stradale a coppa	1		SAP	250	QE	Interrata	Trifase	Nessuna
4.106	4.225		Via Delle Industrie		Stradale	EneISole	Palo stradale	Zincato	Zincato	12,00		Testa palo	Stradale Vetro Piano	1		SAP	250	QE	Interrata	Trifase	Nessuna

ELENCO PUNTI LUCE ESISTENTI E LORO CARATTERISTICHE

IDENTIFICATIVO PALO				TIPOLOGIA E PROPRIETA'		CARATTERISTICHE SOSTEGNO					CARATTERISTICHE APPARECCHIO					CARATTERISTICHE ALIMENTAZIONE					
ID	NUM. PALO	NUM. APPARECCHIO	INDIRIZZO	ZONA	TIPO ILLUMINAZIONE	PROPRIETA' SOSTEGNO	TIPO SOSTEGNO	MATERIALE PALO	MATERIALE SBRACCIO	ALTEZZA APPARECCHIO ILLUMINANTE	LUNGHEZZA SBRACCIO	ATTACCO APPARECCHIO	TIPO APPARECCHIO	NUMERO APPARECCHI	INCLINAZIONE APPARECCHIO	TIPO LAMPADA	POTENZA LAMPADA	QUADRO DI ALIMENTAZIONE	TIPO LINEA	TIPO DORSALE	PROMISCUITA'
4.107	4.226		Via Delle Industrie		Stradale	EneISole	Palo stradale	Zincato	Zincato	12,00		Testa palo	Stradale Vetro Piano	1		SAP	250	QE	Interrata	Trifase	Nessuna
4.108	4.227		Via Delle Industrie		Stradale	EneISole	Palo stradale	Zincato	Zincato	12,00		Testa palo	Stradale a coppa	1		SAP	250	QE	Interrata	Trifase	Nessuna
4.109	4.228		Via Delle Industrie		Stradale	EneISole	Palo stradale	Zincato	Zincato	12,00		Testa palo	Stradale a coppa	1		SAP	250	QE	Interrata	Trifase	Nessuna
4.110	4.229		Via Delle Industrie		Stradale	EneISole	Palo stradale	Zincato	Zincato	12,00		Testa palo	Stradale a coppa	1		SAP	250	QE	Interrata	Trifase	Nessuna
4.111	4.230		Via Delle Industrie		Stradale	EneISole	Palo stradale	Zincato	Zincato	12,00		Testa palo	Stradale a coppa	1		SAP	250	QE	Interrata	Trifase	Nessuna
4.112	4.231		Via Delle Industrie		Stradale	EneISole	Palo stradale	Zincato	Zincato	12,00		Testa palo	Stradale Vetro Piano	1		SAP	250	QE	Interrata	Trifase	Nessuna
4.113	4.232		Via Delle Industrie		Stradale	EneISole	Palo stradale	Zincato	Zincato	12,00		Testa palo	Stradale Vetro Piano	1		SAP	250	QE	Interrata	Trifase	Nessuna
4.114	4.233		Via Delle Industrie		Stradale	EneISole	Palo stradale	Zincato	Zincato	12,00		Testa palo	Stradale a coppa	1		SAP	250	QE	Interrata	Trifase	Nessuna
4.115	4.234		Via Delle Industrie		Stradale	EneISole	Palo stradale	Zincato	Zincato	12,00		Testa palo	Stradale Vetro Piano	1		SAP	250	QE	Interrata	Trifase	Nessuna
4.116	4.235		Via Delle Industrie		Stradale	EneISole	Palo stradale	Zincato	Zincato	12,00		Testa palo	Stradale Vetro Piano	1		SAP	250	QE	Interrata	Trifase	Nessuna
4.117	4.236		Via Delle Industrie		Stradale	EneISole	Palo stradale	Zincato	Zincato	12,00		Testa palo	Stradale a coppa	1		SAP	250	QE	Interrata	Trifase	Nessuna
4.118	4.237		Via Delle Industrie		Stradale	EneISole	Palo stradale	Zincato	Zincato	12,00		Testa palo	Stradale Vetro Piano	1		SAP	250	QE	Interrata	Trifase	Nessuna
4.119	4.238		Via Delle Industrie		Stradale	EneISole	Palo stradale	Zincato	Zincato	12,00		Testa palo	Stradale Vetro Piano	1		SAP	250	QE	Interrata	Trifase	Nessuna
4.120	4.239		Via Buonarroti		Rotatoria	EneISole	Palo stradale	Zincato	Zincato	10,00		Testa palo	Stradale Vetro Piano	1		SAP	250	QE	Interrata con cavidotto	Trifase	Nessuna
4.121	4.240		Via Buonarroti		Stradale	EneISole	Palo stradale	Zincato	Zincato	11,00		Testa palo	Stradale a coppa	1	5	SAP	250	QE	Interrata senza cavidotto	Trifase	Nessuna
12.695	22		Viale Elvezia		Stradale	EneISole	Palo stradale	Verniciato	Verniciato	10,00		Testa palo	Stradale Vetro Piano	1	5	SAP	250	QE	Interrata	Trifase	Nessuna
12.776	52.119	B	Via Buonarroti		Pedonale	Comune	Palo stradale	Zincato	Zincato	6,00	1,00	Sbraccio	Stradale Vetro Piano	1	15	SAP	150	QE	Tesata	Trifase	Nessuna
4.127	4.244		Via Cimabue		Stradale	EneISole	Palo con sbraccio	Cemento	Cemento	7,00	1,00	Sbraccio	Stradale Vetro Piano	1	5	HG	125	QE	Interrata con cavidotto	Trifase	Nessuna
4.128	4.245		Via Cimabue		Stradale	EneISole	Palo con sbraccio	Zincato	Zincato	7,00	2,00	Sbraccio	Stradale Vetro Piano	1	5	HG	125	QE	Interrata con cavidotto	Trifase	Nessuna
4.129	4.246		Via Cimabue		Stradale	EneISole	Palo con sbraccio	Cemento	Cemento	7,00	1,00	Sbraccio	Stradale Aperto	1	5	HG	125	QE	Interrata con cavidotto	Trifase	Nessuna
4.130	4.247		Via Cimabue		Stradale	EneISole	Palo con sbraccio	Cemento	Cemento	7,00	1,00	Sbraccio	Stradale Vetro Piano	1	5	HG	125	QE	Interrata con cavidotto	Trifase	Nessuna
4.131	4.248		Via Cimabue		Stradale	EneISole	Palo con sbraccio	Cemento	Cemento	7,00	1,00	Sbraccio	Stradale Vetro Piano	1	5	SAP	150	QE	Interrata con cavidotto	Trifase	Nessuna
4.132	4.249		Via Cimabue		Stradale	EneISole	Palo con sbraccio	Cemento	Cemento	7,00	1,00	Sbraccio	Stradale Vetro Piano	1	5	SAP	150	QE	Interrata con cavidotto	Trifase	Nessuna
4.133	4.250		Via Cimabue		Stradale	EneISole	Palo con sbraccio	Cemento	Cemento	7,00	1,00	Sbraccio	Stradale Vetro Piano	1	5	SAP	150	QE	Interrata con cavidotto	Trifase	Nessuna
4.134	4.251		Via Cimabue		Stradale	EneISole	Palo con sbraccio	Cemento	Cemento	7,00	1,00	Sbraccio	Stradale Vetro Piano	1	5	SAP	150	QE	Interrata con cavidotto	Trifase	Nessuna
4.135	4.252		Via Cimabue		Stradale	EneISole	Palo con sbraccio	Cemento	Cemento	7,00	1,00	Sbraccio	Stradale Vetro Piano	1	5	SAP	150	QE	Interrata con cavidotto	Trifase	Nessuna
4.136	4.253		Via Cimabue		Stradale	EneISole	Palo con sbraccio	Cemento	Cemento	7,00	1,00	Testa palo	Stradale Vetro Piano	1	5	SAP	150	QE	Interrata con cavidotto	Trifase	Nessuna
4.137	4.254		Via Cimabue		Stradale	EneISole	Palo con sbraccio	Cemento	Cemento	7,00	1,00	Sbraccio	Stradale Vetro Piano	1	5	SAP	150	QE	Interrata con cavidotto	Trifase	Nessuna
4.138	4.255		Via Cimabue		Stradale	EneISole	Palo con sbraccio	Cemento	Cemento	7,00	1,00	Sbraccio	Stradale Vetro Piano	1	5	SAP	150	QE	Interrata con cavidotto	Trifase	Nessuna
4.139	4.256		Via Cimabue		Stradale	EneISole	Palo con sbraccio	Cemento	Cemento	7,00	1,00	Sbraccio	Stradale Vetro Piano	1	10	SAP	150	QE	Interrata con cavidotto	Trifase	Nessuna
4.140	4.257		Via Cimabue		Stradale	EneISole	Palo con sbraccio	Cemento	Cemento	7,00	1,00	Sbraccio	Stradale Vetro Piano	1	10	SAP	150	QE	Interrata con cavidotto	Trifase	Nessuna
4.141	4.258		Via Cimabue		Stradale	EneISole	Palo con sbraccio	Cemento	Cemento	7,00	1,00	Sbraccio	Stradale Aperto	1	10	HG	125	QE	Interrata senza cavidotto	Trifase	Nessuna
4.142	4.259		Via Cimabue		Stradale	EneISole	Palo con sbraccio	Cemento	Cemento	7,00	1,00	Sbraccio	Stradale Vetro Piano	1	10	SAP	150	QE	Interrata con cavidotto	Trifase	Nessuna
4.143	4.260		Via Cimabue		Stradale	EneISole	Palo con sbraccio	Cemento	Zincato	7,00	2,00	Sbraccio	Stradale Aperto	1	5	HG	80	QE	Tesata	Trifase	Nessuna
4.144	4.261		Via Cimabue		Stradale	EneISole	Palo con sbraccio	Cemento	Zincato	7,00	2,00	Sbraccio	Stradale Vetro Piano	1	5	SAP	150	QE	Tesata	Trifase	Nessuna
4.145	4.262		Via Cimabue		Stradale	EneISole	Palo con sbraccio	Cemento	Zincato	7,00	2,00	Sbraccio	Stradale Aperto	1	5	HG	80	QE	Tesata	Trifase	Nessuna
4.146	4.263		Via Cimabue		Stradale	EneISole	Palo con sbraccio	Cemento	Zincato	7,00	2,00	Sbraccio	Stradale Aperto	1	5	HG	80	QE	Tesata	Trifase	Nessuna

ELENCO PUNTI LUCE ESISTENTI E LORO CARATTERISTICHE

IDENTIFICATIVO PALO				TIPOLOGIA E PROPRIETA'		CARATTERISTICHE SOSTEGNO					CARATTERISTICHE APPARECCHIO					CARATTERISTICHE ALIMENTAZIONE					
ID	NUM. PALO	NUM. APPARECCHIO	INDIRIZZO	ZONA	TIPO ILLUMINAZIONE	PROPRIETA' SOSTEGNO	TIPO SOSTEGNO	MATERIALE PALO	MATERIALE SBRACCIO	ALTEZZA APPARECCHIO ILLUMINANTE	LUNGHEZZA SBRACCIO	ATTACCO APPARECCHIO	TIPO APPARECCHIO	NUMERO APPARECCHI	INCLINAZIONE APPARECCHIO	TIPO LAMPADA	POTENZA LAMPADA	QUADRO DI ALIMENTAZIONE	TIPO LINEA	TIPO DORSALE	PROMISCUITA'
4.147	4.264		Via Cimabue		Stradale	EneSole	Palo con sbraccio	Cemento	Zincato	7,00	2,00	Sbraccio	Stradale Aperto	1	5	HG	80	QE	Tesata	Trifase	Nessuna
4.148	4.265		Via Cimabue		Stradale	EneSole	Palo con sbraccio	Cemento	Zincato	7,00	2,00	Sbraccio	Stradale Aperto	1	5	LED	60	QE	Tesata	Trifase	Nessuna
4.149	4.266		Via Cimabue		Stradale	EneSole	Palo con sbraccio	Cemento	Zincato	7,00	2,00	Sbraccio	Stradale Aperto	1	5	HG	80	QE	Tesata	Trifase	Nessuna
4.150	4.267		Via Cimabue		Stradale	EneSole	Palo con sbraccio	Cemento	Zincato	7,00	2,00	Sbraccio	Stradale Aperto	1	5	HG	80	QE	Tesata	Trifase	Nessuna
4.151	4.268		Via Parma		Stradale	EneSole	Palo stradale	Verniciato	Verniciato	7,00		Testa palo	Stradale Aperto	1		HG	80	QE	Interrata con cavidotto	Trifase	Nessuna
4.152	4.269		Via Parma		Stradale	EneSole	Palo stradale	Verniciato	Verniciato	7,00		Testa palo	Stradale Aperto	1		HG	80	QE	Interrata con cavidotto	Trifase	Nessuna
4.153	4.270		Via Parma		Stradale	EneSole	Palo stradale	Verniciato	Verniciato	7,00		Testa palo	Stradale Aperto	1		HG	80	QE	Interrata con cavidotto	Trifase	Nessuna
4.154	4.271		Via Parma		Stradale	EneSole	Palo stradale	Verniciato	Verniciato	7,00		Testa palo	Stradale Aperto	1		HG	80	QE	Interrata con cavidotto	Trifase	Nessuna
4.155	4.272		Via Ghirlandaio		Stradale	EneSole	Palo stradale	Verniciato	Verniciato	7,00		Testa palo	Stradale Aperto	1		HG	80	QE	Interrata con cavidotto	Trifase	Nessuna
4.156	4.273		Via Ghirlandaio		Stradale	EneSole	Palo stradale	Verniciato	Verniciato	7,00		Testa palo	Stradale Aperto	1		HG	80	QE	Interrata con cavidotto	Trifase	Nessuna
4.157	4.274		Via Ghirlandaio		Stradale	EneSole	Palo stradale	Verniciato	Verniciato	7,00		Testa palo	Stradale Aperto	1		HG	80	QE	Interrata con cavidotto	Trifase	Nessuna
4.158	4.275		Via Cimabue		Pedonale	EneSole	Palo decorativo	Verniciato	Verniciato	5,00		Testa palo	Globo	1		SAP	70	QE	Interrata con cavidotto	Trifase	Nessuna
4.159	4.276		Via Cimabue		Pedonale	EneSole	Palo decorativo	Verniciato	Verniciato	5,00		Testa palo	Globo	1		SAP	70	QE	Interrata con cavidotto	Trifase	Nessuna
4.160	4.277		Via Cimabue		Pedonale	EneSole	Palo decorativo	Verniciato	Verniciato	5,00		Testa palo	Globo	1		SAP	70	QE	Interrata con cavidotto	Trifase	Nessuna
4.161	4.278		Via Cimabue		Pedonale	EneSole	Palo decorativo	Verniciato	Verniciato	5,00		Testa palo	Globo	1		SAP	70	QE	Interrata con cavidotto	Trifase	Nessuna
4.162	4.279		Via Cimabue		Pedonale	EneSole	Palo decorativo	Verniciato	Verniciato	5,00		Testa palo	Globo	1		SAP	70	QE	Interrata con cavidotto	Trifase	Nessuna
4.163	4.280		Via Picasso		Stradale	EneSole	Palo con sbraccio	Zincato	Zincato	7,00	2,00	Sbraccio	Stradale Aperto	1	10	HG	125	QE	Interrata senza cavidotto	Trifase	Nessuna
4.164	4.281		Via Picasso		Stradale	EneSole	Palo con sbraccio	Zincato	Zincato	7,00	2,00	Sbraccio	Stradale Aperto	1	10	HG	125	QE	Interrata senza cavidotto	Trifase	Nessuna
4.165	4.282		Via Picasso		Stradale	EneSole	Palo con sbraccio	Zincato	Zincato	7,00	2,00	Sbraccio	Stradale Aperto	1	10	HG	125	QE	Interrata senza cavidotto	Trifase	Nessuna
4.166	4.283		Via Picasso		Stradale	EneSole	Palo con sbraccio	Zincato	Zincato	7,00	2,00	Sbraccio	Stradale Aperto	1	10	HG	125	QE	Interrata senza cavidotto	Trifase	Nessuna
4.167	4.284		Via Picasso		Stradale	EneSole	Palo con sbraccio	Verniciato	Verniciato	7,00	2,00	Sbraccio	Stradale Aperto	1	10	HG	125	QE	Interrata senza cavidotto	Trifase	Nessuna
4.168	4.285		Via Picasso		Stradale	EneSole	Palo con sbraccio	Verniciato	Verniciato	7,00	2,00	Sbraccio	Stradale Aperto	1	10	HG	125	QE	Interrata senza cavidotto	Trifase	Nessuna
4.169	4.286		Via Bernini		Stradale	EneSole	Staffa		Zincato	8,00		Testa palo	Stradale a coppa	1		SAP	150	QE	Interrata senza cavidotto	Trifase	Nessuna
4.170	4.287		Via Bernini		Stradale	EneSole	Palo stradale	Zincato	Zincato	8,00		Testa palo	Stradale a coppa	1		SAP	150	QE	Interrata senza cavidotto	Trifase	Nessuna
4.171	4.288		Via Bernini		Stradale	EneSole	Staffa		Zincato	8,00		Testa palo	Stradale a coppa	1		SAP	150	QE	Interrata senza cavidotto	Trifase	Nessuna
4.172	4.289		Via Bernini		Stradale	EneSole	Palo stradale	Zincato	Zincato	8,00		Testa palo	Stradale a coppa	1		SAP	150	QE	Interrata senza cavidotto	Trifase	Nessuna
4.173	4.290		Via Bernini		Stradale	EneSole	Palo stradale	Zincato	Zincato	8,00		Testa palo	Stradale a coppa	1		SAP	150	QE	Interrata senza cavidotto	Trifase	Nessuna
4.174	4.291		Via Bernini		Stradale	EneSole	Palo stradale	Zincato	Zincato	8,00		Testa palo	Stradale a coppa	1		SAP	150	QE	Interrata senza cavidotto	Trifase	Nessuna
4.175	4.292		Via Bernini		Stradale	EneSole	Palo stradale	Zincato	Zincato	8,00		Testa palo	Stradale Vetro Piano	1		SAP	150	QE	Interrata senza cavidotto	Trifase	Nessuna
4.176	4.293		Via Bernini		Stradale	EneSole	Palo stradale	Zincato	Zincato	8,00		Testa palo	Stradale Vetro Piano	1		SAP	150	QE	Interrata senza cavidotto	Trifase	Nessuna
4.177	4.294		Via Bernini		Stradale	EneSole	Palo stradale	Zincato	Zincato	8,00		Testa palo	Stradale Vetro Piano	1		SAP	150	QE	Interrata senza cavidotto	Trifase	Nessuna
4.178	4.295		Via A. Sant Elia		Stradale	EneSole	Palo con sbraccio	Zincato	Zincato	7,00	2,00	Sbraccio	Stradale Vetro Piano	1	5	SAP	150	QE	Interrata senza cavidotto	Trifase	Nessuna

ELENCO PUNTI LUCE ESISTENTI E LORO CARATTERISTICHE

IDENTIFICATIVO PALO				TIPOLOGIA E PROPRIETA'		CARATTERISTICHE SOSTEGNO					CARATTERISTICHE APPARECCHIO					CARATTERISTICHE ALIMENTAZIONE					
ID	NUM. PALO	NUM. APPARECCHIO	INDIRIZZO	ZONA	TIPO ILLUMINAZIONE	PROPRIETA' SOSTEGNO	TIPO SOSTEGNO	MATERIALE PALO	MATERIALE SBRACCIO	ALTEZZA APPARECCHIO ILLUMINANTE	LUNGHEZZA SBRACCIO	ATTACCO APPARECCHIO	TIPO APPARECCHIO	NUMERO APPARECCHI	INCLINAZIONE APPARECCHIO	TIPO LAMPADA	POTENZA LAMPADA	QUADRO DI ALIMENTAZIONE	TIPO LINEA	TIPO DORSALE	PROMISCUITA'
4.179	4.296		Via A. Sant Elia		Stradale	EneIsole	Palo con sbraccio	Zincato	Zincato	7,00	2,00	Sbraccio	Stradale Vetro Piano	1	5	SAP	150	QE	Interrata senza cavidotto	Trifase	Nessuna
4.180	4.297		Via A. Sant Elia		Stradale	EneIsole	Palo con sbraccio	Zincato	Zincato	7,00	2,00	Sbraccio	Stradale Vetro Piano	1	5	SAP	150	QE	Interrata senza cavidotto	Trifase	Nessuna
4.181	4.298		Via A. Sant Elia		Stradale	EneIsole	Palo con sbraccio	Zincato	Zincato	7,00	2,00	Sbraccio	Stradale Vetro Piano	1	5	SAP	150	QE	Interrata senza cavidotto	Trifase	Nessuna
4.182	4.299		Via Bramante Da Urbino		Stradale	EneIsole	Palo con sbraccio	Cemento	Cemento	7,00	1,00	Sbraccio	Stradale Vetro Piano	1	5	SAP	150	QE	Interrata senza cavidotto	Trifase	Nessuna
4.183	4.300		Via Bramante Da Urbino		Stradale	EneIsole	Palo con sbraccio	Cemento	Cemento	7,00	1,00	Sbraccio	Stradale Vetro Piano	1	5	SAP	150	QE	Interrata senza cavidotto	Trifase	Nessuna
4.184	4.301		Via Bramante Da Urbino		Stradale	EneIsole	Palo con sbraccio	Cemento	Cemento	7,00	1,00	Sbraccio	Stradale Vetro Piano	1	5	SAP	150	QE	Interrata senza cavidotto	Trifase	Nessuna
4.185	4.302		Via Bramante Da Urbino		Stradale	EneIsole	Palo con sbraccio	Cemento	Cemento	7,00	1,00	Sbraccio	Stradale Vetro Piano	1	5	SAP	150	QE	Interrata senza cavidotto	Trifase	Nessuna
4.186	4.303		Via Bramante Da Urbino		Stradale	EneIsole	Palo con sbraccio	Cemento	Cemento	7,00	1,00	Sbraccio	Stradale Vetro Piano	1	5	SAP	150	QE	Interrata senza cavidotto	Trifase	Nessuna
4.187	4.304		Via Bramante Da Urbino		Stradale	EneIsole	Palo con sbraccio	Cemento	Cemento	7,00	1,00	Sbraccio	Stradale Vetro Piano	1	5	SAP	150	QE	Interrata senza cavidotto	Trifase	Nessuna
4.188	4.305		Via Bramante Da Urbino		Stradale	EneIsole	Palo con sbraccio	Cemento	Cemento	7,00	1,00	Sbraccio	Stradale Vetro Piano	1	5	SAP	150	QE	Interrata senza cavidotto	Trifase	Nessuna
4.189	4.306		Via Bramante Da Urbino		Stradale	EneIsole	Palo con sbraccio	Cemento	Cemento	7,00	1,00	Sbraccio	Stradale Vetro Piano	1	5	SAP	150	QE	Interrata con cavidotto	Trifase	Nessuna
4.190	4.307		Via Bramante Da Urbino		Stradale	EneIsole	Palo con sbraccio	Cemento	Cemento	7,00	1,00	Sbraccio	Stradale Vetro Piano	1	5	SAP	150	QE	Interrata con cavidotto	Trifase	Nessuna
4.191	4.308		Via Bramante Da Urbino		Stradale	EneIsole	Palo con sbraccio	Zincato	Zincato	7,00	2,00	Sbraccio	Stradale Aperto	1	5	HG	125	QE	Interrata con cavidotto	Trifase	Nessuna
4.192	4.309		Via Bramante Da Urbino		Stradale	EneIsole	Palo con sbraccio	Zincato	Zincato	7,00	2,00	Sbraccio	Stradale Aperto	1	5	HG	125	QE	Interrata senza cavidotto	Trifase	Nessuna
4.193	4.310		Via Bramante Da Urbino		Stradale	EneIsole	Palo con sbraccio	Verniciato	Verniciato	7,00	2,00	Sbraccio	Stradale Aperto	1	10	HG	125	QE	Interrata senza cavidotto	Trifase	Nessuna
4.194	4.311		Via Bramante Da Urbino		Stradale	EneIsole	Palo con sbraccio	Zincato	Zincato	7,00	2,00	Sbraccio	Stradale Aperto	1	10	HG	125	QE	Interrata senza cavidotto	Trifase	Nessuna
4.195	4.312		Via Bramante Da Urbino		Stradale	EneIsole	Palo con sbraccio	Verniciato	Verniciato	7,00	2,00	Sbraccio	Stradale Aperto	1	10	HG	125	QE	Interrata senza cavidotto	Trifase	Nessuna
4.196	4.313		Via Bramante Da Urbino		Stradale	EneIsole	Palo con sbraccio	Zincato	Zincato	7,00	2,00	Sbraccio	Stradale Aperto	1	5	HG	125	QE	Interrata con cavidotto	Trifase	Nessuna
4.197	4.314		Via Bramante Da Urbino		Stradale	EneIsole	Palo con sbraccio	Zincato	Zincato	7,00	2,00	Sbraccio	Stradale Aperto	1	5	HG	125	QE	Interrata con cavidotto	Trifase	Nessuna
4.198	4.315		Via Bramante Da Urbino		Stradale	EneIsole	Palo con sbraccio	Zincato	Zincato	7,00	2,00	Sbraccio	Stradale Aperto	1	5	HG	125	QE	Interrata con cavidotto	Trifase	Nessuna
4.199	4.316		Via Bramante Da Urbino		Stradale	EneIsole	Palo con sbraccio	Zincato	Zincato	7,00	2,00	Sbraccio	Stradale Aperto	1	5	HG	125	QE	Interrata senza cavidotto	Trifase	Nessuna
4.200	4.317		Via Bramante Da Urbino		Stradale	EneIsole	Palo con sbraccio	Zincato	Zincato	7,00	2,00	Sbraccio	Stradale Aperto	1	5	HG	125	QE	Interrata senza cavidotto	Trifase	Nessuna
4.201	4.318		Via Martini		Stradale	EneIsole	Palo con sbraccio	Zincato	Zincato	7,00	2,00	Sbraccio	Stradale a coppa	1	10	HG	125	QE	Interrata senza cavidotto	Trifase	Nessuna
4.202	4.319		Via Martini		Stradale	EneIsole	Palo con sbraccio	Zincato	Zincato	7,00	2,00	Sbraccio	Stradale a coppa	1	10	HG	125	QE	Interrata senza cavidotto	Trifase	Nessuna
4.203	4.320		Via Martini		Stradale	EneIsole	Palo con sbraccio	Zincato	Zincato	7,00	2,00	Sbraccio	Stradale a coppa	1	10	HG	125	QE	Interrata senza cavidotto	Trifase	Nessuna
4.204	4.321		Via Martini		Stradale	EneIsole	Palo con sbraccio	Zincato	Zincato	7,00	2,00	Sbraccio	Stradale a coppa	1	10	HG	125	QE	Interrata senza cavidotto	Trifase	Nessuna
4.205	4.322		Via Martini		Stradale	EneIsole	Palo con sbraccio	Zincato	Zincato	7,00	1,00	Sbraccio	Stradale Vetro Piano	1	10	HG	125	QE	Interrata senza cavidotto	Trifase	Nessuna
4.206	4.323		Via Giotto		Stradale	EneIsole	Palo stradale	Zincato	Zincato	7,00		Testa palo	Stradale a coppa	1		SAP	150	QE	Interrata senza cavidotto	Trifase	Nessuna
4.207	4.324		Via Giotto		Stradale	EneIsole	Palo stradale	Zincato	Zincato	8,00		Testa palo	Stradale Vetro Piano	1		SAP	150	QE	Interrata senza cavidotto	Trifase	Nessuna
4.208	4.325		Via Giotto		Stradale	EneIsole	Palo stradale	Zincato	Zincato	8,00		Testa palo	Stradale Vetro Piano	1		SAP	150	QE	Interrata senza cavidotto	Trifase	Nessuna



ELENCO PUNTI LUCE ESISTENTI E LORO CARATTERISTICHE

ID	NUM. PALO	NUM. APPARECCHIO	IDENTIFICATIVO PALO		TIPOLOGIA E PROPRIETA'		CARATTERISTICHE SOSTEGNO					CARATTERISTICHE APPARECCHIO					CARATTERISTICHE ALIMENTAZIONE				
			INDIRIZZO	ZONA	TIPO ILLUMINAZIONE	PROPRIETA' SOSTEGNO	TIPO SOSTEGNO	MATERIALE PALO	MATERIALE SBRACCIO	ALTEZZA APPARECCHIO ILLUMINANTE	LUNGHEZZA SBRACCIO	ATTACCO APPARECCHIO	TIPO APPARECCHIO	NUMERO APPARECCHI	INCLINAZIONE APPARECCHIO	TIPO LAMPADA	POTENZA LAMPADA	QUADRO DI ALIMENTAZIONE	TIPO LINEA	TIPO DORSALE	PROMISCUITA'
4.209	4.326		Via Giotto		Stradale	EneISole	Palo stradale	Zincato	Zincato	8,00		Testa palo	Stradale Aperto	1		SAP	150	QE	Interrata senza cavidotto	Trifase	Nessuna
4.210	4.327		Via Giotto		Stradale	EneISole	Palo stradale	Zincato	Zincato	8,00		Testa palo	Proiettore	1		SAP	150	QE	Interrata senza cavidotto	Trifase	Nessuna
4.211	4.328		Via Giotto		Stradale	EneISole	Palo stradale	Zincato	Zincato	8,00		Testa palo	Proiettore	1		SAP	150	QE	Interrata senza cavidotto	Trifase	Nessuna
4.212	4.329		Via Giotto		Stradale	EneISole	Staffa		Zincato	8,00		Testa palo	Stradale a coppa	1		SAP	150	QE	Tesata	Trifase	Nessuna
4.213	4.330		Via Giotto		Stradale	EneISole	Palo stradale	Zincato	Zincato	8,00		Testa palo	Stradale a coppa	1		SAP	150	QE	Tesata	Trifase	Nessuna
4.214	4.331		Via Giotto		Stradale	EneISole	Staffa		Zincato	8,00		Testa palo	Stradale a coppa	1		SAP	150	QE	Tesata	Trifase	Nessuna
4.215	4.332		Via Giotto		Stradale	EneISole	Palo con sbraccio	Cemento	Zincato	7,00	1,00	Sbraccio	Stradale Vetro Piano	1	5	HG	125	QE	Tesata	Trifase	Nessuna
4.216	4.333		Via Giotto		Stradale	EneISole	Palo con sbraccio	Cemento	Zincato	7,00	1,00	Sbraccio	Stradale Aperto	1	5	HG	125	QE	Tesata	Trifase	Nessuna
4.217	4.334		Via Giotto		Stradale	EneISole	Palo con sbraccio	Cemento	Zincato	7,00	1,00	Sbraccio	Stradale Aperto	1	5	HG	125	QE	Tesata	Trifase	Nessuna
4.218	4.335		Via Franchetti		Stradale	EneISole	Sbraccio		Zincato	7,00	2,00	Sbraccio	Stradale a coppa	1	5	HG	125	QE	Tesata	Trifase	Nessuna
4.219	4.336		Via Franchetti		Stradale	EneISole	Sbraccio		Zincato	7,00	2,00	Sbraccio	Stradale a coppa	1	5	HG	125	QE	Tesata	Trifase	Nessuna
4.220	4.337		Via Franchetti		Stradale	EneISole	Palo con sbraccio	Zincato	Zincato	7,00	2,00	Sbraccio	Stradale a coppa	1	5	HG	125	QE	Interrata senza cavidotto	Trifase	Nessuna
4.221	4.338		Via Franchetti		Stradale	EneISole	Palo con sbraccio	Verniciato	Verniciato	7,00	2,00	Sbraccio	Stradale a coppa	1	5	HG	125	QE	Interrata senza cavidotto	Trifase	Nessuna
4.222	4.339		Via Franchetti		Stradale	EneISole	Palo con sbraccio	Verniciato	Verniciato	7,00	2,00	Sbraccio	Stradale a coppa	1	5	HG	125	QE	Interrata senza cavidotto	Trifase	Nessuna
4.223	4.340		Via Alberti		Stradale	EneISole	Palo con sbraccio	Cemento	Zincato	7,00	2,00	Sbraccio	Stradale a coppa	1	5	HG	125	QE	Tesata	Trifase	Nessuna
4.224	4.341		Via Alberti		Stradale	EneISole	Sbraccio		Zincato	7,00	2,00	Sbraccio	Stradale a coppa	1	5	HG	125	QE	Tesata	Trifase	Nessuna
4.225	4.342		Via Alberti		Stradale	EneISole	Palo con sbraccio	Cemento	Zincato	7,00	2,00	Sbraccio	Stradale a coppa	1	5	HG	125	QE	Tesata	Trifase	Nessuna
4.226	4.343		Via Alberti		Stradale	EneISole	Sbraccio		Verniciato	7,00	2,00	Sbraccio	Stradale Aperto	1	5	HG	125	QE	Tesata	Trifase	Nessuna
4.227	4.344		Via Alberti		Stradale	EneISole	Sbraccio		Verniciato	7,00	2,00	Sbraccio	Stradale a coppa	1	5	HG	125	QE	Tesata	Trifase	Nessuna
4.228	4.345		Via Lovera		Stradale	EneISole	Palo con sbraccio	Cemento	Zincato	7,00	2,00	Sbraccio	Stradale Aperto	1	5	HG	125	QE	Tesata	Trifase	Elettrica e Meccanica
4.229	4.346		Via Lovera		Stradale	EneISole	Palo con sbraccio	Cemento	Zincato	7,00	2,00	Sbraccio	Stradale Aperto	1	5	HG	125	QE	Tesata	Trifase	Elettrica e Meccanica
4.230	4.347		Via Lovera		Stradale	EneISole	Palo con sbraccio	Cemento	Zincato	7,00	2,00	Sbraccio	Stradale Aperto	1	5	HG	125	QE	Tesata	Trifase	Elettrica e Meccanica
4.231	4.348		Via Lovera		Stradale	EneISole	Palo con sbraccio	Cemento	Zincato	7,00	2,00	Sbraccio	Stradale Aperto	1	5	HG	125	QE	Tesata	Trifase	Elettrica e Meccanica
4.232	4.349		Via Lovera		Stradale	EneISole	Sbraccio		Zincato	7,00	2,00	Sbraccio	Stradale Aperto	1	5	HG	125	QE	Tesata	Trifase	Elettrica e Meccanica
4.233	4.350		Via Lovera		Stradale	EneISole	Palo con sbraccio	Cemento	Zincato	7,00	2,00	Sbraccio	Stradale Aperto	1	5	HG	125	QE	Tesata	Trifase	Elettrica e Meccanica
4.234	4.351		Via Lovera		Stradale	EneISole	Palo con sbraccio	Cemento	Zincato	7,00	2,00	Sbraccio	Stradale Aperto	1	5	HG	125	QE	Tesata	Trifase	Elettrica e Meccanica
4.235	4.352		Via Lovera		Stradale	EneISole	Palo con sbraccio	Cemento	Zincato	7,00	2,00	Sbraccio	Stradale Aperto	1	5	HG	125	QE	Tesata	Trifase	Elettrica e Meccanica
4.236	4.353		Via Lovera		Stradale	EneISole	Palo con sbraccio	Zincato	Zincato	7,00	2,00	Sbraccio	Stradale Aperto	1	5	HG	125	QE	Tesata	Trifase	Elettrica e Meccanica
4.237	4.354		Via Bramante Da Urbino		Stradale	EneISole	Palo con sbraccio	Cemento	Zincato	7,00	2,00	Sbraccio	Stradale Aperto	1	5	HG	125	QE	Tesata	Trifase	Elettrica e Meccanica
4.238	4.355		Via Bramante Da Urbino		Stradale	EneISole	Palo con sbraccio	Cemento	Zincato	7,00	1,00	Sbraccio	Stradale Aperto	1	5	HG	80	QE	Tesata	Trifase	Elettrica e Meccanica
4.239	4.356		Via Bramante Da Urbino		Stradale	EneISole	Palo con sbraccio	Cemento	Zincato	7,00	1,00	Sbraccio	Stradale Aperto	1	5	HG	80	QE	Tesata	Trifase	Elettrica e Meccanica
4.240	4.357		Via Bramante Da Urbino		Stradale	EneISole	Palo con sbraccio	Cemento	Zincato	7,00	1,00	Sbraccio	Stradale Aperto	1	5	HG	80	QE	Tesata	Trifase	Elettrica e Meccanica
4.241	4.358		Via Bramante Da Urbino		Stradale	EneISole	Sbraccio		Zincato	7,00	2,00	Sbraccio	Stradale Aperto	1	5	HG	80	QE	Tesata	Trifase	Elettrica e Meccanica
4.242	4.359		Via Lovera		Stradale	EneISole	Palo con sbraccio	Cemento	Zincato	7,00	1,00	Sbraccio	Stradale Aperto	1	10	HG	125	QE	Tesata	Trifase	Elettrica e Meccanica
4.243	4.360		Via Lovera		Stradale	EneISole	Palo con sbraccio	Cemento	Zincato	7,00	1,00	Sbraccio	Stradale Aperto	1	10	HG	125	QE	Tesata	Trifase	Elettrica e Meccanica
4.244	4.361		Via Lovera		Stradale	EneISole	Palo con sbraccio	Cemento	Zincato	7,00	1,00	Sbraccio	Stradale Aperto	1	10	HG	125	QE	Tesata	Trifase	Elettrica e Meccanica
4.245	4.362		Via Lovera		Stradale	EneISole	Palo con sbraccio	Cemento	Zincato	7,00	1,00	Sbraccio	Stradale Aperto	1	10	HG	125	QE	Tesata	Trifase	Elettrica e Meccanica
4.246	4.363		Via Lovera		Stradale	EneISole	Palo con sbraccio	Cemento	Zincato	7,00	1,00	Sbraccio	Stradale Aperto	1	10	HG	125	QE	Tesata	Trifase	Elettrica e Meccanica
4.247	4.364		Via Lovera		Stradale	EneISole	Palo con sbraccio	Cemento	Zincato	7,00	1,00	Sbraccio	Stradale Aperto	1	10	HG	80	QE	Tesata	Trifase	Elettrica e Meccanica
4.248	4.365		Via Lovera		Stradale	EneISole	Palo con sbraccio	Cemento	Zincato	8,00	1,00	Sbraccio	Stradale Aperto	1	10	HG	80	QE	Tesata	Trifase	Elettrica e Meccanica
4.249	4.366		Via Lovera		Stradale	EneISole	Palo con sbraccio	Cemento	Zincato	8,00	1,00	Sbraccio	Stradale Aperto	1	10	HG	80	QE	Tesata	Trifase	Elettrica e Meccanica
4.250	4.367		Via Lovera		Stradale	EneISole	Palo con sbraccio	Cemento	Verniciato	7,00	1,00	Sbraccio	Stradale Aperto	1	10	HG	80	QE	Tesata	Trifase	Elettrica e Meccanica
4.251	4.368		Via Lovera		Stradale	EneISole	Palo con sbraccio	Cemento	Verniciato	7,00	1,00	Sbraccio	Stradale Aperto	1	10	HG	125	QE	Tesata	Trifase	Elettrica e Meccanica

ELENCO PUNTI LUCE ESISTENTI E LORO CARATTERISTICHE

ID	NUM. PALO	IDENTIFICATIVO PALO			TIPOLOGIA E PROPRIETA'		CARATTERISTICHE SOSTEGNO					CARATTERISTICHE APPARECCHIO					CARATTERISTICHE ALIMENTAZIONE				
		NUM. APPARECCHIO	INDIRIZZO	ZONA	TIPO ILLUMINAZIONE	PROPRIETA' SOSTEGNO	TIPO SOSTEGNO	MATERIALE PALO	MATERIALE SBRACCIO	ALTEZZA APPARECCHIO ILLUMINANTE	LUNGHEZZA SBRACCIO	ATTACCO APPARECCHIO	TIPO APPARECCHIO	NUMERO APPARECCHI	INCLINAZIONE APPARECCHIO	TIPO LAMPADA	POTENZA LAMPADA	QUADRO DI ALIMENTAZIONE	TIPO LINEA	TIPO DORSALE	PROMISCUITA'
4.252	4.369		Via Lovera		Stradale	EneISole	Palo con sbraccio	Cemento	Verniciato	7,00	1,00	Sbraccio	Stradale Aperto	1	10	HG	80	QE	Tesata	Trifase	Elettrica e Meccanica
4.253	4.370		Via Lovera		Stradale	EneISole	Palo con sbraccio	Cemento	Verniciato	8,00	1,00	Sbraccio	Stradale Aperto	1	10	HG	80	QE	Tesata	Trifase	Elettrica e Meccanica
4.254	4.371		Via Lovera		Stradale	EneISole	Palo con sbraccio	Cemento	Verniciato	7,00	1,00	Sbraccio	Stradale Aperto	1	10	HG	80	QE	Tesata	Trifase	Elettrica e Meccanica
4.255	4.372		Via Lovera		Stradale	EneISole	Palo con sbraccio	Cemento	Verniciato	7,00	1,00	Sbraccio	Stradale Aperto	1	10	HG	125	QE	Tesata	Trifase	Elettrica e Meccanica
4.256	4.373		Via Pellico		Stradale	EneISole	Palo con sbraccio	Cemento	Verniciato	7,00	1,00	Sbraccio	Stradale Vetro Piano	1	15	SAP	150	QE	Tesata	Trifase	Nessuna
4.257	4.374		Via Pellico		Stradale	EneISole	Palo con sbraccio	Cemento	Verniciato	7,00	1,00	Sbraccio	Stradale Vetro Piano	1	15	SAP	150	QE	Tesata	Trifase	Nessuna
4.258	4.375		Via Pellico		Stradale	EneISole	Palo con sbraccio	Cemento	Verniciato	7,00	1,00	Sbraccio	Stradale Vetro Piano	1	15	SAP	150	QE	Tesata	Trifase	Nessuna
4.259	4.376		Via Pellico		Stradale	EneISole	Palo con sbraccio	Cemento	Verniciato	7,00	1,00	Sbraccio	Stradale Vetro Piano	1	15	SAP	150	QE	Tesata	Trifase	Nessuna
4.260	4.377		Via Pellico		Stradale	EneISole	Palo con sbraccio	Cemento	Verniciato	7,00	1,00	Sbraccio	Stradale Vetro Piano	1	15	HG	125	QE	Tesata	Trifase	Nessuna
4.261	4.378		Via Pellico		Stradale	EneISole	Palo con sbraccio	Cemento	Verniciato	7,00	1,00	Sbraccio	Stradale Vetro Piano	1	15	SAP	150	QE	Tesata	Trifase	Nessuna
4.262	4.379		Via Pellico		Stradale	EneISole	Palo con sbraccio	Cemento	Verniciato	7,00	1,00	Sbraccio	Stradale a coppa	1	15	HG	125	QE	Tesata	Trifase	Nessuna
4.263	4.380		Via Pellico		Stradale	EneISole	Palo con sbraccio	Cemento	Verniciato	7,00	1,00	Sbraccio	Stradale Vetro Piano	1	15	SAP	150	QE	Tesata	Trifase	Nessuna
4.264	4.381		Via Pellico		Stradale	EneISole	Palo con sbraccio	Cemento	Verniciato	7,00	1,00	Sbraccio	Stradale Vetro Piano	1	15	SAP	150	QE	Tesata	Trifase	Nessuna
4.265	4.382		Via Pellico		Stradale	EneISole	Palo con sbraccio	Cemento	Verniciato	7,00	1,00	Sbraccio	Stradale Vetro Piano	1	15	SAP	150	QE	Tesata	Trifase	Nessuna
4.266	4.383		Via Pellico		Stradale	EneISole	Palo con sbraccio	Cemento	Verniciato	7,00	1,00	Sbraccio	Stradale Vetro Piano	1	5	SAP	150	QE	Tesata	Trifase	Nessuna
4.267	4.384		Via Pellico		Stradale	EneISole	Palo con sbraccio	Cemento	Verniciato	7,00	1,00	Sbraccio	Stradale Vetro Piano	1	5	SAP	150	QE	Tesata	Trifase	Nessuna
4.268	4.385		Via Pellico		Stradale	EneISole	Palo con sbraccio	Cemento	Verniciato	7,00	1,00	Sbraccio	Stradale Vetro Piano	1	10	SAP	150	QE	Tesata	Trifase	Nessuna
4.269	4.386		Via Pellico		Stradale	EneISole	Palo con sbraccio	Cemento	Verniciato	7,00	1,00	Sbraccio	Stradale Vetro Piano	1	10	SAP	150	QE	Tesata	Trifase	Nessuna
4.270	4.387		Via Pellico		Stradale	EneISole	Palo con sbraccio	Cemento	Verniciato	7,00	1,00	Sbraccio	Stradale Vetro Piano	1	10	SAP	150	QE	Tesata	Trifase	Nessuna
4.271	4.388		Via Alfieri		Stradale	EneISole	Palo con sbraccio	Cemento	Verniciato	7,00	1,00	Sbraccio	Stradale Vetro Piano	1	10	SAP	150	QE	Tesata	Trifase	Nessuna
4.272	4.389		Via Alfieri		Stradale	EneISole	Palo con sbraccio	Cemento	Verniciato	7,00	1,00	Sbraccio	Stradale Vetro Piano	1	10	SAP	150	QE	Tesata	Trifase	Nessuna
4.273	4.390		Via Alfieri		Stradale	EneISole	Palo con sbraccio	Cemento	Verniciato	7,00	1,00	Sbraccio	Stradale Aperto	1	10	HG	125	QE	Tesata	Trifase	Nessuna
4.274	4.391		Via Alfieri		Stradale	EneISole	Palo con sbraccio	Cemento	Verniciato	7,00	1,00	Sbraccio	Stradale Vetro Piano	1	10	SAP	150	QE	Tesata	Trifase	Nessuna
4.275	4.395		Via Guarenti		Stradale	EneISole	Palo stradale	Zincato	Zincato	12,00		Testa palo	Stradale a coppa	1		SAP	150	QE	Interrata senza cavidotto	Trifase	Nessuna
4.276	4.396		Via Guarenti		Stradale	EneISole	Palo stradale	Zincato	Zincato	12,00		Testa palo	Stradale a coppa	1		SAP	150	QE	Interrata senza cavidotto	Trifase	Nessuna
4.277	4.397		Via Guarenti		Stradale	EneISole	Palo stradale	Zincato	Zincato	12,00		Testa palo	Stradale a coppa	1		SAP	150	QE	Interrata senza cavidotto	Trifase	Nessuna
4.278	4.398		Via Guarenti		Parcheggio	EneISole	Palo stradale	Zincato	Zincato	12,00		Testa palo	Proiettore	1	15	SAP	400	QE	Interrata senza cavidotto	Trifase	Nessuna
4.279	4.399		Via Guarenti		Parcheggio	EneISole	Palo stradale	Zincato	Zincato	12,00		Testa palo	Proiettore	1	15	SAP	400	QE	Interrata senza cavidotto	Trifase	Nessuna
4.280	4.400		Via Guarenti		Parcheggio	EneISole	Palo stradale	Zincato	Zincato	12,00		Testa palo	Proiettore	1	15	SAP	400	QE	Interrata senza cavidotto	Trifase	Nessuna
4.281	4.401		Via Guarenti		Parcheggio	EneISole	Palo stradale	Zincato	Zincato	12,00		Testa palo	Proiettore	1	15	SAP	400	QE	Interrata senza cavidotto	Trifase	Nessuna
4.282	4.402		Via Guarenti		Parcheggio	EneISole	Palo stradale	Zincato	Zincato	12,00		Testa palo	Proiettore	1	15	SAP	400	QE	Interrata senza cavidotto	Trifase	Nessuna
4.283	4.426		Via Piave		Stradale	EneISole	Palo con sbraccio	Cemento	Zincato	8,00	1,00	Sbraccio	Stradale Aperto	1	20	HG	80	QE	Tesata	Trifase	Elettrica e Meccanica
4.284	4.427		Via Piave		Stradale	EneISole	Sbraccio		Zincato	8,00	1,00	Sbraccio	Stradale Aperto	1	20	HG	80	QE	Tesata	Trifase	Elettrica e Meccanica
4.285	4.428		Via Piave		Stradale	EneISole	Palo con sbraccio	Cemento	Verniciato	8,00	1,00	Sbraccio	Stradale Aperto	1	20	HG	80	QE	Tesata	Trifase	Elettrica e Meccanica
4.286	4.429		Via Piave		Stradale	EneISole	Palo con sbraccio	Cemento	Verniciato	8,00	1,00	Sbraccio	Stradale Aperto	1	20	HG	80	QE	Tesata	Trifase	Elettrica e Meccanica
4.287	4.430		Via Piave		Stradale	EneISole	Sbraccio		Verniciato	8,00	1,00	Sbraccio	Stradale Aperto	1	20	HG	80	QE	Tesata	Trifase	Elettrica e Meccanica
4.288	4.431		Via Piave		Stradale	EneISole	Sbraccio		Verniciato	8,00	1,00	Sbraccio	Stradale Aperto	1	20	HG	80	QE	Tesata	Trifase	Elettrica e Meccanica
4.289	4.432		Via Piave		Stradale	EneISole	Sbraccio		Verniciato	8,00	1,00	Sbraccio	Stradale Aperto	1	20	HG	80	QE	Tesata	Trifase	Elettrica e Meccanica
4.290	4.433		Via Piave		Stradale	EneISole	Sbraccio		Verniciato	8,00	1,00	Sbraccio	Stradale Aperto	1	20	HG	80	QE	Tesata	Trifase	Elettrica e Meccanica
4.291	4.434		Via Piave		Stradale	EneISole	Sbraccio		Verniciato	8,00	1,00	Sbraccio	Stradale Aperto	1	20	HG	80	QE	Tesata	Trifase	Elettrica e Meccanica
4.292	4.435		Via Isonzo		Stradale	EneISole	Sbraccio		Verniciato	8,00	1,00	Sbraccio	Stradale Vetro Piano	1	20	SAP	150	QE	Tesata	Trifase	Meccanica

ELENCO PUNTI LUCE ESISTENTI E LORO CARATTERISTICHE

IDENTIFICATIVO PALO				TIPOLOGIA E PROPRIETA'		CARATTERISTICHE SOSTEGNO					CARATTERISTICHE APPARECCHIO					CARATTERISTICHE ALIMENTAZIONE					
ID	NUM. PALO	NUM. APPARECCHIO	INDIRIZZO	ZONA	TIPO ILLUMINAZIONE	PROPRIETA' SOSTEGNO	TIPO SOSTEGNO	MATERIALE PALO	MATERIALE SBRACCIO	ALTEZZA APPARECCHIO ILLUMINANTE	LUNGHEZZA SBRACCIO	ATTACCO APPARECCHIO	TIPO APPARECCHIO	NUMERO APPARECCHI	INCLINAZIONE APPARECCHIO	TIPO LAMPADA	POTENZA LAMPADA	QUADRO DI ALIMENTAZIONE	TIPO LINEA	TIPO DORSALE	PROMISCUITA'
4.293	4.436		Via Isonzo		Stradale	EneISole	Palo stradale	Cemento	Zincato	8,00	1,00	Sbraccio	Stradale Vetro Piano	1		SAP	150	QE	Tesata	Trifase	Meccanica
4.294	4.437		Via Isonzo		Stradale	EneISole	Sbraccio		Verniciato	8,00	1,00	Sbraccio	Stradale Vetro Piano	1	20	HG	125	QE	Tesata	Trifase	Elettrica e Meccanica
4.295	4.438		Via Isonzo		Stradale	EneISole	Sbraccio		Verniciato	8,00	1,00	Sbraccio	Stradale Aperto	1	20	HG	125	QE	Tesata	Trifase	Meccanica
4.296	4.439		Via Isonzo		Stradale	EneISole	Sbraccio		Verniciato	8,00	1,00	Sbraccio	Stradale Vetro Piano	1	20	HG	125	QE	Tesata	Trifase	Meccanica
4.297	4.440		Via Isonzo		Stradale	EneISole	Sbraccio		Verniciato	8,00	1,00	Sbraccio	Stradale Vetro Piano	1	20	HG	125	QE	Tesata	Trifase	Meccanica
4.298	4.441		Via Isonzo		Stradale	EneISole	Sbraccio		Verniciato	8,00	1,00	Sbraccio	Stradale Vetro Piano	1	20	SAP	150	QE	Tesata	Trifase	Nessuna
4.299	4.442		Via Isonzo		Stradale	EneISole	Sbraccio		Verniciato	8,00	1,00	Sbraccio	Stradale Vetro Piano	1	20	SAP	150	QE	Tesata	Trifase	Nessuna
4.300	4.443		Via Isonzo		Stradale	EneISole	Sbraccio		Verniciato	8,00	1,00	Sbraccio	Stradale Vetro Piano	1	20	SAP	150	QE	Tesata	Trifase	Nessuna
4.301	4.444		Via Beccaria		Stradale	EneISole	Palo con sbraccio	Cemento	Cemento	8,00	0,50	Sbraccio	Stradale Vetro Piano	1	20	SAP	150	QE	Tesata	Trifase	Nessuna
4.302	4.445		Via Beccaria		Stradale	EneISole	Palo con sbraccio	Cemento	Cemento	8,00	0,50	Sbraccio	Stradale Vetro Piano	1	20	SAP	150	QE	Tesata	Trifase	Nessuna
4.303	4.446		Via Beccaria		Stradale	EneISole	Palo con sbraccio	Cemento	Cemento	8,00	0,50	Sbraccio	Stradale Vetro Piano	1	20	SAP	150	QE	Tesata	Trifase	Nessuna
4.304	4.447		Via Beccaria		Stradale	EneISole	Palo con sbraccio	Cemento	Cemento	8,00	0,50	Sbraccio	Stradale Vetro Piano	1	20	SAP	150	QE	Tesata	Trifase	Nessuna
4.305	4.448		Via Beccaria		Stradale	EneISole	Palo con sbraccio	Cemento	Cemento	8,00	0,50	Sbraccio	Stradale Vetro Piano	1	20	SAP	150	QE	Tesata	Trifase	Nessuna
4.306	4.449		Via Beccaria		Stradale	EneISole	Palo con sbraccio	Cemento	Cemento	8,00	0,50	Sbraccio	Stradale Vetro Piano	1	20	SAP	150	QE	Tesata	Trifase	Nessuna
4.307	4.450		Via Beccaria		Stradale	EneISole	Palo con sbraccio	Cemento	Cemento	8,00	0,50	Sbraccio	Stradale Vetro Piano	1	20	SAP	150	QE	Tesata	Trifase	Nessuna
4.308	4.451		Via Beccaria		Stradale	EneISole	Palo con sbraccio	Cemento	Cemento	8,00	0,50	Sbraccio	Stradale Vetro Piano	1	20	SAP	150	QE	Tesata	Trifase	Nessuna
4.309	4.452		Via Beccaria		Stradale	EneISole	Palo con sbraccio	Cemento	Cemento	8,00	0,50	Sbraccio	Stradale Vetro Piano	1	20	SAP	150	QE	Tesata	Trifase	Nessuna
4.310	4.453		Via Beccaria		Stradale	EneISole	Palo stradale	Zincato	Zincato	8,00	1,00	Sbraccio	Stradale Vetro Piano	1		SAP	150	QE	Tesata	Trifase	Nessuna
4.311	4.454		Via Beccaria		Stradale	EneISole	Palo con sbraccio	Cemento	Cemento	8,00	0,50	Sbraccio	Stradale Vetro Piano	1	20	SAP	150	QE	Tesata	Trifase	Nessuna
4.312	4.455		Via Pisacane		Stradale	EneISole	Palo con sbraccio	Cemento	Cemento	8,00	0,50	Sbraccio	Stradale Aperto	1	20	HG	125	QE	Tesata	Trifase	Nessuna
4.313	4.456		Via Pisacane		Stradale	EneISole	Palo con sbraccio	Cemento	Cemento	8,00	0,50	Sbraccio	Stradale Vetro Piano	1	20	HG	125	QE	Tesata	Trifase	Nessuna
4.314	4.457		Via Pisacane		Stradale	EneISole	Palo con sbraccio	Cemento	Cemento	8,00	0,50	Sbraccio	Stradale Vetro Piano	1	20	SAP	150	QE	Tesata	Trifase	Nessuna
4.315	4.458		Via Pisacane		Stradale	EneISole	Palo con sbraccio	Cemento	Cemento	8,00	0,50	Sbraccio	Stradale Vetro Piano	1	20	HG	125	QE	Tesata	Trifase	Nessuna
4.316	4.459		Via Poma		Stradale	EneISole	Palo con sbraccio	Cemento	Cemento	8,00	0,50	Sbraccio	Stradale Aperto	1	20	HG	125	QE	Tesata	Trifase	Nessuna
4.317	4.460		Via Poma		Stradale	EneISole	Palo con sbraccio	Cemento	Cemento	8,00	0,50	Sbraccio	Stradale Aperto	1	20	HG	125	QE	Tesata	Trifase	Nessuna
4.318	4.461		Via Campanella		Stradale	EneISole	Palo con sbraccio	Cemento	Cemento	8,00	0,50	Sbraccio	Stradale Vetro Piano	1	20	SAP	150	QE	Tesata	Trifase	Nessuna
4.319	4.462		Via Campanella		Stradale	EneISole	Palo con sbraccio	Cemento	Cemento	8,00	0,50	Sbraccio	Stradale Vetro Piano	1	20	HG	125	QE	Tesata	Trifase	Nessuna
4.320	4.463		Via Campanella		Stradale	EneISole	Palo con sbraccio	Cemento	Cemento	8,00	0,50	Sbraccio	Stradale Vetro Piano	1	20	SAP	150	QE	Tesata	Trifase	Nessuna
4.321	4.464		Via Campanella		Stradale	EneISole	Palo con sbraccio	Cemento	Cemento	8,00	0,50	Sbraccio	Stradale Aperto	1	20	HG	125	QE	Tesata	Trifase	Nessuna
4.322	4.465		Via Calvi		Stradale	EneISole	Palo con sbraccio	Zincato	Zincato	8,00	1,00	Sbraccio	Stradale Vetro Piano	1	15	HG	125	QE	Interrata	Trifase	Nessuna
4.323	4.466		Via Calvi		Stradale	EneISole	Palo con sbraccio	Zincato	Zincato	8,00	1,00	Sbraccio	Stradale Vetro Piano	1	15	HG	125	QE	Interrata	Trifase	Nessuna
4.324	4.467		Via Procaccini		Stradale	EneISole	Sbraccio		Zincato	5,00	1,00	Sbraccio	Stradale Aperto	1	15	HG	80	QE	Tesata	Trifase	Meccanica
4.325	4.468		Via Procaccini		Stradale	EneISole	Palo con sbraccio	Cemento	Cemento	8,00	0,50	Sbraccio	Stradale Aperto	1	15	HG	80	QE	Tesata	Trifase	Nessuna
4.326	4.469		Via Procaccini		Stradale	EneISole	Palo con sbraccio	Cemento	Cemento	8,00	0,50	Sbraccio	Stradale Vetro Piano	1	15	SAP	150	QE	Tesata	Trifase	Nessuna
4.327	4.470		Via Procaccini		Stradale	EneISole	Palo con sbraccio	Zincato	Zincato	10,00	1,00	Sbraccio	Stradale Vetro Piano	1		SAP	150	QE	Tesata	Trifase	Nessuna
4.328	4.471		Via Procaccini		Stradale	EneISole	Palo con sbraccio	Cemento	Cemento	8,00	0,50	Sbraccio	Decorativo architettuale	1	15	SAP	150	QE	Tesata	Trifase	Nessuna
4.329	4.472		Via Procaccini		Stradale	EneISole	Palo con sbraccio	Cemento	Cemento	8,00	0,50	Sbraccio	Stradale Vetro Piano	1	15	SAP	150	QE	Tesata	Trifase	Nessuna
4.330	4.473		Via Procaccini		Stradale	EneISole	Palo con sbraccio	Cemento	Cemento	8,00	0,50	Sbraccio	Stradale Vetro Piano	1	15	SAP	150	QE	Tesata	Trifase	Nessuna
4.331	4.474		Via Procaccini		Stradale	EneISole	Palo con sbraccio	Cemento	Cemento	8,00	0,50	Sbraccio	Stradale Vetro Piano	1	15	HG	125	QE	Tesata	Trifase	Nessuna
4.332	4.475		Via Procaccini		Stradale	EneISole	Palo con sbraccio	Cemento	Cemento	8,00	0,50	Sbraccio	Stradale Vetro Piano	1	15	SAP	150	QE	Tesata	Trifase	Nessuna
4.333	4.476		Via Procaccini		Stradale	EneISole	Palo con sbraccio	Cemento	Cemento	8,00	0,50	Sbraccio	Stradale Vetro Piano	1	15	SAP	150	QE	Tesata	Trifase	Nessuna
4.334	4.477		Via Procaccini		Stradale	EneISole	Palo con sbraccio	Cemento	Cemento	8,00	0,50	Sbraccio	Stradale Vetro Piano	1	15	HG	125	QE	Tesata	Trifase	Nessuna
4.335	4.478		Via Procaccini		Stradale	EneISole	Palo con sbraccio	Cemento	Cemento	8,00	0,50	Sbraccio	Stradale Vetro Piano	1	15	SAP	150	QE	Tesata	Trifase	Nessuna
4.336	4.479		Via Procaccini		Stradale	EneISole	Palo con sbraccio	Cemento	Zincato	8,00	1,00	Sbraccio	Stradale Vetro Piano	1		HG	125	QE	Tesata	Trifase	Nessuna
4.337	4.480		Via Rosmini		Stradale	EneISole	Palo con sbraccio	Cemento	Zincato	8,00	1,00	Sbraccio	Stradale Aperto	1	15	HG	125	QE	Tesata	Trifase	Elettrica e Meccanica
4.338	4.481		Via Rosmini		Stradale	EneISole	Palo con sbraccio	Cemento	Zincato	8,00	1,00	Sbraccio	Stradale Aperto	1	15	HG	125	QE	Tesata	Trifase	Elettrica e Meccanica
4.339	4.482		Via Rosmini		Stradale	EneISole	Palo con sbraccio	Cemento	Zincato	8,00	1,00	Sbraccio	Stradale Aperto	1	15	HG	125	QE	Tesata	Trifase	Elettrica e Meccanica
4.340	4.483		Via Rosmini		Stradale	EneISole	Palo con sbraccio	Cemento	Zincato	8,00	1,00	Sbraccio	Stradale Aperto	1	15	HG	125	QE	Tesata	Trifase	Elettrica e Meccanica

ELENCO PUNTI LUCE ESISTENTI E LORO CARATTERISTICHE

IDENTIFICATIVO PALO			TIPOLOGIA E PROPRIETA'		CARATTERISTICHE SOSTEGNO					CARATTERISTICHE APPARECCHIO						CARATTERISTICHE ALIMENTAZIONE					
ID	NUM. PALO	NUM. APPARECCHIO	INDIRIZZO	ZONA	TIPO ILLUMINAZIONE	PROPRIETA' SOSTEGNO	TIPO SOSTEGNO	MATERIALE PALO	MATERIALE SBRACCIO	ALTEZZA APPARECCHIO ILLUMINANTE	LUNGHEZZA SBRACCIO	ATTACCO APPARECCHIO	TIPO APPARECCHIO	NUMERO APPARECCHI	INCLINAZIONE APPARECCHIO	TIPO LAMPADA	POTENZA LAMPADA	QUADRO DI ALIMENTAZIONE	TIPO LINEA	TIPO DORSALE	PROMISCUITA'
4.341	4.484		Via Rosmini		Stradale	EneISole	Palo con sbraccio	Cemento	Zincato	8,00	1,00	Sbraccio	Stradale Aperto	1	15	HG	125	QE	Tesata	Trifase	Elettrica e Meccanica
4.342	4.485		Via Rosmini		Stradale	EneISole	Palo con sbraccio	Cemento	Zincato	8,00	1,00	Sbraccio	Stradale Aperto	1	15	HG	125	QE	Tesata	Trifase	Elettrica e Meccanica
4.343	4.486		Via Rosmini		Stradale	EneISole	Palo con sbraccio	Cemento	Zincato	8,00	1,00	Sbraccio	Stradale Aperto	1	15	HG	125	QE	Tesata	Trifase	Elettrica e Meccanica
4.344	4.487		Via Rosmini		Stradale	EneISole	Palo con sbraccio	Cemento	Zincato	8,00	1,00	Sbraccio	Stradale Vetro Piano	1	15	SAP	100	QE	Tesata	Trifase	Elettrica e Meccanica
4.345	4.488		Via Rosmini		Stradale	EneISole	Palo con sbraccio	Cemento	Zincato	8,00	1,00	Sbraccio	Stradale Aperto	1	15	HG	125	QE	Tesata	Trifase	Elettrica e Meccanica
4.346	4.489		Via Rosmini		Stradale	EneISole	Palo con sbraccio	Cemento	Zincato	8,00	1,00	Sbraccio	Stradale Vetro Piano	1	15	SAP	100	QE	Tesata	Trifase	Elettrica e Meccanica
4.347	4.490		Via Rosmini		Stradale	EneISole	Palo con sbraccio	Cemento	Zincato	8,00	1,00	Sbraccio	Stradale Aperto	1	15	HG	125	QE	Tesata	Trifase	Elettrica e Meccanica
4.348	4.491		Via Rosmini		Stradale	EneISole	Palo con sbraccio	Cemento	Zincato	8,00	1,00	Sbraccio	Stradale Aperto	1	15	HG	125	QE	Tesata	Trifase	Elettrica e Meccanica
4.350	4.493		Via Rosmini		Stradale	EneISole	Palo con sbraccio	Cemento	Zincato	8,00	1,00	Sbraccio	Stradale Aperto	1	40	HG	125	QE	Tesata	Trifase	Elettrica e Meccanica
4.351	4.494		Via Rosmini		Stradale	EneISole	Palo con sbraccio	Cemento	Zincato	8,00	1,00	Sbraccio	Stradale Aperto	1	40	HG	125	QE	Tesata	Trifase	Elettrica e Meccanica
4.352	4.495		Via Donatello		Stradale	EneISole	Palo con sbraccio	Zincato	Zincato	8,00	1,00	Sbraccio	Stradale Aperto	1	15	HG	125	QE	Interrata senza cavidotto	Trifase	Nessuna
4.353	4.496		Via Donatello		Stradale	EneISole	Palo con sbraccio	Zincato	Zincato	8,00	1,00	Sbraccio	Stradale Aperto	1	15	HG	125	QE	Interrata senza cavidotto	Trifase	Nessuna
4.354	4.497		Via Donatello		Stradale	EneISole	Palo con sbraccio	Zincato	Zincato	8,00	1,00	Sbraccio	Stradale Aperto	1	15	HG	125	QE	Interrata senza cavidotto	Trifase	Nessuna
4.355	4.498		Via Donatello		Stradale	EneISole	Palo con sbraccio	Zincato	Zincato	8,00	1,00	Sbraccio	Stradale Aperto	1	15	HG	125	QE	Interrata senza cavidotto	Trifase	Nessuna
4.356	4.499		Via Donatello		Stradale	EneISole	Palo stradale	Cemento	Zincato	8,00	1,00	Sbraccio	Decorativo architettuale	1	15	HG	125	QE	Interrata senza cavidotto	Trifase	Nessuna
4.357	4.500		Via Donatello		Stradale	EneISole	Palo con sbraccio	Zincato	Zincato	8,00	1,00	Sbraccio	Stradale Aperto	1	15	HG	125	QE	Interrata	Trifase	Nessuna
4.358	4.501		Via Donatello		Stradale	EneISole	Palo stradale	Zincato	Zincato	8,00	1,00	Sbraccio	Stradale Aperto	1	15	HG	125	QE	Interrata senza pozzetti	Trifase	Nessuna
4.359	4.502		Via Donatello		Stradale	EneISole	Palo con sbraccio	Zincato	Zincato	8,00	1,00	Sbraccio	Stradale a coppa	1	15	HG	125	QE	Interrata senza cavidotto	Trifase	Nessuna
4.360	4.503		Via Donatello		Stradale	EneISole	Palo con sbraccio	Zincato	Zincato	8,00	1,00	Sbraccio	Stradale Aperto	1	15	HG	125	QE	Interrata senza cavidotto	Trifase	Nessuna
4.361	4.504		Via Donatello		Stradale	EneISole	Palo con sbraccio	Zincato	Zincato	8,00	1,00	Sbraccio	Stradale Aperto	1	15	HG	125	QE	Interrata senza cavidotto	Trifase	Nessuna
4.362	4.505		Via Donatello		Stradale	EneISole	Palo con sbraccio	Zincato	Zincato	8,00	1,00	Sbraccio	Stradale Aperto	1	15	HG	125	QE	Interrata senza cavidotto	Trifase	Nessuna
4.363	4.506		Via Donatello		Stradale	EneISole	Palo con sbraccio	Zincato	Zincato	8,00	1,00	Sbraccio	Stradale Vetro Piano	1	15	HG	125	QE	Interrata senza cavidotto	Trifase	Nessuna
4.364	4.507		Via Tiziano Vecellio		Stradale	EneISole	Palo con sbraccio	Zincato	Zincato	9,00	1,50	Sbraccio	Stradale Vetro Piano	1	15	HG	125	QE	Interrata senza cavidotto	Trifase	Nessuna
4.365	4.508		Via Tiziano		Stradale	EneISole	Palo con sbraccio	Zincato	Zincato	9,00	1,50	Sbraccio	Stradale Aperto	1	15	HG	125	QE	Interrata	Trifase	Nessuna
4.366	4.509		Via Tiziano Vecellio		Stradale	EneISole	Palo con sbraccio	Zincato	Zincato	9,00	1,50	Sbraccio	Stradale Aperto	1	15	HG	125	QE	Interrata senza cavidotto	Trifase	Nessuna
4.367	4.510		Via Tiziano Vecellio		Stradale	EneISole	Palo con sbraccio	Zincato	Zincato	9,00	1,50	Sbraccio	Stradale Aperto	1	15	HG	125	QE	Interrata senza cavidotto	Trifase	Nessuna
4.368	4.511		Via Tiziano Vecellio		Stradale	EneISole	Palo con sbraccio	Zincato	Zincato	9,00	1,50	Sbraccio	Stradale Aperto	1	15	HG	125	QE	Interrata senza cavidotto	Trifase	Nessuna
4.369	4.512		Via Tiziano Vecellio		Stradale	EneISole	Palo con sbraccio	Zincato	Zincato	9,00	1,50	Sbraccio	Stradale Aperto	1	15	HG	125	QE	Interrata senza cavidotto	Trifase	Nessuna
4.370	4.513		Via Tiziano Vecellio		Stradale	EneISole	Palo con sbraccio	Zincato	Zincato	9,00	1,50	Sbraccio	Stradale Aperto	1	15	HG	125	QE	Interrata senza cavidotto	Trifase	Nessuna
4.371	4.514		Via Tiziano Vecellio		Stradale	EneISole	Palo con sbraccio	Zincato	Zincato	9,00	1,50	Sbraccio	Stradale Aperto	1	15	HG	125	QE	Interrata	Trifase	Nessuna
4.372	4.515		Via Tiziano Vecellio		Stradale	EneISole	Palo con sbraccio	Zincato	Zincato	9,00	1,50	Sbraccio	Stradale Aperto	1	15	HG	125	QE	Interrata senza cavidotto	Trifase	Nessuna
4.373	4.516		Via Tiziano Vecellio		Stradale	EneISole	Palo con sbraccio	Zincato	Zincato	9,00	1,50	Sbraccio	Stradale Aperto	1	15	HG	125	QE	Interrata senza cavidotto	Trifase	Nessuna
4.374	4.517		Via Tiziano Vecellio		Stradale	EneISole	Palo con sbraccio	Zincato	Zincato	9,00	1,50	Sbraccio	Stradale Aperto	1	15	HG	125	QE	Interrata senza cavidotto	Trifase	Nessuna
4.375	4.518		Via Tiziano Vecellio		Stradale	EneISole	Palo con sbraccio	Zincato	Zincato	9,00	1,50	Sbraccio	Stradale Aperto	1		HG	125	QE	Interrata senza cavidotto	Trifase	Nessuna
4.376	4.519		Via Masaccio		Stradale	EneISole	Palo con sbraccio	Zincato	Zincato	8,00	1,00	Sbraccio	Stradale Aperto	1	15	HG	80	QE	Interrata senza cavidotto	Trifase	Nessuna

ELENCO PUNTI LUCE ESISTENTI E LORO CARATTERISTICHE

IDENTIFICATIVO PALO				TIPOLOGIA E PROPRIETA'		CARATTERISTICHE SOSTEGNO					CARATTERISTICHE APPARECCHIO					CARATTERISTICHE ALIMENTAZIONE					
ID	NUM. PALO	NUM. APPARECCHIO	INDIRIZZO	ZONA	TIPO ILLUMINAZIONE	PROPRIETA' SOSTEGNO	TIPO SOSTEGNO	MATERIALE PALO	MATERIALE SBRACCIO	ALTEZZA APPARECCHIO ILLUMINANTE	LUNGHEZZA SBRACCIO	ATTACCO APPARECCHIO	TIPO APPARECCHIO	NUMERO APPARECCHI	INCLINAZIONE APPARECCHIO	TIPO LAMPADA	POTENZA LAMPADA	QUADRO DI ALIMENTAZIONE	TIPO LINEA	TIPO DORSALE	PROMISCUITA'
4.377	4.520		Via Masaccio		Stradale	EneSole	Palo con sbraccio	Zincato	Zincato	8,00	1,00	Sbraccio	Stradale Aperto	1	15	HG	80	QE	Interrata senza cavidotto	Trifase	Nessuna
4.378	4.521		Via Masaccio		Stradale	EneSole	Palo con sbraccio	Zincato	Zincato	8,00	1,00	Sbraccio	Stradale Aperto	1	15	HG	80	QE	Interrata senza cavidotto	Trifase	Nessuna
4.379	4.522		Via Masaccio		Stradale	EneSole	Palo con sbraccio	Zincato	Zincato	8,00	1,00	Sbraccio	Stradale Aperto	1	15	HG	80	QE	Interrata senza cavidotto	Trifase	Nessuna
4.380	4.523		Via Masaccio		Stradale	EneSole	Palo con sbraccio	Zincato	Zincato	8,00	1,00	Sbraccio	Stradale Aperto	1	15	HG	80	QE	Interrata senza cavidotto	Trifase	Nessuna
4.381	4.524		Via Masaccio		Stradale	EneSole	Palo con sbraccio	Zincato	Zincato	8,00	1,00	Sbraccio	Stradale Aperto	1	15	HG	80	QE	Interrata senza cavidotto	Trifase	Nessuna
4.382	4.525		Via Masaccio		Stradale	EneSole	Palo con sbraccio	Zincato	Zincato	8,00	1,00	Sbraccio	Stradale Aperto	1	15	HG	80	QE	Interrata senza cavidotto	Trifase	Nessuna
4.383	4.526		Via Masaccio		Stradale	EneSole	Palo con sbraccio	Zincato	Zincato	8,00	1,00	Sbraccio	Stradale Aperto	1	15	HG	80	QE	Interrata senza cavidotto	Trifase	Nessuna
4.384	4.527		Via Masaccio		Stradale	EneSole	Palo con sbraccio	Zincato	Zincato	8,00	1,00	Sbraccio	Stradale Aperto	1	15	HG	125	QE	Interrata senza cavidotto	Trifase	Nessuna
4.385	4.528		Via Masaccio		Stradale	EneSole	Palo stradale	Zincato	Zincato	8,00	1,00	Sbraccio	Stradale Aperto	1	15	HG	125	QE	Interrata senza cavidotto	Trifase	Nessuna
4.386	4.529		Via Masaccio		Stradale	EneSole	Palo con sbraccio	Zincato	Zincato	8,00	1,00	Sbraccio	Stradale Aperto	1		HG	80	QE	Interrata senza cavidotto	Trifase	Nessuna
4.387	4.530		Via Piero Della Francesca		Stradale	EneSole	Palo stradale	Zincato	Zincato	8,00	1,00	Sbraccio	Stradale Aperto	1	15	HG	125	QE	Interrata	Trifase	Nessuna
4.388	4.531		Via Piero Della Francesca		Pedonale	EneSole	Palo stradale	Zincato	Zincato	9,00		Testa palo	Proiettore	1		SAP	250	QE	Interrata	Trifase	Nessuna
4.389	4.532		Via Piero Della Francesca		Stradale	EneSole	Palo stradale	Zincato	Zincato	8,00	1,00	Sbraccio	Stradale Aperto	1	15	HG	125	QE	Interrata senza cavidotto	Trifase	Nessuna
4.390	4.533		Via Piero Della Francesca		Pedonale	EneSole	Palo stradale	Zincato	Zincato	9,00		Testa palo	Proiettore	1		SAP	250	QE	Interrata	Trifase	Nessuna
4.391	4.534		Via Piero Della Francesca		Stradale	EneSole	Palo stradale	Zincato	Zincato	8,00	1,00	Sbraccio	Stradale Aperto	1	15	HG	125	QE	Interrata senza cavidotto	Trifase	Nessuna
4.392	4.535		Via Piero Della Francesca		Pedonale	EneSole	Palo stradale	Zincato	Zincato	9,00		Testa palo	Proiettore	1		SAP	250	QE	Interrata	Trifase	Nessuna
4.393	4.536		Via Piero Della Francesca		Stradale	EneSole	Palo stradale	Zincato	Zincato	8,00	1,00	Sbraccio	Stradale Aperto	1	15	HG	125	QE	Interrata	Trifase	Nessuna
4.394	4.537		Via Piero Della Francesca		Pedonale	EneSole	Palo stradale	Zincato	Zincato	9,00		Testa palo	Proiettore	1		SAP	250	QE	Interrata	Trifase	Nessuna
4.395	4.538		Via Piero Della Francesca		Stradale	EneSole	Palo stradale	Zincato	Zincato	8,00	1,00	Sbraccio	Stradale Vetro Piano	1	15	SAP	70	QE	Interrata	Trifase	Nessuna
4.396	4.539	x2	Via Piero Della Francesca		Pedonale	EneSole	Palo stradale	Zincato	Zincato	9,00		Testa palo	Proiettore	2		SAP	250	QE	Interrata	Trifase	Nessuna
4.398	4.540		Via Piero Della Francesca		Stradale	EneSole	Palo stradale	Zincato	Zincato	8,00	1,00	Sbraccio	Stradale Aperto	1	15	HG	125	QE	Interrata	Trifase	Nessuna
4.399	4.541		Via Piero Della Francesca		Stradale	EneSole	Palo stradale	Zincato	Zincato	8,00	1,00	Sbraccio	Stradale Aperto	1	15	HG	125	QE	Interrata senza cavidotto	Trifase	Nessuna
4.400	4.542		Via Veronese		Decorativa	EneSole	Palo decorativo	Acciaio	Zincato	9,00		Staffa	Proiettore	1	75	SAP	400	QE	Cavo su parete	Trifase	Elettrica e Meccanica
4.401	4.543		Via Veronese		Decorativa	EneSole	Staffa		Zincato	10,00		Staffa	Proiettore	1	75	SAP	400	QE	Cavo su parete	Trifase	Elettrica e Meccanica
4.402	4.544		Via Veronese		Stradale	EneSole	Palo stradale	Zincato	Zincato	8,00	1,00	Sbraccio	Stradale Aperto	1	15	HG	125	QE	Interrata senza cavidotto	Trifase	Nessuna
4.403	4.545		Via Veronese		Stradale	EneSole	Palo stradale	Zincato	Zincato	8,00	1,00	Sbraccio	Stradale Aperto	1	15	HG	125	QE	Interrata	Trifase	Nessuna
4.404	4.546		Via Veronese		Stradale	EneSole	Palo stradale	Zincato	Zincato	8,00	1,00	Sbraccio	Stradale Aperto	1	15	HG	125	QE	Interrata	Trifase	Nessuna
4.405	4.547		Via Veronese		Stradale	EneSole	Palo stradale	Zincato	Zincato	8,00	1,00	Sbraccio	Stradale Aperto	1	15	HG	125	QE	Interrata	Trifase	Nessuna
4.406	4.548		Via Veronese		Stradale	EneSole	Palo stradale	Zincato	Zincato	8,00	1,00	Sbraccio	Stradale Aperto	1	15	HG	125	QE	Interrata	Trifase	Nessuna
4.407	4.549		Via Veronese		Stradale	EneSole	Palo stradale	Zincato	Zincato	8,00	1,00	Sbraccio	Stradale Aperto	1	15	HG	125	QE	Interrata senza cavidotto	Trifase	Nessuna
4.408	4.550		Via Veronese		Stradale	EneSole	Palo stradale	Zincato	Zincato	8,00	1,00	Sbraccio	Stradale Vetro Piano	1	15	SAP	150	QE	Interrata	Trifase	Nessuna
4.409	4.551		Via Veronese		Stradale	EneSole	Palo stradale	Zincato	Zincato	8,00	1,00	Sbraccio	Stradale Aperto	1	15	HG	125	QE	Interrata senza cavidotto	Trifase	Nessuna
4.410	4.552		Via Veronese		Stradale	EneSole	Palo stradale	Zincato	Zincato	8,00	1,00	Sbraccio	Stradale Aperto	1	15	HG	125	QE	Interrata senza cavidotto	Trifase	Nessuna
4.411	4.553		Via Veronese		Stradale	EneSole	Palo stradale	Zincato	Zincato	8,00	1,00	Sbraccio	Stradale Vetro Piano	1	15	LED	59	QE	Interrata senza cavidotto	Trifase	Nessuna
4.412	4.554		Via Caprotti		Stradale	EneSole	Palo con sbraccio	Cemento	Zincato	8,00	1,00	Sbraccio	Stradale Vetro Piano	1		SAP	150	QE	Tesata	Trifase	Nessuna
4.413	4.555		Via Caprotti		Stradale	EneSole	Palo con sbraccio	Cemento	Zincato	8,00	1,00	Sbraccio	Stradale Vetro Piano	1		SAP	150	QE	Tesata	Trifase	Nessuna
4.414	4.556		Via Veronese		Pedonale	EneSole	Palo con sbraccio	Cemento	Zincato	8,00	1,00	Sbraccio	Stradale Aperto	1	15	HG	125	QE	Tesata	Trifase	Elettrica e Meccanica
4.415	4.565		Via S.Lucia		Stradale	EneSole	Palo con sbraccio	Cemento	Zincato	8,00	1,00	Sbraccio	Stradale Aperto	1	15	HG	80	QE	Tesata	Trifase	Elettrica e Meccanica
4.416	4.566		Via S.Lucia		Stradale	EneSole	Palo con sbraccio	Cemento	Zincato	8,00	1,00	Sbraccio	Stradale Aperto	1	15	HG	80	QE	Tesata	Trifase	Elettrica e Meccanica
4.417	4.175		Via S.Donato		Stradale	EneSole	Palo con sbraccio	Cemento	Zincato	8,00	1,00	Sbraccio	Stradale Aperto	1	15	HG	80	QE	Tesata	Trifase	Elettrica e Meccanica
4.418	4.568		Via S.Lucia		Stradale	EneSole	Palo con sbraccio	Cemento	Zincato	8,00	1,00	Sbraccio	Stradale Aperto	1	15	HG	80	QE	Tesata	Trifase	Elettrica e Meccanica

ELENCO PUNTI LUCE ESISTENTI E LORO CARATTERISTICHE

IDENTIFICATIVO PALO				TIPOLOGIA E PROPRIETA'		CARATTERISTICHE SOSTEGNO					CARATTERISTICHE APPARECCHIO					CARATTERISTICHE ALIMENTAZIONE					
ID	NUM. PALO	NUM. APPARECCHIO	INDIRIZZO	ZONA	TIPO ILLUMINAZIONE	PROPRIETA' SOSTEGNO	TIPO SOSTEGNO	MATERIALE PALO	MATERIALE SBRACCIO	ALTEZZA APPARECCHIO ILLUMINANTE	LUNGHEZZA SBRACCIO	ATTACCO APPARECCHIO	TIPO APPARECCHIO	NUMERO APPARECCHI	INCLINAZIONE APPARECCHIO	TIPO LAMPADA	POTENZA LAMPADA	QUADRO DI ALIMENTAZIONE	TIPO LINEA	TIPO DORSALE	PROMISCUITA'
4.419	4.569		Via S.Lucia		Stradale	EnelSole	Palo con sbraccio	Cemento	Zincato	8,00	1,00	Sbraccio	Stradale Aperto	1	15	HG	80	QE	Tesata	Trifase	Elettrica e Meccanica
4.420	4.576		Via Caduti Lavoro		Stradale	EnelSole	Sbraccio		Zincato	8,00	1,00	Sbraccio	Stradale Vetro Piano	1		LED	84	QE	Interrata	Trifase	Nessuna
4.421	4.577		Via Caduti Lavoro		Stradale	EnelSole	Sbraccio		Zincato	8,00	1,00	Sbraccio	Stradale Aperto	1	15	HG	250	QE	Interrata	Trifase	Nessuna
4.422	4.578		Via Caduti Lavoro		Stradale	EnelSole	Sbraccio		Zincato	8,00	1,00	Sbraccio	Stradale Vetro Piano	1	15	HG	250	QE	Interrata	Trifase	Nessuna
4.423	4.579		Via Caduti Lavoro		Stradale	EnelSole	Palo stradale	Zincato	Zincato	8,00		Testa palo	Stradale a coppa	1	5	SAP	150	QE	Interrata	Trifase	Nessuna
4.424	4.580		Via Caduti Lavoro		Stradale	EnelSole	Palo stradale	Zincato	Zincato	8,00		Testa palo	Stradale Aperto	1	5	SAP	150	QE	Interrata	Trifase	Nessuna
4.425	4.581		Piazza Stazione		Stradale	EnelSole	Palo stradale	Zincato	Zincato	8,00		Testa palo	Stradale Aperto	1	5	SAP	150	QE	Interrata	Trifase	Nessuna
4.426	4.583		Piazza Stazione		Stradale	EnelSole	Palo stradale	Zincato	Zincato	10,00		Testa palo	Proiettore	1	15	SAP	150	QE	Interrata	Trifase	Nessuna
4.427	4.583		Piazza Stazione		Piazza	EnelSole	Palo stradale	Zincato	Zincato	10,00		Testa palo	Proiettore	1	15	SAP	150	QE	Interrata	Trifase	Nessuna
4.429	4.592		Via Arosio		Stradale	EnelSole	Sbraccio		Zincato	8,00	1,00	Testa palo	Stradale Vetro Piano	1	15	SAP	150	QE	Interrata	Trifase	Elettrica e Meccanica
4.430	4.593		Via Arosio		Stradale	EnelSole	Sbraccio		Zincato	8,00	1,00	Sbraccio	Stradale a coppa	1	15	SAP	150	QE	Tesata	Trifase	Elettrica e Meccanica
4.431	4.594		Via Arosio		Stradale	EnelSole	Sbraccio		Zincato	8,00	1,00	Sbraccio	Stradale a coppa	1	15	SAP	150	QE	Tesata	Trifase	Nessuna
4.432	4.595		Via Arosio		Stradale	EnelSole	Sbraccio		Zincato	8,00	1,00	Sbraccio	Stradale a coppa	1	15	SAP	150	QE	Tesata	Trifase	Nessuna
4.433	4.596		Via Arosio		Stradale	EnelSole	Sbraccio		Zincato	8,00	1,00	Sbraccio	Stradale a coppa	1	15	SAP	150	QE	Tesata	Trifase	Nessuna
4.434	4.597		Via Arosio		Stradale	EnelSole	Sbraccio		Zincato	8,00	1,00	Sbraccio	Stradale a coppa	1	15	SAP	150	QE	Tesata	Trifase	Nessuna
4.435	4.598		Via Arosio		Stradale	EnelSole	Sbraccio		Zincato	8,00	1,00	Testa palo	Stradale a coppa	1	15	SAP	150	QE	Tesata	Trifase	Nessuna
4.436	50.379		Ciclabile Villaresi		Ciclabile	Comune	Palo decorativo	Verniciato	Verniciato	5,00		Testa palo	Decorativo	1		LED	20	QE1027	Tesata	Trifase	Nessuna
4.437	4.600		Corso Milano		Stradale	EnelSole	Palo stradale	Zincato	Zincato	10,00	2,00	Sbraccio	Stradale a coppa	1	15	HG	250	QE	Interrata	Trifase	Nessuna
4.438	4.601		Corso Milano		Stradale	EnelSole	Palo stradale	Zincato	Zincato	10,00	2,00	Sbraccio	Stradale a coppa	1	15	HG	250	QE	Interrata	Trifase	Nessuna
4.439	4.602		Corso Milano		Stradale	EnelSole	Palo stradale	Zincato	Zincato	10,00	2,00	Sbraccio	Stradale a coppa	1	15	HG	250	QE	Interrata	Trifase	Nessuna
4.440	4.603		Corso Milano		Stradale	EnelSole	Palo stradale	Zincato	Zincato	10,00	2,00	Sbraccio	Stradale a coppa	1	15	HG	250	QE	Interrata	Trifase	Nessuna
4.441	4.604		Corso Milano		Stradale	EnelSole	Palo stradale	Zincato	Zincato	10,00	2,00	Sbraccio	Stradale a coppa	1	15	HG	250	QE	Interrata	Trifase	Nessuna
4.442	4.605		Corso Milano		Stradale	EnelSole	Palo stradale	Zincato	Zincato	10,00	2,00	Sbraccio	Stradale a coppa	1	15	HG	250	QE	Interrata	Trifase	Nessuna
4.443	4.606		Corso Milano		Stradale	EnelSole	Palo stradale	Zincato	Zincato	10,00	2,00	Sbraccio	Stradale a coppa	1	15	HG	250	QE	Interrata	Trifase	Nessuna
4.444	4.607		Corso Milano		Stradale	EnelSole	Palo stradale	Zincato	Zincato	10,00	2,00	Sbraccio	Stradale a coppa	1	15	HG	250	QE	Interrata	Trifase	Nessuna
4.445	4.608		Corso Milano		Stradale	EnelSole	Palo stradale	Zincato	Zincato	10,00	2,00	Sbraccio	Stradale a coppa	1	15	HG	250	QE	Interrata	Trifase	Nessuna
4.446	4.609		Corso Milano		Stradale	EnelSole	Palo stradale	Zincato	Zincato	10,00	2,00	Sbraccio	Stradale a coppa	1	15	HG	250	QE	Interrata	Trifase	Nessuna
4.447	4.610		Corso Milano		Stradale	EnelSole	Palo stradale	Zincato	Zincato	10,00	2,00	Sbraccio	Stradale a coppa	1	15	HG	250	QE	Interrata	Trifase	Nessuna
4.448	4.611		Corso Milano		Stradale	EnelSole	Palo con sbraccio	Zincato	Zincato	10,00	2,00	Sbraccio	Stradale a coppa	1	15	HG	250	QE	Interrata	Trifase	Nessuna
4.449	4.612		Corso Milano		Stradale	EnelSole	Palo stradale	Zincato	Zincato	10,00	2,00	Sbraccio	Stradale a coppa	1		HG	250	QE	Interrata	Trifase	Nessuna
4.450	4.613		Corso Milano		Stradale	EnelSole	Palo stradale	Zincato	Zincato	10,00	2,00	EnelSole	Stradale Vetro Piano	1		HG	250	QE	Interrata	Trifase	Nessuna
4.451	4.614		Corso Milano		Stradale	EnelSole	Palo con sbraccio	Zincato	Zincato	10,00	1,00	Sbraccio	Stradale Vetro Piano	1		HG	250	QE	Interrata	Trifase	Nessuna
4.453	4.616		Corso Milano		Stradale	EnelSole	Palo con sbraccio	Zincato	Zincato	10,00	1,00	Sbraccio	Stradale a coppa	1	15	HG	250	QE	Interrata	Trifase	Nessuna
4.454	4.617		Corso Milano		Stradale	EnelSole	Palo con sbraccio	Zincato	Zincato	10,00	1,00	Sbraccio	Stradale a coppa	1	15	HG	250	QE	Interrata	Trifase	Nessuna
4.455	4.618		Corso Milano		Stradale	EnelSole	Palo con sbraccio	Zincato	Zincato	10,00	1,00	Sbraccio	Stradale a coppa	1	15	HG	250	QE	Interrata	Trifase	Nessuna
4.456	4.619		Corso Milano		Stradale	EnelSole	Palo con sbraccio	Zincato	Zincato	10,00	1,00	Sbraccio	Stradale a coppa	1	15	HG	250	QE	Interrata	Trifase	Nessuna
4.457	4.620		Corso Milano		Stradale	EnelSole	Palo con sbraccio	Zincato	Zincato	10,00	1,00	Sbraccio	Stradale a coppa	1	15	HG	250	QE	Interrata	Trifase	Nessuna
4.458	4.621		Corso Milano		Stradale	EnelSole	Palo con sbraccio	Zincato	Zincato	10,00	1,00	Sbraccio	Stradale a coppa	1	15	HG	250	QE	Interrata	Trifase	Nessuna
4.459	4.622		Corso Milano		Stradale	EnelSole	Palo con sbraccio	Zincato	Zincato	10,00	1,00	Sbraccio	Stradale a coppa	1	15	HG	250	QE	Interrata	Trifase	Nessuna
4.460	4.623		Corso Milano		Stradale	EnelSole	Palo con sbraccio	Zincato	Zincato	10,00	1,00	Sbraccio	Stradale a coppa	1	15	HG	250	QE	Interrata	Trifase	Nessuna
4.461	4.624		Corso Milano		Stradale	EnelSole	Palo con sbraccio	Zincato	Zincato	10,00	1,00	Sbraccio	Stradale a coppa	1	15	HG	250	QE	Interrata	Trifase	Nessuna
4.462	4.625		Corso Milano		Stradale	EnelSole	Palo con sbraccio	Zincato	Zincato	10,00	1,00	Sbraccio	Stradale a coppa	1	15	HG	250	QE	Interrata	Trifase	Nessuna
4.463	4.626		Corso Milano		Stradale	EnelSole	Palo con sbraccio	Zincato	Zincato	10,00	1,00	Sbraccio	Stradale a coppa	1	15	HG	250	QE	Interrata	Trifase	Nessuna
4.464	4.627		Corso Milano		Stradale	EnelSole	Palo con sbraccio	Zincato	Zincato	10,00	1,00	Sbraccio	Stradale a coppa	1	15	HG	250	QE	Interrata	Trifase	Nessuna
4.465	4.628		Corso Milano		Stradale	EnelSole	Palo con sbraccio	Zincato	Zincato	10,00	1,00	Sbraccio	Stradale a coppa	1		HG	250	QE	Interrata	Trifase	Nessuna
4.466	4.629		Corso Milano		Stradale	EnelSole	Palo con sbraccio	Zincato	Zincato	10,00	1,00	Sbraccio	Stradale a coppa	1	15	HG	250	QE	Interrata	Trifase	Nessuna
4.467	4.630		Corso Milano		Stradale	EnelSole	Palo con sbraccio	Zincato	Zincato	10,00	1,00	Sbraccio	Stradale a coppa	1	15	SAP	400	QE	Interrata	Trifase	Nessuna

ELENCO PUNTI LUCE ESISTENTI E LORO CARATTERISTICHE

ID	IDENTIFICATIVO PALO			TIPOLOGIA E PROPRIETA'		CARATTERISTICHE SOSTEGNO					CARATTERISTICHE APPARECCHIO					CARATTERISTICHE ALIMENTAZIONE					
	NUM. PALO	NUM. APPARECCHIO	INDIRIZZO	ZONA	TIPO ILLUMINAZIONE	PROPRIETA' SOSTEGNO	TIPO SOSTEGNO	MATERIALE PALO	MATERIALE SBRACCIO	ALTEZZA APPARECCHIO ILLUMINANTE	LUNGHEZZA SBRACCIO	ATTACCO APPARECCHIO	TIPO APPARECCHIO	NUMERO APPARECCHI	INCLINAZIONE APPARECCHIO	TIPO LAMPADA	POTENZA LAMPADA	QUADRO DI ALIMENTAZIONE	TIPO LINEA	TIPO DORSALE	PROMISCUITA'
4.468	4.631		Via Borgazzi		Stradale	EneISole	Palo con sbraccio	Zincato	Zincato	12,00	1,00	Sbraccio	Stradale Vetro Piano	1		SAP	250	QE	Interrata	Trifase	Nessuna
4.469	4.632		Via Borgazzi		Stradale	EneISole	Palo con sbraccio	Zincato	Zincato	12,00	1,00	Sbraccio	Stradale Vetro Piano	1		SAP	250	QE	Interrata	Trifase	Nessuna
4.470	4.633		Via Borgazzi		Stradale	EneISole	Palo con sbraccio	Zincato	Zincato	12,00	1,00	Sbraccio	Stradale Vetro Piano	1		SAP	250		Interrata	Monofase	Nessuna
4.471	4.634		Via Borgazzi		Stradale	EneISole	Palo con sbraccio	Zincato	Zincato	12,00	1,00	Sbraccio	Stradale Vetro Piano	1		SAP	250		Interrata	Monofase	Nessuna
4.472	4.635		Via Borgazzi		Stradale	EneISole	Palo con sbraccio	Zincato	Zincato	12,00	1,00	Sbraccio	Stradale Vetro Piano	1		SAP	250		Interrata	Monofase	Nessuna
4.473	4.636		Via Borgazzi		Stradale	EneISole	Palo stradale	Zincato	Zincato	12,00	1,00	Sbraccio	Stradale Vetro Piano	1		SAP	250		Interrata	Monofase	Nessuna
4.474	4.637		Via Borgazzi		Stradale	EneISole	Palo stradale	Zincato	Zincato	12,00	1,00	Sbraccio	Stradale Vetro Piano	1		SAP	250		Interrata	Monofase	Nessuna
4.475	4.638		Via Borgazzi		Stradale	EneISole	Palo stradale	Zincato	Zincato	12,00	1,00	Sbraccio	Stradale Vetro Piano	1		SAP	250		Interrata	Monofase	Meccanica
4.476	4.639		Via Borgazzi		Stradale	EneISole	Palo stradale	Zincato	Zincato	12,00	1,00	Sbraccio	Stradale Vetro Piano	1		SAP	250		Interrata	Monofase	Nessuna
4.477	4.640		Via Borgazzi		Stradale	EneISole	Palo con sbraccio	Zincato	Zincato	12,00	1,00	Sbraccio	Stradale Vetro Piano	1		SAP	250		Interrata	Monofase	Nessuna
4.478	4.641		Via Borgazzi		Stradale	EneISole	Palo con sbraccio	Zincato	Zincato	10,00		Sbraccio	Stradale Vetro Piano	1	5	SAP	250	QE	Interrata	Trifase	Nessuna
4.479	4.642		Via Borgazzi		Stradale	EneISole	Palo con sbraccio	Zincato	Zincato	10,00		Sbraccio	Stradale Vetro Piano	1	5	SAP	250	QE	Interrata	Trifase	Nessuna
4.480	4.643		Via Borgazzi		Stradale	EneISole	Palo con sbraccio	Zincato	Zincato	10,00		Sbraccio	Stradale Vetro Piano	1	5	SAP	250	QE	Interrata	Trifase	Meccanica
4.481	4.644		Via Borgazzi		Stradale	EneISole	Palo con sbraccio	Zincato	Zincato	10,00		Sbraccio	Stradale Vetro Piano	1	5	SAP	250	QE	Interrata	Trifase	Nessuna
4.482	4.645		Via Borgazzi		Stradale	EneISole	Palo con sbraccio	Zincato	Zincato	10,00		Sbraccio	Stradale Vetro Piano	1	5	SAP	250	QE	Interrata	Trifase	Nessuna
4.483	4.646		Via Borgazzi		Stradale	EneISole	Palo con sbraccio	Zincato	Zincato	10,00		Sbraccio	Stradale Vetro Piano	1	5	SAP	250	QE	Interrata	Trifase	Nessuna
4.484	4.647		Via Borgazzi		Stradale	EneISole	Palo con sbraccio	Zincato	Zincato	10,00		Sbraccio	Stradale Vetro Piano	1	5	SAP	250	QE	Interrata	Trifase	Nessuna
4.485	4.648		Via Borgazzi		Stradale	EneISole	Palo con sbraccio	Zincato	Zincato	10,00		Sbraccio	Stradale Vetro Piano	1	5	SAP	250	QE	Interrata	Trifase	Nessuna
4.486	4.710		Via Borgazzi		Parcheeggio	EneISole	Palo stradale	Zincato	Zincato	10,00		Testa palo	Proiettore	1		SAP	400	QEES	Interrata con cavidotto	Trifase	Nessuna
4.487	4.677		Via Borgazzi		Stradale	EneISole	Palo stradale	Zincato	Zincato	10,00		Testa palo	Stradale Vetro Piano	1	5	SAP	400	QEES	Interrata con cavidotto	Monofase	Nessuna
4.488	4.678		Via Borgazzi		Stradale	EneISole	Palo stradale	Zincato	Zincato	10,00		Testa palo	Stradale Vetro Piano	1	5	SAP	400	QEES	Interrata con cavidotto	Monofase	Nessuna
4.489	4.679		Via Borgazzi		Stradale	EneISole	Palo stradale	Zincato	Zincato	10,00		Testa palo	Stradale Vetro Piano	1	5	SAP	400	QEES	Interrata con cavidotto	Monofase	Nessuna
4.490	4.680		Via Borgazzi		Stradale	EneISole	Palo stradale	Zincato	Zincato	10,00		Testa palo	Stradale Vetro Piano	1	5	SAP	400	QEES	Interrata con cavidotto	Monofase	Nessuna
4.491	4.681		Via Borgazzi		Stradale	EneISole	Palo stradale	Zincato	Zincato	10,00		Testa palo	Stradale Vetro Piano	1	5	SAP	400	QEES	Interrata con cavidotto	Monofase	Nessuna
4.492	4.682		Via Borgazzi		Stradale	EneISole	Palo stradale	Zincato	Zincato	10,00		Testa palo	Stradale Vetro Piano	1	5	SAP	400	QEES	Interrata con cavidotto	Monofase	Nessuna
4.493	4.683		Via Borgazzi		Stradale	EneISole	Palo stradale	Zincato	Zincato	10,00		Testa palo	Stradale Vetro Piano	1	5	SAP	400	QEES	Interrata con cavidotto	Monofase	Nessuna
4.494	4.684		Via Borgazzi		Stradale	EneISole	Palo stradale	Zincato	Zincato	10,00		Testa palo	Stradale Vetro Piano	1	5	SAP	400	QEES	Interrata con cavidotto	Monofase	Nessuna
4.495	4.685		Via Borgazzi		Stradale	EneISole	Palo stradale	Zincato	Zincato	10,00		Testa palo	Stradale Vetro Piano	1	5	SAP	400	QEES	Interrata	Monofase	Nessuna
4.496	4.686		Via Borgazzi		Stradale	EneISole	Palo stradale	Zincato	Zincato	10,00		Testa palo	Stradale Vetro Piano	1	5	SAP	400	QEES	Interrata con cavidotto	Monofase	Nessuna
4.497	4.687		Via Borgazzi		Stradale	EneISole	Palo stradale	Zincato	Zincato	10,00		Testa palo	Stradale Vetro Piano	1	5	SAP	400	QEES	Interrata con cavidotto	Monofase	Nessuna
4.498	4.688		Via Borgazzi		Stradale	EneISole	Palo stradale	Zincato	Zincato	10,00		Testa palo	Stradale Vetro Piano	1	5	SAP	400	QEES	Interrata con cavidotto	Monofase	Nessuna
4.499	4.689		Via Borgazzi		Stradale	EneISole	Palo stradale	Zincato	Zincato	10,00		Testa palo	Stradale Vetro Piano	1	5	SAP	400	QEES	Interrata	Monofase	Nessuna
4.500	4.690		Via Borgazzi		Stradale	EneISole	Palo stradale	Zincato	Zincato	10,00		Testa palo	Stradale Vetro Piano	1	5	SAP	400	QEES	Interrata	Monofase	Nessuna
4.501	4.691		Via Borgazzi		Stradale	EneISole	Palo stradale	Zincato	Zincato	10,00		Testa palo	Stradale Vetro Piano	1	5	SAP	400	QEES	Interrata con cavidotto	Monofase	Nessuna
4.502	4.692		Via Borgazzi		Stradale	EneISole	Palo stradale	Zincato	Zincato	10,00		Testa palo	Stradale Vetro Piano	1	5	SAP	400	QEES	Interrata con cavidotto	Monofase	Meccanica
4.503	4.693		Via Borgazzi		Stradale	EneISole	Palo stradale	Zincato	Zincato	10,00		Testa palo	Stradale Vetro Piano	1	5	SAP	400	QEES	Interrata con cavidotto	Monofase	Meccanica
4.504	4.694		Via Borgazzi		Stradale	EneISole	Palo stradale	Zincato	Zincato	10,00		Testa palo	Stradale Vetro Piano	1	5	SAP	400	QEES	Interrata con cavidotto	Monofase	Meccanica

ELENCO PUNTI LUCE ESISTENTI E LORO CARATTERISTICHE

IDENTIFICATIVO PALO				TIPOLOGIA E PROPRIETA'		CARATTERISTICHE SOSTEGNO					CARATTERISTICHE APPARECCHIO					CARATTERISTICHE ALIMENTAZIONE					
ID	NUM. PALO	NUM. APPARECCHIO	INDIRIZZO	ZONA	TIPO ILLUMINAZIONE	PROPRIETA' SOSTEGNO	TIPO SOSTEGNO	MATERIALE PALO	MATERIALE SBRACCIO	ALTEZZA APPARECCHIO ILLUMINANTE	LUNGHEZZA SBRACCIO	ATTACCO APPARECCHIO	TIPO APPARECCHIO	NUMERO APPARECCHI	INCLINAZIONE APPARECCHIO	TIPO LAMPADA	POTENZA LAMPADA	QUADRO DI ALIMENTAZIONE	TIPO LINEA	TIPO DORSALE	PROMISCUITA'
4.505	4.695		Via Borgazzi		Stradale	EneSole	Palo stradale	Zincato	Zincato	10,00		Testa palo	Stradale Vetro Piano	1	5	SAP	400	QEES	Interrata con cavidotto	Monofase	Meccanica
4.506	4.696		Via Montello		Stradale	EneSole	Palo stradale	Cemento	Zincato	8,00	0,50	Sbraccio	Stradale Aperto	1	5	HG	125	QEES	Tesata	Monofase	Nessuna
4.507	4.697		Via Montello		Stradale	EneSole	Palo stradale	Zincato	Zincato	8,00	0,50	Sbraccio	Stradale Aperto	1	5	HG	125	QEES	Tesata	Monofase	Nessuna
4.508	4.698		Via Borgazzi		Stradale	EneSole	Palo stradale	Zincato	Zincato	10,00		Testa palo	Stradale Vetro Piano	1	5	SAP	400	QEES	Interrata con cavidotto	Monofase	Nessuna
4.509	4.699		Via Borgazzi		Stradale	EneSole	Palo stradale	Zincato	Zincato	10,00		Testa palo	Stradale Vetro Piano	1	5	SAP	400	QEES	Interrata con cavidotto	Monofase	Nessuna
4.510	4.700		Via Borgazzi		Stradale	EneSole	Palo stradale	Zincato	Zincato	10,00		Testa palo	Stradale Vetro Piano	1	5	SAP	400	QEES	Interrata	Monofase	Nessuna
4.511	4.701		Via Borgazzi		Stradale	EneSole	Palo stradale	Zincato	Zincato	10,00		Testa palo	Stradale Vetro Piano	1	5	SAP	400	QEES	Interrata	Monofase	Nessuna
4.512	4.702		Via Borgazzi		Stradale	EneSole	Palo stradale	Zincato	Zincato	10,00		Testa palo	Stradale Vetro Piano	1	5	SAP	400	QEES	Interrata	Monofase	Nessuna
4.513	4.703		Via Borgazzi		Stradale	EneSole	Palo stradale	Zincato	Zincato	10,00		Testa palo	Stradale Vetro Piano	1	5	SAP	400	QEES	Interrata	Monofase	Nessuna
4.514	4.704		Via Borgazzi		Stradale	EneSole	Palo stradale	Zincato	Zincato	10,00		Testa palo	Stradale Vetro Piano	1	5	SAP	400	QEES	Interrata	Monofase	Nessuna
4.515	4.705		Via Borgazzi		Stradale	EneSole	Palo stradale	Zincato	Zincato	10,00		Testa palo	Stradale Vetro Piano	1	5	SAP	400	QEES	Interrata	Monofase	Nessuna
4.516	4.706		Via Borgazzi		Stradale	EneSole	Palo stradale	Zincato	Zincato	10,00		Testa palo	Stradale Vetro Piano	1	5	SAP	400	QEES	Interrata	Monofase	Nessuna
4.517	4.707		Via Borgazzi		Stradale	EneSole	Staffa		Zincato	10,00		Testa palo	Stradale Vetro Piano	1	5	SAP	400	QEES	Interrata	Monofase	Nessuna
4.518	4.708		Via Borgazzi		Stradale	EneSole	Staffa		Zincato	10,00		Testa palo	Stradale Vetro Piano	1	5	SAP	400	QEES	Interrata	Monofase	Nessuna
4.520	4.709		Via Borgazzi		Parcheeggio	EneSole	Palo stradale	Zincato	Zincato	10,00		Staffa	Proiettore	1		SAP	400	QEES	Interrata	Trifase	Nessuna
12.714	5.970	B	Via Calatafimi		Parcheeggio	EneSole	Palo stradale	Zincato	Zincato	10,00		Sbraccio	Stradale Vetro Piano	1	10	SAP	250	QE	Interrata	Trifase	Nessuna
4.522	4.711		Via Asiago		Stradale	EneSole	Sbraccio		Zincato	8,00	0,50	Sbraccio	Stradale Aperto	1		HG	125	QE	Tesata	Trifase	Nessuna
4.523	4.712		Via Asiago		Stradale	EneSole	Palo stradale	Cemento	Zincato	8,00	0,50	Sbraccio	Stradale Aperto	1		HG	125	QEES	Tesata	Trifase	Nessuna
4.524	4.713		Via Asiago		Stradale	EneSole	Sbraccio		Zincato	8,00	0,50	Sbraccio	Stradale Aperto	1		HG	125	QEES	Tesata	Trifase	Nessuna
4.525	4.714		Via Asiago		Stradale	EneSole	Sbraccio		Zincato	8,00	0,50	Sbraccio	Stradale Aperto	1		HG	125	QEES	Tesata	Trifase	Nessuna
4.526	4.715		Via Asiago		Stradale	EneSole	Palo stradale	Cemento	Zincato	8,00	0,50	Sbraccio	Stradale Aperto	1		HG	125	QEES	Tesata	Trifase	Nessuna
4.527	4.716		Via Asiago		Stradale	EneSole	Sbraccio		Zincato	8,00	0,50	Sbraccio	Stradale Aperto	1		HG	125	QEES	Tesata	Trifase	Nessuna
4.528	4.717		Via Asiago		Stradale	EneSole	Palo stradale	Cemento	Zincato	8,00	0,50	Sbraccio	Stradale Aperto	1		HG	125	QEES	Tesata	Trifase	Nessuna
4.529	4.718		Via Asiago		Stradale	EneSole	Palo stradale	Cemento	Zincato	8,00	0,50	Sbraccio	Stradale Aperto	1		HG	125	QEES	Tesata	Trifase	Nessuna
4.530	4.719		Via Asiago		Stradale	EneSole	Palo stradale	Cemento	Zincato	8,00	0,50	Sbraccio	Stradale Aperto	1		HG	125	QEES	Tesata	Trifase	Nessuna
4.531	4.720		Via Asiago		Stradale	EneSole	Sbraccio		Zincato	8,00	0,50	Sbraccio	Stradale Aperto	1		HG	125	QEES	Tesata	Trifase	Nessuna
4.532	4.721		Via Asiago		Stradale	EneSole	Palo stradale	Cemento	Zincato	8,00	0,50	Sbraccio	Stradale Aperto	1		HG	125	QEES	Tesata	Trifase	Nessuna
4.533	4.722		Via Asiago		Stradale	EneSole	Palo stradale	Cemento	Zincato	8,00	0,50	Sbraccio	Stradale Aperto	1		HG	125	QEES	Tesata	Trifase	Nessuna
4.534	4.723		Via Asiago		Stradale	EneSole	Sbraccio		Zincato	8,00	0,50	Sbraccio	Stradale Aperto	1		HG	125	QEES	Tesata	Trifase	Nessuna
4.535	4.724		Via Monte Ortigara		Stradale	EneSole	Sbraccio		Zincato	7,00	1,00	Sbraccio	Stradale Aperto	1	10	HG	125	QE	Tesata	Trifase	Nessuna
4.536	4.725		Via Monte Ortigara		Stradale	EneSole	Sbraccio		Zincato	7,00	1,00	Sbraccio	Stradale Aperto	1	10	HG	125	QE	Tesata	Trifase	Nessuna
4.537	4.726		Via Monte Ortigara		Stradale	EneSole	Sbraccio		Zincato	7,00	1,00	Sbraccio	Stradale Aperto	1	10	HG	125	QE	Tesata	Trifase	Nessuna
4.538	4.727		Via Monte Ortigara		Stradale	EneSole	Palo con sbraccio	Cemento	Zincato	7,00	1,00	Sbraccio	Stradale Aperto	1	10	HG	125	QE	Tesata	Trifase	Nessuna
4.539	4.728		Via Monte Ortigara		Stradale	EneSole	Sbraccio		Zincato	7,00	1,00	Sbraccio	Stradale Aperto	1	10	HG	125	QE	Tesata	Trifase	Nessuna
4.540	4.729		Via Monte Ortigara		Stradale	EneSole	Palo stradale	Zincato	Zincato	7,00		Sbraccio	Stradale Vetro Piano	1		SAP	150	QE	Tesata	Trifase	Nessuna
4.541	4.730		Via Monte Ortigara		Stradale	EneSole	Sbraccio		Zincato	6,00	1,00	Sbraccio	Stradale Aperto	1	5	HG	125	QE	Tesata	Trifase	Nessuna
4.542	4.731		Via Monte Ortigara		Stradale	EneSole	Sbraccio		Zincato	6,00		Sbraccio	Stradale Aperto	1	5	HG	125	QE	Tesata	Trifase	Nessuna
4.543	4.732		Via Monte Ortigara		Stradale	EneSole	Staffa		Zincato	6,00		Testa palo	Stradale Aperto	1	5	HG	125	QE	Tesata	Trifase	Nessuna
4.544	4.733		Via Monte Ortigara		Pedonale	EneSole	Palo stradale	Zincato	Zincato	6,00		Testa palo	Stradale Aperto	1	5	HG	125	QE	Interrata	Trifase	Nessuna
4.545	4.734		Via Monte Ortigara		Pedonale	EneSole	Palo stradale	Zincato	Zincato	6,00		Testa palo	Stradale Vetro Piano	1	5	HG	125	QE	Interrata	Trifase	Nessuna
4.546	4.735		Via Monte Ortigara		Pedonale	EneSole	Palo stradale	Zincato	Zincato	6,00		Testa palo	Stradale Vetro Piano	1	5	HG	125	QE	Interrata	Trifase	Nessuna
4.547	4.736		Via Monte Ortigara		Pedonale	EneSole	Palo stradale	Zincato	Zincato	6,00		Testa palo	Stradale Vetro Piano	1	5	HG	125	QE	Interrata	Trifase	Nessuna
4.548	4.737		Via Monte Ortigara		Pedonale	EneSole	Palo stradale	Zincato	Zincato	6,00		Testa palo	Stradale Aperto	1	5	HG	125	QE	Interrata	Trifase	Nessuna
4.549	4.738		Via Monte Ortigara		Pedonale	EneSole	Palo stradale	Zincato	Zincato	6,00		Testa palo	Stradale Aperto	1	5	HG	125	QE	Interrata	Trifase	Nessuna
4.550	4.740		Via Bach		Stradale	EneSole	Palo con sbraccio	Cemento	Zincato	7,00	1,00	Sbraccio	Stradale Aperto	1	5	HG	80	QE	Tesata	Trifase	Meccanica
4.552	4.741		Via Bach		Stradale	EneSole	Palo stradale	Cemento	Zincato	7,00	1,00	Sbraccio	Stradale Aperto	1	5	HG	80	QEES	Tesata	Trifase	Meccanica
4.553	4.742		Via Aquileia		Stradale	EneSole	Palo stradale	Zincato	Zincato	12,00	2,00	Sbraccio	Stradale Vetro Piano	1	15	SAP	250	QE	Interrata	Trifase	Nessuna
4.554	4.743		Via Aquileia		Stradale	EneSole	Palo stradale	Zincato	Zincato	12,00	2,00	Sbraccio	Stradale Vetro Piano	1	15	SAP	250	QE	Interrata	Trifase	Nessuna
4.555	4.744		Via Aquileia		Stradale	EneSole	Palo stradale	Zincato	Zincato	12,00	2,00	Sbraccio	Stradale Vetro Piano	1	15	SAP	250	QE	Interrata	Trifase	Nessuna
4.556	4.745		Via Aquileia		Stradale	EneSole	Palo stradale	Zincato	Zincato	12,00	2,00	Sbraccio	Stradale Vetro Piano	1	15	SAP	250	QE	Interrata	Trifase	Nessuna
4.557	4.746		Via Aquileia		Stradale	EneSole	Palo stradale	Zincato	Zincato	12,00	2,00	Sbraccio	Stradale Vetro Piano	1	15	SAP	250	QE	Interrata	Trifase	Nessuna
4.558	4.747		Via Aquileia		Stradale	EneSole	Palo stradale	Zincato	Zincato	12,00	2,00	Sbraccio	Stradale Vetro Piano	1	15	SAP	250	QE	Interrata	Trifase	Nessuna
4.559	4.748		Via Aquileia		Stradale	EneSole	Palo stradale	Zincato	Zincato	12,00	2,00	Sbraccio	Stradale Vetro Piano	1	15	SAP	250	QE	Interrata	Trifase	Nessuna
4.560	4.749		Via Aquileia		Stradale	EneSole	Palo stradale	Zincato	Zincato	12,00	2,00	Sbraccio	Stradale Vetro Piano	1	15	SAP	250	QE	Interrata	Trifase	Nessuna
4.561	4.750		Via Monte Santo		Stradale	EneSole	Palo stradale	Zincato	Zincato	10,00	2,00	Testa palo	Stradale a coppa	1	5	SAP	250	QEES	Interrata	Trifase	Nessuna



ELENCO PUNTI LUCE ESISTENTI E LORO CARATTERISTICHE

ID	NUM. PALO	NUM. APPARECCHIO	IDENTIFICATIVO PALO		TIPOLOGIA E PROPRIETA'		CARATTERISTICHE SOSTEGNO					CARATTERISTICHE APPARECCHIO					CARATTERISTICHE ALIMENTAZIONE				
			INDIRIZZO	ZONA	TIPO ILLUMINAZIONE	PROPRIETA' SOSTEGNO	TIPO SOSTEGNO	MATERIALE PALO	MATERIALE SBRACCIO	ALTEZZA APPARECCHIO ILLUMINANTE	LUNGHEZZA SBRACCIO	ATTACCO APPARECCHIO	TIPO APPARECCHIO	NUMERO APPARECCHI	INCLINAZIONE APPARECCHIO	TIPO LAMPADA	POTENZA LAMPADA	QUADRO DI ALIMENTAZIONE	TIPO LINEA	TIPO DORSALE	PROMISCUITA'
4.562	4.751		Via Monte Santo		Stradale	EneSole	Palo con sbraccio	Zincato	Zincato	10,00	2,00	Testa palo	Stradale Vetro Piano	1	5	SAP	250	QEES	Interrata	Trifase	Nessuna
4.563	4.754		Via Monte Santo		Stradale	EneSole	Palo con sbraccio	Verniciato	Verniciato	10,00	2,00	Sbraccio	Stradale a coppa	1	5	SAP	250	QEES	Interrata	Trifase	Nessuna
4.564	4.756		Via Monte Santo		Stradale	EneSole	Palo con sbraccio	Verniciato	Verniciato	10,00	1,50	Sbraccio	Stradale Aperto	1	5	SAP	250	QEES	Interrata	Trifase	Nessuna
4.566	4.755		Via Monte Santo		Stradale	EneSole	Palo con sbraccio	Verniciato	Verniciato	10,00	2,00	Sbraccio	Stradale a coppa	1	5	SAP	250	QEES	Interrata	Trifase	Nessuna
4.568	4.757		Via Monte Santo		Stradale	EneSole	Palo stradale	Verniciato	Verniciato	10,00	1,50	Sbraccio	Stradale Aperto	1	5	SAP	250	QEES	Interrata	Trifase	Nessuna
4.569	4.758		Via Monte Santo		Stradale	EneSole	Palo stradale	Verniciato	Verniciato	10,00	1,50	Sbraccio	Stradale Aperto	1	5	SAP	250	QEES	Interrata	Trifase	Nessuna
4.570	4.759		Via Monte Santo		Stradale	EneSole	Palo con sbraccio	Verniciato	Verniciato	10,00	1,00	Sbraccio	Stradale Aperto	1	5	SAP	250	QEES	Interrata	Trifase	Nessuna
4.571	4.777		Viale Marconi Guglielmo		Stradale	EneSole	Palo con sbraccio	Verniciato	Verniciato	12,00	2,00	Sbraccio	Stradale Aperto	1		HG	250	QE????	Interrata senza cavidotto	Trifase	Nessuna
4.572	4.778		Viale Marconi Guglielmo		Stradale	EneSole	Palo con sbraccio	Zincato	Zincato	12,00	2,00	Sbraccio	Stradale Vetro Piano	1	10	SAP	250	QE	Interrata senza cavidotto	Trifase	Meccanica
4.573	4.779		Viale Marconi Guglielmo		Stradale	EneSole	Palo stradale	Zincato	Zincato	12,00		Testa palo	Stradale Vetro Piano	1		SAP	250	QE	Interrata senza cavidotto	Trifase	Nessuna
4.574	4.780		Viale Marconi Guglielmo		Stradale	EneSole	Palo con sbraccio	Cemento	Cemento	12,00	2,00	Sbraccio	Stradale Aperto	1	20	HG	250	QE	Interrata senza cavidotto	Trifase	Nessuna
4.575	4.781		Viale Marconi Guglielmo		Stradale	EneSole	Palo con sbraccio	Verniciato	Verniciato	10,00	2,00	Sbraccio	Stradale Aperto	1	20	HG	250	QE	Interrata senza cavidotto	Trifase	Nessuna
4.576	4.782		Viale Marconi Guglielmo		Stradale	EneSole	Palo con sbraccio	Zincato	Zincato	10,00	2,00	Sbraccio	Stradale Vetro Piano	1	10	HG	250	QE	Interrata senza cavidotto	Trifase	Nessuna
4.577	4.783		Viale Marconi Guglielmo		Stradale	EneSole	Palo stradale	Zincato	Zincato	12,00		Testa palo	Stradale Vetro Piano	1		SAP	250	QE	Interrata senza cavidotto	Trifase	Nessuna
4.578	4.784		Viale Fermi		Stradale	EneSole	Palo stradale	Zincato	Zincato	12,00		Testa palo	Stradale Vetro Piano	1		SAP	250	QE	Interrata senza cavidotto	Trifase	Nessuna
4.579	4.785		Viale Marconi Guglielmo		Stradale	EneSole	Palo stradale	Zincato	Zincato	12,00		Testa palo	Stradale Vetro Piano	1		SAP	250	QE	Interrata senza cavidotto	Trifase	Nessuna
4.580	4.786		Viale Marconi Guglielmo		Stradale	EneSole	Palo con sbraccio	Zincato	Zincato	12,00	2,00	Sbraccio	Stradale Aperto	1	10	HG	250	QE	Interrata senza cavidotto	Trifase	Nessuna
4.581	4.787		Viale Marconi Guglielmo		Stradale	EneSole	Palo con sbraccio	Cemento	Cemento	10,00	2,00	Sbraccio	Stradale Aperto	1	10	HG	250	QE	Interrata senza cavidotto	Trifase	Nessuna
4.582	4.788		Viale Marconi Guglielmo		Stradale	EneSole	Palo stradale	Zincato	Zincato	12,00		Testa palo	Stradale Vetro Piano	1		SAP	250	QE	Interrata senza cavidotto	Trifase	Nessuna
4.583	4.789		Viale Marconi Guglielmo		Stradale	EneSole	Palo stradale	Zincato	Zincato	12,00		Testa palo	Stradale Vetro Piano	1		SAP	250	QE	Interrata senza cavidotto	Trifase	Nessuna
4.584	4.790		Viale Marconi Guglielmo		Stradale	EneSole	Palo con sbraccio	Zincato	Zincato	12,00	2,00	Sbraccio	Stradale Vetro Piano	1	10	SAP	250	QE	Interrata senza cavidotto	Trifase	Nessuna
4.585	4.791		Viale Marconi Guglielmo		Stradale	EneSole	Palo stradale	Zincato	Zincato	12,00		Testa palo	Stradale Vetro Piano	1		SAP	250	QE	Interrata senza cavidotto	Trifase	Nessuna
4.586	4.792		Viale Marconi Guglielmo		Stradale	EneSole	Palo con sbraccio	Zincato	Zincato	12,00	2,00	Sbraccio	Stradale Vetro Piano	1	10	SAP	250	QE	Interrata senza cavidotto	Trifase	Nessuna
4.587	107.690		Via Bernini		Pedonale	Comune	Palo stradale	Verniciato	Verniciato	6,00		Testa palo	Decorativo architettuale	1		SBP	35	QE5039	Interrata con cavidotto	Trifase	Nessuna
4.588	4.794		Viale Fermi		Stradale	EneSole	Palo stradale	Zincato	Zincato	12,00		Testa palo	Stradale Vetro Piano	1		SAP	250	QE	Interrata senza cavidotto	Trifase	Nessuna
4.589	4.796		Viale Fermi		Stradale	EneSole	Palo stradale	Zincato	Zincato	12,00		Testa palo	Stradale Vetro Piano	1		SAP	250	QE	Interrata senza cavidotto	Trifase	Nessuna
4.590	4.797		Viale Fermi		Stradale	EneSole	Palo stradale	Zincato	Zincato	12,00		Testa palo	Stradale Vetro Piano	1		SAP	250	QE	Interrata senza cavidotto	Trifase	Nessuna
4.591	4.798		Viale Fermi		Rotatoria	EneSole	Palo stradale	Zincato	Zincato	12,00		Testa palo	Stradale Vetro Piano	1		SAP	250	QE	Interrata	Trifase	Nessuna
4.592	4.799		Viale Fermi		Stradale	EneSole	Palo stradale	Zincato	Zincato	12,00		Testa palo	Stradale Vetro Piano	1		SAP	250	QE	Interrata con cavidotto	Trifase	Nessuna
4.593	4.800		Viale Fermi		Stradale	EneSole	Palo stradale	Zincato	Zincato	12,00		Testa palo	Stradale Vetro Piano	1		SAP	250	QE	Interrata con cavidotto	Trifase	Nessuna
4.594	4.801		Viale Fermi		Stradale	EneSole	Palo stradale	Zincato	Zincato	12,00		Testa palo	Stradale Vetro Piano	1		SAP	250	QE	Interrata con cavidotto	Trifase	Nessuna
4.595	4.802		Viale Fermi		Stradale	EneSole	Palo stradale	Zincato	Zincato	12,00		Testa palo	Stradale Vetro Piano	1		SAP	250	QE	Interrata senza cavidotto	Trifase	Nessuna
4.596	4.803		Viale Fermi		Stradale	EneSole	Palo stradale	Zincato	Zincato	12,00		Testa palo	Stradale Vetro Piano	1		SAP	250	QE	Interrata senza cavidotto	Trifase	Nessuna

ELENCO PUNTI LUCE ESISTENTI E LORO CARATTERISTICHE

ID	IDENTIFICATIVO PALO			TIPOLOGIA E PROPRIETA'		CARATTERISTICHE SOSTEGNO					CARATTERISTICHE APPARECCHIO					CARATTERISTICHE ALIMENTAZIONE					
	NUM. PALO	NUM. APPARECCHIO	INDIRIZZO	ZONA	TIPO ILLUMINAZIONE	PROPRIETA' SOSTEGNO	TIPO SOSTEGNO	MATERIALE PALO	MATERIALE SBRACCIO	ALTEZZA APPARECCHIO ILLUMINANTE	LUNGHEZZA SBRACCIO	ATTACCO APPARECCHIO	TIPO APPARECCHIO	NUMERO APPARECCHI	INCLINAZIONE APPARECCHIO	TIPO LAMPADA	POTENZA LAMPADA	QUADRO DI ALIMENTAZIONE	TIPO LINEA	TIPO DORSALE	PROMISCUITA'
4.597	4.804		Viale Fermi		Stradale	EneSole	Palo stradale	Zincato	Zincato	12,00		Testa palo	Stradale Vetro Piano	1		SAP	250	QE	Interrata senza cavidotto	Trifase	Nessuna
4.598	4.805		Viale Fermi		Stradale	EneSole	Palo stradale	Zincato	Zincato	12,00		Testa palo	Stradale Vetro Piano	1		SAP	250	QE	Interrata senza cavidotto	Trifase	Nessuna
4.599	4.806		Viale Marconi Guglielmo		Stradale	EneSole	Palo con sbraccio	Zincato	Zincato	12,00	2,00	Sbraccio	Stradale Aperto	1		HG	250	QE	Interrata senza cavidotto	Trifase	Nessuna
4.600	4.807		Viale Marconi Guglielmo		Stradale	EneSole	Palo con sbraccio	Zincato	Zincato	12,00	2,00	Sbraccio	Stradale Aperto	1		SAP	250	QE	Interrata con cavidotto	Trifase	Nessuna
4.601	4.808		Viale Marconi Guglielmo		Stradale	EneSole	Palo stradale	Zincato	Zincato	12,00		Testa palo	Stradale Vetro Piano	1		SAP	250	QE	Interrata senza cavidotto	Trifase	Nessuna
4.602	4.809		Viale Marconi Guglielmo		Stradale	EneSole	Palo con sbraccio	Verniciato	Verniciato	12,00	2,00	Sbraccio	Stradale Aperto	1		HG	250	QE	Interrata senza cavidotto	Trifase	Nessuna
4.603	4.810		Viale Marconi Guglielmo		Stradale	EneSole	Palo stradale	Zincato	Zincato	12,00		Testa palo	Stradale Vetro Piano	1		SAP	250	QE	Interrata senza cavidotto	Trifase	Meccanica
4.604	4.811		Viale Marconi Guglielmo		Stradale	EneSole	Palo con sbraccio	Verniciato	Verniciato	12,00	2,00	Sbraccio	Stradale Aperto	1	20	HG	250	QE	Interrata senza cavidotto	Trifase	Nessuna
4.605	4.812		Viale Marconi Guglielmo		Stradale	EneSole	Palo stradale	Zincato	Zincato	12,00		Testa palo	Stradale Vetro Piano	1		SAP	250	QE	Interrata senza cavidotto	Trifase	Nessuna
4.606	4.813		Viale Marconi Guglielmo		Stradale	EneSole	Palo stradale	Zincato	Zincato	12,00		Testa palo	Stradale Vetro Piano	1		SAP	250	QE	Interrata senza cavidotto	Trifase	Nessuna
4.607	4.814		Viale Marconi Guglielmo		Stradale	EneSole	Palo stradale	Zincato	Zincato	12,00		Testa palo	Stradale Vetro Piano	1		SAP	250	QE	Interrata senza cavidotto	Trifase	Nessuna
4.608	4.815		Viale Marconi Guglielmo		Stradale	EneSole	Palo stradale	Zincato	Zincato	12,00		Testa palo	Stradale Vetro Piano	1		SAP	250	QE	Interrata senza cavidotto	Trifase	Nessuna
4.609	4.816		Viale Marconi Guglielmo		Stradale	EneSole	Palo stradale	Zincato	Zincato	12,00		Testa palo	Stradale Vetro Piano	1		SAP	250	QE	Interrata senza cavidotto	Trifase	Nessuna
4.610	4.817		Viale Marconi Guglielmo		Stradale	EneSole	Palo stradale	Zincato	Zincato	12,00		Testa palo	Stradale Vetro Piano	1		SAP	250	QE	Interrata senza cavidotto	Trifase	Nessuna
4.611	4.818		Viale Marconi Guglielmo		Stradale	EneSole	Palo stradale	Zincato	Zincato	12,00		Testa palo	Stradale Vetro Piano	1		SAP	250	QE	Interrata senza cavidotto	Trifase	Nessuna
4.613	4.820		Via Africa		Stradale	EneSole	Palo stradale	Zincato	Zincato	5,00		Testa palo	Stradale Vetro Piano	1		SAP	70	QE	Interrata senza cavidotto	Trifase	Nessuna
4.615	4.822		Via Africa		Stradale	EneSole	Palo stradale	Zincato	Zincato	5,00		Testa palo	Globo	1		HG	125	QE	Interrata senza cavidotto	Trifase	Nessuna
4.616	4.823		Via Africa		Stradale	EneSole	Palo stradale	Zincato	Zincato	5,00		Testa palo	Globo	1		HG	125	QE	Interrata senza cavidotto	Trifase	Nessuna
4.617	4.824		Via Africa		Stradale	EneSole	Palo stradale	Zincato	Zincato	5,00		Testa palo	Globo	1		HG	125	QE	Interrata senza cavidotto	Trifase	Nessuna
4.618	4.825	B	Via Africa		Parcheeggio	EneSole	Palo con sbraccio	Cemento	Zincato	9,00	1,00	Staffa	Proiettore	1		HG	125	QE	Tesata	Monofase	Elettrica e Meccanica
4.620	4.832		Viale Fermi		Stradale	EneSole	Palo stradale	Zincato	Zincato	10,00		Testa palo	Stradale Vetro Piano	1	5	SAP	250	QEES	Interrata	Trifase	Nessuna
4.621	4.833		Viale Fermi		Stradale	EneSole	Palo stradale	Zincato	Zincato	10,00		Testa palo	Stradale Vetro Piano	1	5	SAP	250	QEES	Interrata	Trifase	Nessuna
4.622	4.834		Viale Fermi		Stradale	EneSole	Palo stradale	Zincato	Zincato	10,00		Testa palo	Stradale Vetro Piano	1	5	SAP	250	QEES	Interrata	Trifase	Nessuna
4.623	4.835		Viale Fermi		Stradale	EneSole	Palo stradale	Zincato	Zincato	10,00		Testa palo	Stradale Vetro Piano	1	5	SAP	250	QEES	Interrata	Trifase	Nessuna
4.624	4.836		Viale Fermi		Stradale	EneSole	Palo stradale	Zincato	Zincato	10,00		Testa palo	Stradale Vetro Piano	1	5	SAP	250	QEES	Interrata	Trifase	Nessuna
4.625	4.837		Viale Fermi		Stradale	EneSole	Palo stradale	Zincato	Zincato	10,00		Testa palo	Stradale Vetro Piano	1	5	SAP	250	QEES	Interrata	Trifase	Nessuna
4.626	4.838		Viale Fermi		Stradale	EneSole	Palo stradale	Zincato	Zincato	10,00		Testa palo	Stradale Vetro Piano	1	5	SAP	250	QEES	Interrata	Trifase	Nessuna
4.627	4.839		Viale Fermi		Stradale	EneSole	Palo stradale	Zincato	Zincato	10,00		Testa palo	Stradale Vetro Piano	1	5			QEES	Interrata	Trifase	Nessuna
4.628	4.840		Viale Fermi		Stradale	EneSole	Palo stradale	Zincato	Zincato	10,00		Testa palo	Stradale Vetro Piano	1	5	SAP	250	QEES	Interrata	Trifase	Nessuna
4.629	4.841		Viale Fermi		Stradale	EneSole	Palo stradale	Zincato	Zincato	10,00		Testa palo	Stradale Vetro Piano	1	5	SAP	250	QEES	Interrata	Trifase	Nessuna
4.630	4.842		Viale Fermi		Stradale	EneSole	Palo stradale	Zincato	Zincato	10,00		Testa palo	Stradale Vetro Piano	1	5	SAP	250	QEES	Interrata	Trifase	Nessuna
4.631	4.843		Via Sanquirico		Stradale	EneSole	Palo stradale	Zincato	Zincato	12,00		Testa palo	Stradale a coppa	1		SAP	150	QE	Interrata senza cavidotto	Trifase	Nessuna
4.632	4.844		Via Sanquirico		Stradale	EneSole	Palo stradale	Zincato	Zincato	12,00		Testa palo	Stradale a coppa	1		SAP	150	QE	Interrata senza cavidotto	Trifase	Nessuna
4.633	4.845		Via Sanquirico		Stradale	EneSole	Palo stradale	Zincato	Zincato	12,00		Testa palo	Stradale a coppa	1		SAP	150	QE	Interrata senza cavidotto	Trifase	Nessuna

ELENCO PUNTI LUCE ESISTENTI E LORO CARATTERISTICHE

IDENTIFICATIVO PALO				TIPOLOGIA E PROPRIETA'		CARATTERISTICHE SOSTEGNO					CARATTERISTICHE APPARECCHIO					CARATTERISTICHE ALIMENTAZIONE					
ID	NUM. PALO	NUM. APPARECCHIO	INDIRIZZO	ZONA	TIPO ILLUMINAZIONE	PROPRIETA' SOSTEGNO	TIPO SOSTEGNO	MATERIALE PALO	MATERIALE SBRACCIO	ALTEZZA APPARECCHIO ILLUMINANTE	LUNGHEZZA SBRACCIO	ATTACCO APPARECCHIO	TIPO APPARECCHIO	NUMERO APPARECCHI	INCLINAZIONE APPARECCHIO	TIPO LAMPADA	POTENZA LAMPADA	QUADRO DI ALIMENTAZIONE	TIPO LINEA	TIPO DORSALE	PROMISCUITA'
4.634	4.846		Via Sanquirico		Stradale	EneISole	Palo stradale	Zincato	Zincato	12,00		Testa palo	Stradale a coppa	1		SAP	150	QE	Interrata senza cavidotto	Trifase	Nessuna
4.635	4.847		Via Sanquirico		Stradale	EneISole	Palo stradale	Zincato	Zincato	12,00		Testa palo	Stradale a coppa	1		SAP	150	QE	Interrata senza cavidotto	Trifase	Nessuna
4.636	4.848		Via Sanquirico		Stradale	EneISole	Palo stradale	Zincato	Zincato	12,00		Testa palo	Stradale a coppa	1		SAP	150	QE	Interrata senza cavidotto	Trifase	Nessuna
4.637	4.849		Via Sanquirico		Stradale	EneISole	Palo stradale	Zincato	Zincato	12,00		Testa palo	Stradale a coppa	1		SAP	150	QE	Interrata senza cavidotto	Trifase	Nessuna
4.638	4.850		Via Carlo Carrà		Stradale	EneISole	Palo stradale	Zincato	Zincato	12,00		Testa palo	Stradale a coppa	1		SAP	150	QE	Interrata senza cavidotto	Trifase	Nessuna
4.639	4.851		Via Carlo Carrà		Stradale	EneISole	Palo stradale	Zincato	Zincato	12,00		Testa palo	Stradale a coppa	1		SAP	150	QE	Interrata senza cavidotto	Trifase	Nessuna
4.640	4.852		Via Carlo Carrà		Stradale	EneISole	Palo stradale	Zincato	Zincato	12,00		Testa palo	Stradale a coppa	1		SAP	150	QE	Interrata senza cavidotto	Trifase	Nessuna
4.641	4.853		Via Carlo Carrà		Stradale	EneISole	Palo stradale	Zincato	Zincato	12,00		Testa palo	Stradale a coppa	1		SAP	150	QE	Interrata senza cavidotto	Trifase	Nessuna
4.642	4.854		Via Carlo Carrà		Stradale	EneISole	Palo stradale	Zincato	Zincato	12,00		Testa palo	Stradale a coppa	1		SAP	150	QE	Interrata senza cavidotto	Trifase	Nessuna
4.643	4.855		Via Carlo Carrà		Stradale	EneISole	Palo stradale	Zincato	Zincato	12,00		Testa palo	Stradale a coppa	1		SAP	150	QE	Interrata senza cavidotto	Trifase	Nessuna
4.644	4.856		Via Boccioni		Stradale	EneISole	Palo stradale	Verniciato	Verniciato	10,00	3,00	Sbraccio	Stradale Vetro Piano	1		SAP	150	QE	Interrata senza cavidotto	Trifase	Nessuna
4.645	4.857		Via Boccioni		Stradale	EneISole	Palo stradale	Verniciato	Verniciato	10,00	3,00	Sbraccio	Stradale Vetro Piano	1		SAP	150	QE	Interrata senza cavidotto	Trifase	Nessuna
4.646	4.858		Via Boccioni		Stradale	EneISole	Palo stradale	Verniciato	Verniciato	10,00	3,00	Sbraccio	Stradale Vetro Piano	1		SAP	150	QE	Interrata senza cavidotto	Trifase	Nessuna
4.647	4.859		Via Boccioni		Stradale	EneISole	Palo stradale	Verniciato	Verniciato	10,00	3,00	Sbraccio	Stradale Vetro Piano	1		SAP	150	QE	Interrata senza cavidotto	Trifase	Nessuna
4.648	4.860		Via Boccioni		Stradale	EneISole	Palo con sbraccio	Verniciato	Verniciato	10,00	3,00	Sbraccio	Stradale Vetro Piano	1		SAP	150	QE	Tesata	Trifase	Nessuna
4.649	4.861		Via Boccioni		Stradale	EneISole	Palo stradale	Verniciato	Verniciato	10,00	3,00	Sbraccio	Stradale Vetro Piano	1		SAP	150	QE	Interrata	Trifase	Nessuna
4.650	4.862		Via Boccioni		Stradale	EneISole	Palo stradale	Zincato	Zincato	10,00	3,00	Sbraccio	Stradale Vetro Piano	1		SAP	150	QE	Interrata senza cavidotto	Trifase	Nessuna
4.651	4.863		Via Boccioni		Stradale	EneISole	Palo stradale	Zincato	Zincato	10,00	2,00	Sbraccio	Stradale Vetro Piano	1		SAP	150	QE	Interrata senza cavidotto	Trifase	Nessuna
4.652	4.864		Via Boccioni		Stradale	EneISole	Palo stradale	Zincato	Zincato	10,00	2,00	Sbraccio	Stradale Vetro Piano	1	15	SAP	150	QE	Interrata con cavidotto	Trifase	Nessuna
4.653	4.865		Via Boccioni		Stradale	EneISole	Palo stradale	Zincato	Zincato	10,00	2,00	Sbraccio	Stradale Vetro Piano	1	15	SAP	150	QE	Interrata con cavidotto	Trifase	Nessuna
4.654	4.866		Via Boccioni		Stradale	EneISole	Palo stradale	Zincato	Zincato	10,00	3,00	Sbraccio	Stradale Aperto	1	15	HG	125	QE	Interrata senza cavidotto	Trifase	Nessuna
4.655	4.867		Via Boccioni		Stradale	EneISole	Palo stradale	Vetroresina		4,00		Testa palo	Stradale a coppa	1		HG	125	QE	Interrata senza cavidotto	Trifase	Nessuna
4.656	4.868		Via Boccioni		Stradale	EneISole	Palo stradale	Vetroresina		4,00		Testa palo	Stradale a coppa	1		HG	125	QE	Interrata senza cavidotto	Trifase	Nessuna
4.657	4.869		Via Boccioni		Stradale	EneISole	Palo stradale	Verniciato		4,00		Testa palo	Stradale a coppa	1		HG	125	QE	Interrata senza cavidotto	Trifase	Nessuna
4.658	4.870		Via Boccioni		Stradale	EneISole	Palo stradale	Verniciato		4,00		Testa palo	Stradale a coppa	1		HG	125	QE	Interrata senza cavidotto	Trifase	Nessuna
4.659	4.871		Via Boccioni		Rotatoria	EneISole	Palo stradale	Verniciato		4,00		Testa palo	Stradale a coppa	1		HG	125	QE	Interrata senza cavidotto	Trifase	Nessuna
4.660	4.872		Via S.damiano		Stradale	EneISole	Palo con sbraccio	Cemento	Zincato	8,00	1,00	Sbraccio	Stradale Aperto	1	10	HG	80	QE	Tesata	Trifase	Elettrica e Meccanica
4.661	4.873		Via S.damiano		Stradale	EneISole	Palo con sbraccio	Cemento	Zincato	8,00	1,00	Sbraccio	Stradale Aperto	1	10	HG	80	QE	Tesata	Trifase	Elettrica e Meccanica
4.662	4.874		Via S.damiano		Stradale	EneISole	Palo con sbraccio	Cemento	Zincato	8,00	1,00	Sbraccio	Stradale Aperto	1	10	HG	80	QE	Tesata	Trifase	Elettrica e Meccanica
4.663	4.875		Via S.damiano		Stradale	EneISole	Palo con sbraccio	Cemento	Zincato	8,00	1,00	Sbraccio	Stradale Aperto	1	10	HG	80	QE	Tesata	Trifase	Elettrica e Meccanica
4.664	4.876		Via S.damiano		Stradale	EneISole	Palo con sbraccio	Cemento	Zincato	8,00	1,00	Sbraccio	Stradale Aperto	1	10	HG	80	QE	Tesata	Trifase	Elettrica e Meccanica
4.665	4.877		Via S.damiano		Stradale	EneISole	Palo con sbraccio	Cemento	Zincato	8,00	1,00	Sbraccio	Stradale Aperto	1	10	HG	80	QE	Tesata	Trifase	Elettrica e Meccanica
4.666	4.878		Via S.damiano		Stradale	EneISole	Palo con sbraccio	Cemento	Zincato	8,00	1,00	Sbraccio	Stradale Aperto	1	10	HG	80	QE	Tesata	Trifase	Elettrica e Meccanica

ELENCO PUNTI LUCE ESISTENTI E LORO CARATTERISTICHE

IDENTIFICATIVO PALO				TIPOLOGIA E PROPRIETA'		CARATTERISTICHE SOSTEGNO					CARATTERISTICHE APPARECCHIO					CARATTERISTICHE ALIMENTAZIONE					
ID	NUM. PALO	NUM. APPARECCHIO	INDIRIZZO	ZONA	TIPO ILLUMINAZIONE	PROPRIETA' SOSTEGNO	TIPO SOSTEGNO	MATERIALE PALO	MATERIALE SBRACCIO	ALTEZZA APPARECCHIO ILLUMINANTE	LUNGHEZZA SBRACCIO	ATTACCO APPARECCHIO	TIPO APPARECCHIO	NUMERO APPARECCHI	INCLINAZIONE APPARECCHIO	TIPO LAMPADA	POTENZA LAMPADA	QUADRO DI ALIMENTAZIONE	TIPO LINEA	TIPO DORSALE	PROMISCUITA'
4.667	4.879		Via S.damiano		Stradale	EneSole	Sbraccio		Zincato	7,00	1,00	Sbraccio	Stradale Aperto	1	10	HG	80	QE	Tesata	Trifase	Elettrica e Meccanica
4.668	4.880		Via S.damiano		Stradale	EneSole	Sbraccio		Zincato	7,00	1,00	Sbraccio	Stradale Aperto	1	10	HG	80	QE	Tesata	Trifase	Elettrica e Meccanica
4.669	4.881		Via S.damiano		Stradale	EneSole	Palo con sbraccio	Cemento	Zincato	8,00	1,00	Sbraccio	Stradale Aperto	1	10	HG	80	QE	Tesata	Trifase	Elettrica e Meccanica
4.670	4.882		Via S.damiano		Stradale	EneSole	Palo con sbraccio	Cemento	Zincato	7,00	1,00	Sbraccio	Stradale Aperto	1	10	HG	80	QE	Tesata	Trifase	Elettrica e Meccanica
4.671	4.883		Via S.damiano		Stradale	EneSole	Sbraccio		Zincato	7,00	1,00	Sbraccio	Stradale Aperto	1	10	HG	80	QE	Tesata	Trifase	Elettrica e Meccanica
4.672	4.884		Via S.damiano		Stradale	EneSole	Palo con sbraccio	Cemento	Zincato	7,00	1,00	Sbraccio	Stradale Aperto	1	10	HG	80	QE	Tesata	Trifase	Elettrica e Meccanica
4.673	4.885		Via S.damiano		Stradale	EneSole	Sbraccio		Zincato	7,00	1,00	Sbraccio	Stradale Aperto	1	10	HG	80	QE	Tesata	Trifase	Elettrica e Meccanica
4.674	4.903		Via Caravaggio		Stradale	EneSole	Palo con sbraccio	Zincato	Zincato	8,00	1,00	Sbraccio	Stradale Vetro Piano	1		SAP	150	QEES	Interrata	Trifase	Nessuna
4.675	4.904		Via Caravaggio		Stradale	EneSole	Palo con sbraccio	Zincato	Zincato	8,00	1,00	Sbraccio	Stradale Vetro Piano	1		SAP	150	QEES	Interrata	Trifase	Nessuna
4.676	4.905		Via Caravaggio		Stradale	EneSole	Palo con sbraccio	Zincato	Zincato	8,00	1,00	Testa palo	Stradale Vetro Piano	1		SAP	150	QEES	Interrata	Trifase	Nessuna
4.677	4.906		Via Caravaggio		Stradale	EneSole	Palo con sbraccio	Zincato	Zincato	8,00	1,00	Testa palo	Stradale Vetro Piano	1		SAP	150	QEES	Interrata	Trifase	Nessuna
4.678	4.907		Piazza S.michele Carso		Stradale	EneSole	Palo stradale	Zincato	Zincato	8,00	1,50	Sbraccio	Stradale Aperto	1		HG	125	QEES	Interrata	Trifase	Nessuna
4.679	4.908		Via Fiume		Stradale	EneSole	Palo stradale	Zincato	Zincato	8,00	1,50	Sbraccio	Stradale Aperto	1		HG	80	QEES	Interrata	Trifase	Nessuna
4.680	4.909		Via Fiume		Stradale	EneSole	Palo stradale	Zincato	Zincato	8,00	1,50	Sbraccio	Stradale Aperto	1		HG	80	QEES	Interrata	Trifase	Nessuna
4.681	4.910		Via Fiume		Stradale	EneSole	Palo stradale	Zincato	Zincato	8,00	1,50	Sbraccio	Stradale Aperto	1		HG	80	QEES	Interrata	Trifase	Nessuna
4.682	4.911		Via Caravaggio		Stradale	EneSole	Sbraccio		Zincato	8,00	1,50	Sbraccio	Stradale Aperto	1		HG	80	QEES	Interrata	Trifase	Nessuna
4.683	4.912		Piazza S.michele Carso		Stradale	EneSole	Palo stradale	Zincato	Zincato	8,00	1,50	Sbraccio	Stradale Aperto	1		HG	125	QEES	Interrata	Trifase	Nessuna
4.684	4.923		Via D'Annunzio Gabriele		Stradale	EneSole	Sbraccio		Zincato	8,00		Testa palo	Stradale Vetro Piano	1		LED	59	QEES	Tesata	Trifase	Nessuna
4.685	4.924		Via D'Annunzio Gabriele		Stradale	EneSole	Sbraccio		Zincato	8,00		Testa palo	Stradale Vetro Piano	1		LED	59	QEES	Tesata	Trifase	Nessuna
4.686	4.925		Via D'Annunzio Gabriele		Stradale	EneSole	Sbraccio		Zincato	8,00		Testa palo	Stradale Vetro Piano	1		LED	59	QEES	Tesata	Trifase	Nessuna
4.687	4.926		Via D'Annunzio Gabriele		Stradale	EneSole	Palo stradale	Cemento	Zincato	8,00		Testa palo	Stradale Vetro Piano	1		LED	59	QEES	Tesata	Trifase	Nessuna
4.688	4.927	x2	Via D'Annunzio Gabriele		Stradale	EneSole	Palo stradale	Cemento	Zincato	8,00		Testa palo	Stradale Vetro Piano	2		LED	59	QEES	Tesata	Trifase	Nessuna
4.691	4.930		Via Fiume		Stradale	EneSole	Sbraccio		Zincato	8,00	1,00	Sbraccio	Stradale Vetro Piano	1		SAP	150	QE	Tesata	Trifase	Nessuna
4.692	4.931		Via Fiume		Stradale	EneSole	Sbraccio		Zincato	8,00	1,00	Sbraccio	Stradale Vetro Piano	1		SAP	150	QE	Tesata	Trifase	Nessuna
4.693	4.932		Via Fiume		Stradale	EneSole	Sbraccio		Zincato	8,00	1,00	Sbraccio	Stradale Vetro Piano	1		SAP	150	QE	Tesata	Trifase	Nessuna
4.694	4.934		Via D'Annunzio Gabriele		Stradale	EneSole	Palo stradale	Cemento	Zincato	9,00		Testa palo	Stradale Vetro Piano	1		LED	59	QE	Tesata	Trifase	Nessuna
4.696	4.935		Via D'Annunzio Gabriele		Stradale	EneSole	Sbraccio		Zincato	8,00		Testa palo	Decorativo architettonale	1		LED	59	QE	Tesata	Trifase	Nessuna
4.697	4.936		Via Fossati		Stradale	EneSole	Palo con sbraccio	Cemento	Zincato	8,00		Testa palo	Stradale Vetro Piano	1	10	LED	59	QEES	Tesata	Trifase	Nessuna
4.698	4.937		Via Fossati		Stradale	EneSole	Palo stradale	Cemento	Zincato	8,00		Testa palo	Stradale Vetro Piano	1	10	LED	59	QEES	Tesata	Trifase	Nessuna
4.699	4.938		Via Fossati		Stradale	EneSole	Palo stradale	Cemento	Zincato	8,00		Testa palo	Stradale Vetro Piano	1	10	LED	59	QEES	Tesata	Trifase	Nessuna
4.700	4.939		Via Fossati		Stradale	EneSole	Palo con sbraccio	Cemento	Zincato	8,00		Testa palo	Stradale Vetro Piano	1	10	LED	59	QEES	Tesata	Trifase	Nessuna
4.701	4.940		Via Fossati		Stradale	EneSole	Palo stradale	Cemento	Zincato	8,00	1,00	Sbraccio	Stradale Vetro Piano	1	10	LED	59	QEES	Interrata	Trifase	Meccanica
4.702	4.941		Via Fossati		Stradale	EneSole	Palo stradale	Cemento	Zincato	8,00	1,00	Sbraccio	Stradale Vetro Piano	1	10	LED	59	QEES	Interrata	Trifase	Nessuna
4.703	4.942		Via Fossati		Stradale	EneSole	Palo con sbraccio	Cemento	Zincato	8,00	1,00	Sbraccio	Stradale Vetro Piano	1	10	LED	59	QEES	Tesata	Trifase	Nessuna
4.704	4.943		Via Fossati		Stradale	EneSole	Palo con sbraccio	Cemento	Zincato	8,00	1,00	Testa palo	Stradale Aperto	1	10	HG	125	QEES	Tesata	Trifase	Nessuna
4.705	4.944		Via Fossati		Stradale	EneSole	Sbraccio		Zincato	8,00	1,00	Testa palo	Stradale Aperto	1	10	HG	125	QEES	Tesata	Trifase	Nessuna
4.706	4.945		Via Fossati		Stradale	EneSole	Sbraccio		Zincato	8,00	1,00	Testa palo	Stradale Aperto	1	10	HG	125	QEES	Tesata	Trifase	Nessuna
4.707	4.946		Via Fossati		Stradale	EneSole	Sbraccio		Zincato	8,00	1,00	Testa palo	Stradale Aperto	1	10	HG	125	QEES	Tesata	Trifase	Nessuna
4.708	4.947		Via Fossati		Stradale	EneSole	Sbraccio		Zincato	8,00	1,00	Testa palo	Stradale Aperto	1	10	HG	125	QEES	Tesata	Trifase	Nessuna
4.709	4.948		Via Fossati		Stradale	EneSole	Sbraccio		Zincato	8,00	1,00	Testa palo	Stradale Aperto	1	10	HG	125	QEES	Tesata	Trifase	Nessuna
4.710	4.949		Via Fossati		Stradale	EneSole	Sbraccio		Zincato	8,00	1,00	Testa palo	Stradale Aperto	1	10	HG	125	QEES	Tesata	Trifase	Nessuna
4.711	4.950		Via Fossati		Stradale	EneSole	Palo stradale	Cemento	Zincato	8,00	1,00	Testa palo	Stradale Aperto	1	10	HG	125	QEES	Tesata	Trifase	Nessuna
4.712	4.951		Via Fossati		Stradale	EneSole	Palo stradale	Cemento	Zincato	8,00	1,00	Testa palo	Stradale Aperto	1	10	HG	125	QEES	Tesata	Trifase	Nessuna
4.713	4.952		Via Fossati		Stradale	EneSole	Palo stradale	Cemento	Zincato	8,00	1,00	Testa palo	Stradale Aperto	1	10	HG	125	QEES	Tesata	Trifase	Nessuna
4.714	4.953		Via Fossati		Stradale	EneSole	Palo stradale	Cemento	Zincato	8,00	1,00	Testa palo	Stradale Aperto	1	10	HG	125	QEES	Tesata	Trifase	Nessuna
4.715	4.954		Via Monte Sabotino		Parcheeggio	EneSole	Palo con sbraccio	Zincato	Zincato	8,00	1,50	Sbraccio	Stradale Vetro Piano	1	5	SAP	150	QEES	Interrata	Monofase	Nessuna
4.716	4.955		Via Monte Sabotino		Parcheeggio	EneSole	Palo con sbraccio	Zincato	Zincato	8,00	1,50	Sbraccio	Stradale Vetro Piano	1	5	SAP	150	QEES	Interrata	Monofase	Nessuna
4.717	4.956		Via Monte Sabotino		Parcheeggio	EneSole	Palo con sbraccio	Zincato	Zincato	8,00	1,50	Sbraccio	Stradale Vetro Piano	1	5	SAP	150	QEES	Interrata	Monofase	Nessuna
4.718	4.957		Via Monte Sabotino		Parcheeggio	EneSole	Palo stradale	Zincato	Zincato	8,00		Testa palo	Stradale Vetro Piano	1	5	SAP	150	QEES	Interrata	Monofase	Nessuna
4.719	4.958		Via Monte Sabotino		Parcheeggio	EneSole	Palo stradale	Zincato	Zincato	8,00		Testa palo	Stradale Vetro Piano	1	5	SAP	150	QEES	Interrata	Monofase	Nessuna
4.720	4.959		Via Fiume		Stradale	EneSole	Palo stradale	Verniciato	Verniciato	8,00	1,00	Sbraccio	Stradale Aperto	1	15	HG	80	QE	Interrata	Trifase	Nessuna
4.721	4.960		Via Fiume		Stradale	EneSole	Palo con sbraccio	Verniciato	Verniciato	8,00	2,00	Sbraccio	Stradale Aperto	1		HG	80	QEES	Interrata	Trifase	Nessuna
4.722	4.961		Via Fiume		Stradale	EneSole	Palo con sbraccio	Verniciato	Verniciato	8,00	2,00	Sbraccio	Stradale Aperto	1		HG	80	QEES	Interrata	Trifase	Nessuna

ELENCO PUNTI LUCE ESISTENTI E LORO CARATTERISTICHE

IDENTIFICATIVO PALO				TIPOLOGIA E PROPRIETA'		CARATTERISTICHE SOSTEGNO					CARATTERISTICHE APPARECCHIO					CARATTERISTICHE ALIMENTAZIONE					
ID	NUM. PALO	NUM. APPARECCHIO	INDIRIZZO	ZONA	TIPO ILLUMINAZIONE	PROPRIETA' SOSTEGNO	TIPO SOSTEGNO	MATERIALE PALO	MATERIALE SBRACCIO	ALTEZZA APPARECCHIO ILLUMINANTE	LUNGHEZZA SBRACCIO	ATTACCO APPARECCHIO	TIPO APPARECCHIO	NUMERO APPARECCHI	INCLINAZIONE APPARECCHIO	TIPO LAMPADA	POTENZA LAMPADA	QUADRO DI ALIMENTAZIONE	TIPO LINEA	TIPO DORSALE	PROMISCUITA'
4.723	4.962		Via Fiume		Stradale	EneSole	Palo con sbraccio	Verniciato	Verniciato	8,00	2,00	Sbraccio	Stradale Aperto	1		HG	80	QEES	Interrata	Trifase	Nessuna
4.724	4.963		Via Fiume		Stradale	EneSole	Palo con sbraccio	Verniciato	Verniciato	8,00	2,00	Sbraccio	Stradale Aperto	1		HG	80	QEES	Interrata	Trifase	Nessuna
4.725	4.964		Via Fiume		Stradale	EneSole	Palo con sbraccio	Verniciato	Verniciato	8,00	2,00	Sbraccio	Stradale Aperto	1		HG	80	QEES	Interrata	Trifase	Nessuna
4.726	4.965		Via Fiume		Stradale	EneSole	Palo con sbraccio	Verniciato	Verniciato	8,00	2,00	Sbraccio	Stradale Aperto	1		HG	80	QEES	Interrata	Trifase	Nessuna
4.727	4.966		Via Fiume		Stradale	EneSole	Palo con sbraccio	Verniciato	Verniciato	8,00	2,00	Sbraccio	Stradale Aperto	1		HG	80	QEES	Interrata	Trifase	Nessuna
4.728	4.967		Via Fiume		Stradale	EneSole	Palo con sbraccio	Zincato	Zincato	6,00	1,00	Sbraccio	Stradale Vetro Piano	1		SAP	100	QEES	Interrata	Trifase	Nessuna
4.729	4.968		Via Fiume		Stradale	EneSole	Palo con sbraccio	Zincato	Zincato	6,00	1,00	Sbraccio	Stradale Vetro Piano	1		SAP	100	QEES	Interrata	Trifase	Nessuna
4.730	4.969		Via Fiume		Stradale	EneSole	Palo con sbraccio	Zincato	Zincato	6,00	1,00	Sbraccio	Stradale Vetro Piano	1		SAP	100	QEES	Interrata	Trifase	Nessuna
4.731	4.970		Via Fiume		Stradale	EneSole	Palo con sbraccio	Zincato	Zincato	6,00	1,00	Sbraccio	Stradale Vetro Piano	1		SAP	100	QEES	Interrata	Trifase	Nessuna
4.732	4.971		Via Fiume		Stradale	EneSole	Palo con sbraccio	Zincato	Zincato	6,00	1,00	Sbraccio	Stradale Vetro Piano	1		SAP	100	QEES	Interrata	Trifase	Nessuna
4.733	4.972		Via Fiume		Stradale	EneSole	Palo con sbraccio	Verniciato	Verniciato	8,00	1,00	Sbraccio	Stradale Aperto	1	5	HG	80	QEES	Interrata	Trifase	Nessuna
4.734	4.973		Via Fiume		Stradale	EneSole	Palo con sbraccio	Verniciato	Verniciato	8,00	1,00	Sbraccio	Stradale Aperto	1	5	HG	80	QEES	Interrata	Trifase	Nessuna
4.735	4.974		Via Fiume		Stradale	EneSole	Palo con sbraccio	Verniciato	Verniciato	8,00	1,00	Sbraccio	Stradale Vetro Piano	1	5	HG	80	QEES	Interrata	Trifase	Nessuna
4.736	4.975		Via Fiume		Stradale	EneSole	Palo con sbraccio	Verniciato	Verniciato	8,00	1,00	Sbraccio	Stradale Aperto	1	5	HG	80	QEES	Interrata	Trifase	Nessuna
4.737	4.976		Via Monfalcone		Stradale	EneSole	Palo con sbraccio	Verniciato	Verniciato	8,00	1,00	Sbraccio	Stradale Aperto	1	5	HG	80	QEES	Interrata	Trifase	Nessuna
4.738	4.977		Via Monfalcone		Stradale	EneSole	Palo con sbraccio	Verniciato	Verniciato	8,00	1,00	Sbraccio	Stradale Aperto	1	5	HG	80	QEES	Interrata	Trifase	Nessuna
4.739	4.978		Via Monfalcone		Stradale	EneSole	Palo con sbraccio	Verniciato	Verniciato	8,00	1,00	Sbraccio	Stradale Aperto	1	5	HG	80	QEES	Interrata	Trifase	Nessuna
4.740	4.979		Via Monfalcone		Stradale	EneSole	Palo con sbraccio	Verniciato	Verniciato	8,00	1,00	Sbraccio	Stradale Aperto	1	5	HG	80	QEES	Interrata	Trifase	Nessuna
4.741	4.980		Via Monfalcone		Stradale	EneSole	Palo con sbraccio	Verniciato	Verniciato	8,00	1,00	Sbraccio	Stradale Aperto	1	5	HG	80	QEES	Interrata	Trifase	Nessuna
4.742	4.981		Via Monfalcone		Stradale	EneSole	Palo con sbraccio	Verniciato	Verniciato	8,00	1,00	Sbraccio	Stradale Aperto	1	5	HG	80	QEES	Interrata	Trifase	Nessuna
4.743	4.982		Via Monfalcone		Stradale	EneSole	Palo con sbraccio	Verniciato	Verniciato	8,00	1,00	Sbraccio	Stradale Aperto	1	5	HG	80	QEES	Interrata	Trifase	Nessuna
4.744	4.983		Via Monfalcone		Stradale	EneSole	Palo con sbraccio	Verniciato	Verniciato	8,00	1,00	Sbraccio	Stradale Vetro Piano	1	5	HG	80	QEES	Interrata	Trifase	Nessuna
4.745	4.984		Via Monfalcone		Stradale	EneSole	Palo con sbraccio	Verniciato	Verniciato	8,00	1,00	Sbraccio	Stradale Vetro Piano	1	5	LED	39	QEES	Interrata	Trifase	Nessuna
4.746	4.985		Via Monfalcone		Stradale	EneSole	Palo con sbraccio	Verniciato	Verniciato	8,00	1,00	Sbraccio	Stradale Aperto	1	5	HG	80	QEES	Interrata	Trifase	Nessuna
4.747	4.986		Via Monfalcone		Stradale	EneSole	Palo con sbraccio	Verniciato	Verniciato	8,00	1,00	Sbraccio	Stradale Aperto	1	5	HG	125	QEES	Interrata	Trifase	Nessuna
4.748	4.987		Via Monfalcone		Stradale	EneSole	Palo con sbraccio	Verniciato	Verniciato	8,00	1,00	Sbraccio	Stradale Vetro Piano	1	5	HG	125	QEES	Interrata	Trifase	Nessuna
4.749	4.988		Via Monfalcone		Stradale	EneSole	Palo con sbraccio	Zincato	Zincato	8,00	1,50	Sbraccio	Stradale Vetro Piano	1	5	SAP	100	QEES	Interrata	Trifase	Nessuna
4.750	4.989		Via Monfalcone		Stradale	EneSole	Palo con sbraccio	Verniciato	Verniciato	8,00	1,50	Sbraccio	Stradale Aperto	1	5	HG	125	QEES	Interrata	Trifase	Nessuna
4.751	4.991		Via Monfalcone		Stradale	EneSole	Palo con sbraccio	Verniciato	Verniciato	8,00	1,50	Sbraccio	Stradale Aperto	1	5	HG	125	QEES	Interrata	Trifase	Nessuna
4.753	4.992		Via Monfalcone		Stradale	EneSole	Palo con sbraccio	Verniciato	Verniciato	8,00	1,50	Sbraccio	Stradale Aperto	1	5	HG	125	QEES	Interrata	Trifase	Nessuna
4.754	4.993		Via Monfalcone		Stradale	EneSole	Palo con sbraccio	Verniciato	Verniciato	8,00	1,50	Sbraccio	Stradale Aperto	1	5	HG	125	QEES	Interrata	Trifase	Nessuna
4.755	4.994		Via Monfalcone		Stradale	EneSole	Palo con sbraccio	Verniciato	Verniciato	8,00	1,50	Sbraccio	Stradale Aperto	1	5	HG	125	QEES	Interrata	Trifase	Nessuna
4.756	4.995		Via Udine		Stradale	EneSole	Palo stradale	Cemento	Zincato	8,00	1,50	Sbraccio	Stradale Aperto	1	5	HG	80	QEES	Tesata	Trifase	Elettrica e Meccanica
4.757	4.996		Via Udine		Stradale	EneSole	Palo stradale	Cemento	Zincato	8,00	1,50	Sbraccio	Stradale Aperto	1	5	HG	80	QEES	Tesata	Trifase	Elettrica e Meccanica
4.758	4.997		Via Udine		Stradale	EneSole	Palo stradale	Cemento	Zincato	8,00	1,50	Sbraccio	Stradale Aperto	1	5	HG	80	QEES	Tesata	Trifase	Elettrica e Meccanica
4.759	4.999		Via Udine		Stradale	EneSole	Palo stradale	Cemento	Zincato	8,00	1,50	Sbraccio	Stradale Aperto	1	5	HG	80	QEES	Tesata	Trifase	Elettrica e Meccanica
12.711	5.967	B	Via Calatafimi		Parcheggio	EneSole	Palo stradale	Zincato	Zincato	10,00		Sbraccio	Stradale Vetro Piano	1	10	SAP	250	QE	Interrata	Trifase	Nessuna
4.761	5.000		Via Montegrappa		Stradale	EneSole	Sbraccio		Zincato	8,00	1,00	Sbraccio	Stradale Aperto	1	5	HG	125	QEES	Tesata	Trifase	Nessuna
4.762	5.001		Via Montegrappa		Stradale	EneSole	Palo con sbraccio	Cemento	Zincato	8,00	1,00	Sbraccio	Stradale Vetro Piano	1	5	HG	125	QEES	Tesata	Trifase	Nessuna
4.763	5.002		Via Montegrappa		Stradale	EneSole	Palo stradale	Cemento	Zincato	8,00	1,00	Sbraccio	Stradale Aperto	1	5	HG	125	QEES	Interrata	Trifase	Elettrica e Meccanica
4.764	5.003		Via Montegrappa		Stradale	EneSole	Palo con sbraccio	Cemento	Zincato	8,00	1,00	Sbraccio	Stradale Aperto	1	5	HG	125	QEES	Interrata	Trifase	Elettrica e Meccanica
4.765	5.004		Via Montegrappa		Stradale	EneSole	Palo con sbraccio	Cemento	Zincato	8,00	1,00	Sbraccio	Stradale Aperto	1	5	HG	125	QEES	Tesata	Trifase	Elettrica e Meccanica
4.766	5.005		Via Montegrappa		Stradale	EneSole	Palo stradale	Cemento	Zincato	8,00	1,00	Sbraccio	Stradale Aperto	1	5	HG	125	QEES	Tesata	Trifase	Elettrica e Meccanica
4.767	5.006		Via Montegrappa		Stradale	EneSole	Palo stradale	Cemento	Zincato	8,00	1,00	Sbraccio	Stradale Aperto	1	5	HG	125	QEES	Tesata	Trifase	Elettrica e Meccanica
4.768	5.007		Via Montegrappa		Stradale	EneSole	Palo stradale	Cemento	Zincato	8,00	1,00	Sbraccio	Stradale a coppa	1	5	HG	125	QEES	Tesata	Trifase	Elettrica e Meccanica
4.769	5.008		Via Montegrappa		Stradale	EneSole	Palo stradale	Cemento	Zincato	8,00	1,00	Sbraccio	Stradale Aperto	1	5	HG	125	QEES	Tesata	Trifase	Nessuna
4.770	5.009		Via Montegrappa		Stradale	EneSole	Palo stradale	Cemento	Zincato	8,00	1,00	Sbraccio	Stradale Aperto	1	5	HG	125	QEES	Tesata	Trifase	Nessuna
4.771	5.010		Via Montegrappa		Stradale	EneSole	Palo stradale	Cemento	Zincato	8,00	1,00	Sbraccio	Stradale Vetro Piano	1	5	LED	59	QEES	Tesata	Trifase	Nessuna
4.772	5.011		Via Montegrappa		Stradale	EneSole	Palo stradale	Cemento	Zincato	8,00	1,00	Sbraccio	Stradale a coppa	1	5	HG	125	QEES	Tesata	Trifase	Nessuna
4.773	5.012		Via Montegrappa		Stradale	EneSole	Palo stradale	Cemento	Zincato	8,00	1,00	Sbraccio	Stradale a coppa	1	5	HG	80	QEES	Tesata	Trifase	Nessuna
4.774	5.013		Via Montegrappa		Stradale	EneSole	Palo stradale	Cemento	Zincato	8,00	1,00	Sbraccio	Stradale Aperto	1	5	HG	80	QEES	Tesata	Trifase	Nessuna
4.775	5.014		Via Rosmini		Stradale	EneSole	Sbraccio		Zincato	8,00		Testa palo	Stradale Aperto	1	5	HG	80	QEES	Tesata	Trifase	Elettrica e Meccanica
4.776	5.015		Via Val DOssola		Stradale	EneSole	Palo stradale	Cemento	Zincato	8,00	1,00	Sbraccio	Stradale Aperto	1	5	HG	80	QEES	Interrata	Trifase	Elettrica e Meccanica
4.777	5.016		Via Val DOssola		Stradale	EneSole	Sbraccio		Zincato	8,00	1,00	Sbraccio	Stradale Aperto	1	5	HG	80	QEES	Tesata	Trifase	Elettrica e Meccanica
4.778	5.017		Via Val DOssola		Stradale	EneSole	Sbraccio		Zincato	8,00	1,00	Sbraccio	Stradale Aperto	1	5	HG	80	QEES	Tesata	Trifase	Elettrica e Meccanica

ELENCO PUNTI LUCE ESISTENTI E LORO CARATTERISTICHE

IDENTIFICATIVO PALO				TIPOLOGIA E PROPRIETA'		CARATTERISTICHE SOSTEGNO					CARATTERISTICHE APPARECCHIO					CARATTERISTICHE ALIMENTAZIONE					
ID	NUM. PALO	NUM. APPARECCHIO	INDIRIZZO	ZONA	TIPO ILLUMINAZIONE	PROPRIETA' SOSTEGNO	TIPO SOSTEGNO	MATERIALE PALO	MATERIALE SBRACCIO	ALTEZZA APPARECCHIO ILLUMINANTE	LUNGHEZZA SBRACCIO	ATTACCO APPARECCHIO	TIPO APPARECCHIO	NUMERO APPARECCHI	INCLINAZIONE APPARECCHIO	TIPO LAMPADA	POTENZA LAMPADA	QUADRO DI ALIMENTAZIONE	TIPO LINEA	TIPO DORSALE	PROMISCUITA'
4.779	5.018		Via Val Dosola		Stradale	EneSole	Sbraccio		Zincato	8,00	1,00	Sbraccio	Stradale Aperto	1	5	HG	80	QEES	Interrata	Trifase	Elettrica e Meccanica
4.780	5.022		Via Val Dosola		Stradale	EneSole	Palo stradale	Cemento	Zincato	8,00	1,00	Sbraccio	Stradale Aperto	1	5	HG	80	QEES	Interrata	Trifase	Elettrica e Meccanica
4.781	5.023		Via Val Dosola		Stradale	EneSole	Sbraccio		Zincato	8,00	1,00	Sbraccio	Stradale Aperto	1	5	HG	125	QEES	Tesata	Trifase	Elettrica e Meccanica
4.786	5.046		Via Casati		Stradale	EneSole	Palo stradale	Zincato	Zincato	10,00	1,00	Testa palo	Stradale Vetro Piano	1	5	SAP	150	QE	Interrata	Trifase	Nessuna
4.787	5.047		Via Casati		Stradale	EneSole	Palo stradale	Zincato	Zincato	10,00	1,00	Testa palo	Stradale Vetro Piano	1	5	SAP	150	QE	Interrata	Trifase	Nessuna
4.789	5.049		Piazzetta Filicaia		Stradale	EneSole	Palo stradale	Zincato	Zincato	10,00		Testa palo	Stradale Vetro Piano	1		SAP	150	QE	Interrata	Trifase	Nessuna
4.790	5.050		Via Casati		Stradale	EneSole	Palo stradale	Zincato	Zincato	10,00		Testa palo	Stradale Vetro Piano	1		SAP	150	QE	Interrata	Trifase	Nessuna
4.791	5.051		Via Casati		Stradale	EneSole	Palo stradale	Zincato	Zincato	10,00		Testa palo	Stradale Vetro Piano	1		SAP	150	QE	Interrata	Trifase	Nessuna
4.792	5.052		Via Ampere		Stradale	EneSole	Palo con sbraccio	Cemento	Zincato	7,00	1,00	Sbraccio	Stradale Aperto	1	30	HG	125	QE	Interrata	Trifase	Nessuna
4.793	5.053		Via Ampere		Stradale	EneSole	Palo con sbraccio	Cemento	Zincato	7,00	1,00	Sbraccio	Stradale Aperto	1	30	HG	125	QE	Tesata	Trifase	Nessuna
4.794	5.054		Via Ampere		Stradale	EneSole	Sbraccio		Zincato	7,00	1,00	Sbraccio	Stradale a coppa	1	30	HG	125	QE	Tesata	Trifase	Nessuna
4.795	5.055		Via Ampere		Stradale	EneSole	Palo con sbraccio	Cemento	Zincato	7,00	1,00	Sbraccio	Stradale a coppa	1	30	HG	125	QE	Tesata	Trifase	Nessuna
4.796	5.056		Via Casati		Stradale	EneSole	Palo stradale	Zincato	Zincato	10,00		Testa palo	Stradale Vetro Piano	1		SAP	150	QE	Interrata	Trifase	Nessuna
4.797	5.057		Via Casati		Stradale	EneSole	Palo stradale	Zincato	Zincato	10,00		Testa palo	Stradale Vetro Piano	1		SAP	150	QE	Interrata	Trifase	Nessuna
4.798	5.058		Via Casati		Stradale	EneSole	Palo stradale	Zincato	Zincato	10,00		Testa palo	Stradale Vetro Piano	1		SAP	150	QE	Interrata	Trifase	Nessuna
4.799	5.059		Via Casati		Stradale	EneSole	Palo stradale	Zincato	Zincato	8,00		Testa palo	Stradale Vetro Piano	1	10	SAP	150	QE	Interrata	Trifase	Nessuna
4.800	5.060		Via Casati		Stradale	EneSole	Palo stradale	Zincato	Zincato	8,00		Testa palo	Stradale Vetro Piano	1	10	SAP	150	QE	Interrata	Trifase	Nessuna
4.801	5.061		Via Casati		Stradale	EneSole	Palo stradale	Zincato	Zincato	8,00		Testa palo	Stradale Vetro Piano	1	10	SAP	150	QE	Interrata	Trifase	Nessuna
4.802	5.062		Via Orsini		Stradale	EneSole	Palo stradale	Verniciato	Verniciato	7,00	1,00	Testa palo	Globo	1		SAP	150	QE	Interrata	Monofase	Nessuna
4.803	5.063		Via Orsini		Stradale	EneSole	Palo stradale	Verniciato	Verniciato	7,00	1,00	Testa palo	Globo	1		SAP	150	QE	Interrata	Monofase	Nessuna
4.804	5.064		Via Orsini		Parcheeggio	EneSole	Palo stradale	Verniciato	Verniciato	7,00		Testa palo	Globo	1		SAP	150	QE	Interrata	Monofase	Nessuna
4.805	5.065		Via Orsini		Parcheeggio	EneSole	Palo stradale	Zincato	Verniciato	7,00		Testa palo	Globo	1		SAP	150	QE	Interrata senza cavidotto	Monofase	Nessuna
4.806	5.066		Via Orsini		Parcheeggio	EneSole	Palo stradale	Verniciato	Verniciato	7,00		Testa palo	Globo	1		SAP	150	QE	Interrata	Monofase	Nessuna
4.807	5.067		Via Orsini		Parcheeggio	EneSole	Palo stradale	Verniciato	Verniciato	7,00		Testa palo	Globo	1		SAP	150	QE	Interrata	Monofase	Nessuna
4.808	5.068		Via Orsini		Parcheeggio	EneSole	Palo stradale	Verniciato	Verniciato	7,00		Testa palo	Globo	1		SAP	150	QE	Interrata con cavidotto	Trifase	Nessuna
4.809	5.069		Via Orsini		Parcheeggio	EneSole	Palo stradale	Verniciato	Verniciato	7,00		Testa palo	Globo	1		SAP	150	QE	Interrata con cavidotto	Trifase	Nessuna
4.810	5.070		Via Orsini		Parcheeggio	EneSole	Palo stradale	Verniciato	Verniciato	7,00		Testa palo	Globo	1		SAP	150	QE	Interrata con cavidotto	Trifase	Nessuna
4.811	5.071		Via Orsini		Parcheeggio	EneSole	Palo stradale	Verniciato	Verniciato	7,00		Testa palo	Globo	1		SAP	150	QE	Interrata con cavidotto	Trifase	Nessuna
4.812	5.072		Via Orsini		Parcheeggio	EneSole	Palo stradale	Verniciato	Verniciato	7,00		Testa palo	Globo	1		SAP	150	QE	Interrata con cavidotto	Trifase	Nessuna
4.813	5.073		Via Casati		Stradale	EneSole	Palo stradale	Zincato	Zincato	8,00		Testa palo	Stradale Vetro Piano	1	10	SAP	150	QE	Interrata	Trifase	Nessuna
4.814	5.074		Via Casati		Stradale	EneSole	Palo stradale	Zincato	Zincato	8,00		Testa palo	Stradale Vetro Piano	1	10	SAP	150	QE	Interrata	Trifase	Nessuna
4.815	5.075		Via Casati		Stradale	EneSole	Palo stradale	Zincato	Zincato	8,00		Testa palo	Stradale Vetro Piano	1	10	SAP	150	QE	Tesata	Trifase	Nessuna
4.816	5.076		Via Casati		Stradale	EneSole	Palo stradale	Zincato	Zincato	8,00		Testa palo	Stradale Vetro Piano	1	10	SAP	150	QE	Tesata	Trifase	Nessuna
4.817	5.077		Via Casati		Stradale	EneSole	Palo stradale	Zincato	Zincato	8,00		Testa palo	Stradale Vetro Piano	1	10	SAP	150	QE	Tesata	Trifase	Nessuna
4.818	5.078		Via Casati		Stradale	EneSole	Palo stradale	Zincato	Zincato	8,00		Testa palo	Stradale Vetro Piano	1	10	SAP	150	QE	Tesata	Trifase	Nessuna
4.819	5.079		Via Casati		Stradale	EneSole	Palo con sbraccio	Zincato	Zincato	8,00	2,00	Sbraccio	Stradale a coppa	1	30	SAP	250	QE	Interrata	Trifase	Nessuna
4.820	5.080		Largo Molinetto		Stradale	EneSole	Palo con sbraccio	Zincato	Zincato	10,00	1,00	Sbraccio	Stradale Vetro Piano	1		SAP	250	QE	Interrata	Trifase	Nessuna
4.821	5.081		Via D'Annunzio Gabriele		Stradale	EneSole	Palo stradale	Zincato	Zincato	10,00		Testa palo	Stradale Vetro Piano	1		SAP	150	QEES	Interrata	Trifase	Nessuna
4.822	5.082		Via D'Annunzio Gabriele		Stradale	EneSole	Palo stradale	Zincato	Zincato	10,00		Testa palo	Stradale Vetro Piano	1		SAP	150	QEES	Interrata	Trifase	Nessuna
4.823	5.083		Via D'Annunzio Gabriele		Stradale	EneSole	Palo stradale	Zincato	Zincato	10,00		Testa palo	Proiettore	1		SAP	150	QEES	Interrata	Trifase	Nessuna
4.824	5.084		Via D'Annunzio Gabriele		Stradale	EneSole	Palo stradale	Cemento	Zincato	10,00		Testa palo	Proiettore	1		SAP	150	QEES	Interrata	Trifase	Nessuna
4.825	5.085		Via Gorizia		Stradale	EneSole	Palo stradale	Zincato	Zincato	6,00	0,20	Sbraccio	Stradale Aperto	1		HG	80	QE	Interrata	Trifase	Nessuna
4.826	5.086		Via Gorizia		Stradale	EneSole	Palo stradale	Zincato	Zincato	6,00	0,20	Sbraccio	Stradale Aperto	1		HG	80	QE	Interrata	Trifase	Nessuna
4.827	5.088		Via Gorizia		Stradale	EneSole	Palo stradale	Zincato	Zincato	6,00	0,20	Sbraccio	Stradale Aperto	1		HG	80	QE	Interrata	Trifase	Nessuna
4.829	5.089		Via Bainsizza		Stradale	EneSole	Palo stradale	Zincato	Zincato	7,00	1,00	Sbraccio	Stradale Aperto	1		HG	80	QE	Interrata	Trifase	Nessuna
4.830	5.090		Via Bainsizza		Stradale	EneSole	Palo stradale	Zincato	Zincato	7,00	1,00	Sbraccio	Stradale Aperto	1		HG	80	QE	Interrata	Trifase	Nessuna
4.831	5.091		Via Gorizia		Stradale	EneSole	Palo stradale	Zincato	Zincato	6,00	0,20	Sbraccio	Stradale Aperto	1		HG	80	QE	Interrata	Trifase	Nessuna
4.832	5.092		Via Gorizia		Stradale	EneSole	Palo stradale	Zincato	Zincato	6,00	0,20	Sbraccio	Stradale Vetro Piano	1		SAP	100	QE	Interrata	Trifase	Nessuna

ELENCO PUNTI LUCE ESISTENTI E LORO CARATTERISTICHE

IDENTIFICATIVO PALO				TIPOLOGIA E PROPRIETA'		CARATTERISTICHE SOSTEGNO					CARATTERISTICHE APPARECCHIO					CARATTERISTICHE ALIMENTAZIONE					
ID	NUM. PALO	NUM. APPARECCHIO	INDIRIZZO	ZONA	TIPO ILLUMINAZIONE	PROPRIETA' SOSTEGNO	TIPO SOSTEGNO	MATERIALE PALO	MATERIALE SBRACCIO	ALTEZZA APPARECCHIO ILLUMINANTE	LUNGHEZZA SBRACCIO	ATTACCO APPARECCHIO	TIPO APPARECCHIO	NUMERO APPARECCHI	INCLINAZIONE APPARECCHIO	TIPO LAMPADA	POTENZA LAMPADA	QUADRO DI ALIMENTAZIONE	TIPO LINEA	TIPO DORSALE	PROMISCUITA'
4.833	5.093		Via Gorizia		Stradale	EnelSole	Palo stradale	Zincato	Zincato	6,00	0,20	Sbraccio	Stradale Aperto	1		HG	80	QE	Interrata	Trifase	Nessuna
4.834	5.094		Via Gorizia		Stradale	EnelSole	Sbraccio		Zincato	7,00	2,00	Sbraccio	Stradale a coppa	1	15	SAP	150	QE	Tesata	Trifase	Nessuna
4.835	5.095		Via Casati		Stradale	EnelSole	Sbraccio		Zincato	7,00		Testa palo	Stradale Vetro Piano	1		SAP	150	QE	Tesata	Trifase	Nessuna
4.836	5.096		Via Casati		Stradale	EnelSole	Sbraccio		Zincato	7,00		Testa palo	Stradale Vetro Piano	1		SAP	150	QE	Tesata	Trifase	Nessuna
4.837	5.097		Via Casati		Stradale	EnelSole	Sbraccio		Zincato	7,00		Testa palo	Stradale Vetro Piano	1		SAP	150	QE	Tesata	Trifase	Nessuna
4.838	5.098		Via Casati		Stradale	EnelSole	Sbraccio		Zincato	6,00		Testa palo	Stradale Vetro Piano	1		SAP	150	QE	Interrata	Trifase	Nessuna
4.839	5.099		Via Casati		Stradale	EnelSole	Palo stradale	Zincato	Zincato	8,00		Testa palo	Stradale Vetro Piano	1		SAP	150	QE	Interrata	Trifase	Nessuna
4.840	5.100		Via Casati		Stradale	EnelSole	Palo stradale	Zincato	Zincato	8,00		Testa palo	Stradale Vetro Piano	1		SAP	150	QE	Interrata	Trifase	Nessuna
4.841	5.101		Via Casati		Stradale	EnelSole	Palo stradale	Zincato	Zincato	8,00		Testa palo	Stradale Vetro Piano	1		SAP	150	QE	Interrata	Trifase	Nessuna
4.842	5.102		Via Casati		Stradale	EnelSole	Palo stradale	Zincato	Zincato	8,00		Testa palo	Stradale Vetro Piano	1		SAP	150	QE	Interrata	Trifase	Nessuna
12.748	117.014		Via Della Stradella		Sottopasso	Comune	Staffa		Acciaio	7,00		Staffa	Proiettore	1		SAP	250	QE	Tubazione su parete	Trifase	Nessuna
12.747	117.013		Via Della Stradella		Sottopasso	Comune	Staffa		Acciaio	7,00		Staffa	Proiettore	1		SAP	250	QE	Tubazione su parete	Trifase	Nessuna
12.746	117.012		Via Della Stradella		Sottopasso	Comune	Staffa		Acciaio	7,00		Staffa	Proiettore	1		SAP	150	QE	Tubazione su parete	Trifase	Nessuna
12.745	117.011		Via Della Stradella		Sottopasso	Comune	Staffa		Acciaio	7,00		Staffa	Proiettore	1		SAP	150	QE	Tubazione su parete	Trifase	Nessuna
12.744	117.010		Via Della Stradella		Sottopasso	Comune	Staffa		Acciaio	7,00		Staffa	Proiettore	1		SAP	150	QE	Tubazione su parete	Trifase	Nessuna
12.743	117.009		Via Della Stradella		Sottopasso	Comune	Staffa		Acciaio	7,00		Staffa	Proiettore	1		SAP	150	QE	Tubazione su parete	Trifase	Nessuna
4.856	5.116		Via Monte Pasubio		Stradale	EnelSole	Sbraccio		Zincato	6,00	0,50	Sbraccio	Stradale a coppa	1		HG	125	QEES	Tesata	Trifase	Nessuna
4.857	5.117		Via Monte Pasubio		Stradale	EnelSole	Sbraccio		Zincato	6,00	0,50	Sbraccio	Stradale a coppa	1		HG	125	QEES	Tesata	Trifase	Nessuna
4.858	5.118		Via Monte Pasubio		Stradale	EnelSole	Palo stradale	Cemento	Zincato	8,00	0,50	Sbraccio	Stradale a coppa	1		HG	125	QEES	Tesata	Trifase	Nessuna
4.859	5.119		Via Monte Pasubio		Stradale	EnelSole	Sbraccio		Zincato	6,00	0,50	Sbraccio	Stradale a coppa	1		HG	125	QEES	Tesata	Trifase	Nessuna
4.860	5.120		Via Monte Pasubio		Stradale	EnelSole	Sbraccio		Zincato	6,00	0,50	Sbraccio	Stradale a coppa	1		HG	125	QEES	Tesata	Trifase	Nessuna
4.861	5.122		Via Monte Pasubio		Stradale	EnelSole	Palo stradale	Cemento	Zincato	6,00	0,50	Sbraccio	Stradale a coppa	1		HG	125	QEES	Tesata	Trifase	Nessuna
4.862	5.123		Via Monte Pasubio		Stradale	EnelSole	Palo stradale	Cemento	Zincato	8,00	0,50	Sbraccio	Stradale a coppa	1		HG	125	QEES	Tesata	Trifase	Nessuna
4.863	5.124		Via Monte Pasubio		Stradale	EnelSole	Sbraccio		Zincato	6,00	0,50	Sbraccio	Stradale a coppa	1		HG	125	QEES	Tesata	Trifase	Nessuna
4.867	5.127		Via Monte Pasubio		Stradale	EnelSole	Palo stradale	Zincato	Zincato	7,00	1,00	Sbraccio	Stradale a coppa	1	5	HG	80	QE	Interrata	Trifase	Nessuna
4.868	5.128		Via Monte Pasubio		Stradale	EnelSole	Palo stradale	Zincato	Zincato	7,00	1,00	Sbraccio	Stradale a coppa	1	5	HG	80	QE	Interrata	Trifase	Nessuna
4.869	5.129		Via Perugia		Stradale	EnelSole	Palo stradale	Zincato	Zincato	7,00	1,00	Sbraccio	Stradale Aperto	1	5	HG	80	QE	Interrata	Trifase	Nessuna
4.870	5.130		Via Perugia		Stradale	EnelSole	Palo stradale	Zincato	Zincato	7,00	1,00	Sbraccio	Stradale Aperto	1	5	HG	80	QE	Interrata	Trifase	Nessuna
4.871	5.131		Via Perugia		Stradale	EnelSole	Palo stradale	Zincato	Zincato	7,00	1,00	Sbraccio	Stradale Aperto	1	5	HG	80	QE	Interrata	Trifase	Nessuna
4.872	5.132		Via Perugia		Stradale	EnelSole	Palo stradale	Zincato	Zincato	7,00	1,00	Sbraccio	Stradale Aperto	1	5	HG	80	QE	Interrata	Trifase	Nessuna
4.873	5.133		Via Perugia		Stradale	EnelSole	Palo stradale	Zincato	Zincato	7,00	1,00	Sbraccio	Stradale Aperto	1	5	HG	80	QE	Interrata	Trifase	Nessuna
4.874	5.134		Via Sansovino		Stradale	EnelSole	Palo stradale	Zincato	Zincato	7,00	1,00	Sbraccio	Stradale Aperto	1	5	HG	80	QE	Interrata	Trifase	Nessuna
4.875	5.135		Via Sansovino		Stradale	EnelSole	Palo stradale	Cemento	Zincato	7,00	1,00	Sbraccio	Stradale Aperto	1	5	HG	80	QE	Interrata	Trifase	Nessuna
4.876	5.136		Via Sansovino		Stradale	EnelSole	Palo stradale	Zincato	Zincato	7,00	1,00	Sbraccio	Stradale Aperto	1	5	HG	80	QE	Interrata	Trifase	Nessuna
4.877	5.137		Via Doberdo		Stradale	EnelSole	Palo stradale	Cemento	Verniciato	8,00		Sbraccio	Stradale Aperto	1	5	HG	80	QEES	Tesata	Trifase	Elettrica e Meccanica
4.878	5.138		Via Doberdo		Stradale	EnelSole	Palo con sbraccio	Cemento	Verniciato	8,00		Sbraccio	Stradale Aperto	1	5	HG	80	QEES	Tesata	Trifase	Elettrica e Meccanica
4.879	5.139		Via Doberdo		Stradale	EnelSole	Palo stradale	Cemento	Zincato	8,00		Sbraccio	Stradale Aperto	1	5	HG	80	QEES	Tesata	Trifase	Elettrica e Meccanica
4.880	5.140		Via Doberdo		Stradale	EnelSole	Palo stradale	Cemento	Zincato	8,00	2,00	Sbraccio	Stradale Aperto	1	5	HG	80	QEES	Tesata	Trifase	Elettrica e Meccanica
4.881	5.141		Via Doberdo		Stradale	EnelSole	Palo stradale	Cemento	Zincato	8,00	2,00	Sbraccio	Stradale Aperto	1	5	HG	80	QEES	Tesata	Trifase	Elettrica e Meccanica
4.882	5.142		Via Doberdo		Stradale	EnelSole	Palo stradale	Cemento	Zincato	8,00	2,00	Sbraccio	Stradale Aperto	1	5	HG	80	QEES	Tesata	Trifase	Elettrica e Meccanica
12.712	5.968	B	Via Calatafimi		Parcheggio	EnelSole	Palo stradale	Zincato	Zincato	10,00		Sbraccio	Stradale Vetro Piano	1	10	SAP	250	QE	Interrata	Trifase	Nessuna
4.885	5.144		Via Doberdo		Stradale	EnelSole	Palo stradale	Cemento	Zincato	8,00	2,00	Sbraccio	Stradale Aperto	1	5	HG	80	QEES	Tesata	Trifase	Elettrica e Meccanica
4.886	5.145		Via Dei Prati		Stradale	EnelSole	Sbraccio		Zincato	8,00	2,00	Sbraccio	Stradale Aperto	1	5	HG	125	QEES	Tesata	Trifase	Elettrica e Meccanica
4.887	5.146		Via Dei Prati		Stradale	EnelSole	Sbraccio		Zincato	8,00	2,00	Sbraccio	Stradale Aperto	1	5	HG	125	QEES	Tesata	Trifase	Elettrica e Meccanica
4.888	5.147		Via Dei Prati		Stradale	EnelSole	Palo stradale	Cemento	Zincato	8,00	2,00	Sbraccio	Stradale Aperto	1	5	HG	125	QEES	Tesata	Trifase	Elettrica e Meccanica
4.889	5.148		Via Dei Prati		Stradale	EnelSole	Sbraccio		Zincato	8,00	2,00	Sbraccio	Stradale Aperto	1	5	HG	125	QEES	Tesata	Trifase	Elettrica e Meccanica
4.890	5.149		Via Dei Prati		Stradale	EnelSole	Sbraccio		Zincato	8,00	2,00	Sbraccio	Stradale Aperto	1	5	HG	125	QEES	Tesata	Trifase	Elettrica e Meccanica
4.891	5.150		Via Dei Prati		Stradale	EnelSole	Palo stradale	Cemento	Zincato	8,00	2,00	Sbraccio	Stradale Aperto	1	5	HG	125	QEES	Interrata	Trifase	Elettrica e Meccanica

ELENCO PUNTI LUCE ESISTENTI E LORO CARATTERISTICHE

ID	NUM. PALO	IDENTIFICATIVO PALO		TIPOLOGIA E PROPRIETA'		CARATTERISTICHE SOSTEGNO					CARATTERISTICHE APPARECCHIO					CARATTERISTICHE ALIMENTAZIONE					
		NUM. APPARECCHIO	INDIRIZZO	ZONA	TIPO ILLUMINAZIONE	PROPRIETA' SOSTEGNO	TIPO SOSTEGNO	MATERIALE PALO	MATERIALE SBRACCIO	ALTEZZA APPARECCHIO ILLUMINANTE	LUNGHEZZA SBRACCIO	ATTACCO APPARECCHIO	TIPO APPARECCHIO	NUMERO APPARECCHI	INCLINAZIONE APPARECCHIO	TIPO LAMPADA	POTENZA LAMPADA	QUADRO DI ALIMENTAZIONE	TIPO LINEA	TIPO DORSALE	PROMISCUITA'
4.892	5.151		Via Dei Prati		Stradale	EnelSole	Sbraccio		Zincato	8,00	2,00	Sbraccio	Stradale Aperto	1	5	HG	125	QEES	Tesata	Trifase	Elettrica e Meccanica
4.893	5.152		Via Dei Prati		Stradale	EnelSole	Palo stradale	Cemento	Zincato	8,00	2,00	Sbraccio	Stradale Aperto	1	5	HG	125	QEES	Tesata	Trifase	Nessuna
4.894	5.153		Via Dei Prati		Stradale	EnelSole	Palo stradale	Cemento	Zincato	8,00	2,00	Sbraccio	Stradale Vetro Piano	1	5	SAP	150	QEES	Tesata	Trifase	Nessuna
4.895	5.154		Via Dei Prati		Stradale	EnelSole	Palo stradale	Cemento	Zincato	8,00	2,00	Sbraccio	Stradale Aperto	1	5	HG	125	QEES	Tesata	Trifase	Elettrica e Meccanica
4.896	5.155		Via Dei Prati		Stradale	EnelSole	Palo stradale	Cemento	Zincato	8,00	2,00	Sbraccio	Stradale Aperto	1	5	HG	125	QEES	Tesata	Trifase	Elettrica e Meccanica
4.897	5.206		Via Dei Prati		Stradale	EnelSole	Palo con sbraccio	Zincato	Zincato	8,00	2,00	Sbraccio	Stradale Vetro Piano	1	5	HG	125	QEES	Tesata	Trifase	Nessuna
4.898	5.183		Via S.rocco		Pedonale	EnelSole	Palo stradale	Verniciato	Verniciato	5,00		Testa palo	Decorativo	1		HG	125	QE	Interrata	Trifase	Nessuna
4.899	5.184		Via S.rocco		Pedonale	EnelSole	Palo stradale	Verniciato	Verniciato	5,00		Testa palo	Globo	1		HG	125	QE	Interrata	Trifase	Nessuna
4.900	5.185		Via S.rocco		Pedonale	EnelSole	Palo stradale	Verniciato	Verniciato	5,00		Testa palo	Decorativo	1		HG	125	QE	Interrata	Trifase	Nessuna
4.902	5.187		Via S.rocco		Pedonale	EnelSole	Palo stradale	Verniciato	Verniciato	5,00		Testa palo	Decorativo	1		HG	125	QE	Interrata	Trifase	Nessuna
4.903	5.188		Via S.rocco		Pedonale	EnelSole	Palo stradale	Verniciato	Verniciato	5,00		Testa palo	Decorativo	1		HG	125	QE	Interrata	Trifase	Nessuna
4.904	5.189		Via S.rocco		Pedonale	EnelSole	Palo stradale	Verniciato	Verniciato	5,00		Testa palo	Globo	1		HG	125	QE	Interrata	Trifase	Nessuna
4.905	5.190		Via S.rocco		Pedonale	EnelSole	Palo stradale	Verniciato	Verniciato	5,00		Testa palo	Decorativo	1		HG	125	QE	Interrata	Trifase	Nessuna
4.906	5.191		Via S.rocco		Pedonale	EnelSole	Palo stradale	Verniciato	Verniciato	5,00		Testa palo	Decorativo	1		HG	125	QE	Interrata	Trifase	Nessuna
4.907	5.192		Via Solone		Stradale	EnelSole	Sbraccio		Verniciato	8,00	1,00	Sbraccio	Stradale Aperto	1	5	HG	125	QEES	Tesata	Trifase	Elettrica e Meccanica
4.908	5.193		Via Solone		Stradale	EnelSole	Sbraccio		Verniciato	8,00	1,00	Sbraccio	Stradale Aperto	1	5	HG	125	QEES	Tesata	Trifase	Elettrica e Meccanica
4.909	5.194		Via Solone		Stradale	EnelSole	Sbraccio		Verniciato	8,00	1,00	Sbraccio	Stradale Aperto	1	5	HG	125	QEES	Interrata	Trifase	Elettrica e Meccanica
4.910	5.195		Via Solone		Stradale	EnelSole	Sbraccio		Verniciato	8,00	1,00	Sbraccio	Stradale Aperto	1	5	HG	125	QEES	Interrata	Trifase	Elettrica e Meccanica
4.911	5.196		Via Solone		Stradale	EnelSole	Palo con sbraccio	Verniciato	Verniciato	8,00	1,00	Sbraccio	Stradale Vetro Piano	1	5	LED	59	QEES	Interrata	Trifase	Elettrica e Meccanica
4.912	5.197		Via Solone		Pedonale	EnelSole	Palo con sbraccio	Verniciato	Verniciato	8,00	1,00	Sbraccio	Stradale Aperto	1	5	HG	125	QEES	Interrata	Trifase	Elettrica e Meccanica
4.913	5.198		Via Solone		Pedonale	EnelSole	Palo con sbraccio	Zincato	Zincato	8,00	1,00	Sbraccio	Stradale Vetro Piano	1	5	SAP	150	QEES	Interrata	Trifase	Elettrica e Meccanica
4.914	5.199		Via Solone		Pedonale	EnelSole	Palo con sbraccio	Verniciato	Verniciato	8,00	1,00	Sbraccio	Stradale Aperto	1	5	HG	125	QEES	Interrata	Trifase	Elettrica e Meccanica
4.915	5.200		Via Solone		Pedonale	EnelSole	Palo con sbraccio	Zincato	Zincato	8,00	0,50	Sbraccio	Stradale Aperto	1		HG	80	QEES	Interrata	Trifase	Elettrica e Meccanica
4.916	5.201		Via Solone		Pedonale	EnelSole	Palo con sbraccio	Zincato	Zincato	8,00	0,50	Sbraccio	Stradale Aperto	1		HG	80	QEES	Interrata	Trifase	Elettrica e Meccanica
4.917	5.202		Via Solone		Pedonale	EnelSole	Palo decorativo	Verniciato	Verniciato	5,00		Testa palo	Globo	1		SAP	70	QEES	Interrata	Trifase	Nessuna
4.918	5.203		Via Solone		Pedonale	EnelSole	Palo decorativo	Verniciato	Verniciato	5,00		Testa palo	Globo	1		SAP	70	QEES	Interrata	Trifase	Nessuna
4.919	5.204		Via Solone		Pedonale	EnelSole	Palo decorativo	Verniciato	Verniciato	5,00		Testa palo	Globo	1		HG	125	QEES	Interrata	Trifase	Nessuna
4.920	5.205		Via Solone		Pedonale	EnelSole	Palo decorativo	Verniciato	Verniciato	5,00		Testa palo	Globo	1		HG	125	QEES	Interrata	Trifase	Nessuna
4.922	5.207		Via Solone		Stradale	EnelSole	Palo con sbraccio	Zincato	Zincato	8,00	2,00	Sbraccio	Stradale Vetro Piano	1	5	HG	125	QEES	Interrata	Trifase	Nessuna
4.923	5.208		Via Solone		Stradale	EnelSole	Palo con sbraccio	Zincato	Zincato	8,00	2,00	Sbraccio	Stradale Vetro Piano	1	5	HG	125	QEES	Interrata	Trifase	Nessuna
4.924	5.209		Via Solone		Stradale	EnelSole	Palo con sbraccio	Zincato	Zincato	8,00	2,00	Sbraccio	Stradale Vetro Piano	1	5	HG	125	QEES	Interrata	Trifase	Nessuna
4.925	5.210		Via Boezio		Pedonale	EnelSole	Sbraccio		Zincato	4,00		Testa palo	Stradale Aperto	1		HG	125	QEES	Interrata	Trifase	Nessuna
4.926	5.211		Via Boezio		Pedonale	EnelSole	Sbraccio		Zincato	4,00		Testa palo	Stradale Aperto	1		HG	125	QEES	Tesata	Trifase	Nessuna
4.927	5.212		Via Boezio		Pedonale	EnelSole	Sbraccio		Zincato	4,00		Testa palo	Stradale Aperto	1		HG	125	QEES	Tesata	Trifase	Nessuna
4.928	5.213		Via Paisiello		Stradale	EnelSole	Palo con sbraccio	Cemento	Zincato	7,00	1,00	Sbraccio	Stradale Vetro Piano	1	15	HG	125	QE	Tesata	Trifase	Nessuna
4.929	5.214		Via Paisiello		Stradale	EnelSole	Palo con sbraccio	Cemento	Zincato	7,00	1,00	Sbraccio	Stradale Vetro Piano	1	15	SAP	150	QE	Tesata	Trifase	Nessuna
4.930	5.215		Via Paisiello		Stradale	EnelSole	Palo con sbraccio	Cemento	Zincato	7,00	1,00	Sbraccio	Stradale a coppa	1	15	HG	125	QE	Tesata	Trifase	Nessuna
4.931	5.216		Via Paisiello		Stradale	EnelSole	Palo con sbraccio	Cemento	Zincato	7,00	1,00	Sbraccio	Stradale a coppa	1	15	HG	80	QE	Tesata	Trifase	Nessuna
4.932	5.217		Via Paisiello		Stradale	EnelSole	Palo con sbraccio	Cemento	Zincato	7,00	1,00	Sbraccio	Stradale a coppa	1	15	HG	80	QE	Tesata	Trifase	Nessuna
4.933	5.218		Via Paisiello		Stradale	EnelSole	Palo con sbraccio	Cemento	Zincato	7,00	1,00	Sbraccio	Stradale Vetro Piano	1	15	SAP	150	QE	Tesata	Trifase	Nessuna
4.934	5.219		Via Paisiello		Stradale	EnelSole	Sbraccio		Zincato	7,00	1,00	Sbraccio	Stradale Vetro Piano	1	15	SAP	150	QE	Tesata	Trifase	Nessuna
4.935	5.220		Via Paisiello		Stradale	EnelSole	Sbraccio		Zincato	7,00	1,00	Sbraccio	Stradale Vetro Piano	1	15	SAP	150	QE	Tesata	Trifase	Nessuna
4.936	5.221		Via Paisiello		Stradale	EnelSole	Palo con sbraccio	Cemento	Zincato	7,00	1,00	Sbraccio	Stradale Vetro Piano	1	15	SAP	150	QE	Tesata	Trifase	Nessuna
4.937	5.222		Via Paisiello		Stradale	EnelSole	Palo con sbraccio	Cemento	Zincato	7,00	1,00	Sbraccio	Stradale Vetro Piano	1	15	SAP	150	QE	Tesata	Trifase	Nessuna
4.938	5.223		Via Paisiello		Stradale	EnelSole	Palo stradale	Cemento	Zincato	7,00	1,00	Sbraccio	Stradale Vetro Piano	1	15	LED	59	QE	Interrata	Trifase	Nessuna
4.939	5.224		Via Paisiello		Stradale	EnelSole	Palo stradale	Cemento	Zincato	7,00	1,00	Sbraccio	Stradale Aperto	1	15	HG	125	QE	Interrata	Trifase	Nessuna
4.940	5.225		Via Paisiello		Stradale	EnelSole	Palo stradale	Cemento	Zincato	7,00	1,00	Sbraccio	Stradale Vetro Piano	1	15	SAP	150	QE	Interrata	Trifase	Nessuna
4.941	5.226		Via Paisiello		Stradale	EnelSole	Palo stradale	Zincato	Zincato	10,00		Testa palo	Proiettore	1	15	SAP	250	QE	Interrata	Trifase	Nessuna
4.942	5.227		Via Paisiello		Stradale	EnelSole	Palo stradale	Zincato	Zincato	10,00		Testa palo	Proiettore	1	15	SAP	250	QE	Interrata	Trifase	Nessuna
4.943	5.228		Via Paisiello		Parcheeggio	EnelSole	Palo stradale	Zincato	Zincato	10,00		Testa palo	Proiettore	1	15	SAP	250	QE	Interrata	Trifase	Nessuna
4.944	5.229		Via Paisiello		Parcheeggio	EnelSole	Palo stradale	Zincato	Zincato	10,00		Testa palo	Proiettore	1	15	SAP	250	QE	Interrata	Trifase	Nessuna
4.945	5.230		Via Paisiello		Stradale	EnelSole	Palo stradale	Zincato	Zincato	10,00	1,00	Testa palo	Stradale Vetro Piano	1	15	SAP	150	QE	Interrata	Trifase	Nessuna
4.946	5.231		Via Paisiello		Stradale	EnelSole	Palo stradale	Zincato	Zincato	10,00	1,00	Testa palo	Stradale Aperto	1	15	HG	125	QE	Interrata	Trifase	Nessuna
4.947	5.232		Via Paisiello		Stradale	EnelSole	Palo stradale	Zincato	Zincato	8,00	1,00	Sbraccio	Stradale Aperto	1	15	SAP	150	QE	Interrata	Trifase	Nessuna



ELENCO PUNTI LUCE ESISTENTI E LORO CARATTERISTICHE

IDENTIFICATIVO PALO				TIPOLOGIA E PROPRIETA'			CARATTERISTICHE SOSTEGNO					CARATTERISTICHE APPARECCHIO					CARATTERISTICHE ALIMENTAZIONE				
ID	NUM. PALO	NUM. APPARECCHIO	INDIRIZZO	ZONA	TIPO ILLUMINAZIONE	PROPRIETA' SOSTEGNO	TIPO SOSTEGNO	MATERIALE PALO	MATERIALE SBRACCIO	ALTEZZA APPARECCHIO ILLUMINANTE	LUNGHEZZA SBRACCIO	ATTACCO APPARECCHIO	TIPO APPARECCHIO	NUMERO APPARECCHI	INCLINAZIONE APPARECCHIO	TIPO LAMPADA	POTENZA LAMPADA	QUADRO DI ALIMENTAZIONE	TIPO LINEA	TIPO DORSALE	PROMISCUITA'
4.948	5.233		Via Cellini		Stradale	EneISole	Palo con sbraccio	Cemento	Zincato	7,00	1,00	Sbraccio	Stradale Vetro Piano	1	15	SAP	150	QE	Interrata	Trifase	Nessuna
4.949	5.234		Via Cellini		Stradale	EneISole	Sbraccio		Zincato	6,00	1,00	Sbraccio	Stradale Vetro Piano	1		SAP	150	QE	Tesata	Trifase	Nessuna
4.950	5.235		Via Cellini		Stradale	EneISole	Sbraccio		Zincato	7,00	2,00	Sbraccio	Stradale Vetro Piano	1	15	SAP	150	QE	Tesata	Trifase	Nessuna
4.951	5.236		Via Cellini		Stradale	EneISole	Sbraccio		Zincato	7,00	1,00	Sbraccio	Stradale Vetro Piano	1	15	SAP	150	QE	Tesata	Trifase	Nessuna
4.952	5.237		Via Cellini		Stradale	EneISole	Sbraccio		Zincato	7,00	1,00	Sbraccio	Decorativo architettonico	1	15	HG	125	QE	Tesata	Trifase	Nessuna
4.953	5.238		Via Cellini		Stradale	EneISole	Palo con sbraccio	Cemento	Zincato	7,00	1,00	Sbraccio	Stradale Vetro Piano	1	15	SAP	150	QE	Tesata	Trifase	Nessuna
4.954	5.239		Via Cellini		Stradale	EneISole	Palo con sbraccio	Cemento	Zincato	7,00	1,00	Sbraccio	Stradale Aperto	1	15	HG	125	QE	Tesata	Trifase	Nessuna
4.955	5.240		Via Petrella		Stradale	EneISole	Sbraccio		Zincato	7,00	1,00	Sbraccio	Stradale Vetro Piano	1	15	SAP	150	QE	Interrata	Trifase	Nessuna
4.956	5.241		Via Petrella		Stradale	EneISole	Palo con sbraccio	Cemento	Zincato	7,00	1,00	Sbraccio	Stradale Vetro Piano	1	15	SAP	150	QE	Tesata	Trifase	Nessuna
4.957	5.242		Via Petrella		Stradale	EneISole	Palo con sbraccio	Cemento	Zincato	7,00	1,00	Sbraccio	Stradale Vetro Piano	1	15	SAP	150	QE	Tesata	Trifase	Nessuna
4.958	5.243		Via Petrella		Stradale	EneISole	Palo con sbraccio	Cemento	Zincato	7,00	1,00	Sbraccio	Stradale Vetro Piano	1	15	SAP	150	QE	Tesata	Trifase	Nessuna
4.959	5.244		Via Petrella		Stradale	EneISole	Palo con sbraccio	Cemento	Zincato	7,00	1,00	Sbraccio	Stradale Vetro Piano	1	15	HG	125	QE	Tesata	Trifase	Nessuna
4.960	5.245		Via Petrella		Stradale	EneISole	Palo con sbraccio	Cemento	Zincato	7,00	1,00	Sbraccio	Stradale Vetro Piano	1	15	SAP	150	QE	Tesata	Trifase	Nessuna
4.961	5.246		Via Sauro		Stradale	EneISole	Sbraccio		Zincato	7,00	1,00	Sbraccio	Stradale Vetro Piano	1	15	SAP	150	QE	Tesata	Trifase	Nessuna
4.962	5.247		Via Sauro		Stradale	EneISole	Palo con sbraccio	Cemento	Zincato	7,00	1,00	Sbraccio	Stradale Vetro Piano	1	15	SAP	150	QE	Tesata	Trifase	Nessuna
4.963	5.248		Via Sauro		Stradale	EneISole	Palo con sbraccio	Cemento	Zincato	7,00	1,00	Sbraccio	Stradale Vetro Piano	1	15	SAP	150	QE	Tesata	Trifase	Nessuna
4.964	5.249		Via Sauro		Stradale	EneISole	Palo con sbraccio	Cemento	Zincato	7,00	1,00	Sbraccio	Stradale Vetro Piano	1	15	HG	125	QE	Tesata	Trifase	Nessuna
4.965	5.250		Via Sauro		Stradale	EneISole	Palo con sbraccio	Cemento	Zincato	7,00	1,00	Sbraccio	Stradale Vetro Piano	1	15	SAP	150	QE	Tesata	Trifase	Nessuna
4.966	5.251		Via Sauro		Stradale	EneISole	Palo con sbraccio	Cemento	Zincato	7,00	1,00	Sbraccio	Stradale Vetro Piano	1	15	HG	125	QE	Tesata	Trifase	Nessuna
4.967	5.252		Via Sauro		Stradale	EneISole	Palo con sbraccio	Cemento	Zincato	7,00	1,00	Sbraccio	Stradale Vetro Piano	1	15	SAP	150	QE	Tesata	Trifase	Nessuna
4.968	5.253		Via Sauro		Stradale	EneISole	Palo con sbraccio	Zincato	Zincato	7,00	1,00	Sbraccio	Stradale Vetro Piano	1	15	SAP	150	QE	Tesata	Trifase	Nessuna
4.969	5.254		Via Sauro		Stradale	EneISole	Palo con sbraccio	Cemento	Zincato	7,00	1,00	Sbraccio	Stradale Vetro Piano	1	15	HG	125	QE	Tesata	Trifase	Nessuna
4.970	5.255		Via Paisiello		Stradale	EneISole	Sbraccio		Zincato	7,00	1,00	Sbraccio	Stradale a coppa	1	15	HG	125	QE	Tesata	Trifase	Nessuna
4.971	5.256		Via Paisiello		Stradale	EneISole	Palo con sbraccio	Cemento	Zincato	7,00	1,00	Sbraccio	Stradale a coppa	1	15	HG	125	QE	Tesata	Trifase	Nessuna
4.972	5.257		Via Socrate		Stradale	EneISole	Palo con sbraccio	Cemento	Zincato	7,00	1,00	Sbraccio	Stradale Aperto	1	15	HG	80	QE	Tesata	Trifase	Elettrica e Meccanica
4.973	5.258		Via Socrate		Stradale	EneISole	Palo con sbraccio	Cemento	Zincato	7,00	1,00	Sbraccio	Stradale Aperto	1	15	HG	80	QE	Tesata	Trifase	Elettrica e Meccanica
4.974	5.259		Via Socrate		Stradale	EneISole	Palo con sbraccio	Cemento	Zincato	7,00	1,00	Sbraccio	Stradale Aperto	1	15	HG	80	QE	Tesata	Trifase	Elettrica e Meccanica
4.975	5.260		Via Socrate		Stradale	EneISole	Palo con sbraccio	Cemento	Zincato	7,00	1,00	Sbraccio	Stradale Aperto	1	15	HG	80	QE	Tesata	Trifase	Elettrica e Meccanica
4.976	5.261		Via Platone		Stradale	EneISole	Palo con sbraccio	Cemento	Zincato	7,00	1,00	Sbraccio	Stradale Aperto	1	15	HG	80	QE	Tesata	Trifase	Nessuna
4.977	5.262		Via Platone		Stradale	EneISole	Palo con sbraccio	Cemento	Zincato	7,00	1,00	Sbraccio	Stradale Vetro Piano	1	15	LED	39	QE	Tesata	Trifase	Nessuna
4.978	5.263		Via Omero		Stradale	EneISole	Palo stradale	Zincato	Zincato	7,00	1,00	Sbraccio	Stradale Aperto	1	15	HG	80	QE	Interrata	Trifase	Nessuna
4.979	5.264		Via Omero		Stradale	EneISole	Palo stradale	Zincato	Zincato	7,00	1,00	Sbraccio	Stradale Aperto	1	15	HG	80	QE	Interrata	Trifase	Nessuna
4.980	5.265		Via Omero		Stradale	EneISole	Palo stradale	Zincato	Zincato	7,00	1,00	Sbraccio	Stradale Aperto	1	15	HG	80	QE	Interrata	Trifase	Nessuna
4.981	5.266		Via Omero		Stradale	EneISole	Palo stradale	Zincato	Zincato	7,00	1,00	Sbraccio	Stradale Aperto	1	15	HG	80	QE	Interrata	Trifase	Nessuna
4.982	5.267		Via Omero		Stradale	EneISole	Palo stradale	Zincato	Zincato	7,00	1,00	Sbraccio	Stradale Aperto	1	15	HG	80	QE	Interrata	Trifase	Nessuna
4.983	5.268		Via Omero		Stradale	EneISole	Palo stradale	Zincato	Zincato	7,00	1,00	Sbraccio	Stradale Aperto	1	15	HG	80	QE	Interrata	Trifase	Nessuna
4.984	5.269		Via Omero		Stradale	EneISole	Palo stradale	Zincato	Zincato	7,00	1,00	Sbraccio	Stradale Aperto	1	15	HG	80	QE	Interrata	Trifase	Nessuna
4.985	5.270		Via Paisiello		Stradale	EneISole	Palo stradale	Zincato	Zincato	7,00	1,00	Sbraccio	Stradale Vetro Piano	1	15	HG	125	QE	Interrata	Trifase	Nessuna
4.986	5.271		Via Paisiello		Stradale	EneISole	Palo stradale	Zincato	Zincato	7,00	1,00	Sbraccio	Stradale Vetro Piano	1	15	HG	125	QE	Interrata	Trifase	Nessuna
4.987	5.272		Via Paisiello		Stradale	EneISole	Palo stradale	Zincato	Zincato	7,00	1,00	Sbraccio	Stradale Vetro Piano	1	15	HG	125	QE	Interrata	Trifase	Nessuna
4.988	5.273		Via Paisiello		Stradale	EneISole	Palo stradale	Zincato	Zincato	7,00	1,00	Sbraccio	Stradale Vetro Piano	1	15	HG	125	QE	Interrata	Trifase	Nessuna
4.989	5.274		Via Paisiello		Stradale	EneISole	Palo stradale	Zincato	Zincato	7,00	1,00	Sbraccio	Stradale Vetro Piano	1	15	HG	125	QE	Interrata	Trifase	Nessuna
4.990	5.275		Via Paisiello		Stradale	EneISole	Palo stradale	Zincato	Zincato	7,00	1,00	Sbraccio	Stradale Vetro Piano	1	15	HG	125	QE	Interrata	Trifase	Nessuna
4.991	5.276		Via Paisiello		Stradale	EneISole	Palo stradale	Zincato	Zincato	7,00	1,00	Sbraccio	Stradale Vetro Piano	1	15	HG	125	QE	Interrata	Trifase	Nessuna
4.992	5.277		Via Paisiello		Stradale	EneISole	Palo stradale	Zincato	Zincato	7,00	1,00	Sbraccio	Stradale Vetro Piano	1	15	HG	125	QE	Interrata	Trifase	Nessuna
4.993	5.278		Via Paisiello		Stradale	EneISole	Palo stradale	Zincato	Zincato	7,00	1,00	Sbraccio	Stradale Vetro Piano	1	15	HG	125	QE	Interrata	Trifase	Nessuna
4.994	5.279		Via Paisiello		Stradale	EneISole	Palo stradale	Zincato	Zincato	7,00	1,00	Sbraccio	Stradale Vetro Piano	1	15	HG	125	QE	Interrata	Trifase	Nessuna
4.995	5.280		Via Paisiello		Stradale	EneISole	Palo stradale	Zincato	Zincato	7,00	1,00	Sbraccio	Stradale Vetro Piano	1	15	HG	125	QE	Interrata	Trifase	Nessuna



ELENCO PUNTI LUCE ESISTENTI E LORO CARATTERISTICHE

IDENTIFICATIVO PALO				TIPOLOGIA E PROPRIETA'			CARATTERISTICHE SOSTEGNO					CARATTERISTICHE APPARECCHIO					CARATTERISTICHE ALIMENTAZIONE				
ID	NUM. PALO	NUM. APPARECCHIO	INDIRIZZO	ZONA	TIPO ILLUMINAZIONE	PROPRIETA' SOSTEGNO	TIPO SOSTEGNO	MATERIALE PALO	MATERIALE SBRACCIO	ALTEZZA APPARECCHIO ILLUMINANTE	LUNGHEZZA SBRACCIO	ATTACCO APPARECCHIO	TIPO APPARECCHIO	NUMERO APPARECCHI	INCLINAZIONE APPARECCHIO	TIPO LAMPADA	POTENZA LAMPADA	QUADRO DI ALIMENTAZIONE	TIPO LINEA	TIPO DORSALE	PROMISCUITA'
5.051	5.339		Via Tripoli		Stradale	EneSole	Sbraccio		Zincato	7,00	1,00	Sbraccio	Stradale Vetro Piano	1		SAP	150	QE	Tesata	Trifase	Nessuna
5.052	5.340		Via Tripoli		Stradale	EneSole	Sbraccio		Zincato	7,00	1,00	Sbraccio	Stradale Vetro Piano	1	15	HG	125	QE	Tesata	Trifase	Nessuna
5.053	5.341		Via Tripoli		Stradale	EneSole	Sbraccio		Zincato	7,00	1,00	Sbraccio	Stradale Vetro Piano	1	15	SAP	150	QE	Tesata	Trifase	Nessuna
5.054	5.342		Via Donatori Di Sangue		Stradale	EneSole	Palo con sbraccio	Cemento	Zincato	7,00	1,00	Sbraccio	Stradale Aperto	1	15	HG	125	QE	Tesata	Trifase	Nessuna
5.055	5.343		Via Donatori Di Sangue		Stradale	EneSole	Palo con sbraccio	Cemento	Zincato	7,00	1,00	Sbraccio	Stradale Aperto	1	15	HG	125	QE	Tesata	Trifase	Nessuna
5.056	5.344		Via Donatori Di Sangue		Stradale	EneSole	Palo con sbraccio	Cemento	Zincato	7,00	1,00	Sbraccio	Stradale Aperto	1	15	HG	125	QE	Tesata	Trifase	Nessuna
5.057	5.345		Via Donatori Di Sangue		Stradale	EneSole	Palo con sbraccio	Cemento	Zincato	7,00	1,00	Sbraccio	Stradale Aperto	1	15	HG	80	QE	Tesata	Trifase	Nessuna
5.058	5.346		Via Donatori Di Sangue		Stradale	EneSole	Palo con sbraccio	Cemento	Zincato	7,00	1,00	Sbraccio	Stradale Aperto	1	15	HG	80	QE	Tesata	Trifase	Nessuna
5.059	5.347		Via S.alessandro		Parcheeggio	EneSole	Palo stradale	Zincato	Zincato	5,00		Testa palo	Stradale Vetro Piano	1	5	HG	125	QE	Interrata	Trifase	Nessuna
5.060	5.348		Via S.alessandro		Parcheeggio	EneSole	Palo stradale	Zincato	Zincato	5,00		Testa palo	Stradale Vetro Piano	1	5	HG	125	QE	Interrata	Trifase	Nessuna
5.061	5.349		Via S.alessandro		Pedonale	EneSole	Palo stradale	Zincato	Zincato	4,00		Testa palo	Globo	1		HG	80	QE	Interrata	Trifase	Nessuna
5.062	5.350		Via S.alessandro		Pedonale	EneSole	Palo stradale	Zincato	Zincato	4,00		Testa palo	Globo	1		HG	80	QE	Interrata	Trifase	Nessuna
5.063	5.351		Via S.alessandro		Pedonale	EneSole	Palo stradale	Zincato	Zincato	4,00		Testa palo	Globo	1		HG	80	QE	Interrata	Trifase	Nessuna
5.064	5.352		Via S.alessandro		Pedonale	EneSole	Palo stradale	Zincato	Zincato	4,00		Testa palo	Globo	1		HG	80	QE	Interrata	Trifase	Nessuna
5.065	5.353		Via S.alessandro		Pedonale	EneSole	Palo stradale	Zincato	Zincato	4,00		Testa palo	Globo	1		HG	80	QE	Interrata	Trifase	Nessuna
5.066	5.354		Via S.alessandro		Pedonale	EneSole	Palo stradale	Zincato	Zincato	4,00		Testa palo	Globo	1		HG	80	QE	Interrata	Trifase	Nessuna
5.067	5.355		Viale Marconi Guglielmo		Stradale	EneSole	Palo con sbraccio	Zincato	Zincato	9,00	1,00	Sbraccio	Stradale Vetro Piano	1		SAP	250	QE	Tesata	Monofase	Nessuna
5.068	5.356		Viale Marconi Guglielmo		Stradale	EneSole	Sbraccio		Zincato	9,00	1,00	Sbraccio	Stradale Aperto	1	10	HG	250	QE	Tesata	Monofase	Nessuna
5.069	5.357		Viale Marconi Guglielmo		Stradale	EneSole	Palo con sbraccio	Cemento	Cemento	9,00	1,00	Sbraccio	Stradale Aperto	1	10	HG	250	QE	Tesata	Monofase	Nessuna
5.070	5.358		Viale Marconi Guglielmo		Stradale	EneSole	Palo stradale	Cemento	Zincato	9,00	1,00	Sbraccio	Stradale Aperto	1	10	HG	125	QE	Tesata	Monofase	Nessuna
5.071	5.359		Viale Marconi Guglielmo		Stradale	EneSole	Palo con sbraccio	Verniciato	Verniciato	9,00	1,00	Testa palo	Stradale Aperto	1	10	HG	250	QE	Interrata senza cavidotto	Monofase	Nessuna
5.072	5.360		Viale Marconi Guglielmo		Stradale	EneSole	Palo con sbraccio	Cemento	Cemento	9,00	1,00	Sbraccio	Stradale Aperto	1	10	HG	250	QE	Interrata senza cavidotto	Monofase	Nessuna
5.073	5.361		Viale Marconi Guglielmo		Stradale	EneSole	Palo con sbraccio	Cemento	Cemento	9,00	1,00	Sbraccio	Stradale Aperto	1	10	HG	250	QE	Interrata senza cavidotto	Monofase	Nessuna
5.074	5.362		Viale Marconi Guglielmo		Stradale	EneSole	Palo con sbraccio	Cemento	Cemento	9,00	1,00	Sbraccio	Stradale Vetro Piano	1		SAP	150	QE	Interrata senza cavidotto	Monofase	Nessuna
5.075	5.363	x2	Viale Marconi Guglielmo		Stradale	EneSole	Palo stradale	Zincato	Zincato	10,00		Sbraccio	Stradale Vetro Piano	2		SAP	150	QE	Interrata senza cavidotto	Monofase	Nessuna
5.077	5.364	x2	Viale Marconi Guglielmo		Stradale	EneSole	Palo stradale	Zincato	Zincato	10,00		Testa palo	Stradale Vetro Piano	2		SAP	150	QE	Interrata senza cavidotto	Monofase	Nessuna
5.079	5.365	x2	Viale Marconi Guglielmo		Stradale	EneSole	Palo stradale	Zincato	Zincato	10,00		Testa palo	Stradale Vetro Piano	2		SAP	150	QE	Interrata senza cavidotto	Trifase	Nessuna
5.081	5.366	x2	Viale Marconi Guglielmo		Stradale	EneSole	Palo stradale	Zincato	Zincato	10,00		Sbraccio	Stradale Vetro Piano	2		SAP	150	QE	Interrata senza cavidotto	Trifase	Nessuna
5.083	5.367	x2	Viale Marconi Guglielmo		Stradale	EneSole	Palo stradale	Zincato	Zincato	10,00		Sbraccio	Stradale Vetro Piano	2		SAP	150	QE	Interrata senza cavidotto	Trifase	Nessuna
5.085	5.368	x2	Viale Marconi Guglielmo		Stradale	EneSole	Palo stradale	Zincato	Zincato	10,00		Testa palo	Stradale Vetro Piano	2		SAP	150	QE	Interrata senza cavidotto	Trifase	Nessuna
5.087	5.369	x2	Viale Marconi Guglielmo		Stradale	EneSole	Palo stradale	Zincato	Zincato	10,00		Testa palo	Stradale Vetro Piano	2		SAP	150	QE	Interrata senza cavidotto	Trifase	Nessuna
5.091	5.371	x1	Viale Marconi Guglielmo		Stradale	EneSole	Palo stradale	Zincato	Zincato	10,00		Testa palo	Stradale Vetro Piano	1		SAP	150	QE	Interrata senza cavidotto	Trifase	Nessuna
5.093	5.372	x2	Viale Marconi Guglielmo		Stradale	EneSole	Palo stradale	Zincato	Zincato	10,00		Testa palo	Stradale Vetro Piano	2		SAP	150	QE	Interrata con cavidotto	Trifase	Nessuna
12.720	781		Via Prina		Stradale	EneSole	Sbraccio		Zincato	8,00	1,00	Sbraccio	Stradale a coppa	1	5	SAP	100	QE	Tesata	Trifase	Nessuna
5.095	5.373	x2	Viale Marconi Guglielmo		Stradale	EneSole	Palo stradale	Zincato	Zincato	10,00		Sbraccio	Stradale Vetro Piano	2		SAP	150	QE	Interrata senza cavidotto	Trifase	Nessuna
5.097	5.374	x2	Viale Marconi Guglielmo		Stradale	EneSole	Palo stradale	Zincato	Zincato	10,00		Testa palo	Stradale Vetro Piano	2		SAP	150	QE	Interrata senza cavidotto	Trifase	Nessuna
5.099	5.375	x2	Viale Marconi Guglielmo		Stradale	EneSole	Palo stradale	Zincato	Zincato	10,00		Testa palo	Stradale Vetro Piano	2		SAP	150	QE	Interrata senza cavidotto	Trifase	Nessuna
5.101	5.376	x2	Viale Marconi Guglielmo		Stradale	EneSole	Palo stradale	Zincato	Zincato	10,00		Testa palo	Stradale Vetro Piano	2		SAP	150	QE	Interrata senza cavidotto	Trifase	Nessuna
5.103	5.377	x2	Viale Marconi Guglielmo		Stradale	EneSole	Palo stradale	Zincato	Zincato	10,00		Sbraccio	Stradale Vetro Piano	2		SAP	150	QE	Interrata senza cavidotto	Trifase	Nessuna
5.105	5.378	x2	Viale Marconi Guglielmo		Stradale	EneSole	Palo stradale	Zincato	Zincato	10,00		Sbraccio	Stradale Vetro Piano	2		SAP	150	QE	Interrata senza cavidotto	Trifase	Nessuna

ELENCO PUNTI LUCE ESISTENTI E LORO CARATTERISTICHE

IDENTIFICATIVO PALO				TIPOLOGIA E PROPRIETA'		CARATTERISTICHE SOSTEGNO					CARATTERISTICHE APPARECCHIO					CARATTERISTICHE ALIMENTAZIONE					
ID	NUM. PALO	NUM. APPARECCHIO	INDIRIZZO	ZONA	TIPO ILLUMINAZIONE	PROPRIETA' SOSTEGNO	TIPO SOSTEGNO	MATERIALE PALO	MATERIALE SBRACCIO	ALTEZZA APPARECCHIO ILLUMINANTE	LUNGHEZZA SBRACCIO	ATTACCO APPARECCHIO	TIPO APPARECCHIO	NUMERO APPARECCHI	INCLINAZIONE APPARECCHIO	TIPO LAMPADA	POTENZA LAMPADA	QUADRO DI ALIMENTAZIONE	TIPO LINEA	TIPO DORSALE	PROMISCUITA'
5.107	5.379	x2	Viale Marconi Guglielmo		Stradale	EneISole	Palo stradale	Zincato	Zincato	10,00		Testa palo	Stradale Vetro Piano	2		SAP	150	QE	Interrata senza cavidotto	Trifase	Nessuna
12.693	1.052.475		Via Fiume parco		Pedonale	Comune	Palo stradale	Verniciato	Verniciato	4,00		Testa palo	Globo	1		JM	100	QE1119	Interrata con cavidotto	Monofase	Nessuna
5.109	5.392		Via Lucca Natale		Stradale	EneISole	Palo con sbraccio	Zincato	Zincato	8,00	0,50	Sbraccio	Stradale Aperto	1	5	HG	80	QEE5	Interrata	Trifase	Nessuna
5.111	5.394		Via Lucca Natale		Stradale	EneISole	Palo con sbraccio	Zincato	Zincato	8,00	1,00	Sbraccio	Stradale Aperto	1	5	HG	80	QEE5	Interrata	Trifase	Nessuna
5.112	5.395		Via Lucca Natale		Stradale	EneISole	Palo con sbraccio	Zincato	Zincato	8,00	1,00	Sbraccio	Stradale Aperto	1	5	HG	80	QEE5	Interrata	Trifase	Nessuna
12.763	117.029		Via Della Stradella		Sottopasso	Comune	Staffa		Acciaio	7,00		Staffa	Proiettore	1		SAP	150	QE	Tubazione su parete	Trifase	Nessuna
12.713	5.969	B	Via Calatafimi		Parcheeggio	EneISole	Palo stradale	Zincato	Zincato	10,00		Sbraccio	Stradale Vetro Piano	1	10	SAP	250	QE	Interrata	Trifase	Nessuna
12.806	84.158		Via Canonica		Pedonale	Comune	Staffa		Verniciato	4,00		Staffa	Globo	1		SBP	70	QE54	Interrata	Trifase	Nessuna
12.777	52.118	B	Via Buonarroti		Pedonale	Comune	Palo stradale	Zincato	Zincato	6,00	1,00	Sbraccio	Stradale Vetro Piano	1	15	SAP	150	QE	Tesata	Trifase	Nessuna
12.807	84.159		Via Canonica		Pedonale	Comune	Staffa		Verniciato	4,00		Staffa	Globo	1		SBP	70	QE54	Interrata	Trifase	Nessuna
12.808	84.154		Via Canonica		Pedonale	Comune	Staffa		Verniciato	4,00		Staffa	Globo	1		SBP	70	QE54	Interrata	Trifase	Nessuna
5.138	5.421		Via Aquileia		Stradale	EneISole	Palo stradale	Zincato	Zincato	7,00	1,00	Sbraccio	Stradale a coppa	1	15	HG	80	QE	Interrata	Trifase	Elettrica e Meccanica
5.139	5.422		Via Aquileia		Stradale	EneISole	Palo stradale	Zincato	Zincato	7,00	1,00	Sbraccio	Stradale a coppa	1	15	HG	80	QE	Interrata	Trifase	Elettrica e Meccanica
5.140	5.423		Via Casati		Sottopasso	EneISole	Soffitto		Acciaio	2,00		Plafone	Plafoniera	1		FLUO	40	QE	Tubazione su parete	Trifase	Nessuna
5.141	5.424		Via Casati		Sottopasso	EneISole	Soffitto		Acciaio	2,00		Plafone	Plafoniera	1		FLUO	40	QE	Tesata	Trifase	Nessuna
5.142	5.425		Via Casati		Sottopasso	EneISole	Soffitto		Acciaio	2,00		Plafone	Plafoniera	1		FLUO	40	QE	Tesata	Trifase	Nessuna
5.143	5.426		Via Casati		Sottopasso	EneISole	Soffitto		Acciaio	2,00		Plafone	Plafoniera	1		FLUO	40	QE	Tubazione su parete	Trifase	Nessuna
5.144	5.427		Via Casati		Sottopasso	EneISole	Soffitto		Acciaio	2,00		Plafone	Plafoniera	1		FLUO	40	QE	Tesata	Trifase	Nessuna
5.145	5.428		Via Casati		Sottopasso	EneISole	Soffitto		Acciaio	2,00		Plafone	Plafoniera	1		FLUO	40	QE	Tubazione su parete	Trifase	Nessuna
11.838	5.443		Via Gabriele Di Annunzio		Sottopasso	EneISole	Soffitto		Acciaio	3,00		Plafone	Plafoniera	1		FLUO	40	QE	Tesata	Trifase	Nessuna
11.837	5.442		Via Gabriele Di Annunzio		Sottopasso	EneISole	Soffitto		Acciaio	3,00		Plafone	Plafoniera	1		FLUO	40	QE	Tesata	Trifase	Nessuna
5.163	5.446		Via Fossati Sottopasso		Stradale	EneISole	Soffitto	Zincato	Zincato	3,00		Plafone	Plafoniera	1		FLUO	36	QEE5	Tesata	Trifase	Nessuna
5.166	5.449		Via Casati		Sottopasso	EneISole	Soffitto		Acciaio	2,00		Plafone	Plafoniera	1		FLUO	40	QE	Tesata	Trifase	Nessuna
5.183	5.503		Via Cividale Friuli		Stradale	EneISole	Sbraccio		Zincato	7,00	1,00	Sbraccio	Stradale Aperto	1	30	HG	80	QE	Tesata	Trifase	Elettrica e Meccanica
5.184	5.504		Via Cividale Friuli		Stradale	EneISole	Palo con sbraccio	Cemento	Zincato	7,00	1,00	Sbraccio	Stradale Aperto	1	30	HG	80	QE	Tesata	Trifase	Elettrica e Meccanica
5.185	5.505		Via Cividale Friuli		Stradale	EneISole	Palo con sbraccio	Cemento	Zincato	7,00	1,00	Sbraccio	Stradale Aperto	1	30	HG	80	QE	Tesata	Trifase	Elettrica e Meccanica
5.186	5.506		Via Cividale Friuli		Stradale	EneISole	Sbraccio		Zincato	7,00	1,00	Sbraccio	Stradale Aperto	1	10	HG	80	QE	Tesata	Trifase	Elettrica e Meccanica
5.187	5.507		Via Cividale Friuli		Stradale	EneISole	Palo con sbraccio	Cemento	Zincato	7,00	1,00	Sbraccio	Stradale Aperto	1	30	HG	80	QE	Tesata	Trifase	Elettrica e Meccanica
5.188	5.508		Via Cividale Friuli		Stradale	EneISole	Palo con sbraccio	Cemento	Zincato	7,00	1,00	Sbraccio	Stradale Aperto	1	30	HG	80	QE	Tesata	Trifase	Elettrica e Meccanica
5.189	5.509		Via Cividale Friuli		Stradale	EneISole	Sbraccio		Zincato	7,00	1,00	Sbraccio	Stradale Aperto	1	30	HG	80	QE	Tesata	Trifase	Elettrica e Meccanica
5.190	5.510		Via Cividale Friuli		Stradale	EneISole	Sbraccio		Zincato	7,00	1,00	Sbraccio	Stradale Aperto	1	30	HG	80	QE	Tesata	Trifase	Elettrica e Meccanica
5.191	5.511		Via Trasimeno		Stradale	EneISole	Sbraccio		Zincato	7,00	1,00	Sbraccio	Stradale Aperto	1	10	HG	80	QE-ES	Tesata	Trifase	Elettrica e Meccanica
5.192	5.512		Via Trasimeno		Stradale	EneISole	Palo stradale	Cemento	Zincato	7,00	1,00	Sbraccio	Stradale Aperto	1	10	HG	80	QE-ES	Tesata	Trifase	Elettrica e Meccanica
5.193	5.513		Via Trasimeno		Stradale	EneISole	Palo stradale	Cemento	Zincato	7,00	1,00	Sbraccio	Stradale Vetro Piano	1	10	SAP	100	QE-ES	Tesata	Trifase	Elettrica e Meccanica
5.194	5.514		Via Trasimeno		Stradale	EneISole	Palo stradale	Cemento	Zincato	7,00	1,00	Sbraccio	Stradale Aperto	1	10	HG	80	QE-ES	Tesata	Trifase	Elettrica e Meccanica
5.195	5.515		Via Trasimeno		Stradale	EneISole	Palo stradale	Cemento	Zincato	7,00	1,00	Sbraccio	Stradale Aperto	1	10	HG	80	QE-ES	Tesata	Trifase	Elettrica e Meccanica
5.196	5.516		Via Trasimeno		Stradale	EneISole	Palo stradale	Zincato	Zincato	7,00		Testa palo	Stradale Aperto	1	10	SAP	150	QE-ES	Tesata	Trifase	Elettrica e Meccanica
5.197	5.517		Via Valganna		Stradale	EneISole	Palo stradale	Cemento	Zincato	7,00	1,00	Sbraccio	Stradale Aperto	1	10	HG	80	QE-ES	Tesata	Trifase	Elettrica e Meccanica
5.198	5.518		Via Valganna		Stradale	EneISole	Palo stradale	Cemento	Zincato	7,00	1,00	Sbraccio	Stradale Aperto	1	10	HG	80	QE-ES	Tesata	Trifase	Elettrica e Meccanica
5.199	5.519		Via Valganna		Stradale	EneISole	Palo stradale	Cemento	Zincato	7,00	1,00	Sbraccio	Stradale Aperto	1	10	HG	80	QE-ES	Tesata	Trifase	Elettrica e Meccanica
5.200	5.520		Via Valganna		Stradale	EneISole	Palo stradale	Cemento	Zincato	7,00	1,00	Sbraccio	Stradale Aperto	1	10	HG	80	QE-ES	Tesata	Trifase	Elettrica
5.201	5.521		Via Tronto		Stradale	EneISole	Palo con sbraccio	Cemento	Zincato	7,00	1,00	Sbraccio	Stradale Aperto	1	15	HG	80	QE-ES	Tesata	Trifase	Elettrica e Meccanica
5.202	5.522		Via Tronto		Stradale	EneISole	Palo con sbraccio	Cemento	Zincato	7,00	1,00	Sbraccio	Stradale Aperto	1	15	HG	80	QE-ES	Tesata	Trifase	Elettrica e Meccanica
5.203	5.523		Via Tronto		Stradale	EneISole	Palo con sbraccio	Cemento	Zincato	7,00	1,00	Sbraccio	Stradale Aperto	1	15	HG	80	QE-ES	Tesata	Trifase	Elettrica e Meccanica
5.204	5.524		Via Tronto		Stradale	EneISole	Palo con sbraccio	Cemento	Zincato	7,00	1,00	Sbraccio	Stradale Aperto	1	15	HG	80	QE-ES	Tesata	Trifase	Elettrica e Meccanica
5.205	5.525		Via Tronto		Stradale	EneISole	Sbraccio		Zincato	6,00	1,00	Sbraccio	Stradale Aperto	1	15	HG	80	QE-ES	Cavo su parete	Trifase	Elettrica e Meccanica
5.206	5.526		Via Tronto		Stradale	EneISole	Sbraccio		Zincato	6,00	1,00	Sbraccio	Stradale Aperto	1	15	HG	80	QE-ES	Cavo su parete	Trifase	Elettrica e Meccanica
5.207	5.527		Via Tronto		Stradale	EneISole	Sbraccio		Zincato	6,00	1,00	Sbraccio	Stradale Aperto	1	15	HG	80	QE-ES	Cavo su parete	Trifase	Elettrica e Meccanica
5.208	5.528		Via Tronto		Stradale	EneISole	Sbraccio		Zincato	6,00	1,00	Sbraccio	Stradale Aperto	1	15	HG	80	QE-ES	Cavo su parete	Trifase	Elettrica e Meccanica
5.209	5.529		Via Tronto		Stradale	EneISole	Palo con sbraccio	Cemento	Zincato	7,00	1,00	Sbraccio	Stradale Aperto	1	15	HG	80	QE-ES	Interrata	Trifase	Nessuna

ELENCO PUNTI LUCE ESISTENTI E LORO CARATTERISTICHE

IDENTIFICATIVO PALO				TIPOLOGIA E PROPRIETA'		CARATTERISTICHE SOSTEGNO					CARATTERISTICHE APPARECCHIO					CARATTERISTICHE ALIMENTAZIONE					
ID	NUM. PALO	NUM. APPARECCHIO	INDIRIZZO	ZONA	TIPO ILLUMINAZIONE	PROPRIETA' SOSTEGNO	TIPO SOSTEGNO	MATERIALE PALO	MATERIALE SBRACCIO	ALTEZZA APPARECCHIO ILLUMINANTE	LUNGHEZZA SBRACCIO	ATTACCO APPARECCHIO	TIPO APPARECCHIO	NUMERO APPARECCHI	INCLINAZIONE APPARECCHIO	TIPO LAMPADA	POTENZA LAMPADA	QUADRO DI ALIMENTAZIONE	TIPO LINEA	TIPO DORSALE	PROMISCUITA'
5.210	5.530		Via Tronto		Stradale	EneSole	Palo con sbraccio	Cemento	Zincato	7,00	1,00	Sbraccio	Stradale Aperto	1	15	HG	80	QE-ES	Tesata	Trifase	Nessuna
5.211	5.531		Via Tronto		Stradale	EneSole	Palo con sbraccio	Cemento	Zincato	7,00	1,00	Sbraccio	Stradale Aperto	1	15	HG	80	QE-ES	Tesata	Trifase	Nessuna
5.212	5.532		Via Tronto		Stradale	EneSole	Palo con sbraccio	Cemento	Zincato	7,00	1,00	Sbraccio	Stradale Aperto	1	15	HG	80	QE-ES	Tesata	Trifase	Nessuna
5.213	5.533		Via Friuli		Stradale	EneSole	Palo con sbraccio	Cemento	Zincato	8,00	1,00	Sbraccio	Stradale Aperto	1	15	HG	80	QE-ES	Tesata	Trifase	Nessuna
5.214	5.534		Via Friuli		Stradale	EneSole	Palo con sbraccio	Cemento	Zincato	8,00	1,00	Sbraccio	Stradale Aperto	1	15	HG	80	QE-ES	Tesata	Trifase	Nessuna
5.215	5.535		Via Friuli		Stradale	EneSole	Palo con sbraccio	Cemento	Zincato	8,00	1,00	Sbraccio	Stradale Aperto	1	15	HG	80	QE-ES	Tesata	Trifase	Nessuna
5.216	5.536		Via Friuli		Stradale	EneSole	Palo con sbraccio	Cemento	Zincato	8,00	1,00	Sbraccio	Stradale Aperto	1	15	HG	80	QE-ES	Tesata	Trifase	Nessuna
5.217	5.537		Via Friuli		Stradale	EneSole	Palo con sbraccio	Cemento	Zincato	8,00	1,00	Sbraccio	Stradale Aperto	1	15	HG	80	QE-ES	Tesata	Trifase	Nessuna
5.218	5.538		Via Friuli		Stradale	EneSole	Palo con sbraccio	Cemento	Zincato	8,00	1,00	Sbraccio	Stradale Aperto	1	15	HG	80	QE-ES	Tesata	Trifase	Nessuna
5.219	5.539		Via Garigliano		Stradale	EneSole	Palo con sbraccio	Verniciato	Verniciato	7,00	1,00	Sbraccio	Stradale Aperto	1	15	HG	125	QE-ES	Interrata	Trifase	Nessuna
5.220	5.540		Via Garigliano		Stradale	EneSole	Palo con sbraccio	Verniciato	Verniciato	7,00	1,00	Sbraccio	Stradale Aperto	1	15	HG	125	QE-ES	Interrata	Trifase	Nessuna
5.221	5.541		Via Garigliano		Stradale	EneSole	Palo con sbraccio	Zincato	Zincato	7,00	1,00	Sbraccio	Stradale Aperto	1	15	HG	125	QE-ES	Interrata	Trifase	Nessuna
5.222	5.542		Via Garigliano		Stradale	EneSole	Palo con sbraccio	Zincato	Zincato	7,00	1,00	Sbraccio	Stradale a coppa	1	15	HG	125	QE-ES	Interrata	Trifase	Nessuna
5.223	5.543		Viale Campania		Rotatoria	EneSole	Palo stradale	Zincato	Zincato	10,00		Testa palo	Stradale Vetro Piano	1	5	SAP	250	QE-ES	Interrata	Trifase	Nessuna
5.224	5.544		Viale Campania		Rotatoria	EneSole	Palo stradale	Zincato	Zincato	10,00		Testa palo	Stradale Vetro Piano	1	5	SAP	250	QE-ES	Interrata	Trifase	Nessuna
5.225	5.545		Via Brembo		Stradale	EneSole	Palo stradale	Zincato	Zincato	10,00		Testa palo	Stradale Vetro Piano	1		SAP	250	QE-ES	Interrata	Trifase	Meccanica
5.226	5.546		Via Brembo		Rotatoria	EneSole	Palo stradale	Zincato	Zincato	10,00		Testa palo	Stradale Vetro Piano	1	5	SAP	250	QE-ES	Interrata	Trifase	Nessuna
5.227	5.547		Via Brembo		Stradale	EneSole	Palo stradale	Zincato	Zincato	10,00		Testa palo	Stradale Vetro Piano	1	5	SAP	250	QE-ES	Interrata	Trifase	Nessuna
5.228	5.548		Via Brembo		Stradale	EneSole	Palo stradale	Zincato	Zincato	9,00		Testa palo	Stradale Vetro Piano	1	5	SAP	150	QE-ES	Interrata	Trifase	Nessuna
5.229	5.549		Via Brembo		Stradale	EneSole	Palo stradale	Zincato	Zincato	9,00		Testa palo	Stradale Vetro Piano	1	5	SAP	150	QE-ES	Interrata	Trifase	Nessuna
5.230	5.550		Via Brembo		Stradale	EneSole	Palo stradale	Zincato	Zincato	9,00		Testa palo	Stradale Vetro Piano	1	5	SAP	150	QE-ES	Interrata	Trifase	Nessuna
5.231	5.551		Via Brembo		Stradale	EneSole	Palo stradale	Zincato	Zincato	9,00		Testa palo	Stradale Vetro Piano	1	5	SAP	150	QE-ES	Interrata	Trifase	Nessuna
5.232	5.552		Via Brembo		Stradale	EneSole	Palo stradale	Zincato	Zincato	9,00		Testa palo	Stradale Vetro Piano	1	5	SAP	150	QE-ES	Interrata	Trifase	Nessuna
5.233	5.553		Via Brembo		Stradale	EneSole	Palo stradale	Zincato	Zincato	9,00		Testa palo	Stradale Vetro Piano	1	5	SAP	150	QE-ES	Interrata	Trifase	Nessuna
5.234	5.554		Via Brembo		Parcheggio	EneSole	Palo stradale	Zincato	Zincato	9,00		Testa palo	Proiettore	1	15	SAP	150	QE-ES	Interrata	Trifase	Nessuna
5.235	5.555		Via Fiumelatte		Stradale	EneSole	Palo stradale	Zincato	Zincato	5,00		Testa palo	Stradale Vetro Piano	1		HG	125	QE207ES	Interrata	Trifase	Nessuna
5.236	5.556		Via Fiumelatte		Stradale	EneSole	Palo stradale	Zincato	Zincato	5,00		Testa palo	Stradale Vetro Piano	1		HG	125	QE207ES	Interrata	Trifase	Nessuna
5.237	5.557		Via Fiumelatte		Stradale	EneSole	Palo stradale	Zincato	Zincato	5,00		Testa palo	Stradale Vetro Piano	1		HG	125	QE207ES	Interrata	Trifase	Nessuna
5.238	5.558		Via Fiumelatte		Stradale	EneSole	Palo stradale	Zincato	Zincato	5,00		Testa palo	Stradale Vetro Piano	1		HG	125	QE207ES	Interrata	Trifase	Nessuna
5.239	5.559		Via Fiumelatte		Stradale	EneSole	Palo stradale	Zincato	Zincato	5,00		Testa palo	Stradale Vetro Piano	1		HG	125	QE207ES	Interrata	Trifase	Nessuna
5.240	5.560		Via Fiumelatte		Stradale	EneSole	Palo stradale	Zincato	Zincato	5,00		Testa palo	Stradale Vetro Piano	1		HG	125	QE207ES	Interrata	Trifase	Nessuna
5.241	5.561		Via Fiumelatte		Stradale	EneSole	Palo stradale	Zincato	Zincato	5,00		Testa palo	Stradale Vetro Piano	1		HG	125	QE207ES	Interrata	Trifase	Nessuna
5.242	5.562		Via Fiumelatte		Stradale	EneSole	Palo stradale	Zincato	Zincato	5,00		Testa palo	Stradale Vetro Piano	1		HG	125	QE207ES	Interrata	Trifase	Nessuna
5.243	5.563		Via Fiumelatte		Stradale	EneSole	Palo stradale	Zincato	Zincato	5,00		Testa palo	Stradale Vetro Piano	1		HG	125	QE207ES	Interrata	Trifase	Nessuna
5.244	5.564		Via Fiumelatte		Stradale	EneSole	Palo stradale	Zincato	Zincato	5,00		Testa palo	Stradale Vetro Piano	1		HG	125	QE207ES	Interrata	Trifase	Nessuna
5.246	5.566		Via Fiumelatte		Stradale	EneSole	Palo stradale	Zincato	Zincato	5,00		Testa palo	Stradale Vetro Piano	1		HG	125	QE207ES	Interrata	Trifase	Nessuna
5.247	5.567		Via Fiumelatte		Stradale	EneSole	Palo stradale	Zincato	Zincato	5,00		Testa palo	Stradale Vetro Piano	1		HG	125	QE207ES	Interrata	Trifase	Nessuna
5.248	5.568		Via Aldina		Stradale	EneSole	Palo stradale	Cemento	Zincato	8,00	1,00	Sbraccio	Stradale Aperto	1	5	HG	80	QE	Tesata	Trifase	Elettrica e Meccanica
5.249	5.569		Via Aldina		Stradale	EneSole	Palo con sbraccio	Cemento	Zincato	7,00	1,00	Sbraccio	Stradale Aperto	1		HG	80	QE-ES	Tesata	Trifase	Elettrica e Meccanica
5.250	5.570		Via Aldina		Stradale	EneSole	Palo con sbraccio	Cemento	Zincato	7,00	1,00	Sbraccio	Stradale Aperto	1		HG	80	QE-ES	Tesata	Trifase	Elettrica e Meccanica
5.251	5.571		Via Aldina		Stradale	EneSole	Sbraccio		Zincato	7,00	1,00	Sbraccio	Stradale Aperto	1	15	HG	80	QE-ES	Tesata	Trifase	Elettrica e Meccanica
5.252	5.572		Via Aldina		Stradale	EneSole	Palo con sbraccio	Cemento	Zincato	7,00	1,00	Sbraccio	Stradale Aperto	1	15	HG	80	QE-ES	Tesata	Trifase	Elettrica e Meccanica
5.253	5.573		Via Aldina		Stradale	EneSole	Sbraccio		Zincato	7,00	1,00	Sbraccio	Stradale Aperto	1	15	HG	80	QE-ES	Tesata	Trifase	Elettrica e Meccanica
5.254	5.574		Via Aldina		Stradale	EneSole	Palo con sbraccio	Cemento	Zincato	7,00	1,00	Sbraccio	Stradale Aperto	1	15	HG	80	QE-ES	Tesata	Trifase	Elettrica e Meccanica
5.255	5.575		Via Aldina		Stradale	EneSole	Palo con sbraccio	Cemento	Zincato	7,00	1,00	Sbraccio	Stradale Aperto	1	15	HG	80	QE-ES	Tesata	Trifase	Elettrica e Meccanica
5.256	5.576		Via Aldina		Stradale	EneSole	Palo con sbraccio	Cemento	Zincato	7,00	1,00	Sbraccio	Stradale Aperto	1	15	HG	80	QE-ES	Tesata	Trifase	Elettrica e Meccanica
5.257	5.577		Via Aldina		Stradale	EneSole	Palo con sbraccio	Cemento	Zincato	7,00	1,00	Sbraccio	Stradale Aperto	1	15	HG	80	QE-ES	Tesata	Trifase	Elettrica e Meccanica
5.258	5.578		Via Aldina		Stradale	EneSole	Palo con sbraccio	Cemento	Zincato	7,00	1,00	Sbraccio	Stradale Aperto	1	15	HG	80	QE-ES	Tesata	Trifase	Elettrica e Meccanica
5.259	5.579		Via Aldina		Stradale	EneSole	Sbraccio		Zincato	7,00	1,00	Sbraccio	Stradale Aperto	1	15	HG	80	QE-ES	Tesata	Trifase	Elettrica e Meccanica
5.260	5.580		Via Aldina		Stradale	EneSole	Palo con sbraccio	Cemento	Zincato	7,00	1,00	Sbraccio	Stradale Aperto	1	15	HG	80	QE-ES	Tesata	Trifase	Elettrica e Meccanica

ELENCO PUNTI LUCE ESISTENTI E LORO CARATTERISTICHE

IDENTIFICATIVO PALO				TIPOLOGIA E PROPRIETA'		CARATTERISTICHE SOSTEGNO					CARATTERISTICHE APPARECCHIO					CARATTERISTICHE ALIMENTAZIONE					
ID	NUM. PALO	NUM. APPARECCHIO	INDIRIZZO	ZONA	TIPO ILLUMINAZIONE	PROPRIETA' SOSTEGNO	TIPO SOSTEGNO	MATERIALE PALO	MATERIALE SBRACCIO	ALTEZZA APPARECCHIO ILLUMINANTE	LUNGHEZZA SBRACCIO	ATTACCO APPARECCHIO	TIPO APPARECCHIO	NUMERO APPARECCHI	INCLINAZIONE APPARECCHIO	TIPO LAMPADA	POTENZA LAMPADA	QUADRO DI ALIMENTAZIONE	TIPO LINEA	TIPO DORSALE	PROMISCUITA'
5.261	5.581		Via Aldina		Stradale	EneSole	Palo con sbraccio	Cemento	Zincato	7,00	1,00	Sbraccio	Stradale Aperto	1	15	HG	80	QE-ES	Tesata	Trifase	Elettrica e Meccanica
5.262	5.582		Via Aldina		Stradale	EneSole	Sbraccio		Zincato	6,00	1,00	Sbraccio	Stradale Aperto	1	15	HG	80	QE-ES	Tesata	Trifase	Elettrica e Meccanica
5.263	5.583		Via Aldina		Stradale	EneSole	Palo con sbraccio	Cemento	Zincato	7,00	1,00	Sbraccio	Stradale Aperto	1	15	HG	80	QE-ES	Tesata	Trifase	Elettrica e Meccanica
5.264	5.584		Viale Campania		Stradale	EneSole	Palo stradale	Zincato	Zincato	10,00		Testa palo	Stradale Vetro Piano	1	5	SAP	250	QE-ES	Interrata	Trifase	Nessuna
5.265	5.585		Viale Campania		Rotatoria	EneSole	Palo stradale	Zincato	Zincato	10,00		Testa palo	Stradale Vetro Piano	1	5	SAP	250	QE-ES	Interrata	Trifase	Nessuna
5.266	5.586		Viale Campania		Rotatoria	EneSole	Palo stradale	Zincato	Zincato	10,00		Testa palo	Stradale Vetro Piano	1	5	SAP	150	QE-ES	Interrata	Trifase	Nessuna
5.267	5.587	x2	Viale Campania		Stradale	EneSole	Palo stradale	Zincato	Zincato	10,00	0,20	Testa palo	Stradale Vetro Piano	2		SAP	150	QE	Interrata	Trifase	Nessuna
5.269	5.588	x2	Viale Campania		Stradale	EneSole	Palo stradale	Zincato	Zincato	10,00	0,20	Testa palo	Stradale Vetro Piano	2		SAP	150	QE	Tesata	Trifase	Nessuna
5.271	5.589	x2	Viale Campania		Stradale	EneSole	Palo con sbraccio	Zincato	Zincato	10,00	0,20	Testa palo	Stradale Aperto	2		SAP	150	QE	Tesata	Trifase	Nessuna
5.273	5.590	x2	Viale Campania		Stradale	EneSole	Palo stradale	Zincato	Zincato	10,00	0,20	Testa palo	Stradale Vetro Piano	2		SAP	150	QE	Tesata	Trifase	Nessuna
5.275	5.591		Via Martelli		Parcheggio	EneSole	Palo stradale	Zincato	Zincato	9,00		Testa palo	Stradale a coppa	1		SAP	150	QE	Interrata	Trifase	Nessuna
5.276	5.592		Via Martelli		Parcheggio	EneSole	Palo stradale	Zincato	Zincato	9,00		Testa palo	Stradale a coppa	1		SAP	150	QE	Interrata	Trifase	Nessuna
5.277	5.593		Via Martelli		Pedonale	EneSole	Palo stradale	Zincato	Zincato	5,00		Testa palo	Globo	1		HG	125	QE	Interrata	Trifase	Nessuna
5.278	5.594		Via Martelli		Pedonale	EneSole	Palo stradale	Zincato	Zincato	5,00		Testa palo	Globo	1		HG	125	QE	Interrata	Trifase	Nessuna
5.279	5.595		Via Martelli		Pedonale	EneSole	Palo stradale	Zincato	Zincato	5,00		Testa palo	Globo	1		HG	125	QE	Interrata	Trifase	Nessuna
5.280	5.596		Via Martelli		Pedonale	EneSole	Palo stradale	Zincato	Zincato	5,00		Testa palo	Globo	1		HG	125	QE	Interrata	Trifase	Nessuna
5.281	5.597		Via Martelli		Pedonale	EneSole	Palo stradale	Zincato	Zincato	5,00		Testa palo	Globo	1		HG	125	QE	Interrata	Trifase	Nessuna
5.282	5.598		Via Martelli		Pedonale	EneSole	Palo stradale	Zincato	Zincato	5,00		Testa palo	Globo	1		HG	125	QE	Interrata	Trifase	Nessuna
5.283	5.599		Via Martelli		Pedonale	EneSole	Palo stradale	Zincato	Zincato	5,00		Testa palo	Globo	1		HG	125	QE	Interrata	Trifase	Nessuna
5.284	5.600		Via Martelli		Pedonale	EneSole	Palo stradale	Zincato	Zincato	5,00		Testa palo	Globo	1		HG	125	QE	Interrata	Trifase	Nessuna
5.285	5.601		Via Martelli		Pedonale	EneSole	Palo stradale	Zincato	Zincato	5,00		Testa palo	Globo	1		HG	125	QE	Interrata	Trifase	Nessuna
5.286	5.602		Via Martelli		Pedonale	EneSole	Palo stradale	Zincato	Zincato	5,00		Testa palo	Globo	1		HG	125	QE	Interrata	Trifase	Nessuna
5.287	5.603		Via Martelli		Pedonale	EneSole	Palo stradale	Zincato	Zincato	5,00		Testa palo	Globo	1		SAP	70	QE	Interrata	Trifase	Meccanica
5.288	5.604		Via Martelli		Pedonale	EneSole	Palo stradale	Zincato	Zincato	5,00		Testa palo	Globo	1		HG	125	QE	Interrata	Trifase	Nessuna
5.289	5.605		Via Martelli		Pedonale	EneSole	Palo stradale	Zincato	Zincato	5,00		Testa palo	Globo	1		HG	125	QE	Interrata	Trifase	Nessuna
5.290	5.606		Via Martelli		Pedonale	EneSole	Palo stradale	Zincato	Zincato	5,00		Testa palo	Globo	1		HG	125	QE	Interrata	Trifase	Nessuna
5.291	5.607		Via Martelli		Pedonale	EneSole	Palo stradale	Zincato	Zincato	5,00		Testa palo	Globo	1		HG	125	QE	Interrata	Trifase	Nessuna
5.292	5.608		Via Martelli		Pedonale	EneSole	Palo stradale	Zincato	Zincato	5,00		Testa palo	Globo	1		HG	125	QE	Interrata	Trifase	Nessuna
5.293	5.609		Via Martelli		Pedonale	EneSole	Palo stradale	Zincato	Zincato	5,00		Testa palo	Globo	1		HG	125	QE	Interrata	Trifase	Nessuna
5.294	5.617		Via Martelli		Parcheggio	EneSole	Palo stradale	Zincato	Zincato	5,00		Testa palo	Globo	1		HG	125	QE	Interrata	Trifase	Nessuna
5.295	5.618		Via Martelli		Parcheggio	EneSole	Palo stradale	Zincato	Zincato	5,00		Testa palo	Globo	1		HG	125	QE	Interrata	Trifase	Nessuna
5.296	5.619		Via Martelli		Parcheggio	EneSole	Palo stradale	Zincato	Zincato	5,00		Testa palo	Globo	1		HG	125	QE	Interrata	Trifase	Nessuna
5.297	5.620		Via Martelli		Parcheggio	EneSole	Palo stradale	Zincato	Zincato	5,00		Testa palo	Globo	1		HG	125	QE	Interrata	Trifase	Nessuna
5.298	5.621		Via Martelli		Parcheggio	EneSole	Palo stradale	Zincato	Zincato	5,00		Testa palo	Globo	1		HG	125	QE	Interrata	Trifase	Nessuna
5.299	5.622		Via Martelli		Pedonale	EneSole	Palo stradale	Zincato	Zincato	5,00		Testa palo	Globo	1		HG	125	QE	Interrata	Trifase	Nessuna
5.300	5.623		Via Martelli		Pedonale	EneSole	Palo stradale	Zincato	Zincato	5,00		Testa palo	Globo	1		HG	125	QE	Interrata	Trifase	Nessuna
5.301	5.624		Via Martelli		Pedonale	EneSole	Palo stradale	Zincato	Zincato	5,00		Testa palo	Globo	1		HG	125	QE	Interrata	Trifase	Nessuna
5.302	5.625		Via Martelli		Pedonale	EneSole	Palo stradale	Zincato	Zincato	5,00		Testa palo	Globo	1		HG	125	QE	Interrata	Trifase	Nessuna
5.303	5.626		Via Martelli		Pedonale	EneSole	Palo stradale	Zincato	Zincato	5,00		Testa palo	Globo	1		HG	125	QE	Interrata	Trifase	Nessuna
5.304	5.627		Via Martelli		Pedonale	EneSole	Palo stradale	Zincato	Zincato	5,00		Testa palo	Globo	1		HG	125	QE	Interrata	Trifase	Nessuna
5.305	5.628		Via Martelli		Pedonale	EneSole	Palo stradale	Zincato	Zincato	5,00		Testa palo	Globo	1		HG	125	QE	Interrata	Trifase	Nessuna
5.306	5.629		Via Martelli		Pedonale	EneSole	Palo stradale	Zincato	Zincato	5,00		Testa palo	Globo	1		HG	125	QE	Interrata	Trifase	Nessuna
5.307	5.630		Via Martelli		Parcheggio	EneSole	Palo stradale	Zincato	Zincato	5,00		Testa palo	Globo	1		HG	125	QE	Interrata	Trifase	Nessuna
5.308	5.631		Via Martelli		Parcheggio	EneSole	Palo stradale	Zincato	Zincato	5,00		Testa palo	Globo	1		HG	125	QE	Interrata	Trifase	Nessuna
5.309	5.632		Via Martelli		Pedonale	EneSole	Palo stradale	Zincato	Zincato	5,00		Testa palo	Globo	1		HG	125	QE	Interrata	Trifase	Nessuna
5.310	5.633		Via Martelli		Pedonale	EneSole	Palo stradale	Zincato	Zincato	5,00		Testa palo	Globo	1		HG	125	QE	Interrata	Trifase	Nessuna
5.311	5.634		Via Martelli		Pedonale	EneSole	Palo stradale	Zincato	Zincato	5,00		Testa palo	Globo	1		HG	125	QE	Interrata	Trifase	Nessuna
5.312	5.635		Via Martelli		Pedonale	EneSole	Palo stradale	Zincato	Zincato	5,00		Testa palo	Globo	1		HG	125	QE	Interrata	Trifase	Nessuna
5.313	5.636		Via Martelli		Pedonale	EneSole	Palo stradale	Zincato	Zincato	5,00		Testa palo	Globo	1		HG	125	QE	Interrata	Trifase	Nessuna
5.314	5.637		Via Lipari		Stradale	EneSole	Palo stradale	Zincato	Zincato	10,00		Testa palo	Stradale a coppa	1	10	SAP	150	QE	Interrata	Trifase	Nessuna
5.315	5.638		Via Lipari		Stradale	EneSole	Palo stradale	Zincato	Zincato	9,00		Testa palo	Stradale a coppa	1	10	SAP	150	QEES	Interrata	Trifase	Nessuna
5.316	5.639		Via Lipari		Stradale	EneSole	Palo stradale	Zincato	Zincato	9,00		Testa palo	Stradale Vetro Piano	1	10	SAP	150	QEES	Interrata	Trifase	Nessuna
5.317	5.640		Via Lipari		Stradale	EneSole	Palo stradale	Zincato	Zincato	9,00		Testa palo	Stradale Vetro Piano	1	10	SAP	150	QEES	Interrata	Trifase	Nessuna
5.318	5.641		Via Lipari		Stradale	EneSole	Palo stradale	Zincato	Zincato	9,00		Testa palo	Stradale a coppa	1	10	SAP	150	QEES	Interrata	Trifase	Nessuna
5.319	5.642		Via Lipari		Stradale	EneSole	Palo stradale	Zincato	Zincato	9,00		Testa palo	Stradale Vetro Piano	1	10	SAP	150	QEES	Interrata	Trifase	Nessuna
5.320	5.643		Via Lipari		Stradale	EneSole	Palo stradale	Zincato	Zincato	9,00		Testa palo	Stradale a coppa	1	10	SAP	150	QEES	Interrata	Trifase	Nessuna
5.321	5.644		Via Lipari		Stradale	EneSole	Palo stradale	Zincato	Zincato	9,00		Testa palo	Stradale a coppa	1	10	SAP	150	QEES	Interrata	Trifase	Nessuna
5.322	5.645		Via Lipari		Stradale	EneSole	Palo stradale	Zincato	Zincato	9,00		Testa palo	Stradale a coppa	1	10	SAP	150	QEES	Interrata	Trifase	Nessuna
5.323	5.646		Via Lipari		Stradale	EneSole	Palo stradale	Zincato	Zincato	9,00		Testa palo	Stradale a coppa	1	10	SAP	150	QEES	Interrata	Trifase	Nessuna
5.324	5.647		Via Lipari		Stradale	EneSole	Palo stradale	Zincato	Zincato	9,00		Testa palo	Stradale a coppa	1	10	SAP	150	QEES	Interrata	Trifase	Nessuna

ELENCO PUNTI LUCE ESISTENTI E LORO CARATTERISTICHE

IDENTIFICATIVO PALO				TIPOLOGIA E PROPRIETA'		CARATTERISTICHE SOSTEGNO					CARATTERISTICHE APPARECCHIO					CARATTERISTICHE ALIMENTAZIONE					
ID	NUM. PALO	NUM. APPARECCHIO	INDIRIZZO	ZONA	TIPO ILLUMINAZIONE	PROPRIETA' SOSTEGNO	TIPO SOSTEGNO	MATERIALE PALO	MATERIALE SBRACCIO	ALTEZZA APPARECCHIO ILLUMINANTE	LUNGHEZZA SBRACCIO	ATTACCO APPARECCHIO	TIPO APPARECCHIO	NUMERO APPARECCHI	INCLINAZIONE APPARECCHIO	TIPO LAMPADA	POTENZA LAMPADA	QUADRO DI ALIMENTAZIONE	TIPO LINEA	TIPO DORSALE	PROMISCUITA'
5.325	5.648		Via Lipari		Stradale	EneSole	Palo stradale	Zincato	Zincato	9,00		Testa palo	Stradale a coppa	1	10	SAP	150	QEES	Interrata	Trifase	Nessuna
5.326	5.649		Via Lipari		Stradale	EneSole	Palo stradale	Zincato	Zincato	9,00		Testa palo	Stradale a coppa	1	10	SAP	150	QEES	Interrata	Trifase	Nessuna
5.327	5.650		Via Lipari		Stradale	EneSole	Palo stradale	Zincato	Zincato	9,00		Testa palo	Stradale a coppa	1	10	SAP	150	QEES	Interrata	Trifase	Nessuna
5.328	5.651		Via Lipari		Stradale	EneSole	Palo stradale	Zincato	Zincato	9,00		Testa palo	Stradale a coppa	1	10	SAP	150	QEES	Interrata	Trifase	Nessuna
5.329	5.652		Via Lipari		Stradale	EneSole	Palo stradale	Zincato	Zincato	9,00		Testa palo	Stradale a coppa	1	10	SAP	150	QEES	Interrata	Trifase	Nessuna
5.330	5.653		Via Lipari		Stradale	EneSole	Palo stradale	Zincato	Zincato	9,00		Testa palo	Stradale a coppa	1	10	SAP	150	QEES	Interrata	Trifase	Nessuna
5.331	5.654		Via Lucania		Stradale	EneSole	Palo con sbraaccio	Verniciato	Verniciato	9,00	2,00	Testa palo	Stradale Aperto	1	15	HG	125	QEES	Interrata	Trifase	Nessuna
5.332	5.655		Via Lucania		Stradale	EneSole	Palo con sbraaccio	Zincato	Zincato	9,00	2,00	Sbraccio	Stradale Vetro Piano	1	15	SAP	150	QEES	Interrata	Trifase	Nessuna
5.333	5.656		Via Lucania		Stradale	EneSole	Palo con sbraaccio	Verniciato	Verniciato	9,00	2,00	Sbraccio	Stradale Aperto	1	15	HG	125	QEES	Interrata	Trifase	Nessuna
5.334	5.657		Via Lucania		Stradale	EneSole	Palo con sbraaccio	Zincato	Zincato	9,00	2,00	Sbraccio	Stradale Vetro Piano	1	15	SAP	150	QEES	Interrata	Trifase	Nessuna
5.335	5.658		Via Lucania		Stradale	EneSole	Palo con sbraaccio	Verniciato	Verniciato	9,00	2,00	Sbraccio	Stradale Aperto	1	15	HG	125	QEES	Interrata	Trifase	Nessuna
5.336	5.659		Via Lucania		Stradale	EneSole	Palo con sbraaccio	Verniciato	Verniciato	9,00	2,00	Sbraccio	Stradale Aperto	1	15	HG	125	QEES	Interrata	Trifase	Nessuna
5.337	5.660		Via Lucania		Stradale	EneSole	Palo con sbraaccio	Verniciato	Verniciato	9,00	2,00	Sbraccio	Stradale Aperto	1	15	HG	125	QEES	Interrata	Trifase	Nessuna
5.338	5.661		Via Lucania		Stradale	EneSole	Palo con sbraaccio	Zincato	Zincato	9,00	2,00	Sbraccio	Stradale Vetro Piano	1	10	SAP	150	QEES	Interrata	Trifase	Nessuna
5.339	5.662		Via Lucania		Stradale	EneSole	Palo con sbraaccio	Verniciato	Verniciato	9,00	2,00	Sbraccio	Stradale Aperto	1	10	HG	125	QEES	Interrata	Trifase	Nessuna
5.340	5.663		Via Lucania		Stradale	EneSole	Palo con sbraaccio	Verniciato	Verniciato	9,00	2,00	Sbraccio	Stradale Aperto	1	10	HG	125	QEES	Interrata	Trifase	Nessuna
5.341	5.664		Via Lucania		Stradale	EneSole	Palo stradale	Verniciato	Verniciato	9,00	2,00	Sbraccio	Stradale Aperto	1	10	HG	125	QEES	Interrata	Trifase	Nessuna
5.342	5.665		Via Lucania		Stradale	EneSole	Palo con sbraaccio	Verniciato	Verniciato	9,00	2,00	Sbraccio	Stradale Aperto	1	10	HG	125	QEES	Interrata	Trifase	Nessuna
5.343	5.666		Via Lucania		Stradale	EneSole	Palo con sbraaccio	Zincato	Zincato	9,00	2,00	Sbraccio	Stradale Vetro Piano	1	10	SAP	150	QEES	Interrata	Trifase	Nessuna
5.344	5.667		Via Abruzzo		Stradale	EneSole	Palo con sbraaccio	Verniciato	Verniciato	9,00	2,00	Sbraccio	Stradale Aperto	1	10	HG	125	QEES	Interrata	Trifase	Nessuna
5.345	5.668		Via Abruzzo		Stradale	EneSole	Palo con sbraaccio	Verniciato	Verniciato	9,00	2,00	Sbraccio	Stradale Aperto	1	10	HG	125	QEES	Interrata	Trifase	Nessuna
5.346	5.669		Via Abruzzo		Stradale	EneSole	Palo con sbraaccio	Verniciato	Verniciato	9,00	2,00	Sbraccio	Stradale Aperto	1	10	HG	125	QEES	Interrata	Trifase	Nessuna
5.347	5.670		Via Abruzzo		Stradale	EneSole	Palo con sbraaccio	Verniciato	Verniciato	9,00	2,00	Sbraccio	Stradale Aperto	1	10	HG	125	QEES	Interrata	Trifase	Nessuna
5.348	5.671		Via Abruzzo		Stradale	EneSole	Palo con sbraaccio	Verniciato	Verniciato	9,00	2,00	Sbraccio	Stradale Aperto	1	10	HG	125	QEES	Interrata	Trifase	Nessuna
5.349	5.672		Via Abruzzo		Stradale	EneSole	Palo stradale	Verniciato	Verniciato	10,00	2,00	Sbraccio	Stradale Aperto	1	30	HG	125	QE	Interrata	Trifase	Nessuna
5.350	5.673		Via Puglia		Stradale	EneSole	Palo stradale	Verniciato	Verniciato	10,00	2,00	Sbraccio	Stradale Aperto	1	30	HG	125	QE	Interrata	Trifase	Nessuna
5.351	5.674		Via Puglia		Stradale	EneSole	Palo stradale	Verniciato	Verniciato	10,00	2,00	Sbraccio	Stradale Aperto	1	30	HG	125	QE	Interrata	Trifase	Nessuna
5.352	5.675		Via Puglia		Stradale	EneSole	Palo stradale	Cemento	Verniciato	10,00	2,00	Sbraccio	Decorativo architettonale	1	10	LED	59	QE	Interrata	Trifase	Nessuna
5.353	5.676		Via Puglia		Stradale	EneSole	Palo stradale	Verniciato	Verniciato	10,00	2,00	Sbraccio	Stradale Vetro Piano	1	10	SAP	150	QE	Interrata	Trifase	Nessuna
5.354	5.677		Via Puglia		Stradale	EneSole	Palo stradale	Verniciato	Verniciato	10,00	2,00	Sbraccio	Stradale Aperto	1	10	HG	125	QE	Interrata	Trifase	Nessuna
5.355	5.678		Via Crippa		Stradale	EneSole	Palo stradale	Verniciato	Zincato	10,00	2,00	Sbraccio	Stradale a coppa	1	30	SAP	150	QE	Interrata	Trifase	Nessuna
5.356	5.679		Via Crippa		Stradale	EneSole	Palo stradale	Verniciato	Verniciato	10,00	2,00	Sbraccio	Stradale a coppa	1	30	SAP	150	QE	Interrata	Trifase	Nessuna
5.357	5.680		Via Crippa		Stradale	EneSole	Palo stradale	Verniciato	Verniciato	10,00	2,00	Sbraccio	Stradale a coppa	1	30	SAP	150	QE	Interrata	Trifase	Nessuna
5.358	5.681		Via Crippa		Stradale	EneSole	Palo stradale	Verniciato	Verniciato	10,00	2,00	Sbraccio	Stradale a coppa	1	30	SAP	150	QE	Interrata	Trifase	Nessuna
5.359	5.682		Via Crippa		Stradale	EneSole	Palo stradale	Verniciato	Verniciato	10,00	2,00	Sbraccio	Stradale a coppa	1	30	SAP	150	QE	Interrata	Trifase	Nessuna
5.360	5.683		Via Crippa		Stradale	EneSole	Palo stradale	Verniciato	Verniciato	10,00	2,00	Sbraccio	Stradale a coppa	1	30	SAP	150	QE	Interrata	Trifase	Nessuna
5.361	5.684		Via Crippa		Stradale	EneSole	Palo stradale	Zincato	Zincato	10,00	2,00	Sbraccio	Stradale Vetro Piano	1	10	SAP	150	QE	Interrata	Trifase	Nessuna
5.362	5.685		Via Puglia		Stradale	EneSole	Palo con sbraaccio	Verniciato	Verniciato	9,00	2,00	Sbraccio	Stradale a coppa	1	15	SAP	150	QEES	Interrata	Trifase	Nessuna
5.363	5.686		Via Puglia		Stradale	EneSole	Palo con sbraaccio	Verniciato	Verniciato	9,00	2,00	Sbraccio	Stradale a coppa	1	15	SAP	150	QEES	Interrata	Trifase	Nessuna
5.364	5.687		Via Puglia		Stradale	EneSole	Palo con sbraaccio	Verniciato	Verniciato	9,00	2,00	Sbraccio	Stradale Vetro Piano	1	15	SAP	150	QEES	Interrata	Trifase	Nessuna
5.365	5.688		Via Puglia		Stradale	EneSole	Palo con sbraaccio	Verniciato	Verniciato	9,00	2,00	Sbraccio	Stradale Vetro Piano	1	15	SAP	150	QEES	Interrata	Trifase	Nessuna
5.366	5.689		Via Puglia		Stradale	EneSole	Palo con sbraaccio	Verniciato	Verniciato	9,00	2,00	Sbraccio	Stradale a coppa	1	15	SAP	150	QEES	Interrata	Trifase	Nessuna
5.367	5.690		Via Puglia		Stradale	EneSole	Palo con sbraaccio	Verniciato	Verniciato	9,00	2,00	Sbraccio	Stradale Vetro Piano	1	15	SAP	150	QEES	Interrata	Trifase	Nessuna
5.368	5.691		Via Puglia		Stradale	EneSole	Palo con sbraaccio	Verniciato	Verniciato	9,00	2,00	Sbraccio	Stradale a coppa	1	15	SAP	150	QEES	Interrata	Trifase	Nessuna
5.369	5.692		Via Puglia		Stradale	EneSole	Palo con sbraaccio	Verniciato	Verniciato	9,00	2,00	Sbraccio	Stradale a coppa	1	15	SAP	150	QEES	Interrata	Trifase	Nessuna
5.370	5.693		Via Puglia		Stradale	EneSole	Palo stradale	Zincato	Zincato	9,00	2,00	Sbraccio	Proiettore	1	15	SAP	150	QEES	Interrata	Trifase	Nessuna
5.371	5.694		Via Puglia		Stradale	EneSole	Palo stradale	Cemento	Verniciato	9,00	2,00	Sbraccio	Proiettore	1	15	SAP	150	QEES	Interrata	Trifase	Nessuna
5.372	5.695		Via Puglia		Stradale	EneSole	Palo stradale	Verniciato	Verniciato	9,00	2,00	Testa palo	Stradale Vetro Piano	1	15	SAP	150	QEES	Interrata	Trifase	Nessuna
5.373	5.696		Via Puglia		Stradale	EneSole	Palo stradale	Verniciato	Verniciato	9,00	2,00	Testa palo	Stradale Vetro Piano	1	15	SAP	150	QEES	Interrata	Trifase	Nessuna
5.374	5.697		Via Puglia		Stradale	EneSole	Palo stradale	Zincato	Zincato	9,00		Testa palo	Stradale Vetro Piano	1	15	SAP	150	QEES	Interrata	Trifase	Nessuna
5.375	5.698		Via Puglia		Stradale	EneSole	Palo stradale	Zincato	Zincato	9,00		Testa palo	Stradale Vetro Piano	1	15	SAP	150	QEES	Interrata	Trifase	Nessuna
5.376	5.699		Via Puglia		Stradale	EneSole	Palo stradale	Zincato	Zincato	9,00		Testa palo	Stradale Vetro Piano	1	15	SAP	150	QEES	Interrata	Trifase	Nessuna
5.377	5.700		Via Puglia		Stradale	EneSole	Palo stradale	Zincato	Zincato	9,00		Testa palo	Stradale Vetro Piano	1	15	SAP	150	QEES	Interrata	Trifase	Nessuna

ELENCO PUNTI LUCE ESISTENTI E LORO CARATTERISTICHE

IDENTIFICATIVO PALO			TIPOLOGIA E PROPRIETA'		CARATTERISTICHE SOSTEGNO				CARATTERISTICHE APPARECCHIO				CARATTERISTICHE ALIMENTAZIONE								
ID	NUM. PALO	NUM. APPARECCHIO	INDIRIZZO	ZONA	TIPO ILLUMINAZIONE	PROPRIETA' SOSTEGNO	TIPO SOSTEGNO	MATERIALE PALO	MATERIALE SBRACCIO	ALTEZZA APPARECCHIO ILLUMINANTE	LUNGHEZZA SBRACCIO	ATTACCO APPARECCHIO	TIPO APPARECCHIO	NUMERO APPARECCHI	INCLINAZIONE APPARECCHIO	TIPO LAMPADA	POTENZA LAMPADA	QUADRO DI ALIMENTAZIONE	TIPO LINEA	TIPO DORSALE	PROMISCUITA'
5.378	5.701		Via Puglia		Stradale	EneSole	Palo stradale	Zincato	Zincato	9,00		Testa palo	Stradale Vetro Piano	1	15	SAP	150	QEEES	Interrata	Trifase	Nessuna
5.379	5.702		Via Puglia		Parcheeggio	EneSole	Palo stradale	Zincato	Zincato	9,00		Testa palo	Proiettore	1	15	SAP	250	QEEES	Interrata	Trifase	Nessuna
5.380	5.703		Via Puglia		Parcheeggio	EneSole	Palo stradale	Zincato	Zincato	9,00		Testa palo	Proiettore	1	15	SAP	250	QEEES	Interrata	Trifase	Nessuna
5.381	5.704		Via Puglia		Parcheeggio	EneSole	Palo stradale	Zincato	Zincato	9,00		Testa palo	Proiettore	1	15	SAP	250	QEEES	Interrata	Trifase	Nessuna
5.382	5.705		Via Puglia		Parcheeggio	EneSole	Palo stradale	Zincato	Zincato	9,00		Testa palo	Proiettore	1	15	SAP	250	QEEES	Interrata	Trifase	Nessuna
5.383	5.706		Via Puglia		Parcheeggio	EneSole	Palo stradale	Zincato	Zincato	9,00		Testa palo	Proiettore	1	15	SAP	250	QEEES	Interrata	Trifase	Nessuna
5.384	5.707		Via Puglia		Parcheeggio	EneSole	Palo stradale	Zincato	Zincato	9,00		Testa palo	Proiettore	1	15	SAP	250	QEEES	Interrata	Trifase	Nessuna
5.385	5.708		Via Silva		Stradale	EneSole	Palo con sbraccio	Zincato	Zincato	9,00	1,00	Sbraccio	Stradale a coppa	1	10	SAP	150	QEEES	Interrata	Trifase	Nessuna
5.386	5.709		Via Silva		Stradale	EneSole	Palo con sbraccio	Zincato	Zincato	9,00	1,00	Sbraccio	Stradale a coppa	1	15	SAP	150	QE-ES	Interrata	Trifase	Nessuna
5.387	5.710		Via Silva		Stradale	EneSole	Palo con sbraccio	Zincato	Zincato	9,00	1,00	Sbraccio	Stradale a coppa	1	15	SAP	150	QE-ES	Interrata	Trifase	Nessuna
5.388	5.711		Via Silva		Stradale	EneSole	Palo con sbraccio	Zincato	Zincato	9,00	1,00	Sbraccio	Stradale a coppa	1	15	SAP	150	QE-ES	Interrata	Trifase	Nessuna
5.389	5.712		Via Silva		Stradale	EneSole	Palo con sbraccio	Zincato	Zincato	9,00	1,00	Sbraccio	Stradale Vetro Piano	1	15	SAP	150	QE-ES	Interrata	Trifase	Nessuna
5.390	5.713		Via Silva		Stradale	EneSole	Palo con sbraccio	Zincato	Zincato	9,00	1,00	Sbraccio	Stradale a coppa	1	15	SAP	150	QE-ES	Interrata	Trifase	Nessuna
5.391	5.714		Via Silva		Stradale	EneSole	Palo con sbraccio	Zincato	Zincato	9,00	1,00	Sbraccio	Stradale a coppa	1	15	SAP	150	QE-ES	Interrata	Trifase	Nessuna
5.392	5.715		Via Silva		Stradale	EneSole	Palo con sbraccio	Zincato	Zincato	9,00	1,00	Sbraccio	Stradale a coppa	1	15	SAP	150	QE-ES	Interrata	Trifase	Nessuna
5.393	5.716		Via Silva		Stradale	EneSole	Palo con sbraccio	Zincato	Zincato	9,00	1,00	Sbraccio	Stradale a coppa	1	15	SAP	150	QE-ES	Interrata	Trifase	Nessuna
5.394	5.717		Via Guerrazzi		Stradale	EneSole	Palo stradale	Zincato	Zincato	8,00	1,00	Testa palo	Stradale a coppa	1	10	SAP	150	QE	Interrata	Trifase	Nessuna
5.395	5.718		Via Guerrazzi		Stradale	EneSole	Palo stradale	Zincato	Zincato	8,00	1,00	Testa palo	Stradale a coppa	1	10	SAP	150	QE	Interrata	Trifase	Nessuna
5.396	5.719		Via Guerrazzi		Stradale	EneSole	Palo stradale	Zincato	Zincato	8,00	1,00	Testa palo	Stradale a coppa	1	10	SAP	150	QE	Interrata	Trifase	Nessuna
5.397	5.720		Via Guerrazzi		Stradale	EneSole	Palo stradale	Zincato	Zincato	8,00	1,00	Testa palo	Stradale a coppa	1	10	SAP	150	QE	Interrata	Trifase	Nessuna
5.398	5.721		Via Guerrazzi		Stradale	EneSole	Palo stradale	Zincato	Zincato	8,00	1,00	Testa palo	Stradale a coppa	1	10	SAP	250	QE	Interrata	Trifase	Nessuna
5.399	5.722		Via Guerrazzi		Stradale	EneSole	Palo stradale	Zincato	Zincato	8,00	1,00	Testa palo	Stradale a coppa	1	10	SAP	250	QE	Interrata	Trifase	Nessuna
5.400	5.723		Via Guerrazzi		Stradale	EneSole	Palo stradale	Zincato	Zincato	8,00	1,00	Testa palo	Stradale Vetro Piano	1	10	SAP	150	QE	Interrata	Trifase	Nessuna
5.401	5.724		Via Guerrazzi		Stradale	EneSole	Palo stradale	Zincato	Zincato	8,00	1,00	Testa palo	Stradale a coppa	1	10	SAP	150	QE	Interrata	Trifase	Nessuna
5.402	5.725		Via Guerrazzi		Stradale	EneSole	Palo stradale	Zincato	Zincato	8,00	1,00	Sbraccio	Stradale a coppa	1	10	SAP	150	QE	Interrata	Trifase	Nessuna
5.403	5.726		Via Guerrazzi		Stradale	EneSole	Palo stradale	Zincato	Zincato	8,00	1,00	Sbraccio	Stradale a coppa	1	10	SAP	150	QE	Interrata	Trifase	Nessuna
5.404	5.727		Via Guerrazzi		Stradale	EneSole	Palo stradale	Zincato	Zincato	8,00	1,00	Sbraccio	Stradale a coppa	1	10	SAP	150	QE	Interrata	Trifase	Nessuna
5.405	5.728		Via Guerrazzi		Stradale	EneSole	Palo stradale	Zincato	Zincato	8,00	1,00	Sbraccio	Stradale a coppa	1	10	SAP	150	QE	Interrata	Trifase	Nessuna
5.406	5.729		Via Guerrazzi		Stradale	EneSole	Palo stradale	Zincato	Zincato	8,00	1,00	Sbraccio	Stradale a coppa	1	10	SAP	150	QE	Interrata	Trifase	Nessuna
5.407	5.730		Via Guerrazzi		Stradale	EneSole	Palo stradale	Zincato	Zincato	8,00	1,00	Sbraccio	Stradale a coppa	1	10	SAP	150	QE	Interrata	Trifase	Nessuna
5.408	5.731		Via Cappuccini		Stradale	EneSole	Palo con sbraccio	Verniciato	Verniciato	9,00	1,00	Sbraccio	Stradale Aperto	1	15	HG	125	QE-ES	Interrata	Trifase	Nessuna
5.409	5.732		Via Cappuccini		Stradale	EneSole	Palo con sbraccio	Verniciato	Verniciato	9,00	1,00	Sbraccio	Stradale Aperto	1	15	HG	125	QE-ES	Interrata	Trifase	Nessuna
5.410	5.734		Via Cappuccini		Stradale	EneSole	Palo con sbraccio	Zincato	Zincato	9,00	1,00	Sbraccio	Stradale Aperto	1	15	HG	125	QE-ES	Interrata	Trifase	Nessuna
5.412	5.735		Via Cappuccini		Stradale	EneSole	Palo con sbraccio	Zincato	Zincato	9,00	1,00	Sbraccio	Stradale Aperto	1	15	HG	125	QE-ES	Interrata	Trifase	Nessuna
5.413	5.736		Via Cappuccini		Stradale	EneSole	Palo con sbraccio	Zincato	Zincato	9,00	1,00	Sbraccio	Stradale Aperto	1	15	HG	125	QE-ES	Interrata	Trifase	Nessuna
5.414	5.737		Via Cappuccini		Stradale	EneSole	Palo con sbraccio	Zincato	Zincato	9,00	1,00	Sbraccio	Stradale Aperto	1	15	HG	125	QE-ES	Interrata	Trifase	Nessuna
5.415	5.738		Via Cappuccini		Stradale	EneSole	Palo con sbraccio	Zincato	Zincato	9,00	1,00	Sbraccio	Stradale Aperto	1	15	HG	125	QE-ES	Interrata	Trifase	Nessuna
5.416	5.739		Via Cappuccini		Stradale	EneSole	Sbraccio	Verniciato	Verniciato	9,00	1,00	Sbraccio	Stradale Aperto	1	15	HG	125	QE-ES	Interrata	Trifase	Nessuna
5.417	5.740		Via Guerrazzi		Stradale	EneSole	Palo stradale	Zincato	Zincato	8,00	1,00	Sbraccio	Stradale Aperto	1	10	HG	125	QE	Interrata	Trifase	Nessuna
5.418	5.741		Via Guerrazzi		Stradale	EneSole	Palo stradale	Zincato	Zincato	8,00	1,00	Sbraccio	Stradale Aperto	1	10	HG	125	QE	Interrata	Trifase	Nessuna
5.419	5.742		Via Guerrazzi		Pedonale	EneSole	Palo stradale	Zincato	Zincato	8,00	1,00	Sbraccio	Stradale Aperto	1	10	HG	125	QE	Interrata	Trifase	Nessuna
5.420	5.744		Via Guerrazzi		Stradale	EneSole	Palo stradale	Zincato	Zincato	8,00	1,00	Sbraccio	Stradale Aperto	1	10	HG	125	QE	Interrata	Trifase	Nessuna
5.421	5.743		Via Guerrazzi		Pedonale	EneSole	Palo stradale	Zincato	Zincato	8,00	1,00	Sbraccio	Stradale Aperto	1	10	HG	125	QE	Interrata	Trifase	Nessuna
5.422	5.745		Via Guerrazzi		Stradale	EneSole	Palo stradale	Zincato	Zincato	8,00	1,00	Sbraccio	Stradale Aperto	1	10	HG	125	QE	Interrata	Trifase	Nessuna
5.423	5.746		Via Guerrazzi		Stradale	EneSole	Palo stradale	Zincato	Zincato	8,00	1,00	Sbraccio	Stradale Aperto	1	10	HG	125	QE	Interrata	Trifase	Nessuna
5.424	5.747		Via Calatafimi		Stradale	EneSole	Palo stradale	Zincato	Zincato	9,00		Testa palo	Stradale a coppa	1	10	SAP	150	QE	Interrata	Trifase	Nessuna
5.425	5.748		Via Calatafimi		Stradale	EneSole	Palo stradale	Cemento	Zincato	9,00		Testa palo	Decorativo architettuale	1	10	SAP	150	QE	Interrata	Trifase	Nessuna
11.839	5.444		Via Gabriele Di Annunzio		Sottopasso	EneSole	Soffitto		Acciaio	3,00		Plafone	Plafoniera	1		FLUO	40	QE	Tesata	Trifase	Nessuna
5.427	5.750		Via Calatafimi		Stradale	EneSole	Palo stradale	Zincato	Zincato	9,00		Testa palo	Stradale a coppa	1	10	SAP	150	QE	Interrata	Trifase	Nessuna
5.428	5.751		Via Calatafimi		Rotatoria	EneSole	Palo stradale	Zincato	Zincato	9,00		Testa palo	Proiettore	1	10	SAP	250	QE	Interrata	Trifase	Nessuna
5.429	5.752		Via Calatafimi		Rotatoria	EneSole	Palo stradale	Zincato	Zincato	9,00		Testa palo	Proiettore	1	10	SAP	250	QE	Interrata	Trifase	Nessuna
5.430	5.753		Via Ratti Don Paolo		Stradale	EneSole	Palo stradale	Zincato	Zincato	9,00		Testa palo	Stradale a coppa	1	10	SAP	150	QE	Interrata	Trifase	Nessuna
5.431	5.754		Via Ratti Don Paolo		Stradale	EneSole	Palo stradale	Zincato	Zincato	9,00		Testa palo	Stradale a coppa	1	10	SAP	150	QE	Interrata	Trifase	Nessuna
5.432	5.755		Via Ratti Don Paolo		Stradale	EneSole	Palo stradale	Zincato	Zincato	9,00		Testa palo	Stradale Vetro Piano	1	10	SAP	150	QE	Interrata	Trifase	Nessuna



ELENCO PUNTI LUCE ESISTENTI E LORO CARATTERISTICHE

IDENTIFICATIVO PALO			TIPOLOGIA E PROPRIETA'		CARATTERISTICHE SOSTEGNO						CARATTERISTICHE APPARECCHIO				CARATTERISTICHE ALIMENTAZIONE						
ID	NUM. PALO	NUM. APPARECCHIO	INDIRIZZO	ZONA	TIPO ILLUMINAZIONE	PROPRIETA' SOSTEGNO	TIPO SOSTEGNO	MATERIALE PALO	MATERIALE SBRACCIO	ALTEZZA APPARECCHIO ILLUMINANTE	LUNGHEZZA SBRACCIO	ATTACCO APPARECCHIO	TIPO APPARECCHIO	NUMERO APPARECCHI	INCLINAZIONE APPARECCHIO	TIPO LAMPADA	POTENZA LAMPADA	QUADRO DI ALIMENTAZIONE	TIPO LINEA	TIPO DORSALE	PROMISCUITA'
5.433	5.756		Via Ratti Don Paolo		Stradale	EneSole	Palo stradale	Zincato	Zincato	9,00		Testa palo	Stradale a coppa	1	10	SAP	150	QE	Interrata	Trifase	Nessuna
5.434	5.757		Via Ratti Don Paolo		Stradale	EneSole	Palo stradale	Zincato	Zincato	9,00		Testa palo	Stradale a coppa	1	10	SAP	150	QE	Interrata	Trifase	Nessuna
5.435	5.758		Via Ratti Don Paolo		Stradale	EneSole	Palo stradale	Zincato	Zincato	9,00		Testa palo	Stradale a coppa	1	10	SAP	150	QE	Interrata	Trifase	Nessuna
5.436	5.759		Via Calatafimi		Rotatoria	EneSole	Palo stradale	Zincato	Zincato	9,00		Testa palo	Proiettore	1	10	SAP	250	QE	Interrata	Trifase	Nessuna
5.437	5.760		Via Calatafimi		Rotatoria	EneSole	Palo stradale	Zincato	Zincato	9,00		Testa palo	Proiettore	1	10	SAP	250	QE	Interrata	Trifase	Nessuna
5.438	5.761		Via Calatafimi		Stradale	EneSole	Palo stradale	Zincato	Zincato	9,00		Testa palo	Stradale Vetro Piano	1	10	SAP	150	QE	Interrata	Trifase	Nessuna
5.439	5.762		Via Calatafimi		Stradale	EneSole	Palo stradale	Zincato	Zincato	9,00		Testa palo	Stradale Vetro Piano	1	10	SAP	150	QE	Interrata	Trifase	Nessuna
5.440	5.763		Via Calatafimi		Stradale	EneSole	Palo stradale	Zincato	Zincato	9,00		Testa palo	Stradale Vetro Piano	1	10	SAP	150	QE	Interrata	Trifase	Nessuna
5.441	5.764		Via Calatafimi		Stradale	EneSole	Palo stradale	Zincato	Zincato	9,00		Testa palo	Stradale Vetro Piano	1	10	SAP	150	QE	Interrata	Trifase	Nessuna
5.442	5.765		Via Calatafimi		Rotatoria	EneSole	Palo stradale	Zincato	Zincato	9,00		Testa palo	Stradale a coppa	1	10	SAP	150	QE	Interrata	Trifase	Nessuna
5.444	5.767		Via Praga		Stradale	EneSole	Palo con sbraccio	Zincato	Zincato	10,00	1,00	Sbraccio	Stradale Vetro Piano	1		SAP	125	QE	Interrata senza cavidotto	Trifase	Nessuna
5.445	5.766		Via Praga		Rotatoria	EneSole	Palo stradale	Zincato	Zincato	9,00		Testa palo	Stradale Vetro Piano	1	10	SAP	125	QE	Interrata	Trifase	Nessuna
5.446	5.769		Via Praga		Rotatoria	EneSole	Palo stradale	Zincato	Zincato	9,00		Testa palo	Stradale Vetro Piano	1	10	SAP	150	QE	Interrata	Trifase	Nessuna
5.447	5.770		Via Praga		Stradale	EneSole	Palo stradale	Verniciato	Verniciato	8,00	1,00	Sbraccio	Stradale Aperto	1	15	SAP	125	QE	Interrata	Monofase	Nessuna
5.448	5.771		Via Praga		Stradale	EneSole	Palo stradale	Verniciato	Verniciato	8,00	1,00	Sbraccio	Stradale Aperto	1	15	SAP	125	QE	Interrata senza cavidotto	Monofase	Nessuna
5.449	5.772		Via Praga		Stradale	EneSole	Palo stradale	Verniciato	Verniciato	8,00	1,00	Sbraccio	Stradale Aperto	1	15	SAP	125	QE	Interrata	Monofase	Nessuna
5.450	5.773		Via Praga		Stradale	EneSole	Palo stradale	Verniciato	Verniciato	8,00	1,00	Sbraccio	Stradale Aperto	1	15	SAP	125	QE	Interrata	Monofase	Nessuna
5.451	5.774		Via Praga		Stradale	EneSole	Palo stradale	Verniciato	Verniciato	8,00	1,00	Sbraccio	Stradale Aperto	1	15	SAP	125	QE	Interrata	Monofase	Nessuna
5.452	5.775		Via Praga		Stradale	EneSole	Palo stradale	Cemento	Cemento	8,00	2,00	Sbraccio	Stradale Aperto	1	15	SAP	125	QE	Interrata senza cavidotto	Monofase	Nessuna
5.453	5.776		Via Praga		Stradale	EneSole	Palo stradale	Cemento	Cemento	8,00	2,00	Sbraccio	Stradale Aperto	1	15	SAP	125	QE	Interrata	Monofase	Nessuna
5.454	5.777		Via Praga		Stradale	EneSole	Palo stradale	Cemento	Cemento	8,00	2,00	Sbraccio	Stradale Aperto	1	15	SAP	125	QE	Interrata	Monofase	Nessuna
5.455	5.778		Via Praga		Stradale	EneSole	Palo con sbraccio	Cemento	Cemento	10,00	1,00	Sbraccio	Stradale Aperto	1		SAP	125	QE	Interrata con cavidotto	Trifase	Nessuna
5.456	5.779		Via Praga		Stradale	EneSole	Palo con sbraccio	Cemento	Cemento	10,00	1,00	Sbraccio	Stradale Aperto	1		SAP	125	QE	Interrata con cavidotto	Trifase	Nessuna
5.457	5.780		Via Praga		Stradale	EneSole	Palo con sbraccio	Cemento	Cemento	10,00	1,00	Sbraccio	Stradale Aperto	1		SAP	125	QE	Interrata con cavidotto	Trifase	Nessuna
5.458	5.781		Via Niccodemi		Parcheggio	EneSole	Palo con sbraccio	Cemento	Cemento	8,00	1,50	Sbraccio	Stradale Vetro Piano	1		SAP	150	QEES	Interrata	Monofase	Nessuna
5.459	5.782		Via Niccodemi		Parcheggio	EneSole	Palo con sbraccio	Cemento	Cemento	8,00	0,50	Sbraccio	Stradale Vetro Piano	1		SAP	150	QEES	Tesata	Monofase	Nessuna
5.460	5.783		Via Niccodemi		Parcheggio	EneSole	Palo con sbraccio	Cemento	Cemento	8,00	0,50	Sbraccio	Stradale Aperto	1		HG	125	QEES	Tesata	Monofase	Nessuna
5.461	5.784		Via Niccodemi		Parcheggio	EneSole	Palo con sbraccio	Cemento	Cemento	8,00	0,50	Sbraccio	Stradale Aperto	1		HG	125	QEES	Tesata	Monofase	Nessuna
5.462	5.785		Via Gozzano		Pedonale	EneSole	Palo con sbraccio	Cemento	Verniciato	7,00	1,00	Testa palo	Stradale Aperto	1	15	HG	80	QE1027	Tesata	Trifase	Elettrica e Meccanica
5.463	5.786		Via Gozzano		Pedonale	EneSole	Palo con sbraccio	Cemento	Verniciato	7,00	1,00	Sbraccio	Stradale Aperto	1	15	HG	80	QE1027	Tesata	Trifase	Elettrica e Meccanica
5.464	5.787		Via Gozzano		Stradale	EneSole	Palo stradale	Cemento	Zincato	9,00	0,50	Sbraccio	Stradale Aperto	1	10	HG	80	QEES	Tesata	Trifase	Elettrica e Meccanica
5.465	5.788		Via Gozzano		Stradale	EneSole	Palo stradale	Cemento	Zincato	9,00	0,50	Sbraccio	Stradale Aperto	1	10	HG	80	QEES	Tesata	Trifase	Elettrica e Meccanica
5.466	5.789		Via Gozzano		Stradale	EneSole	Palo stradale	Cemento	Zincato	9,00	0,50	Sbraccio	Stradale Aperto	1	10	HG	80	QEES	Tesata	Trifase	Elettrica e Meccanica
5.467	5.790		Via Gozzano		Parcheggio	EneSole	Palo stradale	Cemento	Zincato	8,00	1,50	Sbraccio	Stradale Aperto	1		HG	80	QEES	Tesata	Monofase	Elettrica e Meccanica
5.468	5.791		Via Gozzano		Parcheggio	EneSole	Palo stradale	Cemento	Zincato	8,00	1,50	Sbraccio	Stradale Aperto	1		HG	80	QEES	Tesata	Monofase	Elettrica e Meccanica
5.469	5.792		Via Gozzano		Parcheggio	EneSole	Palo stradale	Zincato	Zincato	8,00	1,50	Sbraccio	Stradale Aperto	1		HG	80	QEES	Tesata	Monofase	Elettrica e Meccanica
5.470	5.793		Via Philips		Stradale	EneSole	Palo stradale	Zincato	Zincato	8,00		Testa palo	Stradale a coppa	1		SAP	150	QEES	Interrata senza cavidotto	Trifase	Nessuna
5.471	5.794		Via Philips		Stradale	EneSole	Palo stradale	Zincato	Zincato	8,00		Testa palo	Stradale a coppa	1		SAP	150	QEES	Interrata senza cavidotto	Trifase	Nessuna
5.472	5.795		Via Philips		Stradale	EneSole	Palo stradale	Zincato	Zincato	8,00		Testa palo	Stradale a coppa	1		SAP	150	QEES	Interrata senza cavidotto	Trifase	Nessuna
5.473	5.796		Via Philips		Stradale	EneSole	Palo stradale	Zincato	Zincato	8,00		Testa palo	Stradale a coppa	1		SAP	150	QEES	Interrata senza cavidotto	Trifase	Nessuna
5.474	5.797		Via Philips		Stradale	EneSole	Palo stradale	Zincato	Zincato	8,00		Testa palo	Stradale a coppa	1		SAP	150	QEES	Interrata senza cavidotto	Trifase	Nessuna
5.475	5.798		Via Philips		Stradale	EneSole	Palo stradale	Zincato	Zincato	8,00		Testa palo	Stradale a coppa	1		SAP	150	QEES	Interrata senza cavidotto	Trifase	Nessuna

ELENCO PUNTI LUCE ESISTENTI E LORO CARATTERISTICHE

IDENTIFICATIVO PALO				TIPOLOGIA E PROPRIETA'		CARATTERISTICHE SOSTEGNO					CARATTERISTICHE APPARECCHIO					CARATTERISTICHE ALIMENTAZIONE					
ID	NUM. PALO	NUM. APPARECCHIO	INDIRIZZO	ZONA	TIPO ILLUMINAZIONE	PROPRIETA' SOSTEGNO	TIPO SOSTEGNO	MATERIALE PALO	MATERIALE SBACCIO	ALTEZZA APPARECCHIO ILLUMINANTE	LUNGHEZZA SBACCIO	ATTACCO APPARECCHIO	TIPO APPARECCHIO	NUMERO APPARECCHI	INCLINAZIONE APPARECCHIO	TIPO LAMPADA	POTENZA LAMPADA	QUADRO DI ALIMENTAZIONE	TIPO LINEA	TIPO DORSALE	PROMISCUITA'
5.476	5.799		Via Philips		Stradale	EneISole	Palo stradale	Zincato	Zincato	8,00		Testa palo	Stradale a coppa	1		SAP	150	QEES	Interrata senza cavidotto	Trifase	Nessuna
5.477	5.800		Via Philips		Stradale	EneISole	Palo stradale	Zincato	Zincato	8,00		Testa palo	Stradale a coppa	1		SAP	150	QEES	Interrata senza cavidotto	Trifase	Nessuna
5.478	5.801		Via Philips		Stradale	EneISole	Palo stradale	Zincato	Zincato	8,00		Testa palo	Stradale a coppa	1		SAP	150	QEES	Interrata senza cavidotto	Trifase	Nessuna
5.479	5.802		Via Philips		Stradale	EneISole	Palo stradale	Zincato	Zincato	8,00		Testa palo	Stradale a coppa	1		SAP	150	QEES	Interrata senza cavidotto	Trifase	Nessuna
5.480	5.803		Via Philips		Stradale	EneISole	Palo stradale	Zincato	Zincato	8,00		Testa palo	Stradale a coppa	1		SAP	150	QEES	Interrata senza cavidotto	Trifase	Nessuna
5.481	5.804		Via Philips		Stradale	EneISole	Palo stradale	Zincato	Zincato	8,00		Testa palo	Stradale a coppa	1		SAP	150	QEES	Interrata senza cavidotto	Trifase	Nessuna
5.482	5.805		Via Philips		Stradale	EneISole	Palo stradale	Zincato	Zincato	8,00		Testa palo	Stradale a coppa	1		SAP	150	QEES	Interrata senza cavidotto	Trifase	Nessuna
5.483	5.806		Via Philips		Stradale	EneISole	Palo stradale	Zincato	Zincato	8,00		Testa palo	Stradale a coppa	1		SAP	150	QEES	Interrata senza cavidotto	Trifase	Nessuna
5.484	5.807		Via Philips		Stradale	EneISole	Palo stradale	Zincato	Zincato	8,00		Testa palo	Stradale a coppa	1		SAP	150	QEES	Interrata senza cavidotto	Trifase	Nessuna
5.486	5.809		Via Molise		Stradale	EneISole	Palo con sbraccio	Zincato	Zincato	9,00	2,00	Sbraccio	Stradale Aperto	1	15	HG	80	QEES	Interrata	Trifase	Nessuna
5.487	5.810		Via Molise		Stradale	EneISole	Palo con sbraccio	Zincato	Zincato	9,00	2,00	Sbraccio	Stradale Aperto	1	10	HG	80	QEES	Interrata	Trifase	Nessuna
5.488	5.811		Via Molise		Stradale	EneISole	Palo con sbraccio	Zincato	Zincato	9,00	2,00	Sbraccio	Stradale Aperto	1	10	HG	80	QEES	Interrata	Trifase	Nessuna
5.489	5.812		Via Molise		Stradale	EneISole	Palo con sbraccio	Zincato	Zincato	9,00	2,00	Sbraccio	Stradale Aperto	1	10	HG	80	QEES	Interrata	Trifase	Nessuna
5.490	5.813		Via Molise		Stradale	EneISole	Palo con sbraccio	Verniciato	Verniciato	9,00	2,00	Sbraccio	Stradale Aperto	1	10	HG	80	QEES	Interrata	Trifase	Nessuna
5.491	5.814		Via Molise		Stradale	EneISole	Palo con sbraccio	Verniciato	Verniciato	9,00	2,00	Sbraccio	Stradale Aperto	1	10	HG	80	QEES	Interrata	Trifase	Nessuna
5.492	5.815		Via Molise		Stradale	EneISole	Palo con sbraccio	Verniciato	Verniciato	9,00	2,00	Sbraccio	Stradale Aperto	1	10	HG	80	QEES	Interrata	Trifase	Nessuna
5.493	5.816		Via Molise		Stradale	EneISole	Palo con sbraccio	Verniciato	Verniciato	9,00	2,00	Sbraccio	Stradale Aperto	1	10	HG	80	QEES	Interrata	Trifase	Nessuna
5.494	5.817		Via Molise		Stradale	EneISole	Palo con sbraccio	Verniciato	Verniciato	9,00	2,00	Sbraccio	Stradale Aperto	1	10	HG	80	QEES	Interrata	Trifase	Nessuna
5.495	5.818		Via Molise		Stradale	EneISole	Palo con sbraccio	Verniciato	Verniciato	9,00	2,00	Sbraccio	Stradale Aperto	1	10	HG	80	QEES	Interrata	Trifase	Nessuna
5.496	5.819		Via Molise		Stradale	EneISole	Palo con sbraccio	Verniciato	Verniciato	9,00	2,00	Sbraccio	Stradale Aperto	1	10	HG	80	QEES	Interrata	Trifase	Nessuna
5.497	5.820		Via Molise		Stradale	EneISole	Palo con sbraccio	Verniciato	Verniciato	9,00	2,00	Sbraccio	Stradale Aperto	1	20	HG	80	QE	Interrata	Trifase	Nessuna
5.498	5.821		Via Molise		Stradale	EneISole	Palo stradale	Verniciato	Verniciato	9,00	2,00	Sbraccio	Stradale Aperto	1	20	HG	80	QE	Interrata	Trifase	Nessuna
5.499	5.822		Via Molise		Stradale	EneISole	Palo con sbraccio	Verniciato	Verniciato	9,00	2,00	Sbraccio	Stradale Aperto	1	20	HG	80	QE	Interrata	Trifase	Nessuna
5.500	5.823		Via Molise		Stradale	EneISole	Palo con sbraccio	Verniciato	Verniciato	9,00	2,00	Sbraccio	Stradale Aperto	1	20	HG	80	QE	Interrata	Trifase	Nessuna
5.501	5.824		Via Molise		Stradale	EneISole	Palo con sbraccio	Verniciato	Verniciato	9,00	2,00	Sbraccio	Stradale Aperto	1	20	HG	80	QE	Interrata	Trifase	Nessuna
5.502	5.825		Via Molise		Stradale	EneISole	Palo con sbraccio	Verniciato	Verniciato	9,00	2,00	Sbraccio	Stradale Aperto	1	20	HG	80	QE	Interrata	Trifase	Nessuna
5.503	5.826		Via Molise		Stradale	EneISole	Palo con sbraccio	Verniciato	Verniciato	9,00	2,00	Sbraccio	Stradale Aperto	1	20	HG	80	QE	Interrata	Trifase	Nessuna
5.504	5.961		Via Lazio		Stradale	EneISole	Palo stradale	Zincato	Zincato	10,00		Sbraccio	Stradale Vetro Piano	1		SAP	150	QE	Interrata	Trifase	Nessuna
5.505	5.828		Via Umbria		Stradale	EneISole	Palo con sbraccio	Cemento	Cemento	8,00	0,50	Sbraccio	Stradale Vetro Piano	1		SAP	150	QE-ES	Interrata	Trifase	Nessuna
5.506	5.829		Via Umbria		Stradale	EneISole	Palo con sbraccio	Cemento	Cemento	8,00	0,50	Sbraccio	Stradale Vetro Piano	1	10	LED	59	QE-ES	Interrata	Trifase	Nessuna
5.507	5.830		Via Umbria		Stradale	EneISole	Palo con sbraccio	Cemento	Cemento	8,00	0,50	Sbraccio	Stradale Vetro Piano	1	10	SAP	150	QE-ES	Interrata	Trifase	Nessuna
5.508	5.831		Via Umbria		Stradale	EneISole	Palo con sbraccio	Cemento	Cemento	8,00	0,50	Sbraccio	Stradale Vetro Piano	1	10	SAP	150	QE-ES	Interrata	Trifase	Nessuna
5.509	5.832		Via Umbria		Stradale	EneISole	Palo con sbraccio	Cemento	Cemento	8,00	0,50	Sbraccio	Stradale a coppa	1		SAP	150	QE-ES	Interrata	Trifase	Nessuna
5.510	5.833		Via Marche		Stradale	EneISole	Palo con sbraccio	Cemento	Cemento	8,00	0,50	Sbraccio	Stradale Vetro Piano	1		SAP	150	QE-ES	Interrata	Trifase	Nessuna
5.511	5.834		Via Marche		Stradale	EneISole	Palo con sbraccio	Cemento	Cemento	8,00	0,50	Sbraccio	Stradale Vetro Piano	1		SAP	150	QE-ES	Interrata	Trifase	Nessuna
5.512	5.835		Via Marche		Stradale	EneISole	Palo con sbraccio	Cemento	Cemento	8,00	0,50	Sbraccio	Stradale Vetro Piano	1		SAP	150	QE-ES	Interrata	Trifase	Nessuna
5.513	5.836		Via Marche		Stradale	EneISole	Palo con sbraccio	Cemento	Cemento	8,00	0,50	Sbraccio	Stradale Vetro Piano	1		SAP	150	QE-ES	Interrata	Trifase	Nessuna
5.514	5.837		Via Toscana		Stradale	EneISole	Palo con sbraccio	Cemento	Cemento	8,00	1,00	Sbraccio	Stradale Vetro Piano	1	15	SAP	150	QE	Interrata	Trifase	Nessuna
5.515	5.838		Via Toscana		Stradale	EneISole	Palo con sbraccio	Cemento	Cemento	8,00	1,00	Sbraccio	Stradale Vetro Piano	1	15	SAP	150	QE	Interrata	Trifase	Nessuna
5.516	5.839		Via Toscana		Stradale	EneISole	Palo con sbraccio	Cemento	Cemento	8,00	1,00	Sbraccio	Stradale Vetro Piano	1	15	SAP	150	QE	Interrata	Trifase	Nessuna
5.517	5.840		Via Toscana		Stradale	EneISole	Palo con sbraccio	Cemento	Cemento	8,00	1,00	Sbraccio	Stradale Vetro Piano	1	15	HG	125	QEES	Interrata	Trifase	Nessuna
5.518	5.841		Via Toscana		Stradale	EneISole	Palo con sbraccio	Verniciato	Verniciato	9,00	1,00	Sbraccio	Stradale Aperto	1	20	HG	125	QE	Interrata	Trifase	Nessuna
5.519	5.842		Via Toscana		Stradale	EneISole	Palo con sbraccio	Verniciato	Verniciato	9,00	1,00	Sbraccio	Stradale Aperto	1	20	HG	125	QE	Interrata	Trifase	Nessuna
5.520	5.843		Via Toscana		Stradale	EneISole	Palo con sbraccio	Verniciato	Verniciato	9,00	1,00	Sbraccio	Stradale Aperto	1	20	HG	125	QE	Interrata	Trifase	Nessuna
5.521	5.844		Via Toscana		Stradale	EneISole	Palo con sbraccio	Verniciato	Zincato	9,00	1,00	Sbraccio	Stradale Aperto	1	20	HG	125	QE	Interrata	Trifase	Nessuna
5.522	5.845		Via Toscana		Stradale	EneISole	Palo con sbraccio	Zincato	Zincato	9,00	1,00	Sbraccio	Stradale Aperto	1	20	HG	125	QE	Interrata	Trifase	Nessuna
5.523	5.846		Via Liguria		Stradale	EneISole	Palo con sbraccio	Cemento	Cemento	9,00	1,00	Sbraccio	Stradale Vetro Piano	1	10	SAP	150	QE	Interrata	Trifase	Nessuna
5.524	5.847		Via Liguria		Stradale	EneISole	Palo con sbraccio	Cemento	Cemento	9,00	1,00	Sbraccio	Stradale Vetro Piano	1	10	SAP	150	QE	Interrata	Trifase	Nessuna
5.525	5.848		Via Liguria		Stradale	EneISole	Palo con sbraccio	Cemento	Cemento	9,00	1,00	Sbraccio	Stradale Aperto	1	10	HG	125	QE	Interrata	Trifase	Nessuna
5.526	5.849		Viale Romagna		Stradale	EneISole	Palo stradale	Zincato	Zincato	9,00	1,00	Sbraccio	Stradale Aperto	1	10	HG	125	QEES	Interrata	Trifase	Nessuna
5.527	5.850		Via Lipari		Stradale	EneISole	Palo con sbraccio	Zincato	Zincato	9,00	1,00	Sbraccio	Stradale Aperto	1	10	HG	125	QEES	Interrata	Trifase	Nessuna



ELENCO PUNTI LUCE ESISTENTI E LORO CARATTERISTICHE

IDENTIFICATIVO PALO				TIPOLOGIA E PROPRIETA'		CARATTERISTICHE SOSTEGNO					CARATTERISTICHE APPARECCHIO					CARATTERISTICHE ALIMENTAZIONE					
ID	NUM. PALO	NUM. APPARECCHIO	INDIRIZZO	ZONA	TIPO ILLUMINAZIONE	PROPRIETA' SOSTEGNO	TIPO SOSTEGNO	MATERIALE PALO	MATERIALE SBRACCIO	ALTEZZA APPARECCHIO ILLUMINANTE	LUNGHEZZA SBRACCIO	ATTACCO APPARECCHIO	TIPO APPARECCHIO	NUMERO APPARECCHI	INCLINAZIONE APPARECCHIO	TIPO LAMPADA	POTENZA LAMPADA	QUADRO DI ALIMENTAZIONE	TIPO LINEA	TIPO DORSALE	PROMISCUITA'
5.574	5.897		Via Marsala		Stradale	EnelSole	Palo stradale	Zincato	Zincato	6,00		Testa palo	Stradale a coppa	1	5	SAP	150	QE	Interrata	Trifase	Nessuna
5.575	5.898		Via Marsala		Stradale	EnelSole	Palo stradale	Zincato	Zincato	6,00		Testa palo	Stradale a coppa	1	5	SAP	150	QE	Interrata	Trifase	Nessuna
5.576	5.899		Via Marsala		Stradale	EnelSole	Palo stradale	Zincato	Zincato	6,00		Testa palo	Stradale a coppa	1	5	SAP	150	QE	Interrata	Trifase	Nessuna
5.577	5.900		Via Marsala		Stradale	EnelSole	Palo stradale	Zincato	Zincato	6,00		Testa palo	Stradale a coppa	1	5	SAP	150	QE	Interrata	Trifase	Nessuna
5.578	5.902		Viale Romagna		Stradale	EnelSole	Palo stradale	Cemento	Zincato	6,00		Testa palo	Decorativo architettonico	1	5	SAP	150	QE	Interrata	Trifase	Nessuna
5.579	5.903	x2	Viale Romagna		Stradale	EnelSole	Palo stradale	Zincato	Zincato	6,00		Testa palo	Stradale a coppa	2	5	SAP	150	QE	Interrata	Trifase	Nessuna
5.581	5.904		Viale Romagna		Stradale	EnelSole	Palo stradale	Zincato	Zincato	6,00		Testa palo	Stradale a coppa	1	5	SAP	150	QE	Interrata	Trifase	Nessuna
5.582	5.905		Viale Romagna		Stradale	EnelSole	Palo stradale	Cemento	Zincato	6,00		Testa palo	Decorativo architettonico	1	5	SAP	150	QE	Interrata	Trifase	Nessuna
5.583	5.906		Viale Romagna		Stradale	EnelSole	Palo stradale	Zincato	Zincato	6,00		Testa palo	Stradale a coppa	1	5	SAP	150	QE	Interrata	Trifase	Nessuna
5.584	5.907		Viale Romagna		Stradale	EnelSole	Palo stradale	Zincato	Zincato	6,00		Testa palo	Stradale a coppa	1	5	SAP	150	QE	Interrata	Trifase	Meccanica
5.585	5.908		Viale Romagna		Stradale	EnelSole	Palo stradale	Zincato	Zincato	6,00		Testa palo	Stradale a coppa	1	5	SAP	150	QE	Interrata	Trifase	Nessuna
5.586	5.909		Viale Romagna		Stradale	EnelSole	Palo stradale	Zincato	Zincato	6,00		Testa palo	Stradale a coppa	1	5	SAP	150	QE	Interrata	Trifase	Nessuna
5.587	5.910		Viale Romagna		Stradale	EnelSole	Palo stradale	Zincato	Zincato	6,00		Testa palo	Stradale a coppa	1	5	SAP	150	QE	Interrata	Trifase	Nessuna
5.588	5.911		Viale Romagna		Stradale	EnelSole	Palo stradale	Zincato	Zincato	6,00		Testa palo	Stradale a coppa	1	5	SAP	150	QE	Interrata	Trifase	Nessuna
5.589	5.912		Viale Romagna		Stradale	EnelSole	Palo stradale	Zincato	Zincato	6,00		Testa palo	Stradale a coppa	1	5	SAP	150	QE	Interrata	Trifase	Nessuna
5.590	5.913		Viale Romagna		Stradale	EnelSole	Palo stradale	Cemento	Zincato	6,00		Testa palo	Decorativo architettonico	1	5	SAP	150	QE	Interrata	Trifase	Nessuna
5.591	5.914		Viale Romagna		Stradale	EnelSole	Palo stradale	Zincato	Zincato	6,00		Testa palo	Stradale a coppa	1	5	SAP	150	QE	Interrata	Trifase	Nessuna
5.592	5.915		Viale Romagna		Stradale	EnelSole	Palo stradale	Zincato	Zincato	6,00		Testa palo	Stradale a coppa	1	5	SAP	150	QE	Interrata	Trifase	Nessuna
5.593	5.916		Viale Romagna		Stradale	EnelSole	Palo stradale	Zincato	Zincato	6,00		Testa palo	Stradale a coppa	1	5	SAP	150	QE	Interrata	Trifase	Nessuna
5.594	5.917		Viale Romagna		Stradale	EnelSole	Palo stradale	Zincato	Zincato	6,00		Testa palo	Stradale a coppa	1	5	SAP	150	QE	Interrata	Trifase	Nessuna
5.595	5.918		Viale Romagna		Stradale	EnelSole	Palo stradale	Zincato	Zincato	6,00		Testa palo	Stradale a coppa	1	5	SAP	150	QE	Interrata	Trifase	Nessuna
5.596	5.919		Viale Romagna		Stradale	EnelSole	Palo stradale	Zincato	Zincato	6,00		Testa palo	Stradale a coppa	1	5	SAP	150	QE	Interrata	Trifase	Nessuna
5.597	5.920		Viale Romagna		Stradale	EnelSole	Palo stradale	Zincato	Zincato	6,00		Testa palo	Stradale a coppa	1	5	SAP	150	QE	Interrata	Trifase	Nessuna
5.598	5.921		Viale Romagna		Stradale	EnelSole	Palo stradale	Zincato	Zincato	5,00		Testa palo	Stradale a coppa	1	5	SAP	150	QEES	Interrata	Trifase	Nessuna
5.599	5.922		Viale Romagna		Stradale	EnelSole	Palo stradale	Zincato	Zincato	5,00		Testa palo	Stradale a coppa	1	5	SAP	150	QEES	Interrata	Trifase	Nessuna
5.600	5.923		Viale Romagna		Stradale	EnelSole	Palo stradale	Zincato	Zincato	5,00		Testa palo	Stradale Vetro Piano	1	5	SAP	150	QEES	Interrata	Trifase	Nessuna
5.601	5.924		Viale Romagna		Stradale	EnelSole	Palo stradale	Zincato	Zincato	5,00		Testa palo	Stradale a coppa	1	5	SAP	150	QEES	Interrata	Trifase	Nessuna
5.602	5.925		Viale Romagna		Stradale	EnelSole	Palo stradale	Zincato	Zincato	5,00		Testa palo	Stradale a coppa	1	5	SAP	150	QEES	Interrata	Trifase	Nessuna
5.603	5.926		Viale Romagna		Stradale	EnelSole	Palo stradale	Zincato	Zincato	5,00		Testa palo	Stradale a coppa	1	5	SAP	150	QEES	Interrata	Trifase	Nessuna
5.604	5.927		Viale Romagna		Stradale	EnelSole	Palo stradale	Zincato	Zincato	5,00		Testa palo	Stradale a coppa	1	5	SAP	150	QEES	Interrata	Trifase	Nessuna
5.605	5.928		Viale Romagna		Stradale	EnelSole	Palo stradale	Zincato	Zincato	5,00		Testa palo	Stradale a coppa	1	5	SAP	150	QEES	Interrata	Trifase	Nessuna
5.606	5.929		Viale Romagna		Stradale	EnelSole	Palo stradale	Zincato	Zincato	5,00		Testa palo	Stradale a coppa	1	5	SAP	150	QEES	Interrata	Trifase	Nessuna
5.607	5.930		Viale Romagna		Stradale	EnelSole	Palo stradale	Cemento	Zincato	5,00		Testa palo	Decorativo architettonico	1	5	SAP	150	QEES	Interrata	Trifase	Nessuna
5.608	5.931		Viale Romagna		Stradale	EnelSole	Palo stradale	Zincato	Zincato	5,00		Testa palo	Stradale a coppa	1	5	SAP	150	QEES	Interrata	Trifase	Nessuna
5.609	5.932		Viale Romagna		Stradale	EnelSole	Palo stradale	Zincato	Zincato	5,00		Testa palo	Stradale a coppa	1	5	SAP	150	QEES	Interrata	Trifase	Nessuna
5.610	5.933		Viale Romagna		Stradale	EnelSole	Palo stradale	Zincato	Zincato	5,00		Testa palo	Stradale a coppa	1	5	SAP	150	QE	Interrata	Trifase	Nessuna
5.611	5.934		Viale Romagna		Stradale	EnelSole	Palo stradale	Zincato	Zincato	5,00		Testa palo	Stradale a coppa	1	5	SAP	150	QE	Interrata	Trifase	Nessuna
5.612	5.935		Viale Romagna		Stradale	EnelSole	Palo stradale	Zincato	Zincato	5,00		Testa palo	Stradale a coppa	1	5	SAP	150	QEES	Interrata	Trifase	Nessuna
5.613	5.936		Viale Romagna		Stradale	EnelSole	Palo stradale	Zincato	Zincato	5,00		Testa palo	Stradale a coppa	1	5	SAP	150	QEES	Interrata	Trifase	Nessuna
5.614	5.937		Viale Romagna		Stradale	EnelSole	Palo stradale	Zincato	Zincato	5,00		Testa palo	Stradale a coppa	1	5	SAP	150	QEES	Interrata	Trifase	Nessuna
5.615	5.938		Viale Romagna		Stradale	EnelSole	Palo stradale	Zincato	Zincato	5,00		Testa palo	Stradale a coppa	1	5	SAP	150	QEES	Interrata	Trifase	Nessuna
5.616	5.939		Viale Romagna		Stradale	EnelSole	Palo stradale	Zincato	Zincato	5,00		Testa palo	Stradale a coppa	1	5	SAP	150	QEES	Interrata	Trifase	Nessuna
5.617	5.940		Viale Romagna		Stradale	EnelSole	Palo stradale	Zincato	Zincato	5,00		Testa palo	Stradale a coppa	1	5	SAP	150	QEES	Interrata	Trifase	Nessuna
5.618	5.941		Viale Romagna		Stradale	EnelSole	Palo stradale	Zincato	Zincato	5,00		Testa palo	Stradale a coppa	1	5	SAP	150	QEES	Interrata	Trifase	Nessuna
5.619	5.942		Viale Romagna		Stradale	EnelSole	Palo stradale	Zincato	Zincato	5,00		Testa palo	Stradale a coppa	1	5	SAP	150	QEES	Interrata	Trifase	Nessuna

ELENCO PUNTI LUCE ESISTENTI E LORO CARATTERISTICHE

IDENTIFICATIVO PALO				TIPOLOGIA E PROPRIETA'		CARATTERISTICHE SOSTEGNO					CARATTERISTICHE APPARECCHIO					CARATTERISTICHE ALIMENTAZIONE					
ID	NUM. PALO	NUM. APPARECCHIO	INDIRIZZO	ZONA	TIPO ILLUMINAZIONE	PROPRIETA' SOSTEGNO	TIPO SOSTEGNO	MATERIALE PALO	MATERIALE SBRACCIO	ALTEZZA APPARECCHIO ILLUMINANTE	LUNGHEZZA SBRACCIO	ATTACCO APPARECCHIO	TIPO APPARECCHIO	NUMERO APPARECCHI	INCLINAZIONE APPARECCHIO	TIPO LAMPADA	POTENZA LAMPADA	QUADRO DI ALIMENTAZIONE	TIPO LINEA	TIPO DORSALE	PROMISCUITA'
5.620	5.943		Viale Romagna		Stradale	EneISole	Palo stradale	Zincato	Zincato	5,00		Testa palo	Stradale a coppa	1	5	SAP	150	QEES	Interrata	Trifase	Nessuna
5.621	5.944		Viale Romagna		Stradale	EneISole	Palo stradale	Zincato	Zincato	5,00		Testa palo	Stradale a coppa	1	5	SAP	150	QEES	Interrata	Trifase	Nessuna
5.622	5.945		Viale Romagna		Stradale	EneISole	Palo stradale	Verniciato	Verniciato	5,00		Testa palo	Stradale a coppa	1	5	SAP	150	QEES	Interrata	Trifase	Nessuna
5.623	5.946		Viale Romagna		Stradale	EneISole	Palo stradale	Zincato	Zincato	5,00		Testa palo	Stradale a coppa	1	5	SAP	150	QE	Interrata	Trifase	Nessuna
5.624	5.947		Viale Romagna		Stradale	EneISole	Palo stradale	Zincato	Zincato	5,00		Testa palo	Stradale a coppa	1	5	SAP	150	QE	Interrata	Trifase	Nessuna
5.625	5.948		Viale Romagna		Stradale	EneISole	Palo stradale	Zincato	Zincato	5,00		Testa palo	Stradale a coppa	1	5	SAP	150	QE	Interrata	Trifase	Nessuna
5.626	5.949		Viale Romagna		Stradale	EneISole	Palo stradale	Zincato	Zincato	5,00		Testa palo	Stradale a coppa	1	5	SAP	150	QE	Interrata	Trifase	Nessuna
5.628	5.951		Viale Romagna		Parcheggio	EneISole	Palo stradale	Zincato	Zincato	12,00		Testa palo	Proiettore	1	15	SAP	150	QEES	Interrata	Trifase	Nessuna
5.629	5.952		Viale Romagna		Parcheggio	EneISole	Palo stradale	Zincato	Zincato	12,00		Testa palo	Proiettore	1	15	SAP	150	QEES	Interrata	Trifase	Nessuna
5.630	5.953		Viale Romagna		Parcheggio	EneISole	Palo stradale	Zincato	Zincato	12,00		Testa palo	Proiettore	1	15	SAP	150	QEES	Interrata	Trifase	Nessuna
5.631	5.954		Viale Romagna		Parcheggio	EneISole	Palo stradale	Zincato	Zincato	12,00		Testa palo	Proiettore	1	15	SAP	150	QEES	Interrata	Trifase	Nessuna
5.632	5.960		Via Lazio		Stradale	EneISole	Palo stradale	Zincato	Zincato	10,00		Sbraccio	Stradale Vetro Piano	1		SAP	150	QE	Interrata	Trifase	Nessuna
5.637	5.963		Viale Romagna		Parcheggio	EneISole	Palo stradale	Zincato	Zincato	10,00		Testa palo	Stradale Vetro Piano	1		SAP	150	QE	Interrata	Trifase	Nessuna
5.638	5.964		Viale Romagna		Parcheggio	EneISole	Palo stradale	Zincato	Zincato	10,00		Testa palo	Stradale Vetro Piano	1		SAP	150	QE	Interrata	Trifase	Nessuna
5.639	5.965		Viale Romagna		Parcheggio	EneISole	Palo stradale	Zincato	Zincato	10,00		Testa palo	Stradale Vetro Piano	1		SAP	150	QE	Interrata	Trifase	Nessuna
5.640	5.966		Viale Romagna		Parcheggio	EneISole	Palo stradale	Zincato	Zincato	10,00		Testa palo	Stradale Vetro Piano	1		SAP	150	QE	Interrata	Trifase	Nessuna
12.673	52.325		Via Cremona parco		Pedonale	Comune	Palo stradale	Verniciato	Verniciato	4,00	0,50	Staffa	Proiettore	1	15	SAP	60	QE1108	Interrata senza cavidotto	Trifase	Nessuna
12.672	52.311	x2	Via Cremona Parco		Pedonale	Comune	Palo stradale	Verniciato	Verniciato	10,00		Staffa	Proiettori	2	10	SAP	100	QE1108	Interrata con cavidotto	Trifase	Nessuna
5.649	5.971		Via Cappuccini		Stradale	EneISole	Palo con sbraccio	Verniciato	Verniciato	8,00	1,00	Sbraccio	Stradale Aperto	1	15	HG	125	QE-ES	Interrata	Trifase	Nessuna
5.650	5.972		Via Cappuccini		Stradale	EneISole	Palo con sbraccio	Verniciato	Verniciato	9,00	1,00	Sbraccio	Stradale Aperto	1	15	HG	125	QE-ES	Interrata	Trifase	Nessuna
5.651	5.973		Via Bracco		Stradale	EneISole	Palo stradale	Zincato	Zincato	9,00	2,00	Sbraccio	Stradale a coppa	1	10	HG	125	QE	Interrata	Trifase	Nessuna
5.652	5.974		Via Bracco		Stradale	EneISole	Palo con sbraccio	Zincato	Zincato	9,00	2,00	Sbraccio	Stradale a coppa	1	10	HG	125	QE	Interrata	Trifase	Nessuna
5.653	5.975		Via Calatafimi		Stradale	EneISole	Sbraccio		Zincato	8,00	1,00	Sbraccio	Stradale a coppa	1	10	SAP	150	QE	Cavo su parete	Trifase	Nessuna
5.654	5.976		Via Calatafimi		Stradale	EneISole	Sbraccio		Zincato	8,00	1,00	Sbraccio	Stradale a coppa	1	10	SAP	150	QE	Tesata	Trifase	Nessuna
5.655	5.977		Via Calatafimi		Stradale	EneISole	Sbraccio		Zincato	8,00	1,00	Sbraccio	Stradale a coppa	1	10	SAP	150	QE	Tesata	Trifase	Nessuna
5.656	5.978		Via Calatafimi		Stradale	EneISole	Sbraccio		Zincato	8,00	1,00	Sbraccio	Stradale a coppa	1	10	SAP	150	QE	Tesata	Trifase	Nessuna
5.657	5.979		Via Calatafimi		Stradale	EneISole	Sbraccio		Zincato	8,00	1,00	Sbraccio	Stradale Vetro Piano	1	10	SAP	250	QE	Cavo su parete	Trifase	Nessuna
5.658	5.980		Via Niccodemi		Parcheggio	EneISole	Palo con sbraccio	Verniciato	Verniciato	8,00	1,50	Sbraccio	Stradale Aperto	1		HG	125	QEES	Interrata	Monofase	Nessuna
5.659	5.981		Via Niccodemi		Parcheggio	EneISole	Palo con sbraccio	Zincato	Zincato	8,00	1,50	Sbraccio	Stradale Vetro Piano	1		HG	125	QEES	Interrata	Monofase	Nessuna
5.660	5.982		Via Niccodemi		Parcheggio	EneISole	Palo con sbraccio	Verniciato	Verniciato	8,00	1,50	Sbraccio	Stradale Aperto	1		HG	125	QEES	Interrata	Monofase	Nessuna
5.661	5.983		Via Niccodemi		Parcheggio	EneISole	Palo con sbraccio	Verniciato	Verniciato	8,00	1,50	Sbraccio	Stradale Aperto	1		HG	125	QEES	Interrata	Monofase	Nessuna
5.662	5.984		Via Niccodemi		Parcheggio	EneISole	Palo con sbraccio	Verniciato	Verniciato	8,00	1,50	Sbraccio	Stradale a coppa	1		HG	125	QEES	Interrata	Monofase	Nessuna
5.663	5.985		Via Niccodemi		Parcheggio	EneISole	Palo con sbraccio	Verniciato	Verniciato	8,00	1,50	Sbraccio	Stradale Aperto	1		HG	125	QEES	Interrata	Monofase	Nessuna
5.664	5.986		Via Niccodemi		Parcheggio	EneISole	Palo con sbraccio	Verniciato	Verniciato	8,00	1,50	Sbraccio	Stradale a coppa	1		SAP	150	QEES	Interrata	Monofase	Nessuna
5.665	5.987		Via Marsala		Parcheggio	EneISole	Sbraccio		Verniciato	10,00	1,00	Sbraccio	Stradale Vetro Piano	1		SAP	150	QEES	Cavo su parete	Monofase	Nessuna
5.666	5.988		Via Marsala		Parcheggio	EneISole	Sbraccio		Verniciato	10,00	1,00	Sbraccio	Stradale Vetro Piano	1		SAP	150	QEES	Tesata	Monofase	Nessuna
5.667	5.989		Via Marsala		Parcheggio	EneISole	Palo stradale	Zincato	Zincato	10,00		Testa palo	Stradale Vetro Piano	1		SAP	150	QEES	Interrata	Monofase	Nessuna
5.668	5.990		Via Marsala		Parcheggio	EneISole	Palo stradale	Zincato	Zincato	10,00		Testa palo	Stradale Vetro Piano	1		SAP	150	QEES	Interrata	Monofase	Nessuna
5.669	5.991		Via Marsala		Parcheggio	EneISole	Palo stradale	Zincato	Zincato	10,00		Testa palo	Stradale Vetro Piano	1		SAP	150	QEES	Interrata	Monofase	Nessuna
5.670	5.992		Via Marsala		Parcheggio	EneISole	Palo stradale	Zincato	Zincato	10,00		Testa palo	Stradale Vetro Piano	1		SAP	150	QEES	Interrata	Monofase	Nessuna
5.671	5.993		Via Marsala		Stradale	EneISole	Palo stradale	Zincato	Zincato	9,00		Testa palo	Stradale Vetro Piano	1	10	SAP	150	QE	Interrata	Trifase	Nessuna
5.672	5.994		Via Marsala		Stradale	EneISole	Palo stradale	Zincato	Zincato	9,00		Testa palo	Stradale Vetro Piano	1	10	SAP	150	QE	Interrata	Trifase	Nessuna
5.673	5.995		Via Marsala		Stradale	EneISole	Palo stradale	Zincato	Zincato	9,00		Testa palo	Stradale Vetro Piano	1	10	SAP	150	QE	Interrata	Trifase	Nessuna
5.674	5.996		Via Marsala		Stradale	EneISole	Palo stradale	Zincato	Zincato	9,00		Testa palo	Stradale Vetro Piano	1	10	SAP	150	QE	Interrata	Trifase	Nessuna
5.675	5.997		Via Marsala		Stradale	EneISole	Palo stradale	Zincato	Zincato	10,00		Testa palo	Stradale Vetro Piano	1	5	SAP	150	QEES	Interrata	Trifase	Nessuna
5.676	5.998		Via Marsala		Stradale	EneISole	Palo stradale	Zincato	Zincato	10,00		Testa palo	Stradale Vetro Piano	1	5	SAP	150	QEES	Interrata	Trifase	Nessuna
5.677	5.999		Via Marsala		Stradale	EneISole	Palo stradale	Zincato	Zincato	10,00		Testa palo	Stradale Vetro Piano	1	5	SAP	150	QEES	Interrata	Trifase	Nessuna
5.678	6.000		Via Marsala		Stradale	EneISole	Palo stradale	Zincato	Zincato	10,00		Testa palo	Stradale Vetro Piano	1	5	SAP	150	QEES	Interrata	Trifase	Nessuna

ELENCO PUNTI LUCE ESISTENTI E LORO CARATTERISTICHE

IDENTIFICATIVO PALO				TIPOLOGIA E PROPRIETA'		CARATTERISTICHE SOSTEGNO					CARATTERISTICHE APPARECCHIO					CARATTERISTICHE ALIMENTAZIONE					
ID	NUM. PALO	NUM. APPARECCHIO	INDIRIZZO	ZONA	TIPO ILLUMINAZIONE	PROPRIETA' SOSTEGNO	TIPO SOSTEGNO	MATERIALE PALO	MATERIALE SBRACCIO	ALTEZZA APPARECCHIO ILLUMINANTE	LUNGHEZZA SBRACCIO	ATTACCO APPARECCHIO	TIPO APPARECCHIO	NUMERO APPARECCHI	INCLINAZIONE APPARECCHIO	TIPO LAMPADA	POTENZA LAMPADA	QUADRO DI ALIMENTAZIONE	TIPO LINEA	TIPO DORSALE	PROMISCUITA'
5.679	6.001		Via Marsala		Stradale	EneISole	Palo stradale	Zincato	Zincato	10,00		Testa palo	Stradale Vetro Piano	1	5	SAP	150	QEES	Interrata	Trifase	Nessuna
5.680	6.002		Via Marsala		Stradale	EneISole	Palo stradale	Zincato	Zincato	10,00		Testa palo	Stradale Vetro Piano	1	5	SAP	150	QEES	Interrata	Trifase	Nessuna
5.681	6.003		Via Marsala		Stradale	EneISole	Palo stradale	Zincato	Zincato	10,00		Testa palo	Stradale Vetro Piano	1	5	SAP	150	QEES	Interrata	Trifase	Nessuna
5.682	6.004		Via Marsala		Stradale	EneISole	Palo stradale	Zincato	Zincato	10,00		Testa palo	Stradale Vetro Piano	1	5	SAP	150	QEES	Interrata	Trifase	Nessuna
5.683	6.005		Via Marsala		Stradale	EneISole	Palo stradale	Zincato	Zincato	10,00		Testa palo	Stradale Vetro Piano	1	5	SAP	150	QEES	Interrata	Trifase	Nessuna
5.684	6.006		Via Marsala		Stradale	EneISole	Palo stradale	Zincato	Zincato	10,00		Testa palo	Stradale Vetro Piano	1	5	SAP	150	QEES	Interrata	Trifase	Nessuna
5.685	6.007		Via Marsala		Stradale	EneISole	Palo stradale	Zincato	Zincato	10,00		Testa palo	Stradale Vetro Piano	1	5	SAP	150	QEES	Interrata	Trifase	Nessuna
5.686	6.008		Via Marsala		Stradale	EneISole	Palo stradale	Zincato	Zincato	10,00		Testa palo	Stradale Vetro Piano	1	10	SAP	150	QE	Interrata	Trifase	Nessuna
5.687	6.009		Via Marsala		Stradale	EneISole	Palo stradale	Zincato	Zincato	10,00		Testa palo	Stradale Vetro Piano	1	10	SAP	150	QE	Interrata	Trifase	Nessuna
5.688	6.010		Via Marsala		Stradale	EneISole	Palo stradale	Zincato	Zincato	10,00		Testa palo	Stradale Vetro Piano	1	10	SAP	150	QE	Interrata	Trifase	Nessuna
5.689	6.011		Via Marsala		Stradale	EneISole	Staffa		Zincato	10,00		Testa palo	Stradale Vetro Piano	1	10	SAP	150	QE	Cavo su parete	Trifase	Nessuna
5.690	6.012		Via Marsala		Stradale	EneISole	Staffa		Zincato	10,00		Testa palo	Stradale Vetro Piano	1	10	SAP	150	QE	Cavo su parete	Trifase	Nessuna
5.691	6.013		Via Marsala		Stradale	EneISole	Staffa		Zincato	10,00		Testa palo	Stradale Vetro Piano	1	10	SAP	150	QE	Cavo su parete	Trifase	Nessuna
5.692	6.014		Via Marsala		Stradale	EneISole	Palo stradale	Zincato	Zincato	10,00		Testa palo	Stradale Vetro Piano	1	10	SAP	150	QE	Interrata	Trifase	Nessuna
5.693	6.015		Via Marsala		Stradale	EneISole	Palo stradale	Zincato	Zincato	10,00		Testa palo	Stradale Vetro Piano	1	10	SAP	150	QE	Interrata	Trifase	Nessuna
5.694	6.016		Via Marsala		Stradale	EneISole	Palo stradale	Zincato	Zincato	10,00		Testa palo	Stradale Vetro Piano	1	10	SAP	150	QE	Interrata	Trifase	Nessuna
5.695	6.017		Via Marsala		Stradale	EneISole	Palo stradale	Zincato	Zincato	10,00		Testa palo	Stradale Vetro Piano	1	10	SAP	150	QE	Interrata	Trifase	Nessuna
5.696	6.018		Via Marsala		Stradale	EneISole	Staffa		Zincato	10,00		Testa palo	Stradale Vetro Piano	1		SAP	150	QE	Interrata	Trifase	Nessuna
5.697	6.019		Via Marsala		Stradale	EneISole	Palo stradale	Zincato	Zincato	10,00		Testa palo	Stradale Vetro Piano	1	10	SAP	150	QE	Interrata	Trifase	Nessuna
5.698	6.020		Via Marsala		Stradale	EneISole	Sbraccio		Zincato	11,00	1,00	Sbraccio	Stradale Vetro Piano	1	10	SAP	150	QE	Cavo su parete	Trifase	Nessuna
5.699	6.021		Via Marsala		Stradale	EneISole	Sbraccio		Zincato	11,00	1,00	Sbraccio	Stradale Vetro Piano	1	10	SAP	150	QE	Cavo su parete	Trifase	Nessuna
5.701	6.023		Via Guerrazzi		Stradale	EneISole	Palo stradale	Zincato	Zincato	8,00		Testa palo	Proiettore	1	10	SAP	150	QE	Interrata	Trifase	Nessuna
5.702	6.024		Via Guerrazzi		Stradale	EneISole	Palo stradale	Zincato	Zincato	8,00		Testa palo	Proiettore	1		SAP	150	QE	Interrata	Trifase	Nessuna
5.703	6.025		Via Guerrazzi		Stradale	EneISole	Palo stradale	Zincato	Zincato	8,00		Testa palo	Stradale Vetro Piano	1		SAP	150	QE	Interrata	Trifase	Nessuna
5.704	6.026		Via Guerrazzi		Stradale	EneISole	Palo stradale	Zincato	Zincato	8,00		Testa palo	Stradale Vetro Piano	1		SAP	150	QE	Interrata	Trifase	Nessuna
5.705	6.027		Via Guerrazzi		Stradale	EneISole	Palo stradale	Zincato	Zincato	8,00		Testa palo	Stradale Vetro Piano	1		SAP	150	QE	Interrata	Trifase	Nessuna
5.706	6.028		Via Goldoni		Stradale	EneISole	Palo con sbraccio	Cemento	Ghisa	7,00	1,00	Sbraccio	Stradale Aperto	1	30	HG	125	QE	Tesata	Trifase	Meccanica
5.707	6.029		Via Goldoni		Stradale	EneISole	Palo con sbraccio	Cemento	Ghisa	7,00	1,00	Sbraccio	Stradale Aperto	1	30	HG	125	QE	Tesata	Trifase	Meccanica
5.708	6.030		Via Goldoni		Stradale	EneISole	Palo con sbraccio	Cemento	Zincato	7,00	1,00	Sbraccio	Stradale Vetro Piano	1		SAP	150	QE	Tesata	Trifase	Meccanica
5.709	6.031		Via Goldoni		Stradale	EneISole	Palo con sbraccio	Cemento	Ghisa	7,00	1,00	Sbraccio	Stradale Aperto	1	30	HG	125	QE	Tesata	Trifase	Meccanica
5.710	6.032		Via Goldoni		Stradale	EneISole	Palo con sbraccio	Cemento	Ghisa	7,00	1,00	Sbraccio	Stradale Aperto	1	30	HG	125	QE	Tesata	Trifase	Meccanica
5.711	6.033		Via Goldoni		Stradale	EneISole	Palo con sbraccio	Cemento	Ghisa	7,00	1,00	Sbraccio	Stradale Aperto	1	30	HG	125	QE	Tesata	Trifase	Meccanica
5.712	6.034		Via Goldoni		Stradale	EneISole	Palo con sbraccio	Cemento	Ghisa	7,00	1,00	Sbraccio	Stradale Aperto	1	30	HG	125	QE	Tesata	Trifase	Meccanica
5.713	6.035		Via Goldoni		Stradale	EneISole	Palo con sbraccio	Cemento	Zincato	7,00	1,00	Sbraccio	Stradale Aperto	1	30	HG	125	QE	Tesata	Trifase	Nessuna
5.714	6.063		Via Vico		Stradale	EneISole	Sbraccio		Zincato	7,00	1,00	Sbraccio	Stradale Aperto	1		HG	125	QE	Tesata	Trifase	Nessuna
5.717	6.038		Via Goldoni		Stradale	EneISole	Palo con sbraccio	Cemento	Ghisa	7,00	1,00	Attacco alto	Stradale Aperto	1	30	HG	125	QE	Tesata	Trifase	Nessuna
5.718	6.039		Via Goldoni		Stradale	EneISole	Palo con sbraccio	Cemento	Cemento	7,00	0,20	Sbraccio	Stradale Vetro Piano	1		HG	125	QE	Tesata	Trifase	Nessuna
12.710	5.962	B	Via Lazio		Parcheggio	EneISole	Palo stradale	Zincato	Zincato	10,00		Sbraccio	Stradale Vetro Piano	1		SAP	150	QE	Interrata	Trifase	Nessuna
5.720	6.040		Via Goldoni		Stradale	EneISole	Palo con sbraccio	Cemento	Ghisa	7,00	1,00	Attacco alto	Stradale Aperto	1	30	HG	125	QE	Tesata	Trifase	Nessuna
5.721	6.042		Via Goldoni		Stradale	EneISole	Palo con sbraccio	Cemento	Ghisa	7,00	1,00	Attacco alto	Stradale Aperto	1	30	HG	125	QE	Tesata	Trifase	Nessuna
5.722	6.043		Via Goldoni		Stradale	EneISole	Palo con sbraccio	Cemento	Cemento	7,00	1,00	Sbraccio	Stradale a coppa	1		HG	150	QE	Tesata	Trifase	Nessuna
5.723	6.044		Via Macchiavelli		Stradale	EneISole	Palo con sbraccio	Zincato	Zincato	7,00	1,00	Sbraccio	Stradale Vetro Piano	1		SAP	150	QE	Tesata	Trifase	Nessuna
5.724	6.045		Via Macchiavelli		Stradale	EneISole	Palo con sbraccio	Zincato	Zincato	7,00	1,00	Sbraccio	Stradale Vetro Piano	1		SAP	150	QE	Tesata	Trifase	Nessuna
5.725	6.046		Via Macchiavelli		Stradale	EneISole	Palo con sbraccio	Zincato	Zincato	7,00	1,00	Sbraccio	Stradale Vetro Piano	1		SAP	150	QE	Tesata	Trifase	Nessuna
5.726	6.047		Via Macchiavelli		Stradale	EneISole	Palo con sbraccio	Zincato	Zincato	7,00	1,00	Sbraccio	Stradale Vetro Piano	1		SAP	150	QE	Tesata	Trifase	Nessuna
5.727	6.048		Via Macchiavelli		Stradale	EneISole	Palo con sbraccio	Cemento	Cemento	7,00	1,00	Sbraccio	Stradale Vetro Piano	1		SAP	150	QE	Tesata	Trifase	Nessuna
5.728	6.049		Via Macchiavelli		Stradale	EneISole	Palo con sbraccio	Zincato	Zincato	7,00	1,00	Sbraccio	Stradale Vetro Piano	1		SAP	150	QE	Tesata	Trifase	Nessuna
5.731	6.051		Via Macchiavelli		Stradale	EneISole	Palo con sbraccio	Zincato	Zincato	7,00	1,00	Sbraccio	Stradale Vetro Piano	1	5	SAP	150	QE	Tesata	Trifase	Nessuna
5.732	6.052		Via Macchiavelli		Stradale	EneISole	Palo con sbraccio	Cemento	Cemento	7,00	1,00	Sbraccio	Stradale Vetro Piano	1	5	SAP	150	QE	Tesata	Trifase	Meccanica
5.733	6.053		Via Macchiavelli		Stradale	EneISole	Palo con sbraccio	Zincato	Zincato	7,00	2,00	Sbraccio	Stradale Vetro Piano	1	10	SAP	150	QE	Tesata	Trifase	Meccanica

ELENCO PUNTI LUCE ESISTENTI E LORO CARATTERISTICHE

IDENTIFICATIVO PALO				TIPOLOGIA E PROPRIETA'		CARATTERISTICHE SOSTEGNO					CARATTERISTICHE APPARECCHIO				CARATTERISTICHE ALIMENTAZIONE						
ID	NUM. PALO	NUM. APPARECCHIO	INDIRIZZO	ZONA	TIPO ILLUMINAZIONE	PROPRIETA' SOSTEGNO	TIPO SOSTEGNO	MATERIALE PALO	MATERIALE SBRACCIO	ALTEZZA APPARECCHIO ILLUMINANTE	LUNGHEZZA SBRACCIO	ATTACCO APPARECCHIO	TIPO APPARECCHIO	NUMERO APPARECCHI	INCLINAZIONE APPARECCHIO	TIPO LAMPADA	POTENZA LAMPADA	QUADRO DI ALIMENTAZIONE	TIPO LINEA	TIPO DORSALE	PROMISCUITA'
5.734	6.054		Via Macchiavelli		Stradale	EneSole	Palo con sbraccio	Zincato	Zincato	7,00	2,00	Sbraccio	Stradale Vetro Piano	1		SAP	150	QE	Tesata	Trifase	Meccanica
5.735	6.055		Via Macchiavelli		Stradale	EneSole	Palo con sbraccio	Zincato	Zincato	7,00	2,00	Sbraccio	Stradale Vetro Piano	1		SAP	150	QE	Tesata	Trifase	Meccanica
5.736	6.056		Via Macchiavelli		Stradale	EneSole	Palo con sbraccio	Zincato	Zincato	7,00	2,00	Sbraccio	Stradale Vetro Piano	1		SAP	150	QE	Tesata	Trifase	Meccanica
5.737	6.057		Via Macchiavelli		Stradale	EneSole	Palo con sbraccio	Zincato	Zincato	7,00	2,00	Sbraccio	Stradale Aperto	1		SAP	150	QE	Tesata	Trifase	Meccanica
5.738	6.058		Via Macchiavelli		Stradale	EneSole	Palo con sbraccio	Zincato	Zincato	7,00	2,00	Sbraccio	Stradale Vetro Piano	1		SAP	150	QE	Tesata	Trifase	Meccanica
5.739	6.059		Via Macchiavelli		Stradale	EneSole	Palo con sbraccio	Zincato	Zincato	7,00	2,00	Sbraccio	Stradale Vetro Piano	1		SAP	150	QE	Tesata	Trifase	Nessuna
5.740	6.060		Via Macchiavelli		Stradale	EneSole	Palo con sbraccio	Zincato	Zincato	7,00	1,00	Sbraccio	Stradale Vetro Piano	1		SAP	150	QE	Tesata	Trifase	Meccanica
5.741	6.061		Via Vico		Stradale	EneSole	Palo con sbraccio	Cemento	Cemento	7,00	1,00	Sbraccio	Stradale Vetro Piano	1	30	SAP	150	QE	Tesata	Trifase	Nessuna
5.742	6.062		Via Vico		Stradale	EneSole	Palo con sbraccio	Cemento	Cemento	7,00	1,00	Sbraccio	Stradale Vetro Piano	1	30	SAP	150	QE	Tesata	Trifase	Nessuna
5.744	6.064		Via Goldoni		Pedonale	EneSole	Palo stradale	Zincato	Zincato	4,00		Testa palo	Globo	1		SAP	70	QE	Interrata	Trifase	Nessuna
5.745	6.065		Via Goldoni		Pedonale	EneSole	Palo stradale	Zincato	Zincato	4,00		Testa palo	Globo	1		SAP	70	QE	Interrata	Trifase	Nessuna
5.746	6.066		Via Goldoni		Pedonale	EneSole	Palo stradale	Zincato	Zincato	4,00		Testa palo	Globo	1		SAP	70	QE	Interrata	Trifase	Nessuna
5.747	6.067		Via Goldoni		Pedonale	EneSole	Palo stradale	Zincato	Zincato	4,00		Testa palo	Globo	1		SAP	70	QE	Interrata	Trifase	Nessuna
5.748	6.068		Via Spallanzani		Stradale	EneSole	Palo con sbraccio	Cemento	Zincato	7,00		Sbraccio	Stradale Vetro Piano	1	5	SAP	150	QE	Tesata	Trifase	Nessuna
5.749	6.069		Via Spallanzani		Stradale	EneSole	Palo con sbraccio	Cemento	Zincato	7,00		Sbraccio	Decorativo architettuale	1	5	SAP	150	QE	Tesata	Trifase	Nessuna
5.750	6.070		Via Spallanzani		Stradale	EneSole	Palo con sbraccio	Cemento	Zincato	7,00	1,00	Sbraccio	Stradale Vetro Piano	1	5	SAP	150	QE	Tesata	Trifase	Nessuna
5.751	6.071		Via Spallanzani		Stradale	EneSole	Palo con sbraccio	Cemento	Zincato	7,00	1,00	Sbraccio	Stradale Vetro Piano	1	5	SAP	150	QE	Tesata	Trifase	Nessuna
5.752	6.072		Via Spallanzani		Stradale	EneSole	Palo con sbraccio	Zincato	Zincato	7,00	1,00	Sbraccio	Stradale Vetro Piano	1	5	SAP	150	QE	Tesata	Trifase	Nessuna
5.753	6.073		Via Spallanzani		Stradale	EneSole	Palo con sbraccio	Zincato	Zincato	7,00	1,00	Sbraccio	Stradale Vetro Piano	1	5	SAP	150	QE	Tesata	Trifase	Nessuna
5.754	6.074		Via Marsala		Stradale	EneSole	Palo stradale	Zincato	Zincato	8,00		Testa palo	Stradale Aperto	1	5	SAP	150	QEES	Interrata	Trifase	Nessuna
5.755	6.075		Via Marsala		Stradale	EneSole	Palo stradale	Zincato	Zincato	8,00		Testa palo	Stradale Vetro Piano	1	5	SAP	150	QEES	Interrata	Trifase	Nessuna
5.756	6.076		Via Marsala		Stradale	EneSole	Palo stradale	Zincato	Zincato	8,00		Testa palo	Stradale Vetro Piano	1	5	SAP	150	QEES	Interrata	Trifase	Nessuna
5.757	6.077		Via Cavalieri G.		Stradale	EneSole	Palo con sbraccio	Zincato	Zincato	10,00	1,50	Sbraccio	Stradale Vetro Piano	1	5	HG	125	QEES	Interrata	Trifase	Nessuna
5.758	6.078		Via Cavalieri G.		Stradale	EneSole	Palo stradale	Zincato	Zincato	10,00	1,50	Sbraccio	Stradale Vetro Piano	1	5	HG	125	QEES	Interrata	Trifase	Nessuna
5.759	6.079		Via Cavalieri G.		Stradale	EneSole	Palo stradale	Zincato	Zincato	10,00	1,50	Sbraccio	Stradale Vetro Piano	1	5	HG	125	QEES	Interrata	Trifase	Nessuna
5.760	6.080		Via Cavalieri G.		Stradale	EneSole	Palo con sbraccio	Zincato	Zincato	10,00	1,50	Sbraccio	Stradale Vetro Piano	1	5	HG	125	QEES	Interrata	Trifase	Nessuna
5.761	6.081		Via Cavalieri G.		Stradale	EneSole	Palo con sbraccio	Zincato	Zincato	10,00	1,50	Sbraccio	Stradale Vetro Piano	1	5	HG	125	QEES	Interrata	Trifase	Nessuna
5.762	6.082		Via Cavalieri G.		Stradale	EneSole	Palo con sbraccio	Zincato	Zincato	10,00	1,50	Sbraccio	Stradale a coppa	1	5	HG	125	QEES	Interrata	Trifase	Nessuna
5.763	6.083		Via Galvani		Stradale	EneSole	Palo con sbraccio	Zincato	Zincato	10,00	1,50	Sbraccio	Stradale a coppa	1	5	HG	125	QEES	Interrata	Trifase	Nessuna
5.764	6.084		Via Galvani		Stradale	EneSole	Palo con sbraccio	Zincato	Zincato	10,00	1,50	Sbraccio	Stradale a coppa	1	5	HG	125	QEES	Interrata	Trifase	Nessuna
5.765	6.085		Via Galvani		Stradale	EneSole	Palo con sbraccio	Zincato	Zincato	10,00	1,50	Sbraccio	Stradale Vetro Piano	1	5	LED	59	QEES	Interrata	Trifase	Nessuna
5.766	6.086		Via Galvani		Stradale	EneSole	Palo con sbraccio	Zincato	Zincato	10,00	1,50	Sbraccio	Stradale a coppa	1	5	HG	125	QEES	Interrata	Trifase	Nessuna
5.773	6.090		Via Ferraris		Stradale	EneSole	Palo stradale	Zincato	Zincato	8,00		Testa palo	Stradale a coppa	1	10	SAP	150	QE	Interrata	Trifase	Nessuna
5.774	6.091		Via Ferraris		Stradale	EneSole	Palo stradale	Zincato	Zincato	8,00		Testa palo	Stradale Vetro Piano	1	10	SAP	150	QE	Interrata	Trifase	Nessuna
5.775	6.092		Via Pacinotti		Stradale	EneSole	Palo stradale	Zincato	Zincato	8,00		Testa palo	Stradale Vetro Piano	1	10	SAP	150	QE	Interrata	Trifase	Nessuna
5.778	6.094		Via Pacinotti		Stradale	EneSole	Palo stradale	Zincato	Zincato	8,00		Testa palo	Stradale Aperto	1	10	HG	125	QE	Interrata	Trifase	Nessuna
5.779	6.095		Via Pacinotti		Stradale	EneSole	Palo stradale	Zincato	Zincato	8,00		Testa palo	Stradale Vetro Piano	1	10	SAP	150	QE	Interrata	Trifase	Nessuna
5.780	6.096		Via Pacinotti		Stradale	EneSole	Palo stradale	Zincato	Zincato	8,00		Testa palo	Stradale Vetro Piano	1	10	SAP	150	QE	Interrata	Trifase	Nessuna
5.781	6.097		Via Pacinotti		Stradale	EneSole	Palo stradale	Zincato	Zincato	8,00		Testa palo	Stradale Vetro Piano	1	10	SAP	150	QE	Interrata	Trifase	Nessuna
5.783	6.100		Via Pacinotti		Stradale	EneSole	Palo stradale	Zincato	Zincato	8,00		Testa palo	Stradale Vetro Piano	1	10	SAP	150	QE	Interrata	Trifase	Nessuna
5.784	6.101		Via Pacinotti		Stradale	EneSole	Palo stradale	Zincato	Zincato	8,00		Testa palo	Stradale Vetro Piano	1	10	SAP	150	QE	Interrata	Trifase	Nessuna
5.785	6.102		Via Pacinotti		Stradale	EneSole	Palo stradale	Zincato	Zincato	8,00		Testa palo	Stradale Vetro Piano	1	10	SAP	150	QE	Interrata	Trifase	Nessuna
5.786	6.103		Via Pacinotti		Stradale	EneSole	Palo stradale	Zincato	Zincato	8,00		Testa palo	Stradale Vetro Piano	1	10	SAP	150	QE	Interrata	Trifase	Nessuna
5.787	6.104		Via Pacinotti		Stradale	EneSole	Palo stradale	Zincato	Zincato	8,00		Testa palo	Stradale Vetro Piano	1	10	SAP	150	QE	Interrata	Trifase	Nessuna
5.788	6.105		Via Pacinotti		Stradale	EneSole	Palo stradale	Zincato	Zincato	8,00		Testa palo	Stradale Vetro Piano	1	10	SAP	150	QE	Interrata	Trifase	Nessuna
5.789	6.106		Via Pacinotti		Stradale	EneSole	Palo stradale	Zincato	Zincato	8,00		Testa palo	Stradale Vetro Piano	1	10	SAP	150	QE	Interrata	Trifase	Nessuna
5.790	6.107		Via Pacinotti		Stradale	EneSole	Palo stradale	Zincato	Zincato	8,00		Testa palo	Stradale Vetro Piano	1	10	SAP	150	QE	Interrata	Trifase	Nessuna
5.791	6.108		Via Pacinotti		Stradale	EneSole	Palo stradale	Zincato	Zincato	8,00		Testa palo	Stradale Vetro Piano	1	10	SAP	150	QE	Interrata	Trifase	Nessuna

ELENCO PUNTI LUCE ESISTENTI E LORO CARATTERISTICHE

IDENTIFICATIVO PALO				TIPOLOGIA E PROPRIETA'		CARATTERISTICHE SOSTEGNO					CARATTERISTICHE APPARECCHIO					CARATTERISTICHE ALIMENTAZIONE					
ID	NUM. PALO	NUM. APPARECCHIO	INDIRIZZO	ZONA	TIPO ILLUMINAZIONE	PROPRIETA' SOSTEGNO	TIPO SOSTEGNO	MATERIALE PALO	MATERIALE SBARRACCIO	ALTEZZA APPARECCHIO ILLUMINANTE	LUNGHEZZA SBARRACCIO	ATTACCO APPARECCHIO	TIPO APPARECCHIO	NUMERO APPARECCHI	INCLINAZIONE APPARECCHIO	TIPO LAMPADA	POTENZA LAMPADA	QUADRO DI ALIMENTAZIONE	TIPO LINEA	TIPO DORSALE	PROMISCUITA'
5.792	6.109		Via Pacinotti		Stradale	EneSole	Palo stradale	Zincato	Zincato	7,00		Testa palo	Stradale Vetro Piano	1	10	SAP	150	QE	Interrata	Trifase	Nessuna
5.793	6.110		Via Pacinotti		Stradale	EneSole	Palo stradale	Zincato	Zincato	7,00		Testa palo	Stradale Vetro Piano	1	10	SAP	150	QE	Interrata	Trifase	Nessuna
5.794	6.111		Via Pacinotti		Stradale	EneSole	Palo stradale	Cemento	Zincato	7,00		Testa palo	Decorativo architettonico	1	30	SAP	150	QE	Interrata	Trifase	Nessuna
5.795	6.112		Via Pacinotti		Stradale	EneSole	Palo stradale	Zincato	Zincato	7,00		Testa palo	Stradale Vetro Piano	1	30	SAP	150	QE	Interrata	Trifase	Nessuna
5.796	6.113		Via Pacinotti		Stradale	EneSole	Palo stradale	Zincato	Zincato	7,00		Testa palo	Stradale Vetro Piano	1	30	SAP	150	QE	Interrata	Trifase	Nessuna
5.797	6.114		Via Pacinotti		Stradale	EneSole	Palo stradale	Zincato	Zincato	7,00		Testa palo	Stradale Vetro Piano	1	30	SAP	150	QE	Interrata	Trifase	Nessuna
5.798	6.115		Via Edison		Stradale	EneSole	Sbraccio		Zincato	7,00	1,00	Sbraccio	Stradale Vetro Piano	1	30	SAP	150	QE	Tesata	Trifase	Nessuna
5.799	6.116		Via Edison		Stradale	EneSole	Sbraccio		Zincato	7,00	1,00	Sbraccio	Stradale Vetro Piano	1	30	SAP	150	QE	Tesata	Trifase	Nessuna
5.800	6.117		Via Edison		Stradale	EneSole	Sbraccio		Zincato	7,00	1,00	Sbraccio	Stradale Vetro Piano	1	30	SAP	150	QE	Tesata	Trifase	Nessuna
5.801	6.118		Via Edison		Stradale	EneSole	Sbraccio		Zincato	7,00	1,00	Sbraccio	Stradale Vetro Piano	1	30	HG	125	QE	Tesata	Trifase	Nessuna
5.802	6.119		Via Edison		Stradale	EneSole	Sbraccio		Zincato	7,00	1,00	Sbraccio	Stradale Vetro Piano	1	30	HG	125	QE	Tesata	Trifase	Nessuna
5.803	6.120		Via Edison		Stradale	EneSole	Palo con sbraccio	Cemento	Cemento	7,00	1,00	Sbraccio	Stradale Vetro Piano	1	30	HG	125	QE	Tesata	Trifase	Nessuna
5.804	6.121		Via Edison		Stradale	EneSole	Sbraccio		Zincato	7,00	1,00	Sbraccio	Stradale Vetro Piano	1	30	HG	150	QE	Tesata	Trifase	Nessuna
5.805	6.122		Via Edison		Stradale	EneSole	Sbraccio		Zincato	7,00	1,00	Sbraccio	Stradale Aperto	1	30	HG	125	QE	Tesata	Trifase	Nessuna
5.806	6.123		Via Edison		Stradale	EneSole	Palo con sbraccio	Cemento	Cemento	7,00	1,00	Sbraccio	Stradale Vetro Piano	1	30	SAP	150	QE	Interrata	Trifase	Nessuna
5.807	6.124		Via Edison		Stradale	EneSole	Palo con sbraccio	Cemento	Cemento	7,00	1,00	Sbraccio	Stradale Aperto	1	30	HG	125	QE	Interrata	Trifase	Nessuna
5.808	6.125		Via Galvani		Stradale	EneSole	Staffa		Zincato	10,00	1,50	Sbraccio	Stradale Aperto	1	5	HG	250	QEES	Tesata	Trifase	Nessuna
5.809	6.126		Via Galvani		Stradale	EneSole	Staffa		Zincato	10,00	1,50	Sbraccio	Stradale Aperto	1	5	HG	250	QEES	Tesata	Trifase	Nessuna
5.810	6.127		Via Galvani		Stradale	EneSole	Staffa		Zincato	10,00	1,50	Sbraccio	Proiettore	1	5	SAP	250	QEES	Tesata	Trifase	Nessuna
5.811	6.128		Via Galvani		Stradale	EneSole	Staffa		Zincato	10,00	1,50	Sbraccio	Proiettore	1	5	SAP	250	QEES	Tesata	Trifase	Nessuna
5.812	6.129		Via Galvani		Stradale	EneSole	Staffa		Zincato	10,00		Staffa	Proiettore	1	5	SAP	250	QEES	Interrata	Trifase	Nessuna
5.813	6.130		Via Galvani		Stradale	EneSole	Staffa		Zincato	10,00		Staffa	Proiettore	1	5	SAP	250	QEES	Interrata	Trifase	Nessuna
5.814	6.131		Via Ferraris		Stradale	EneSole	Palo stradale	Zincato	Zincato	8,00		Testa palo	Stradale a coppa	1	10	SAP	150	QE	Interrata	Trifase	Nessuna
5.815	6.132		Via Ferraris		Stradale	EneSole	Palo stradale	Zincato	Zincato	8,00		Testa palo	Stradale a coppa	1	10	SAP	150	QE	Interrata	Trifase	Nessuna
5.816	6.133		Via Ferraris		Stradale	EneSole	Palo stradale	Zincato	Zincato	8,00		Testa palo	Stradale a coppa	1	10	SAP	150	QE	Interrata	Trifase	Nessuna
5.817	6.134		Via Ferraris		Stradale	EneSole	Palo stradale	Zincato	Zincato	8,00		Testa palo	Stradale a coppa	1	10	SAP	150	QE	Interrata	Trifase	Nessuna
5.818	6.135		Via Ferraris		Stradale	EneSole	Palo stradale	Zincato	Zincato	8,00		Testa palo	Stradale a coppa	1	10	SAP	150	QE	Interrata	Trifase	Nessuna
5.819	6.149		Via Xx Settembre		Stradale	EneSole	Sbraccio		Verniciato	8,00	1,00	Sbraccio	Stradale Vetro Piano	1	5	SAP	150	QEES	Cavo su parete	Trifase	Nessuna
5.820	6.150		Via Xx Settembre		Stradale	EneSole	Sbraccio		Verniciato	8,00	1,00	Sbraccio	Stradale Vetro Piano	1	5	SAP	150	QEES	Interrata	Trifase	Nessuna
5.821	6.151		Via Xx Settembre		Stradale	EneSole	Palo con sbraccio	Verniciato	Verniciato	10,00	2,50	Sbraccio	Stradale Aperto	1	5	HG	250	QEES	Interrata	Trifase	Nessuna
5.822	6.152		Via Xx Settembre		Stradale	EneSole	Palo con sbraccio	Verniciato	Verniciato	10,00	2,50	Sbraccio	Stradale Aperto	1	5	HG	250	QEES	Interrata	Trifase	Nessuna
5.823	6.153		Via Xx Settembre		Stradale	EneSole	Sbraccio		Zincato	6,00	1,50	Sbraccio	Stradale Vetro Piano	1	5	SAP	150	QEES	Tesata	Trifase	Nessuna
5.824	6.154		Via Xx Settembre		Stradale	EneSole	Palo stradale	Cemento	Zincato	9,00	1,50	Sbraccio	Stradale Aperto	1	5	HG	125	QEES	Tesata	Trifase	Nessuna
5.825	6.155		Via Xx Settembre		Stradale	EneSole	Sbraccio		Verniciato	6,00		Staffa	Stradale Vetro Piano	1	15	SAP	150	QEES	Tesata	Trifase	Nessuna
5.826	6.156		Piazza Indipendenza		Stradale	EneSole	Staffa		Verniciato	10,00		Staffa	Proiettore	1		SAP	250	QEES	Tesata	Trifase	Nessuna
5.827	6.157		Piazza Indipendenza		Stradale	EneSole	Staffa		Verniciato	10,00		Staffa	Proiettore	1		SAP	250	QEES	Tesata	Trifase	Nessuna
5.828	6.158		Piazza Indipendenza		Stradale	EneSole	Staffa		Verniciato	10,00		Staffa	Proiettore	1		SAP	250	QEES	Tesata	Trifase	Nessuna
5.829	6.159		Piazza Indipendenza		Stradale	EneSole	Staffa		Verniciato	10,00		Staffa	Proiettore	1		SAP	250	QEES	Tesata	Trifase	Nessuna
5.830	6.160		Via Xx Settembre		Stradale	EneSole	Sbraccio		Verniciato	6,00	1,00	Sbraccio	Stradale a coppa	1		SAP	150	QEES	Tesata	Trifase	Nessuna
5.831	6.161		Via Xx Settembre		Stradale	EneSole	Sbraccio		Verniciato	6,00	1,00	Sbraccio	Stradale a coppa	1		SAP	150	QEES	Tesata	Trifase	Nessuna
5.832	6.162		Via Xx Settembre		Stradale	EneSole	Sbraccio		Verniciato	6,00	1,00	Sbraccio	Stradale Vetro Piano	1		SAP	150	QEES	Tesata	Trifase	Nessuna
5.833	6.163		Via Xx Settembre		Stradale	EneSole	Sbraccio		Verniciato	6,00	1,00	Sbraccio	Stradale Vetro Piano	1		SAP	150	QEES	Tesata	Trifase	Nessuna
5.834	6.164		Via Xx Settembre		Stradale	EneSole	Sbraccio		Verniciato	6,00	1,00	Sbraccio	Stradale Vetro Piano	1		SAP	150	QEES	Tesata	Trifase	Nessuna
5.835	6.165		Via Xx Settembre		Stradale	EneSole	Sbraccio		Verniciato	6,00	1,00	Sbraccio	Stradale Vetro Piano	1		SAP	150	QEES	Cavo su parete	Trifase	Nessuna
5.836	6.166		Via Borsellino-falcone		Stradale	EneSole	Palo stradale	Zincato	Zincato	8,00		Testa palo	Stradale a coppa	1	5	SAP	150	QEES	Interrata	Trifase	Nessuna
5.837	6.167		Via Borsellino-falcone		Stradale	EneSole	Palo stradale	Zincato	Zincato	8,00		Testa palo	Stradale a coppa	1	5	SAP	150	QEES	Interrata	Trifase	Nessuna
5.838	6.168		Via Borsellino-falcone		Stradale	EneSole	Palo stradale	Zincato	Zincato	8,00		Testa palo	Stradale a coppa	1	5	SAP	150	QEES	Interrata	Trifase	Nessuna
5.839	6.169		Via Borsellino-falcone		Stradale	EneSole	Palo stradale	Zincato	Zincato	8,00		Testa palo	Stradale a coppa	1	5	SAP	150	QEES	Interrata	Trifase	Nessuna
5.840	6.170		Via Cairoli		Stradale	EneSole	Staffa		Verniciato	6,00		Staffa	Proiettore	1	15	SAP	100	QEES	Tesata	Trifase	Nessuna
5.841	6.171		Via Cairoli		Stradale	EneSole	Staffa		Verniciato	6,00		Staffa	Proiettore	1	15	SAP	100	QEES	Tesata	Trifase	Nessuna
5.842	6.172		Via Cairoli		Stradale	EneSole	Staffa		Verniciato	6,00		Staffa	Proiettore	1	15	SAP	100	QEES	Tesata	Trifase	Nessuna
5.843	6.173		Via Cairoli		Stradale	EneSole	Staffa		Verniciato	6,00		Staffa	Proiettore	1	15	SAP	100	QEES	Tesata	Trifase	Nessuna
5.844	6.174		Via Cairoli		Stradale	EneSole	Staffa		Verniciato	6,00		Staffa	Proiettore	1	15	SAP	100	QEES	Tesata	Trifase	Nessuna



ELENCO PUNTI LUCE ESISTENTI E LORO CARATTERISTICHE

ID	NUM. PALO	NUM. APPARECCHIO	IDENTIFICATIVO PALO		TIPOLOGIA E PROPRIETA'		CARATTERISTICHE SOSTEGNO					CARATTERISTICHE APPARECCHIO					CARATTERISTICHE ALIMENTAZIONE				
			INDIRIZZO	ZONA	TIPO ILLUMINAZIONE	PROPRIETA' SOSTEGNO	TIPO SOSTEGNO	MATERIALE PALO	MATERIALE SBRACCIO	ALTEZZA APPARECCHIO ILLUMINANTE	LUNGHEZZA SBRACCIO	ATTACCO APPARECCHIO	TIPO APPARECCHIO	NUMERO APPARECCHI	INCLINAZIONE APPARECCHIO	TIPO LAMPADA	POTENZA LAMPADA	QUADRO DI ALIMENTAZIONE	TIPO LINEA	TIPO DORSALE	PROMISCUITA'
5.845	6.175		Via Cairoli		Stradale	EneSole	Staffa		Verniciato	6,00		Staffa	Proiettore	1	15	SAP	100	QEES	Tesata	Trifase	Nessuna
5.846	6.176		Via Cairoli		Stradale	EneSole	Staffa		Verniciato	6,00		Staffa	Proiettore	1	15	SAP	100	QEES	Tesata	Trifase	Nessuna
5.847	6.177		Via Cairoli		Stradale	EneSole	Staffa		Verniciato	6,00		Staffa	Proiettore	1	15	SAP	100	QEES	Tesata	Trifase	Nessuna
5.848	6.178		Via Cairoli		Stradale	EneSole	Staffa		Verniciato	6,00		Staffa	Proiettore	1	15	SAP	100	QEES	Cavo su parete	Trifase	Nessuna
5.849	6.179		Via Magenta		Stradale	EneSole	Sbraccio		Zincato	6,00	1,00	Sbraccio	Stradale Vetro Piano	1	10	SAP	150	QEES	Tesata	Trifase	Nessuna
5.850	6.180		Via Magenta		Stradale	EneSole	Sbraccio		Zincato	6,00	1,00	Sbraccio	Stradale Vetro Piano	1	10	SAP	150	QEES	Tesata	Trifase	Nessuna
5.851	6.181		Via Magenta		Stradale	EneSole	Sbraccio		Zincato	6,00	1,00	Sbraccio	Stradale Vetro Piano	1	10	SAP	150	QEES	Tesata	Trifase	Nessuna
5.852	6.182		Via Magenta		Stradale	EneSole	Sbraccio		Zincato	6,00	1,00	Sbraccio	Stradale Vetro Piano	1	10	SAP	150	QEES	Tesata	Trifase	Nessuna
5.853	6.183		Via Magenta		Stradale	EneSole	Sbraccio		Zincato	6,00	1,00	Sbraccio	Stradale Vetro Piano	1	10	SAP	150	QEES	Tesata	Trifase	Nessuna
5.854	6.184		Via Magenta		Stradale	EneSole	Sbraccio		Zincato	6,00	1,00	Sbraccio	Stradale Vetro Piano	1	10	SAP	150	QEES	Tesata	Trifase	Nessuna
5.855	6.185		Via Magenta		Stradale	EneSole	Palo stradale	Cemento	Zincato	8,00	1,00	Sbraccio	Stradale Aperto	1	10	SAP	150	QEES	Tesata	Trifase	Nessuna
5.856	6.186		Via Magenta		Stradale	EneSole	Palo stradale	Cemento	Zincato	8,00	1,00	Sbraccio	Stradale Vetro Piano	1	10	SAP	150	QEES	Tesata	Trifase	Nessuna
5.858	6.193		Via Arnaldo Da Brescia		Stradale	EneSole	Palo con sbraccio	Cemento	Cemento	8,00	0,50	Sbraccio	Stradale Vetro Piano	1	5	SAP	150	QEES	Tesata	Trifase	Nessuna
5.859	6.194		Via Arnaldo Da Brescia		Stradale	EneSole	Palo con sbraccio	Cemento	Cemento	8,00	0,50	Sbraccio	Stradale Vetro Piano	1	5	SAP	150	QEES	Tesata	Trifase	Nessuna
5.860	6.195		Via Arnaldo Da Brescia		Stradale	EneSole	Palo stradale	Zincato	Zincato	8,00	0,50	Sbraccio	Stradale Vetro Piano	1	5	SAP	150	QEES	Tesata	Trifase	Nessuna
5.861	6.196		Via Arnaldo Da Brescia		Stradale	EneSole	Palo con sbraccio	Cemento	Cemento	8,00	0,50	Sbraccio	Stradale Vetro Piano	1	5	SAP	150	QEES	Tesata	Trifase	Nessuna
5.862	6.197		Via Arnaldo Da Brescia		Stradale	EneSole	Palo con sbraccio	Cemento	Cemento	8,00	0,50	Sbraccio	Stradale Vetro Piano	1	5	SAP	150	QEES	Tesata	Trifase	Nessuna
5.863	6.198		Via Arnaldo Da Brescia		Stradale	EneSole	Palo con sbraccio	Cemento	Cemento	8,00	0,50	Sbraccio	Stradale Vetro Piano	1	5	SAP	150	QEES	Tesata	Trifase	Nessuna
5.864	6.199		Via Arnaldo Da Brescia		Stradale	EneSole	Palo con sbraccio	Cemento	Cemento	8,00	0,50	Sbraccio	Stradale Vetro Piano	1	5	SAP	150	QEES	Tesata	Trifase	Nessuna
5.865	6.200		Via Volturmo		Stradale	EneSole	Sbraccio		Zincato	6,00	0,50	Sbraccio	Stradale a coppa	1	5	SAP	150	QEES	Tesata	Trifase	Nessuna
5.866	6.201		Via Volturmo		Stradale	EneSole	Sbraccio		Zincato	6,00	0,50	Sbraccio	Stradale a coppa	1	5	SAP	150	QEES	Tesata	Trifase	Nessuna
5.867	6.202		Via Volturmo		Stradale	EneSole	Sbraccio		Zincato	6,00	0,50	Sbraccio	Stradale a coppa	1	5	SAP	150	QEES	Tesata	Trifase	Nessuna
5.868	6.203		Via Volturmo		Stradale	EneSole	Sbraccio		Zincato	6,00	0,50	Sbraccio	Stradale a coppa	1	5	SAP	150	QEES	Tesata	Trifase	Nessuna
5.869	6.204		Via Volturmo		Stradale	EneSole	Sbraccio		Zincato	6,00	0,50	Sbraccio	Stradale a coppa	1	5	SAP	150	QEES	Tesata	Trifase	Nessuna
5.870	6.205		Via Volturmo		Stradale	EneSole	Sbraccio		Zincato	6,00	0,50	Sbraccio	Stradale a coppa	1	5	SAP	150	QEES	Tesata	Trifase	Nessuna
5.871	6.206		Via Volturmo		Stradale	EneSole	Sbraccio		Zincato	6,00	0,50	Sbraccio	Stradale a coppa	1	5	SAP	150	QEES	Tesata	Trifase	Nessuna
5.872	6.207		Via Bezzecca		Stradale	EneSole	Sbraccio		Zincato	6,00	0,50	Sbraccio	Stradale Vetro Piano	1	5	HG	125	QEES	Tesata	Trifase	Elettrica e Meccanica
5.873	6.208		Via Bezzecca		Stradale	EneSole	Sbraccio		Zincato	6,00	0,50	Sbraccio	Stradale Vetro Piano	1	5	SAP	150	QEES	Tesata	Trifase	Elettrica e Meccanica
5.874	6.209		Via Bezzecca		Stradale	EneSole	Sbraccio		Zincato	6,00	0,50	Sbraccio	Stradale Vetro Piano	1	5	HG	125	QEES	Tesata	Trifase	Elettrica e Meccanica
5.875	6.210		Via Palestro		Stradale	EneSole	Sbraccio		Zincato	6,00	0,50	Sbraccio	Stradale Vetro Piano	1		SAP	150	QEES	Tesata	Trifase	Nessuna
5.876	6.211		Via Palestro		Stradale	EneSole	Sbraccio		Zincato	6,00	0,50	Sbraccio	Stradale Vetro Piano	1		SAP	150	QEES	Tesata	Trifase	Nessuna
5.877	6.212		Via Palestro		Stradale	EneSole	Sbraccio		Zincato	6,00	0,50	Sbraccio	Stradale Vetro Piano	1		SAP	150	QEES	Tesata	Trifase	Nessuna
5.878	6.213		Via Palestro		Stradale	EneSole	Sbraccio		Zincato	6,00	0,50	Sbraccio	Stradale Vetro Piano	1		SAP	150	QEES	Tesata	Trifase	Nessuna
5.879	6.214		Via Cavallotti		Stradale	EneSole	Palo stradale	Verniciato	Verniciato	12,00		Testa palo	Stradale Vetro Piano	1		SAP	400	QEES	Interrata	Trifase	Nessuna
5.880	6.215		Via Cavallotti		Stradale	EneSole	Palo stradale	Verniciato	Verniciato	12,00		Testa palo	Stradale a coppa	1		SAP	400	QEES	Interrata	Trifase	Nessuna
5.881	6.216		Via Cavallotti		Stradale	EneSole	Palo stradale	Verniciato	Verniciato	10,00		Testa palo	Stradale a coppa	1	10	SAP	400	QEES	Interrata	Trifase	Nessuna
5.882	6.217		Via Cavallotti		Stradale	EneSole	Palo stradale	Verniciato	Verniciato	10,00		Testa palo	Stradale a coppa	1	10	SAP	400	QEES	Interrata	Trifase	Nessuna
5.883	6.218		Via Cavallotti		Stradale	EneSole	Palo stradale	Verniciato	Verniciato	10,00		Testa palo	Stradale a coppa	1	10	SAP	400	QEES	Interrata	Trifase	Nessuna
5.884	6.219		Via Cavallotti		Stradale	EneSole	Palo stradale	Verniciato	Verniciato	10,00		Testa palo	Stradale a coppa	1	10	SAP	400	QEES	Interrata	Trifase	Nessuna
5.885	6.220		Via Cavallotti		Stradale	EneSole	Palo stradale	Verniciato	Verniciato	10,00		Testa palo	Stradale a coppa	1	10	SAP	400	QEES	Interrata	Trifase	Nessuna
5.886	6.221		Via Cavallotti		Stradale	EneSole	Palo stradale	Verniciato	Verniciato	10,00		Testa palo	Stradale a coppa	1	10	SAP	400	QEES	Interrata	Trifase	Nessuna
5.887	6.222		Via Cavallotti		Stradale	EneSole	Palo stradale	Verniciato	Verniciato	10,00		Testa palo	Stradale a coppa	1	10	SAP	400	QEES	Interrata	Trifase	Nessuna
5.888	6.223		Via Cavallotti		Stradale	EneSole	Palo stradale	Verniciato	Verniciato	10,00		Testa palo	Stradale a coppa	1	10	SAP	400	QEES	Interrata	Trifase	Nessuna
5.889	6.224		Via Cavallotti		Stradale	EneSole	Palo stradale	Verniciato	Verniciato	10,00		Testa palo	Stradale a coppa	1	10	SAP	400	QEES	Interrata	Trifase	Nessuna
5.890	6.225		Via Cavallotti		Stradale	EneSole	Palo stradale	Verniciato	Verniciato	10,00		Testa palo	Stradale a coppa	1	10	SAP	400	QEES	Interrata	Trifase	Nessuna
5.891	6.226		Via Cavallotti		Stradale	EneSole	Palo stradale	Verniciato	Verniciato	10,00		Testa palo	Stradale a coppa	1	10	SAP	400	QEES	Interrata	Trifase	Nessuna

ELENCO PUNTI LUCE ESISTENTI E LORO CARATTERISTICHE

IDENTIFICATIVO PALO				TIPOLOGIA E PROPRIETA'		CARATTERISTICHE SOSTEGNO					CARATTERISTICHE APPARECCHIO				CARATTERISTICHE ALIMENTAZIONE						
ID	NUM. PALO	NUM. APPARECCHIO	INDIRIZZO	ZONA	TIPO ILLUMINAZIONE	PROPRIETA' SOSTEGNO	TIPO SOSTEGNO	MATERIALE PALO	MATERIALE SBRACCIO	ALTEZZA APPARECCHIO ILLUMINANTE	LUNGHEZZA SBRACCIO	ATTACCO APPARECCHIO	TIPO APPARECCHIO	NUMERO APPARECCHI	INCLINAZIONE APPARECCHIO	TIPO LAMPADA	POTENZA LAMPADA	QUADRO DI ALIMENTAZIONE	TIPO LINEA	TIPO DORSALE	PROMISCUITA'
5.892	6.227		Via Cavallotti		Stradale	EneISole	Palo stradale	Verniciato	Verniciato	10,00		Testa palo	Stradale a coppa	1	10	SAP	400	QEES	Interrata	Trifase	Nessuna
5.893	6.228		Via Cavallotti		Stradale	EneISole	Palo stradale	Zincato	Zincato	10,00		Testa palo	Stradale a coppa	1	10	SAP	250	QEES	Interrata	Trifase	Nessuna
5.894	6.229		Via Cavallotti		Stradale	EneISole	Palo stradale	Verniciato	Verniciato	10,00		Testa palo	Stradale a coppa	1	10	SAP	400	QEES	Interrata	Trifase	Nessuna
5.895	6.230		Via Cavallotti		Stradale	EneISole	Palo stradale	Verniciato	Verniciato	10,00		Testa palo	Stradale a coppa	1	10	SAP	400	QEES	Interrata	Trifase	Nessuna
5.896	6.231		Via Cavallotti		Stradale	EneISole	Palo stradale	Verniciato	Verniciato	10,00		Testa palo	Stradale a coppa	1	10	SAP	400	QEES	Interrata	Trifase	Nessuna
5.897	6.232		Via Cavallotti		Stradale	EneISole	Palo stradale	Verniciato	Verniciato	10,00		Testa palo	Stradale a coppa	1	10	SAP	400	QEES	Interrata	Trifase	Nessuna
5.898	6.233		Via Cavallotti		Stradale	EneISole	Palo stradale	Cemento	Verniciato	10,00		Staffa	Stradale a coppa	1	10	SAP	400	QEES	Interrata	Trifase	Nessuna
5.899	6.234		Via Cavallotti		Stradale	EneISole	Palo stradale	Verniciato	Verniciato	10,00		Testa palo	Stradale a coppa	1	10	SAP	400	QEES	Interrata	Trifase	Nessuna
5.900	6.235		Via Cavallotti		Stradale	EneISole	Palo stradale	Verniciato	Verniciato	10,00		Testa palo	Stradale a coppa	1	10	SAP	400	QEES	Interrata	Trifase	Nessuna
5.901	6.236		Via Cavallotti		Stradale	EneISole	Palo stradale	Verniciato	Verniciato	10,00		Testa palo	Stradale Vetro Piano	1	10	SAP	400	QEES	Interrata	Trifase	Nessuna
5.902	6.237		Via Cavallotti		Stradale	EneISole	Palo stradale	Verniciato	Verniciato	10,00		Testa palo	Stradale a coppa	1	10	SAP	400	QEES	Interrata	Trifase	Nessuna
5.903	6.238		Via Cavallotti		Stradale	EneISole	Palo stradale	Verniciato	Verniciato	10,00		Testa palo	Stradale a coppa	1	10	SAP	400	QEES	Interrata	Trifase	Nessuna
5.904	6.239		Via Cavallotti		Stradale	EneISole	Palo stradale	Verniciato	Verniciato	10,00		Testa palo	Stradale Vetro Piano	1	10	SAP	400	QEES	Interrata	Trifase	Nessuna
5.905	6.240		Via Cavallotti		Stradale	EneISole	Palo stradale	Verniciato	Verniciato	10,00		Testa palo	Stradale a coppa	1	10	SAP	400	QEES	Interrata	Trifase	Nessuna
5.906	6.241		Via Cavallotti		Stradale	EneISole	Palo stradale	Verniciato	Verniciato	10,00		Testa palo	Stradale Vetro Piano	1	10	SAP	400	QEES	Interrata	Trifase	Nessuna
5.907	6.242		Via Cavallotti		Stradale	EneISole	Palo stradale	Verniciato	Verniciato	10,00		Testa palo	Stradale a coppa	1	10	SAP	400	QEES	Interrata	Trifase	Nessuna
5.911	6.245		Via Cavallotti		Stradale	EneISole	Palo stradale	Zincato	Zincato	10,00		Testa palo	Stradale a coppa	1	10	SAP	400	QEES	Interrata	Monofase	Nessuna
5.912	6.246		Via Cavallotti		Stradale	EneISole	Sbraccio		Zincato	13,00	1,50	Sbraccio	Stradale Vetro Piano	1	5	SAP	400	QE-ES	Interrata	Trifase	Nessuna
5.913	6.247		Via Cavallotti		Stradale	EneISole	Palo stradale	Verniciato	Verniciato	10,00		Testa palo	Stradale a coppa	1	5	SAP	400	QE-ES	Interrata	Trifase	Nessuna
5.914	6.248		Via Cavallotti		Stradale	EneISole	Palo stradale	Zincato	Zincato	10,00		Testa palo	Stradale a coppa	1	5	SAP	400	QE-ES	Interrata	Trifase	Nessuna
5.915	6.249		Via Cavallotti		Stradale	EneISole	Palo stradale	Verniciato	Verniciato	10,00		Testa palo	Stradale a coppa	1	5	SAP	400	QE-ES	Interrata	Trifase	Nessuna
5.916	6.250		Via Cavallotti		Stradale	EneISole	Palo stradale	Verniciato	Verniciato	10,00		Testa palo	Stradale a coppa	1	5	SAP	400	QE-ES	Interrata	Trifase	Nessuna
5.917	6.251		Via Cavallotti		Stradale	EneISole	Palo stradale	Zincato	Zincato	10,00		Testa palo	Stradale Vetro Piano	1	5	SAP	400	QE-ES	Interrata	Trifase	Nessuna
5.918	6.252		Via Segre		Stradale	EneISole	Palo stradale	Zincato	Zincato	8,00		Testa palo	Stradale Vetro Piano	1	15	SAP	150	QEES	Interrata	Trifase	Nessuna
5.919	6.253		Via Segre		Stradale	EneISole	Palo stradale	Zincato	Zincato	8,00		Testa palo	Stradale Vetro Piano	1	15	SAP	150	QEES	Interrata	Trifase	Nessuna
5.920	6.254		Via Cavallotti		Stradale	EneISole	Palo stradale	Verniciato	Verniciato	10,00		Testa palo	Stradale a coppa	1	5	SAP	400	QE-ES	Interrata	Trifase	Nessuna
5.921	6.255		Via Cavallotti		Stradale	EneISole	Palo stradale	Verniciato	Verniciato	10,00		Testa palo	Stradale a coppa	1	5	SAP	400	QE-ES	Interrata	Trifase	Nessuna
5.922	6.256		Via Cavallotti		Stradale	EneISole	Palo stradale	Verniciato	Verniciato	10,00		Testa palo	Stradale a coppa	1	5	SAP	400	QE-ES	Interrata	Trifase	Nessuna
5.923	6.257		Via Cavallotti		Stradale	EneISole	Palo stradale	Verniciato	Zincato	10,00		Testa palo	Stradale a coppa	1		SAP	400	QE-ES	Interrata	Trifase	Nessuna
5.924	6.258		Via Cavallotti		Stradale	EneISole	Palo stradale	Verniciato	Verniciato	10,00		Testa palo	Stradale a coppa	1		SAP	400	QE-ES	Interrata	Trifase	Nessuna
5.925	6.259		Via Cavallotti		Stradale	EneISole	Palo stradale	Zincato	Zincato	10,00		Testa palo	Stradale Vetro Piano	1	10	SAP	400	QEES	Interrata	Trifase	Nessuna
12.727	5.143	B	Via Doberdo		Parcheggio	EneISole	Palo stradale	Cemento	Zincato	8,00	2,00	Sbraccio	Proiettore	1	5	HG	80	QEES	Tesata	Trifase	Elettrica e Meccanica
5.929	6.262		Piazza Diaz			EneISole	Palo stradale	Verniciato	Verniciato	4,00		Sbraccio	Globo	1		SAP	70	QEES	Interrata	Trifase	Nessuna
5.930	6.263		Piazza Diaz			EneISole	Palo stradale	Verniciato	Verniciato	4,00		Testa palo	Globo	1		SAP	125	QEES	Interrata	Trifase	Nessuna
5.931	6.264		Via Val Seriana		Stradale	EneISole	Palo stradale	Zincato	Zincato	9,00		Testa palo	Stradale Vetro Piano	1		SAP	150	QE-ES	Interrata	Trifase	Nessuna
5.932	6.265		Via Val Seriana		Stradale	EneISole	Palo stradale	Zincato	Zincato	9,00		Testa palo	Stradale Vetro Piano	1		SAP	150	QE-ES	Interrata	Trifase	Nessuna
5.933	6.266		Via Val Seriana		Stradale	EneISole	Palo stradale	Zincato	Zincato	9,00		Testa palo	Stradale Vetro Piano	1		SAP	150	QE-ES	Interrata	Trifase	Nessuna
5.934	6.267		Via Val Seriana		Stradale	EneISole	Palo stradale	Zincato	Zincato	9,00		Testa palo	Stradale Vetro Piano	1		SAP	150	QE-ES	Interrata	Trifase	Nessuna
5.935	6.268		Via Val Seriana		Stradale	EneISole	Palo stradale	Zincato	Zincato	9,00		Testa palo	Stradale Vetro Piano	1		SAP	150	QE-ES	Interrata	Trifase	Nessuna
5.936	6.269		Via Val Seriana		Stradale	EneISole	Palo stradale	Zincato	Zincato	8,00		Testa palo	Stradale Vetro Piano	1	15	SAP	150	QEES	Interrata	Trifase	Nessuna
5.937	6.270		Via Val Seriana		Stradale	EneISole	Palo stradale	Zincato	Zincato	8,00		Testa palo	Stradale Vetro Piano	1	15	SAP	150	QEES	Interrata	Trifase	Nessuna
5.938	6.271		Via Val Seriana		Stradale	EneISole	Palo stradale	Zincato	Zincato	8,00		Testa palo	Stradale Vetro Piano	1	15	SAP	150	QEES	Interrata	Trifase	Nessuna
5.939	6.272		Via Val Seriana		Stradale	EneISole	Palo stradale	Zincato	Zincato	8,00		Testa palo	Stradale Vetro Piano	1	15	SAP	150	QEES	Interrata	Trifase	Nessuna
5.940	6.273		Via Val Seriana		Stradale	EneISole	Palo stradale	Zincato	Zincato	8,00		Testa palo	Stradale Vetro Piano	1	15	SAP	150	QEES	Interrata	Trifase	Nessuna
5.941	6.274		Via Val Seriana		Stradale	EneISole	Palo stradale	Zincato	Zincato	8,00		Testa palo	Stradale Vetro Piano	1	15	SAP	150	QEES	Interrata	Trifase	Nessuna

ELENCO PUNTI LUCE ESISTENTI E LORO CARATTERISTICHE

IDENTIFICATIVO PALO				TIPOLOGIA E PROPRIETA'		CARATTERISTICHE SOSTEGNO					CARATTERISTICHE APPARECCHIO					CARATTERISTICHE ALIMENTAZIONE					
ID	NUM. PALO	NUM. APPARECCHIO	INDIRIZZO	ZONA	TIPO ILLUMINAZIONE	PROPRIETA' SOSTEGNO	TIPO SOSTEGNO	MATERIALE PALO	MATERIALE SBRACCIO	ALTEZZA APPARECCHIO ILLUMINANTE	LUNGHEZZA SBRACCIO	ATTACCO APPARECCHIO	TIPO APPARECCHIO	NUMERO APPARECCHI	INCLINAZIONE APPARECCHIO	TIPO LAMPADA	POTENZA LAMPADA	QUADRO DI ALIMENTAZIONE	TIPO LINEA	TIPO DORSALE	PROMISCUITA'
5.942	6.275		Via Val Seriana		Stradale	EnelSole	Palo stradale	Zincato	Zincato	8,00		Testa palo	Stradale Vetro Piano	1	15	SAP	150	QEES	Interrata	Trifase	Nessuna
5.943	6.276		Via Val Imagna		Stradale	EnelSole	Palo stradale	Zincato	Zincato	8,00	1,50	Sbraccio	Stradale Aperto	1	15	HG	125	QEES	Interrata	Trifase	Nessuna
5.944	6.277		Via Val Imagna		Stradale	EnelSole	Palo stradale	Zincato	Zincato	8,00	1,50	Sbraccio	Stradale Vetro Piano	1	15	SAP	100	QEES	Interrata	Trifase	Nessuna
5.945	6.278		Via Val Imagna		Stradale	EnelSole	Palo con sbraccio	Zincato	Zincato	8,00	1,50	Sbraccio	Stradale Vetro Piano	1	15	SAP	100	QEES	Interrata	Trifase	Nessuna
5.946	6.279		Via Val Imagna		Stradale	EnelSole	Palo con sbraccio	Zincato	Zincato	8,00	1,50	Sbraccio	Stradale Vetro Piano	1	15	SAP	100	QEES	Interrata	Trifase	Nessuna
5.947	6.280		Via Val Imagna		Stradale	EnelSole	Palo con sbraccio	Zincato	Zincato	8,00	1,50	Sbraccio	Stradale Aperto	1	15	HG	125	QEES	Interrata	Trifase	Nessuna
5.948	6.281		Via Val Imagna		Stradale	EnelSole	Palo stradale	Zincato	Zincato	8,00	1,50	Sbraccio	Stradale Vetro Piano	1	15	SAP	100	QEES	Interrata	Trifase	Nessuna
5.949	6.282		Via Val Imagna		Stradale	EnelSole	Palo con sbraccio	Zincato	Zincato	8,00	1,50	Sbraccio	Stradale Vetro Piano	1	15	SAP	100	QEES	Interrata	Trifase	Nessuna
5.950	6.283		Via Val Cavallina		Stradale	EnelSole	Palo stradale	Cemento	Zincato	8,00	1,00	Sbraccio	Stradale Aperto	1	15	HG	80	QEES	Tesata	Trifase	Elettrica e Meccanica
5.951	6.284		Via Val Cavallina		Stradale	EnelSole	Palo stradale	Cemento	Zincato	8,00	1,00	Sbraccio	Stradale Aperto	1	15	HG	80	QEES	Tesata	Trifase	Elettrica e Meccanica
5.952	6.285		Via Val Cavallina		Stradale	EnelSole	Palo stradale	Cemento	Zincato	8,00	1,00	Sbraccio	Stradale Aperto	1	15	HG	80	QEES	Tesata	Trifase	Elettrica e Meccanica
5.953	6.286		Via Val Camonica		Stradale	EnelSole	Sbraccio		Zincato	8,00	1,00	Sbraccio	Stradale Vetro Piano	1	15	SAP	150	QEES	Tesata	Trifase	Nessuna
5.954	6.287		Via Val Camonica		Stradale	EnelSole	Palo stradale	Cemento	Zincato	8,00	1,00	Sbraccio	Stradale Vetro Piano	1	15	SAP	150	QEES	Tesata	Trifase	Nessuna
5.955	6.288		Via Val Camonica		Stradale	EnelSole	Palo stradale	Cemento	Zincato	8,00	1,00	Sbraccio	Stradale Vetro Piano	1	15	SAP	150	QEES	Tesata	Trifase	Nessuna
5.956	6.289		Via Val Camonica		Stradale	EnelSole	Palo stradale	Cemento	Zincato	8,00	1,00	Sbraccio	Stradale Vetro Piano	1	15	SAP	150	QEES	Tesata	Trifase	Nessuna
5.957	6.290		Via Meda Carlo		Stradale	EnelSole	Palo stradale	Cemento	Zincato	9,00	1,00	Sbraccio	Stradale Vetro Piano	1	5	SAP	150	QEES	Tesata	Trifase	Elettrica
5.958	6.291		Via Meda Carlo		Stradale	EnelSole	Palo stradale	Cemento	Zincato	9,00	1,00	Sbraccio	Stradale Vetro Piano	1	5	SAP	150	QEES	Interrata	Trifase	Elettrica
5.959	6.292		Via Meda Carlo		Stradale	EnelSole	Palo stradale	Cemento	Zincato	9,00	1,00	Sbraccio	Stradale Vetro Piano	1	5	SAP	150	QEES	Interrata	Trifase	Elettrica
5.960	6.293		Via Meda Carlo		Stradale	EnelSole	Palo stradale	Cemento	Zincato	9,00	1,00	Sbraccio	Stradale Vetro Piano	1	5	SAP	150	QEES	Interrata	Trifase	Elettrica
5.961	6.294		Via Meda Carlo		Stradale	EnelSole	Palo stradale	Cemento	Zincato	9,00	1,00	Sbraccio	Stradale Vetro Piano	1	5	SAP	150	QEES	Interrata	Trifase	Elettrica
5.962	6.295		Via Meda Carlo		Stradale	EnelSole	Palo stradale	Cemento	Zincato	9,00	1,00	Sbraccio	Stradale Vetro Piano	1	5	SAP	150	QEES	Interrata	Trifase	Elettrica
5.963	6.296		Via Meda Carlo		Stradale	EnelSole	Palo stradale	Cemento	Zincato	9,00	1,00	Sbraccio	Stradale Aperto	1	5	HG	125	QEES	Interrata	Trifase	Elettrica
5.964	6.297		Via Meda Carlo		Stradale	EnelSole	Palo stradale	Cemento	Zincato	9,00	1,00	Sbraccio	Stradale Vetro Piano	1	5	SAP	150	QEES	Tesata	Trifase	Elettrica
5.965	6.298		Via Meda Carlo		Stradale	EnelSole	Palo stradale	Cemento	Zincato	9,00	1,00	Sbraccio	Stradale Aperto	1	5	HG	125	QEES	Tesata	Trifase	Elettrica
5.966	6.299		Via Meda Carlo		Stradale	EnelSole	Palo stradale	Cemento	Zincato	9,00	1,00	Sbraccio	Stradale Vetro Piano	1	5	HG	125	QEES	Tesata	Trifase	Elettrica
5.967	6.301		Via Meda Carlo		Stradale	EnelSole	Palo stradale	Cemento	Zincato	9,00		Sbraccio	Stradale a coppa	1	10	SAP	150	QEES	Tesata	Trifase	Nessuna
5.968	6.302		Via Meda Carlo		Stradale	EnelSole	Palo stradale	Cemento	Zincato	9,00		Sbraccio	Stradale a coppa	1	10	HG	125	QEES	Tesata	Trifase	Nessuna
5.969	6.303	x2	Via Meda Carlo		Stradale	EnelSole	Palo stradale	Cemento	Zincato	9,00		Testa palo	Stradale a coppa	2	10	SAP	250	QEES	Interrata	Trifase	Meccanica
12.647	5.768		Via Praga		Stradale	EnelSole	Palo con sbraccio	Zincato	Zincato	10,00	1,00	Sbraccio	Stradale Vetro Piano	1		SAP	125	QE	Interrata senza cavidotto	Trifase	Nessuna
5.977	6.307		Via Meda Carlo		Stradale	EnelSole	Palo stradale	Zincato	Zincato	9,00		Testa palo	Stradale Vetro Piano	1	10	SAP	250	QEES	Interrata	Trifase	Nessuna
5.978	6.308		Via Meda Carlo		Rotatoria	EnelSole	Palo stradale	Zincato	Zincato	9,00		Testa palo	Stradale Vetro Piano	1	10	SAP	250	QEES	Interrata	Trifase	Nessuna
5.979	6.309		Via Meda Carlo		Rotatoria	EnelSole	Palo stradale	Zincato	Zincato	9,00		Testa palo	Stradale Vetro Piano	1	10	SAP	250	QEES	Interrata	Trifase	Nessuna
5.980	6.310		Via Meda Carlo		Stradale	EnelSole	Palo stradale	Cemento	Zincato	9,00	1,00	Sbraccio	Stradale Aperto	1	10	HG	125	QEES	Tesata	Trifase	Elettrica e Meccanica
5.981	6.311		Via Meda Carlo		Stradale	EnelSole	Palo stradale	Cemento	Zincato	9,00	1,00	Sbraccio	Stradale Aperto	1	10	HG	125	QEES	Tesata	Trifase	Elettrica e Meccanica
5.982	6.312		Via Meda Carlo		Stradale	EnelSole	Palo stradale	Cemento	Zincato	9,00	1,00	Sbraccio	Stradale Aperto	1	10	HG	125	QEES	Tesata	Trifase	Elettrica e Meccanica
5.983	6.313		Via Meda		Stradale	EnelSole	Palo con sbraccio	Cemento	Zincato	9,00	1,00	Sbraccio	Stradale Aperto	1	10	HG	125	QEES	Tesata	Trifase	Elettrica e Meccanica
5.984	6.314		Via Meda Carlo		Stradale	EnelSole	Palo stradale	Cemento	Zincato	9,00	1,00	Sbraccio	Stradale Aperto	1	10	HG	125	QEES	Tesata	Trifase	Elettrica e Meccanica
5.985	6.315		Via Meda Carlo		Stradale	EnelSole	Palo con sbraccio	Zincato	Zincato	9,00	1,00	Sbraccio	Stradale a coppa	1	20	HG	125	QE	Interrata	Trifase	Nessuna
5.986	6.316		Via Meda Carlo		Pedonale	EnelSole	Palo stradale	Vetroresina	Vetroresina	4,00		Testa palo	Globo	1		HG	125	QE	Interrata	Trifase	Nessuna
5.987	6.317		Via Meda Carlo		Pedonale	EnelSole	Palo stradale	Verniciato	Verniciato	4,00		Testa palo	Globo	1		SAP	70	QE	Interrata	Trifase	Nessuna
5.988	6.318		Via Meda Carlo		Pedonale	EnelSole	Palo stradale	Vetroresina	Vetroresina	4,00		Testa palo	Globo	1		HG	125	QE	Interrata	Trifase	Nessuna
5.989	6.319		Via Meda Carlo		Stradale	EnelSole	Palo con sbraccio	Zincato	Zincato	9,00	1,00	Sbraccio	Stradale a coppa	1	20	HG	125	QE	Interrata	Trifase	Nessuna
5.990	6.320		Via Lazio		Stradale	EnelSole	Palo con sbraccio	Cemento	Cemento	8,00		Testa palo	Stradale Vetro Piano	1	5	SAP	150	QE	Interrata	Trifase	Nessuna
5.991	6.321		Via Lazio		Stradale	EnelSole	Palo con sbraccio	Cemento	Cemento	8,00		Testa palo	Stradale Aperto	1	5	HG	125	QE	Interrata	Trifase	Nessuna
5.992	6.322		Via Lazio		Stradale	EnelSole	Palo con sbraccio	Cemento	Cemento	8,00		Testa palo	Stradale Vetro Piano	1	5	SAP	150	QE	Interrata	Trifase	Nessuna
5.993	6.323		Via Lazio		Stradale	EnelSole	Palo con sbraccio	Cemento	Cemento	8,00		Testa palo	Stradale Aperto	1	5	HG	125	QE	Interrata	Trifase	Nessuna
5.994	6.324		Via Lazio		Stradale	EnelSole	Palo con sbraccio	Cemento	Cemento	8,00		Testa palo	Stradale Vetro Piano	1	5	SAP	150	QE	Interrata	Trifase	Nessuna
5.995	6.325		Viale Romagna		Pedonale	EnelSole	Palo stradale	Zincato	Zincato	7,00		Testa palo	Stradale Aperto	1	5	HG	125	QE	Interrata	Trifase	Nessuna
5.996	6.326		Viale Romagna		Pedonale	EnelSole	Palo stradale	Zincato	Zincato	7,00		Testa palo	Stradale Aperto	1	5	HG	125	QE	Interrata	Trifase	Nessuna

ELENCO PUNTI LUCE ESISTENTI E LORO CARATTERISTICHE

IDENTIFICATIVO PALO				TIPOLOGIA E PROPRIETA'		CARATTERISTICHE SOSTEGNO					CARATTERISTICHE APPARECCHIO					CARATTERISTICHE ALIMENTAZIONE					
ID	NUM. PALO	NUM. APPARECCHIO	INDIRIZZO	ZONA	TIPO ILLUMINAZIONE	PROPRIETA' SOSTEGNO	TIPO SOSTEGNO	MATERIALE PALO	MATERIALE SBRACCIO	ALTEZZA APPARECCHIO ILLUMINANTE	LUNGHEZZA SBRACCIO	ATTACCO APPARECCHIO	TIPO APPARECCHIO	NUMERO APPARECCHI	INCLINAZIONE APPARECCHIO	TIPO LAMPADA	POTENZA LAMPADA	QUADRO DI ALIMENTAZIONE	TIPO LINEA	TIPO DORSALE	PROMISCUITA'
5.997	6.327		Via Lazio		Parcheggio	EneSole	Palo stradale	Zincato	Zincato	8,00		Testa palo	Proiettore	1	5	SAP	150	QE	Interrata	Trifase	Nessuna
5.998	6.328		Via Lazio		Parcheggio	EneSole	Palo stradale	Zincato	Zincato	8,00		Testa palo	Proiettore	1	5	SAP	150	QE	Interrata	Trifase	Nessuna
5.999	6.329		Via Emilia		Stradale	EneSole	Palo con sbraccio	Cemento	Cemento	9,00	1,00	Sbraccio	Stradale Vetro Piano	1	20	SAP	150	QE	Interrata	Trifase	Nessuna
6.000	6.330		Via Emilia		Stradale	EneSole	Palo con sbraccio	Cemento	Cemento	9,00	1,00	Sbraccio	Stradale Vetro Piano	1	20	SAP	150	QE	Interrata	Trifase	Nessuna
6.001	6.331		Via Emilia		Stradale	EneSole	Palo con sbraccio	Cemento	Cemento	9,00	1,00	Sbraccio	Stradale Vetro Piano	1	20	SAP	150	QE	Interrata	Trifase	Nessuna
6.002	6.332		Via Emilia		Stradale	EneSole	Palo con sbraccio	Cemento	Cemento	9,00	1,00	Sbraccio	Stradale Vetro Piano	1	20	SAP	150	QE	Interrata	Trifase	Nessuna
6.004	6.333		Via Emilia		Stradale	EneSole	Palo con sbraccio	Cemento	Cemento	9,00	1,00	Sbraccio	Stradale Vetro Piano	1	20	SAP	150	QE	Interrata	Trifase	Nessuna
6.006	6.336		Via Venezia Tridentina		Stradale	EneSole	Palo con sbraccio	Zincato	Zincato	9,00	1,00	Sbraccio	Stradale Vetro Piano	1	10	SAP	150	QE	Tesata	Trifase	Nessuna
6.007	6.337		Via Venezia Tridentina		Stradale	EneSole	Palo con sbraccio	Cemento	Cemento	9,00	1,00	Sbraccio	Stradale Vetro Piano	1	10	SAP	150	QE	Interrata	Trifase	Nessuna
6.008	6.338		Via Venezia Tridentina		Stradale	EneSole	Palo con sbraccio	Zincato	Zincato	9,00	1,00	Sbraccio	Stradale Vetro Piano	1	10	SAP	150	QE	Tesata	Trifase	Nessuna
6.009	6.339		Via Venezia Tridentina		Stradale	EneSole	Palo con sbraccio	Cemento	Cemento	9,00	1,00	Sbraccio	Stradale Vetro Piano	1	10	SAP	150	QE	Interrata	Trifase	Nessuna
6.010	6.340		Via Venezia Tridentina		Stradale	EneSole	Palo con sbraccio	Cemento	Cemento	9,00	1,00	Sbraccio	Stradale Vetro Piano	1	10	SAP	150	QE	Interrata	Trifase	Nessuna
6.011	6.341		Via Venezia Giulia		Stradale	EneSole	Sbraccio		Zincato	8,00	1,00	Sbraccio	Stradale Vetro Piano	1		HG	125	QE	Interrata	Trifase	Nessuna
6.012	6.342		Via Venezia Giulia		Stradale	EneSole	Palo con sbraccio	Cemento	Cemento	9,00	1,00	Sbraccio	Stradale Vetro Piano	1	10	SAP	150	QE	Interrata	Trifase	Nessuna
6.013	6.343		Via Venezia Giulia		Stradale	EneSole	Palo con sbraccio	Cemento	Cemento	9,00	1,00	Sbraccio	Stradale Vetro Piano	1	10	SAP	150	QE	Interrata	Trifase	Nessuna
6.014	6.344		Via Venezia Giulia		Stradale	EneSole	Palo con sbraccio	Cemento	Cemento	9,00	1,00	Sbraccio	Stradale Vetro Piano	1	10	SAP	150	QE	Interrata	Trifase	Nessuna
6.015	6.345		Via Venezia Giulia		Stradale	EneSole	Palo con sbraccio	Cemento	Cemento	9,00	1,00	Sbraccio	Stradale Aperto	1	10	HG	125	QE	Interrata	Trifase	Nessuna
6.016	6.346		Via Venezia Giulia		Stradale	EneSole	Palo con sbraccio	Cemento	Cemento	9,00	1,00	Sbraccio	Stradale Aperto	1	10	HG	125	QE	Interrata	Trifase	Nessuna
6.017	6.347		Via Meda Carlo		Stradale	EneSole	Palo stradale	Zincato	Zincato	9,00		Testa palo	Stradale Vetro Piano	1	10	SAP	250	QEES	Interrata	Trifase	Nessuna
6.018	6.348		Via Meda Carlo		Rotatoria	EneSole	Palo stradale	Zincato	Zincato	9,00		Testa palo	Stradale Vetro Piano	1	10	SAP	250	QEES	Interrata	Trifase	Nessuna
6.019	6.349		Via Pitagora		Parcheggio	EneSole	Palo stradale	Zincato	Zincato	10,00		Testa palo	Proiettore	1	20	SAP	150	QE	Interrata	Trifase	Nessuna
6.020	6.350		Via Pitagora		Parcheggio	EneSole	Palo stradale	Zincato	Zincato	10,00		Testa palo	Proiettore	1	20	SAP	150	QE	Interrata	Trifase	Nessuna
6.021	6.351		Via Pitagora		Parcheggio	EneSole	Palo stradale	Zincato	Zincato	10,00		Testa palo	Proiettore	1	20	SAP	150	QE	Interrata	Trifase	Nessuna
6.024	6.354		Via Meda Carlo		Rotatoria	EneSole	Palo stradale	Zincato	Zincato	9,00		Testa palo	Stradale Vetro Piano	1	10	SAP	150	QEES	Interrata	Trifase	Nessuna
6.025	6.355		Via Pitagora		Rotatoria	EneSole	Palo stradale	Zincato	Zincato	9,00		Testa palo	Stradale Vetro Piano	1	10	SAP	150	QEES	Interrata	Trifase	Nessuna
6.026	6.356	A	Via Pitagora		Stradale	EneSole	Palo stradale	Zincato	Zincato	9,00		Testa palo	Stradale Vetro Piano	1	20	SAP	150	QE	Interrata	Trifase	Nessuna
6.028	6.357	A	Via Pitagora		Stradale	EneSole	Palo stradale	Zincato	Zincato	9,00		Testa palo	Stradale Vetro Piano	1	20	SAP	150	QE	Interrata	Trifase	Nessuna
6.030	6.358	A	Via Pitagora		Stradale	EneSole	Palo stradale	Zincato	Zincato	9,00		Testa palo	Stradale Vetro Piano	1	20	SAP	150	QE	Interrata	Trifase	Nessuna
6.032	6.359		Via Pitagora		Stradale	EneSole	Palo stradale	Zincato	Zincato	8,00		Testa palo	Stradale Vetro Piano	1		SAP	150	QEES	Interrata	Trifase	Meccanica
6.033	6.360		Via Pitagora		Stradale	EneSole	Palo stradale	Zincato	Zincato	8,00		Testa palo	Stradale Vetro Piano	1		SAP	150	QEES	Interrata	Trifase	Meccanica
6.034	6.361		Via Pitagora		Stradale	EneSole	Palo stradale	Zincato	Zincato	8,00		Testa palo	Stradale Vetro Piano	1		SAP	150	QEES	Interrata	Trifase	Meccanica
6.035	6.362		Via Pitagora		Stradale	EneSole	Palo stradale	Zincato	Zincato	8,00		Testa palo	Stradale Vetro Piano	1		SAP	150	QEES	Interrata	Trifase	Meccanica
6.036	6.363		Via Mercadante		Stradale	EneSole	Palo con sbraccio	Cemento	Zincato	7,00	1,00	Sbraccio	Stradale Aperto	1		HG	80	QE	Tesata	Trifase	Nessuna
6.037	6.364		Via Mercadante		Stradale	EneSole	Palo con sbraccio	Cemento	Zincato	7,00	1,00	Sbraccio	Stradale Aperto	1		HG	80	QE	Tesata	Trifase	Nessuna
6.038	6.365		Via Mercadante		Stradale	EneSole	Palo con sbraccio	Cemento	Zincato	7,00	1,00	Sbraccio	Stradale Vetro Piano	1		SAP	150	QE	Tesata	Trifase	Nessuna
6.039	6.366		Via Mercadante		Stradale	EneSole	Sbraccio		Zincato	7,00	1,00	Sbraccio	Stradale Aperto	1		HG	80	QE	Tesata	Trifase	Nessuna
6.040	6.368		Via Mercadante		Stradale	EneSole	Sbraccio		Zincato	7,00	1,00	Sbraccio	Stradale Aperto	1		HG	80	QE	Tesata	Trifase	Nessuna
6.042	6.369		Via Mercadante		Stradale	EneSole	Palo con sbraccio	Cemento	Zincato	7,00	1,00	Sbraccio	Stradale Aperto	1		HG	80	QE	Tesata	Trifase	Nessuna
6.043	6.370		Via Mercadante		Stradale	EneSole	Sbraccio		Zincato	7,00	1,00	Sbraccio	Stradale Aperto	1		HG	80	QE	Tesata	Trifase	Nessuna
6.044	6.371		Via Morelli		Parcheggio	EneSole	Palo stradale	Verniciato	Verniciato	5,00		Testa palo	Stradale Vetro Piano	1		HG	125	QE	Interrata senza cavidotto	Trifase	Nessuna
6.045	6.372		Via Morelli		Parcheggio	EneSole	Palo stradale	Verniciato	Verniciato	5,00		Testa palo	Stradale Vetro Piano	1		HG	125	QE	Interrata senza cavidotto	Trifase	Nessuna
6.046	6.373		Via Morelli		Stradale	EneSole	Palo stradale	Verniciato	Verniciato	5,00		Testa palo	Stradale Vetro Piano	1		HG	125	QE	Interrata senza cavidotto	Trifase	Nessuna
6.047	6.374		Via Morelli		Stradale	EneSole	Palo stradale	Verniciato	Verniciato	5,00		Testa palo	Stradale Vetro Piano	1		HG	125	QE	Interrata senza cavidotto	Trifase	Nessuna
6.048	6.375		Via Pascoli		Stradale	EneSole	Palo con sbraccio	Cemento	Verniciato	7,00	1,00	Sbraccio	Stradale Vetro Piano	1	15	SAP	150	QE	Tesata	Trifase	Nessuna
6.049	6.376		Via Pascoli		Stradale	EneSole	Sbraccio		Verniciato	7,00	1,00	Sbraccio	Stradale Vetro Piano	1	15	SAP	150	QE	Tesata	Trifase	Nessuna
6.050	6.377		Via Pascoli		Stradale	EneSole	Palo con sbraccio	Cemento	Verniciato	7,00	1,00	Sbraccio	Stradale Vetro Piano	1	15	SAP	150	QE	Tesata	Trifase	Nessuna
6.051	6.378		Via Pascoli		Stradale	EneSole	Palo con sbraccio	Cemento	Verniciato	7,00	1,00	Sbraccio	Stradale Vetro Piano	1	15	SAP	150	QE	Tesata	Trifase	Nessuna
6.052	6.379		Via Pitagora		Rotatoria	EneSole	Palo stradale	Zincato	Zincato	9,00		Testa palo	Stradale Vetro Piano	1	10	SAP	150	QEES	Interrata	Trifase	Nessuna

ELENCO PUNTI LUCE ESISTENTI E LORO CARATTERISTICHE

IDENTIFICATIVO PALO			TIPOLOGIA E PROPRIETA'		CARATTERISTICHE SOSTEGNO					CARATTERISTICHE APPARECCHIO					CARATTERISTICHE ALIMENTAZIONE						
ID	NUM. PALO	NUM. APPARECCHIO	INDIRIZZO	ZONA	TIPO ILLUMINAZIONE	PROPRIETA' SOSTEGNO	TIPO SOSTEGNO	MATERIALE PALO	MATERIALE SBRACCIO	ALTEZZA APPARECCHIO ILLUMINANTE	LUNGHEZZA SBRACCIO	ATTACCO APPARECCHIO	TIPO APPARECCHIO	NUMERO APPARECCHI	INCLINAZIONE APPARECCHIO	TIPO LAMPADA	POTENZA LAMPADA	QUADRO DI ALIMENTAZIONE	TIPO LINEA	TIPO DORSALE	PROMISCUITA'
6.053	6.380		Via Pitagora		Pedonale	EnelSole	Palo stradale	Zincato	Zincato	5,00		Testa palo	Globo	1		HG	125	QE	Interrata	Trifase	Nessuna
6.054	6.381		Via Pitagora		Pedonale	EnelSole	Palo stradale	Zincato	Zincato	5,00		Testa palo	Globo	1		HG	125	QE	Interrata	Trifase	Nessuna
6.055	6.382		Via Pitagora		Pedonale	EnelSole	Palo stradale	Zincato	Zincato	5,00		Testa palo	Globo	1		HG	125	QE	Interrata	Trifase	Nessuna
6.056	6.383		Via Pitagora		Pedonale	EnelSole	Palo stradale	Zincato	Zincato	5,00		Testa palo	Globo	1		SAP	100	QE	Interrata	Trifase	Nessuna
6.057	6.384		Via Pitagora		Pedonale	EnelSole	Palo stradale	Zincato	Zincato	5,00		Testa palo	Globo	1		HG	125	QE	Interrata	Trifase	Nessuna
6.058	6.385		Via Don Guanella		Pedonale	EnelSole	Palo stradale	Zincato	Zincato	5,00		Testa palo	Globo	1		SAP	70	QE	Interrata	Trifase	Nessuna
6.059	6.386		Via Don Guanella		Pedonale	EnelSole	Palo stradale	Zincato	Zincato	5,00		Testa palo	Globo	1		HG	125	QE	Interrata	Trifase	Nessuna
6.060	6.387		Via Don Guanella		Pedonale	EnelSole	Palo stradale	Zincato	Zincato	5,00		Testa palo	Globo	1		HG	125	QE	Interrata	Trifase	Nessuna
6.061	6.388		Via Campini		Stradale	EnelSole	Palo stradale	Zincato	Zincato	9,00		Testa palo	Stradale a coppa	1		SAP	150	QEES	Interrata	Trifase	Nessuna
6.062	6.389		Via Don Guanella		Stradale	EnelSole	Palo stradale	Zincato	Zincato	10,00		Testa palo	Stradale Vetro Piano	1	20	SAP	150	QE	Interrata	Trifase	Nessuna
6.063	6.390		Via Don Guanella		Stradale	EnelSole	Palo stradale	Zincato	Zincato	10,00		Testa palo	Stradale Vetro Piano	1	20	SAP	150	QE	Interrata	Trifase	Nessuna
6.064	6.391		Via Don Guanella		Stradale	EnelSole	Palo stradale	Zincato	Zincato	10,00		Testa palo	Stradale Vetro Piano	1	20	SAP	150	QE	Interrata	Trifase	Nessuna
6.065	6.392		Via Don Guanella		Stradale	EnelSole	Palo stradale	Zincato	Zincato	10,00		Testa palo	Stradale Vetro Piano	1	20	SAP	150	QE	Interrata	Trifase	Nessuna
6.066	6.393		Via Don Guanella		Parcheggio	EnelSole	Palo stradale	Zincato	Zincato	10,00		Testa palo	Stradale Vetro Piano	1	20	SAP	150	QE	Interrata	Trifase	Nessuna
6.067	6.394		Via Don Guanella		Parcheggio	EnelSole	Palo stradale	Zincato	Zincato	10,00		Testa palo	Stradale Vetro Piano	1	20	SAP	150	QE	Interrata	Trifase	Nessuna
6.068	6.395		Via Don Guanella		Parcheggio	EnelSole	Palo stradale	Zincato	Zincato	10,00		Testa palo	Stradale Vetro Piano	1	20	SAP	150	QE	Interrata	Trifase	Nessuna
6.069	6.396		Via Segre		Stradale	EnelSole	Palo con sbraccio	Zincato	Zincato	8,00	1,00	Sbraccio	Stradale a coppa	1	15	HG	125	QEES	Interrata	Trifase	Nessuna
6.070	6.397		Via Segre		Stradale	EnelSole	Palo con sbraccio	Zincato	Zincato	8,00	1,00	Sbraccio	Stradale a coppa	1	15	HG	125	QEES	Interrata	Trifase	Nessuna
6.071	6.398		Via Segre		Stradale	EnelSole	Palo con sbraccio	Zincato	Zincato	8,00	1,00	Sbraccio	Stradale a coppa	1	15	HG	125	QEES	Interrata	Trifase	Nessuna
6.072	6.399		Via Segre		Stradale	EnelSole	Palo con sbraccio	Zincato	Zincato	8,00	1,00	Sbraccio	Stradale a coppa	1	15	HG	125	QEES	Interrata	Trifase	Nessuna
6.073	6.400		Via Segre		Stradale	EnelSole	Palo con sbraccio	Zincato	Zincato	8,00	1,00	Sbraccio	Stradale a coppa	1	15	HG	125	QEES	Interrata	Trifase	Nessuna
6.074	6.401		Via Segre		Stradale	EnelSole	Palo con sbraccio	Zincato	Zincato	8,00	1,00	Sbraccio	Stradale a coppa	1	15	HG	125	QEES	Interrata	Trifase	Nessuna
6.075	6.402		Via Segre		Stradale	EnelSole	Palo con sbraccio	Zincato	Zincato	8,00	1,00	Sbraccio	Stradale a coppa	1	15	HG	80	QEES	Interrata	Trifase	Nessuna
6.076	6.403		Via Segre		Stradale	EnelSole	Palo con sbraccio	Zincato	Zincato	8,00	1,00	Sbraccio	Stradale Aperto	1	15	HG	80	QEES	Interrata	Trifase	Nessuna
6.077	6.404		Via Segre		Stradale	EnelSole	Palo con sbraccio	Zincato	Zincato	8,00	1,00	Sbraccio	Stradale Aperto	1	15	HG	80	QEES	Interrata	Trifase	Nessuna
6.078	6.405		Via Segre		Stradale	EnelSole	Sbraccio			8,00	1,00	Sbraccio	Stradale Aperto	1	15	HG	80	QEES	Tesata	Trifase	Nessuna
6.079	6.407		Via Nuvolari		Stradale	EnelSole	Palo stradale	Zincato	Zincato	8,00		Testa palo	Stradale Vetro Piano	1	10	SAP	150	QEES	Interrata	Monofase	Nessuna
6.081	6.408		Via Nuvolari		Stradale	EnelSole	Palo stradale	Zincato	Zincato	8,00		Testa palo	Stradale Vetro Piano	1	10	SAP	150	QEES	Interrata	Monofase	Nessuna
6.082	6.409		Via Nuvolari		Stradale	EnelSole	Palo stradale	Zincato	Zincato	8,00		Testa palo	Stradale Vetro Piano	1	10	SAP	150	QEES	Interrata	Monofase	Nessuna
6.083	6.410		Via Nuvolari		Stradale	EnelSole	Palo stradale	Zincato	Zincato	8,00		Testa palo	Stradale Vetro Piano	1	10	SAP	150	QEES	Interrata	Monofase	Nessuna
6.084	6.411		Viale Europa		Stradale	EnelSole	Palo con sbraccio	Zincato	Zincato	7,00	1,00	Testa palo	Stradale Aperto	1	15	HG	125	QE	Interrata	Trifase	Elettrica e Meccanica
6.085	6.412		Viale Europa		Stradale	EnelSole	Palo con sbraccio	Zincato	Zincato	7,00	1,00	Testa palo	Stradale Aperto	1	15	HG	125	QE	Interrata	Trifase	Elettrica e Meccanica
6.086	6.413		Viale Europa		Stradale	EnelSole	Palo con sbraccio	Zincato	Zincato	7,00	1,00	Testa palo	Stradale a coppa	1	15	SAP	100	QE	Interrata	Trifase	Elettrica e Meccanica
6.088	6.441		Via Monte Cengio		Stradale	EnelSole	Palo con sbraccio	Cemento	Cemento	7,00	1,00	Sbraccio	Stradale Vetro Piano	1	5	SAP	150	QE	Interrata	Trifase	Nessuna
6.089	6.442		Via Monte Cengio		Stradale	EnelSole	Palo con sbraccio	Cemento	Cemento	7,00	1,00	Sbraccio	Stradale Vetro Piano	1	5	SAP	150	QE	Interrata	Trifase	Nessuna
6.090	6.443		Via Monte Cengio		Stradale	EnelSole	Palo con sbraccio	Cemento	Cemento	7,00	1,00	Sbraccio	Stradale Vetro Piano	1	5	SAP	150	QE	Interrata	Trifase	Nessuna
6.091	6.444		Via Monte Cengio		Stradale	EnelSole	Palo con sbraccio	Cemento	Cemento	7,00	1,00	Sbraccio	Stradale Vetro Piano	1	5	SAP	150	QE	Interrata	Trifase	Nessuna
6.092	6.445		Via Monte Cengio		Stradale	EnelSole	Palo con sbraccio	Cemento	Cemento	7,00	1,00	Sbraccio	Stradale Vetro Piano	1	5	SAP	150	QE	Interrata	Trifase	Nessuna
6.093	6.446		Via Monte Cengio		Stradale	EnelSole	Sbraccio	Zincato	Zincato	8,00	2,00	Sbraccio	Stradale Aperto	1	15	HG	80	QE	Interrata	Trifase	Nessuna
6.094	6.447		Via Monte Cengio		Stradale	EnelSole	Palo stradale	Zincato	Zincato	8,00	2,00	Sbraccio	Stradale Aperto	1	15	HG	80	QE	Interrata	Trifase	Nessuna
6.095	6.448		Via Monte Cengio		Stradale	EnelSole	Palo stradale	Zincato	Zincato	8,00	2,00	Sbraccio	Stradale Aperto	1	15	HG	80	QE	Interrata	Trifase	Nessuna
6.096	6.449		Via Monte Cengio		Stradale	EnelSole	Palo stradale	Cemento	Zincato	8,00	2,00	Sbraccio	Stradale Aperto	1	15	HG	80	QE	Interrata	Trifase	Nessuna
6.097	6.450		Via Monte Cengio		Stradale	EnelSole	Palo stradale	Zincato	Zincato	8,00	2,00	Sbraccio	Stradale Aperto	1	15	HG	80	QE	Interrata	Trifase	Nessuna
6.098	6.451		Via Monte Cengio		Stradale	EnelSole	Palo stradale	Zincato	Zincato	8,00	2,00	Sbraccio	Stradale Aperto	1	15	HG	80	QE	Interrata	Trifase	Nessuna
6.099	6.452		Via Mauri Angelo		Stradale	EnelSole	Palo stradale	Zincato	Zincato	8,00		Testa palo	Stradale Vetro Piano	1	5	SAP	150	QE	Interrata	Trifase	Nessuna
6.100	6.453		Via Mauri Angelo		Stradale	EnelSole	Palo stradale	Zincato	Zincato	8,00		Testa palo	Stradale Vetro Piano	1	5	SAP	150	QE	Interrata	Trifase	Nessuna
6.101	6.454		Via Mauri Angelo		Stradale	EnelSole	Palo stradale	Zincato	Zincato	8,00		Testa palo	Stradale Vetro Piano	1	5	SAP	150	QE	Interrata	Trifase	Nessuna
6.102	6.455		Via Mauri Angelo		Stradale	EnelSole	Palo stradale	Zincato	Zincato	8,00		Testa palo	Stradale Vetro Piano	1	5	SAP	150	QE	Interrata	Trifase	Nessuna
6.103	6.456		Via Mauri Angelo		Stradale	EnelSole	Palo stradale	Zincato	Zincato	8,00		Testa palo	Stradale Vetro Piano	1	5	SAP	150	QE	Interrata	Trifase	Nessuna
6.104	6.457		Via Mauri Angelo		Stradale	EnelSole	Palo stradale	Zincato	Zincato	8,00		Testa palo	Stradale Vetro Piano	1	5	SAP	150	QE	Interrata	Trifase	Nessuna
6.105	6.458		Via Mauri Angelo		Stradale	EnelSole	Palo stradale	Zincato	Zincato	8,00		Testa palo	Stradale Vetro Piano	1	5	SAP	150	QE	Interrata	Trifase	Nessuna
6.106	6.459		Via Mauri Angelo		Stradale	EnelSole	Palo stradale	Zincato	Zincato	8,00		Testa palo	Stradale Vetro Piano	1	5	SAP	150	QE	Interrata	Trifase	Nessuna

ELENCO PUNTI LUCE ESISTENTI E LORO CARATTERISTICHE

IDENTIFICATIVO PALO				TIPOLOGIA E PROPRIETA'		CARATTERISTICHE SOSTEGNO					CARATTERISTICHE APPARECCHIO					CARATTERISTICHE ALIMENTAZIONE					
ID	NUM. PALO	NUM. APPARECCHIO	INDIRIZZO	ZONA	TIPO ILLUMINAZIONE	PROPRIETA' SOSTEGNO	TIPO SOSTEGNO	MATERIALE PALO	MATERIALE SBRACCIO	ALTEZZA APPARECCHIO ILLUMINANTE	LUNGHEZZA SBRACCIO	ATTACCO APPARECCHIO	TIPO APPARECCHIO	NUMERO APPARECCHI	INCLINAZIONE APPARECCHIO	TIPO LAMPADA	POTENZA LAMPADA	QUADRO DI ALIMENTAZIONE	TIPO LINEA	TIPO DORSALE	PROMISCUITA'
6.107	6.460		Via Mauri Angelo		Stradale	EneSole	Palo stradale	Zincato	Zincato	8,00		Testa palo	Stradale Vetro Piano	1	5	SAP	150	QE	Interrata	Trifase	Nessuna
6.108	6.461		Via Mauri Angelo		Stradale	EneSole	Palo stradale	Zincato	Zincato	8,00		Testa palo	Stradale Vetro Piano	1	5	SAP	150	QE	Interrata	Trifase	Nessuna
6.109	6.462		Via Mauri Angelo		Stradale	EneSole	Palo stradale	Zincato	Zincato	8,00		Testa palo	Stradale Vetro Piano	1	5	SAP	150	QE	Interrata	Trifase	Nessuna
6.110	6.463		Via Mauri Angelo		Stradale	EneSole	Palo stradale	Zincato	Zincato	8,00		Testa palo	Stradale Vetro Piano	1	5	SAP	150	QE	Interrata	Trifase	Nessuna
6.111	6.464		Via Mauri Angelo		Stradale	EneSole	Palo stradale	Zincato	Zincato	8,00		Testa palo	Stradale Vetro Piano	1	5	SAP	150	QE	Interrata	Trifase	Nessuna
6.114	6.467		Via Monte Oliveto		Stradale	EneSole	Palo stradale	Zincato	Zincato	7,00	1,00	Staffa	Proiettore	1		HG	150	QE	Interrata	Trifase	Nessuna
6.115	6.468		Via Monte Oliveto		Stradale	EneSole	Palo con sbraaccio	Cemento	Cemento	7,00	1,00	Sbraccio	Stradale Vetro Piano	1	5	HG	150	QE	Interrata	Trifase	Nessuna
6.116	6.469		Via Monte Oliveto		Stradale	EneSole	Palo con sbraaccio	Cemento	Cemento	7,00	1,00	Sbraccio	Stradale Vetro Piano	1	5	HG	150	QE	Interrata	Trifase	Nessuna
6.117	6.470		Via Monte Oliveto		Stradale	EneSole	Palo con sbraaccio	Cemento	Cemento	7,00	1,00	Sbraccio	Stradale Vetro Piano	1	5	HG	150	QE	Interrata	Trifase	Nessuna
6.118	6.471		Via Monte Oliveto		Stradale	EneSole	Palo con sbraaccio	Cemento	Cemento	7,00	1,00	Sbraccio	Stradale Vetro Piano	1	5	SAP	150	QE	Interrata	Trifase	Nessuna
6.119	6.472		Via Monte Oliveto		Stradale	EneSole	Palo con sbraaccio	Cemento	Cemento	7,00	1,00	Sbraccio	Stradale Vetro Piano	1	5	SAP	150	QE	Interrata	Trifase	Nessuna
6.120	6.473		Via Monte Oliveto		Stradale	EneSole	Palo con sbraaccio	Cemento	Cemento	7,00	1,00	Sbraccio	Stradale Vetro Piano	1	5	SAP	150	QE	Interrata	Trifase	Nessuna
6.121	6.474		Via Monte Oliveto		Stradale	EneSole	Palo con sbraaccio	Cemento	Cemento	7,00	1,00	Sbraccio	Stradale Vetro Piano	1	5	SAP	150	QE	Interrata	Trifase	Nessuna
6.122	6.475		Via Monte Oliveto		Stradale	EneSole	Palo con sbraaccio	Cemento	Cemento	7,00	1,00	Sbraccio	Stradale Vetro Piano	1	5	SAP	150	QE	Interrata	Trifase	Nessuna
6.123	6.476		Via Monte Oliveto		Stradale	EneSole	Palo con sbraaccio	Cemento	Cemento	7,00	1,00	Sbraccio	Stradale Vetro Piano	1	5	SAP	150	QE	Interrata	Trifase	Nessuna
6.124	6.477		Via Monte Oliveto		Stradale	EneSole	Palo con sbraaccio	Cemento	Cemento	7,00	1,00	Sbraccio	Stradale Vetro Piano	1	5	SAP	150	QE	Interrata	Trifase	Nessuna
6.125	6.486		Via Solferino		Stradale	EneSole	Palo stradale	Zincato	Zincato	9,00	1,00	Sbraccio	Stradale Vetro Piano	1		SAP	70	QEES	Interrata	Trifase	Nessuna
6.126	6.487		Via Solferino		Stradale	EneSole	Palo con sbraaccio	Verniciato	Verniciato	9,00	1,00	Sbraccio	Stradale Aperto	1		HG	80	QEES	Interrata	Trifase	Nessuna
6.127	6.488		Via Solferino		Stradale	EneSole	Palo con sbraaccio	Verniciato	Verniciato	9,00	1,00	Sbraccio	Stradale Aperto	1		HG	80	QEES	Interrata	Trifase	Nessuna
6.128	6.489		Via Solferino		Stradale	EneSole	Palo con sbraaccio	Verniciato	Verniciato	9,00	1,00	Sbraccio	Stradale Aperto	1		HG	80	QEES	Interrata	Trifase	Nessuna
6.129	6.490		Via Solferino		Stradale	EneSole	Palo con sbraaccio	Verniciato	Verniciato	9,00	1,00	Sbraccio	Stradale Aperto	1		HG	80	QEES	Interrata	Trifase	Nessuna
6.130	6.491		Via Solferino		Stradale	EneSole	Palo con sbraaccio	Verniciato	Verniciato	9,00	1,00	Sbraccio	Stradale Aperto	1		HG	80	QEES	Interrata	Trifase	Nessuna
6.131	6.492		Via Solferino		Stradale	EneSole	Palo con sbraaccio	Verniciato	Verniciato	9,00	1,00	Sbraccio	Stradale Aperto	1		HG	125	QEES	Interrata	Trifase	Nessuna
6.132	6.493		Via Solferino		Stradale	EneSole	Palo stradale	Cemento	Verniciato	9,00	1,00	Sbraccio	Stradale Vetro Piano	1		SAP	150	QEES	Interrata	Trifase	Nessuna
6.133	6.494		Via Solferino		Stradale	EneSole	Palo stradale	Cemento	Verniciato	9,00	1,00	Sbraccio	Stradale Vetro Piano	1		SAP	150	QEES	Tesata	Trifase	Nessuna
6.134	6.495		Via Solferino		Stradale	EneSole	Palo stradale	Cemento	Verniciato	9,00	1,00	Sbraccio	Stradale Vetro Piano	1		SAP	150	QEES	Tesata	Trifase	Nessuna
6.135	6.496		Via Solferino		Stradale	EneSole	Palo stradale	Cemento	Verniciato	9,00	1,00	Sbraccio	Stradale Vetro Piano	1		SAP	150	QEES	Tesata	Trifase	Nessuna
6.136	6.497		Via Solferino		Stradale	EneSole	Palo stradale	Cemento	Verniciato	9,00	1,00	Sbraccio	Stradale Vetro Piano	1		SAP	150	QEES	Tesata	Trifase	Nessuna
6.137	6.498		Via Solferino		Stradale	EneSole	Sbraccio		Verniciato	9,00	1,00	Sbraccio	Stradale Vetro Piano	1		SAP	150	QEES	Tesata	Trifase	Nessuna
6.138	6.499		Via Solferino		Stradale	EneSole	Sbraccio		Verniciato	9,00	1,00	Sbraccio	Stradale Vetro Piano	1		SAP	150	QEES	Tesata	Trifase	Nessuna
6.139	6.500		Via Solferino		Stradale	EneSole	Sbraccio		Verniciato	9,00	1,00	Sbraccio	Stradale Vetro Piano	1		SAP	150	QEES	Tesata	Trifase	Nessuna
6.140	6.501		Via Solferino		Stradale	EneSole	Palo stradale	Zincato	Verniciato	9,00		Testa palo	Stradale Vetro Piano	1		SAP	150	QEES	Interrata	Trifase	Nessuna
6.141	6.502		Via Solferino		Stradale	EneSole	Palo stradale	Zincato	Zincato	9,00		Testa palo	Stradale Vetro Piano	1		SAP	150	QEES	Interrata	Trifase	Nessuna
6.142	6.503		Via Solferino		Stradale	EneSole	Sbraccio		Zincato	9,00	1,00	Sbraccio	Stradale Vetro Piano	1		SAP	150	QEES	Tesata	Trifase	Nessuna
6.143	6.504		Via Solferino		Stradale	EneSole	Sbraccio		Zincato	9,00	1,00	Sbraccio	Stradale Vetro Piano	1		SAP	150	QEES	Tesata	Trifase	Nessuna
6.144	6.505		Via Solferino		Stradale	EneSole	Palo stradale	Zincato	Zincato	10,00		Testa palo	Stradale a coppa	1		SAP	250	QEES	Interrata	Trifase	Nessuna
6.145	6.506		Via Solferino		Stradale	EneSole	Palo stradale	Zincato	Zincato	10,00		Testa palo	Stradale a coppa	1		SAP	250	QEES	Interrata	Trifase	Nessuna
6.146	6.507		Via Solferino		Stradale	EneSole	Palo stradale	Cemento	Zincato	9,00	1,00	Sbraccio	Stradale Vetro Piano	1		SAP	150	QEES	Tesata	Trifase	Nessuna
6.147	6.508		Via Solferino		Stradale	EneSole	Sbraccio		Zincato	9,00	1,00	Sbraccio	Stradale Vetro Piano	1		SAP	150	QEES	Tesata	Trifase	Nessuna
6.148	6.509		Via Solferino		Stradale	EneSole	Sbraccio		Zincato	9,00	1,00	Sbraccio	Stradale Vetro Piano	1		SAP	150	QEES	Tesata	Trifase	Nessuna
6.149	6.510		Via Solferino		Stradale	EneSole	Sbraccio		Zincato	9,00	1,00	Sbraccio	Stradale Vetro Piano	1		SAP	150	QEES	Tesata	Trifase	Nessuna
6.150	6.511		Via Solferino		Stradale	EneSole	Sbraccio		Zincato	9,00	1,00	Sbraccio	Stradale Vetro Piano	1		SAP	150	QEES	Tesata	Trifase	Nessuna
6.151	6.512		Via Solferino		Stradale	EneSole	Palo con sbraaccio	Cemento	Zincato	9,00	1,00	Sbraccio	Stradale Vetro Piano	1		SAP	150	QEES	Tesata	Trifase	Nessuna
6.152	6.513		Via Solferino		Stradale	EneSole	Sbraccio		Zincato	9,00	1,00	Sbraccio	Stradale Vetro Piano	1		SAP	150	QEES	Tesata	Trifase	Nessuna
6.153	6.514		Via Solferino		Stradale	EneSole	Sbraccio		Zincato	9,00	1,00	Sbraccio	Stradale Vetro Piano	1		SAP	150	QEES	Tesata	Trifase	Nessuna
6.154	6.515		Viale Umberto I		Stradale	EneSole	Sbraccio		Zincato	4,00		Sbraccio	Stradale a coppa	1	5	SAP	150	QEES	Tesata	Trifase	Nessuna
6.155	6.516		Viale Umberto I		Stradale	EneSole	Staffa		Zincato	6,00		Staffa	Proiettore	1	5	SAP	150	QEES	Interrata	Trifase	Nessuna
6.156	6.517		Viale Umberto I		Stradale	EneSole	Sbraccio		Zincato	6,00	0,50	Sbraccio	Stradale Aperto	1	5	SAP	150	QEES	Tesata	Trifase	Nessuna
6.157	6.518		Viale Umberto I		Stradale	EneSole	Palo stradale	Cemento	Zincato	6,00		Testa palo	Stradale Aperto	1	5	SAP	150	QEES	Tesata	Trifase	Nessuna

ELENCO PUNTI LUCE ESISTENTI E LORO CARATTERISTICHE

IDENTIFICATIVO PALO				TIPOLOGIA E PROPRIETA'		CARATTERISTICHE SOSTEGNO					CARATTERISTICHE APPARECCHIO					CARATTERISTICHE ALIMENTAZIONE					
ID	NUM. PALO	NUM. APPARECCHIO	INDIRIZZO	ZONA	TIPO ILLUMINAZIONE	PROPRIETA' SOSTEGNO	TIPO SOSTEGNO	MATERIALE PALO	MATERIALE SBRACCIO	ALTEZZA APPARECCHIO ILLUMINANTE	LUNGHEZZA SBRACCIO	ATTACCO APPARECCHIO	TIPO APPARECCHIO	NUMERO APPARECCHI	INCLINAZIONE APPARECCHIO	TIPO LAMPADA	POTENZA LAMPADA	QUADRO DI ALIMENTAZIONE	TIPO LINEA	TIPO DORSALE	PROMISCUITA'
6.158	6.519		Viale Umberto I		Stradale	EneSole	Palo stradale	Cemento	Zincato	6,00		Testa palo	Stradale Vetro Piano	1	5	SAP	150	QEES	Tesata	Trifase	Nessuna
6.159	6.520		Viale Umberto I		Stradale	EneSole	Palo stradale	Cemento	Zincato	6,00		Testa palo	Stradale Vetro Piano	1	5	SAP	150	QEES	Tesata	Trifase	Nessuna
6.160	6.521		Viale Umberto I		Stradale	EneSole	Palo stradale	Cemento	Zincato	6,00		Testa palo	Stradale Vetro Piano	1	5	SAP	150	QEES	Tesata	Trifase	Nessuna
6.161	6.522		Via Volturmo		Stradale	EneSole	Palo stradale	Zincato	Zincato	9,00		Testa palo	Stradale a coppa	1	5	SAP	150	QEES	Interrata	Trifase	Nessuna
6.162	6.523		Via Volturmo		Stradale	EneSole	Palo stradale	Zincato	Zincato	9,00		Testa palo	Stradale a coppa	1	5	SAP	150	QEES	Interrata	Trifase	Nessuna
6.163	6.524		Via Volturmo		Stradale	EneSole	Palo stradale	Zincato	Zincato	9,00		Testa palo	Stradale a coppa	1	5	SAP	150	QEES	Interrata	Trifase	Nessuna
6.164	6.525		Via Volturmo		Stradale	EneSole	Palo stradale	Zincato	Zincato	9,00		Testa palo	Stradale a coppa	1	5	SAP	150	QEES	Interrata	Trifase	Nessuna
6.165	6.526		Via Volturmo		Stradale	EneSole	Palo stradale	Zincato	Zincato	9,00		Testa palo	Stradale a coppa	1	5	SAP	150	QEES	Interrata	Trifase	Nessuna
6.166	6.527		Via Volturmo		Stradale	EneSole	Sbraccio		Zincato	6,00	1,00	Sbraccio	Stradale Vetro Piano	1		LED	84	QEES	Tesata	Trifase	Nessuna
6.167	6.528		Via Volturmo		Stradale	EneSole	Sbraccio		Zincato	6,00	1,00	Sbraccio	Stradale Vetro Piano	1		LED	84	QEES	Tesata	Trifase	Nessuna
6.168	6.529		Via Volturmo		Stradale	EneSole	Sbraccio		Zincato	6,00	1,00	Sbraccio	Stradale Vetro Piano	1		LED	84	QEES	Tesata	Trifase	Nessuna
6.169	6.530		Via Volturmo		Stradale	EneSole	Sbraccio		Zincato	6,00	1,00	Sbraccio	Stradale Vetro Piano	1		LED	84	QEES	Tesata	Trifase	Nessuna
6.170	6.531		Via Volturmo		Stradale	EneSole	Sbraccio		Zincato	6,00	1,00	Sbraccio	Stradale Vetro Piano	1		LED	84	QEES	Tesata	Trifase	Nessuna
6.171	6.532		Via Cavour		Stradale	EneSole	Sbraccio		Zincato	8,00		Testa palo	Stradale Vetro Piano	1	5	SAP	150	QE	Tesata	Trifase	Nessuna
6.172	6.533		Via Cavour		Stradale	EneSole	Sbraccio		Zincato	8,00		Testa palo	Stradale Vetro Piano	1	5	SAP	150	QE	Tesata	Trifase	Nessuna
6.173	6.535		Via Cavour		Stradale	EneSole	Palo stradale	Zincato	Zincato	8,00		Testa palo	Proiettore	1	15	SAP	150	QE	Interrata	Trifase	Nessuna
6.174	6.536		Via Cavour		Stradale	EneSole	Palo stradale	Zincato	Zincato	10,00	3,00	Sbraccio	Proiettore	1	15	SAP	150	QE	Interrata	Trifase	Nessuna
6.175	6.537		Piazza Diaz		Stradale	EneSole	Palo stradale	Zincato	Zincato	10,00	3,00	Sbraccio	Stradale Aperto	1	15	HG	250	QE	Interrata	Trifase	Nessuna
6.176	6.538		Piazza Diaz		Stradale	EneSole	Palo stradale	Zincato	Zincato	9,00		Testa palo	Stradale Vetro Piano	1	10	SAP	150	QEES	Tesata	Trifase	Nessuna
6.177	6.539		Piazza Diaz		Stradale	EneSole	Palo con sbraccio	Verniciato	Verniciato	9,00	2,00	Sbraccio	Stradale Aperto	1	10	HG	250	QEES	Interrata	Trifase	Nessuna
6.178	6.540		Piazza Diaz		Stradale	EneSole	Palo con sbraccio	Verniciato	Verniciato	9,00	2,00	Sbraccio	Stradale Vetro Piano	1		LED	84	QEES	Interrata	Trifase	Nessuna
6.179	6.541		Via Pavoni		Stradale	EneSole	Palo stradale	Zincato	Zincato	10,00	3,00	Sbraccio	Stradale Aperto	1	15	HG	250	QE	Interrata	Trifase	Nessuna
6.180	6.542		Via Pavoni		Stradale	EneSole	Palo stradale	Zincato	Zincato	10,00	3,00	Sbraccio	Stradale Aperto	1	15	HG	250	QE	Interrata	Trifase	Nessuna
6.181	6.543		Via Pavoni		Stradale	EneSole	Palo stradale	Zincato	Zincato	10,00	3,00	Sbraccio	Stradale Aperto	1	15	HG	250	QE	Interrata	Trifase	Nessuna
6.182	6.544		Via Pavoni		Stradale	EneSole	Palo stradale	Zincato	Zincato	10,00	3,00	Sbraccio	Stradale Aperto	1	15	HG	250	QE	Interrata	Trifase	Nessuna
6.183	6.545		Via Pavoni		Stradale	EneSole	Palo stradale	Zincato	Zincato	10,00	3,00	Sbraccio	Stradale Vetro Piano	1	15	SAP	250	QE	Interrata	Trifase	Nessuna
6.184	6.546		Via Artigianelli		Stradale	EneSole	Palo stradale	Verniciato	Verniciato	12,00		Testa palo	Stradale Vetro Piano	1		SAP	250	QEES	Interrata	Trifase	Nessuna
6.185	6.547		Via Artigianelli		Stradale	EneSole	Palo stradale	Verniciato	Verniciato	12,00		Testa palo	Stradale a coppa	1		SAP	250	QEES	Interrata	Trifase	Nessuna
6.193	6.555		Corso Milano		Sottopasso	EneSole	Incassato		Verniciato	2,00		Incassato	Proiettore	1	90	HG	125	QE	Interrata	Trifase	Nessuna
6.194	6.556		Via Gramsci		Stradale	EneSole	Sospensione			8,00		Attracco alto	Stradale Aperto	1		HG	125	QE	Tesata Cavo su parete	Trifase	Nessuna
6.195	6.557		Via Gramsci		Stradale	EneSole	Sbraccio		Verniciato	8,00	1,00	Sbraccio	Stradale Aperto	1	10	HG	125	QE	Cavo su parete	Trifase	Nessuna
6.196	6.558		Via Gramsci		Stradale	EneSole	Sbraccio		Verniciato	8,00	1,00	Sbraccio	Stradale Aperto	1	10	HG	125	QE	Cavo su parete	Trifase	Nessuna
6.200	6.562		Via Gramsci		Stradale	EneSole	Sbraccio		Verniciato	6,00	1,00	Sbraccio	Stradale Aperto	1		HG	125	QEES	Tesata	Trifase	Nessuna
6.201	6.563		Via Gramsci		Stradale	EneSole	Palo stradale	Verniciato	Verniciato	12,00		Testa palo	Stradale Vetro Piano	1		SAP	250	QEES	Interrata	Trifase	Nessuna
6.202	6.564		Via Gramsci		Stradale	EneSole	Palo stradale	Verniciato	Verniciato	12,00		Testa palo	Stradale a coppa	1		SAP	250	QEES	Interrata	Trifase	Nessuna
6.203	6.565		Via Gramsci		Stradale	EneSole	Palo stradale	Verniciato	Verniciato	12,00		Testa palo	Stradale Aperto	1		SAP	250	QEES	Interrata	Trifase	Nessuna
6.242	6.604		Via Parravicini		Stradale	EneSole	Palo stradale	Zincato	Zincato	10,00		Testa palo	Stradale Vetro Piano	1		LED	84	QE	Interrata	Trifase	Nessuna
6.243	6.605		Via Parravicini		Stradale	EneSole	Palo stradale	Zincato	Zincato	10,00		Testa palo	Stradale Vetro Piano	1		LED	84	QE	Interrata	Trifase	Nessuna
6.244	6.606		Via Parravicini		Stradale	EneSole	Palo stradale	Zincato	Zincato	10,00		Testa palo	Stradale Vetro Piano	1		LED	84	QE	Interrata	Trifase	Nessuna
6.245	6.607		Via Parravicini		Stradale	EneSole	Palo stradale	Zincato	Zincato	10,00		Testa palo	Stradale Vetro Piano	1		LED	84	QE	Interrata	Trifase	Nessuna
6.246	6.608		Via Parravicini		Stradale	EneSole	Palo stradale	Zincato	Zincato	10,00		Testa palo	Stradale Vetro Piano	1		LED	84	QE	Interrata	Trifase	Nessuna
6.247	6.609		Via Parravicini		Stradale	EneSole	Palo stradale	Zincato	Zincato	10,00		Testa palo	Stradale Vetro Piano	1		LED	84	QE	Interrata	Trifase	Nessuna
6.248	6.610		Via Parravicini		Stradale	EneSole	Sbraccio		Zincato	8,00	1,00	Sbraccio	Stradale Vetro Piano	1		LED	84	QE	Interrata	Trifase	Nessuna
6.249	6.611		Via Parravicini		Stradale	EneSole	Sbraccio		Verniciato	8,00	1,00	Testa palo	Stradale Vetro Piano	1		LED	59	QE	Cavo su parete	Trifase	Nessuna
6.250	6.612		Via Parravicini		Stradale	EneSole	Sbraccio		Zincato	8,00	1,00	Testa palo	Stradale Vetro Piano	1		LED	59	QE	Cavo su parete	Trifase	Nessuna
6.251	6.613		Via Parravicini		Stradale	EneSole	Palo stradale	Zincato	Zincato	9,00		Testa palo	Stradale Vetro Piano	1		LED	59	QE	Tesata	Trifase	Nessuna
6.252	6.614		Via Parravicini		Stradale	EneSole	Palo stradale	Zincato	Zincato	9,00		Testa palo	Stradale Vetro Piano	1		LED	59	QE	Tesata	Trifase	Nessuna
6.253	6.615		Via Parravicini		Stradale	EneSole	Palo stradale	Zincato	Zincato	9,00		Testa palo	Stradale Vetro Piano	1		LED	59	QE	Tesata	Trifase	Nessuna
6.254	6.616		Via Parravicini		Stradale	EneSole	Palo stradale	Zincato	Zincato	9,00		Testa palo	Stradale Vetro Piano	1		LED	59	QE	Tesata	Trifase	Nessuna
6.255	6.617		Via Parravicini		Stradale	EneSole	Palo stradale	Zincato	Zincato	9,00		Testa palo	Stradale Vetro Piano	1		LED	59	QE	Tesata	Trifase	Nessuna

ELENCO PUNTI LUCE ESISTENTI E LORO CARATTERISTICHE

IDENTIFICATIVO PALO				TIPOLOGIA E PROPRIETA'			CARATTERISTICHE SOSTEGNO					CARATTERISTICHE APPARECCHIO					CARATTERISTICHE ALIMENTAZIONE				
ID	NUM. PALO	NUM. APPARECCHIO	INDIRIZZO	ZONA	TIPO ILLUMINAZIONE	PROPRIETA' SOSTEGNO	TIPO SOSTEGNO	MATERIALE PALO	MATERIALE SBRACCIO	ALTEZZA APPARECCHIO ILLUMINANTE	LUNGHEZZA SBRACCIO	ATTACCO APPARECCHIO	TIPO APPARECCHIO	NUMERO APPARECCHI	INCLINAZIONE APPARECCHIO	TIPO LAMPADA	POTENZA LAMPADA	QUADRO DI ALIMENTAZIONE	TIPO LINEA	TIPO DORSALE	PROMISCUITA'
6.256	6.618		Via Parravicini		Stradale	EnelSole	Sbraccio		Zincato	8,00	1,00	Sbraccio	Stradale Vetro Piano	1		LED	84	QE	Tesata	Trifase	Nessuna
6.257	6.619		Via Parravicini		Stradale	EnelSole	Sbraccio		Verniciato	8,00	1,00	Sbraccio	Stradale Vetro Piano	1		LED	84	QE	Cavo su parete	Trifase	Nessuna
6.258	6.620		Via Parravicini		Stradale	EnelSole	Sbraccio		Verniciato	8,00	1,00	Sbraccio	Stradale Vetro Piano	1		LED	84	QE	Cavo su parete	Trifase	Nessuna
6.259	6.621		Via Sella		Stradale	EnelSole	Palo stradale	Zincato	Zincato	10,00		Testa palo	Decorativo architettuale	1		LED	84	QE	Interrata	Trifase	Nessuna
6.260	6.622		Via Sella		Stradale	EnelSole	Palo stradale	Zincato	Zincato	10,00		Testa palo	Stradale Vetro Piano	1		LED	84	QE	Interrata	Trifase	Nessuna
6.261	6.623		Via Sella		Stradale	EnelSole	Palo stradale	Cemento	Zincato	10,00		Testa palo	Decorativo architettuale	1		LED	84	QE	Interrata	Trifase	Nessuna
6.262	6.624		Via Sella		Stradale	EnelSole	Palo stradale	Zincato	Zincato	10,00		Testa palo	Stradale Vetro Piano	1		LED	84	QE	Interrata	Trifase	Nessuna
6.263	6.625		Via Sella		Stradale	EnelSole	Palo stradale	Zincato	Zincato	10,00		Testa palo	Stradale Vetro Piano	1		LED	84	QE	Interrata	Trifase	Nessuna
6.264	6.626		Via Sella		Stradale	EnelSole	Palo stradale	Zincato	Zincato	10,00		Testa palo	Stradale Vetro Piano	1		LED	84	QE	Interrata	Trifase	Nessuna
6.265	6.627		Via Sella		Stradale	EnelSole	Palo stradale	Zincato	Zincato	10,00		Testa palo	Stradale Vetro Piano	1		LED	84	QE	Interrata	Trifase	Nessuna
6.266	6.628		Via Sella		Stradale	EnelSole	Palo stradale	Zincato	Zincato	10,00		Testa palo	Stradale Vetro Piano	1		LED	84	QE	Interrata	Trifase	Nessuna
6.267	6.629		Via Sella		Stradale	EnelSole	Palo stradale	Zincato	Zincato	10,00		Testa palo	Stradale Vetro Piano	1		LED	84	QE	Interrata	Trifase	Nessuna
6.268	6.630		Via Sella		Stradale	EnelSole	Palo stradale	Zincato	Zincato	10,00		Testa palo	Stradale Vetro Piano	1		LED	84	QE	Interrata	Trifase	Nessuna
6.269	6.631		Via Sella		Stradale	EnelSole	Palo stradale	Zincato	Zincato	10,00		Testa palo	Stradale Vetro Piano	1		LED	84	QE	Interrata	Trifase	Nessuna
6.270	6.632		Via Sella		Stradale	EnelSole	Palo stradale	Zincato	Zincato	10,00		Testa palo	Stradale Vetro Piano	1		LED	84	QE	Interrata	Trifase	Nessuna
6.271	6.633		Via Varisco		Stradale	EnelSole	Palo con sbraccio	Cemento	Cemento	8,00	1,00	Sbraccio	Stradale a coppa	1		HG	125	QE	Interrata	Trifase	Nessuna
6.272	6.634		Via Varisco		Stradale	EnelSole	Palo con sbraccio	Cemento	Cemento	8,00	1,00	Sbraccio	Stradale Vetro Piano	1	20	SAP	150	QE	Interrata	Trifase	Nessuna
6.273	6.635		Via Varisco		Stradale	EnelSole	Sbraccio		Zincato	8,00	1,00	Sbraccio	Stradale Aperto	1	20	HG	125	QE	Interrata	Trifase	Nessuna
6.274	6.636		Via Varisco		Stradale	EnelSole	Palo con sbraccio	Cemento	Cemento	8,00	1,00	Sbraccio	Stradale Aperto	1	20	HG	125	QE	Interrata	Trifase	Nessuna
6.275	6.637		Via Varisco		Stradale	EnelSole	Palo con sbraccio	Cemento	Cemento	8,00	1,00	Sbraccio	Stradale Aperto	1	20	HG	125	QE	Interrata	Trifase	Nessuna
6.276	6.638		Via Spreafico		Stradale	EnelSole	Palo con sbraccio	Cemento	Cemento	8,00	1,00	Sbraccio	Stradale Aperto	1	20	HG	125	QE	Interrata	Trifase	Nessuna
6.277	6.639		Via Spreafico		Stradale	EnelSole	Palo con sbraccio	Cemento	Cemento	8,00	1,00	Sbraccio	Stradale Aperto	1	20	HG	125	QE	Interrata	Trifase	Nessuna
6.278	6.640		Via Spreafico		Stradale	EnelSole	Palo con sbraccio	Cemento	Cemento	8,00	1,00	Sbraccio	Stradale Aperto	1	20	HG	125	QE	Interrata	Trifase	Nessuna
6.279	6.641		Via Spreafico		Stradale	EnelSole	Palo con sbraccio	Cemento	Cemento	8,00	1,00	Sbraccio	Stradale Aperto	1	20	HG	125	QE	Interrata	Trifase	Nessuna
12.811	8.279		Spalto Pioldo		Stradale	EnelSole	Palo stradale	Zincato	Zincato	10,00		Testa palo	Proiettore	1	5	SAP	70	QEES	Interrata	Trifase	Nessuna
12.812	7.865		Via Lario		Stradale	EnelSole	Staffa		Zincato	5,00		Staffa	Proiettore	1	20	SAP	150	QE	Tubazione su parete	Trifase	Nessuna
12.700	8.086		Viale Vedano		Stradale	EnelSole	Palo con sbraccio	Verniciato	Verniciato	8,00	2,00	Sbraccio	Stradale Aperto	1		HG	250	QE	Interrata senza pozzetti	Trifase	Nessuna
12.773	52.122	B	Via Buonarroti		Pedonale	Comune	Palo stradale	Zincato	Zincato	6,00	1,00	Sbraccio	Stradale Vetro Piano	1	15	SAP	150	QE	Tesata	Trifase	Nessuna
12.707	3.572	B	Piazza S.caterina		Decorativa	EnelSole	Palo stradale	Zincato	Zincato	8,00		Staffa	Proiettore	1	15	JM	150	QE	Interrata	Trifase	Nessuna
12.761	117.027		Via Della Stradella		Sottopasso	Comune	Staffa		Acciaio	7,00		Staffa	Proiettore	1		SAP	150	QE	Tubazione su parete	Trifase	Nessuna
12.762	117.028		Via Della Stradella		Sottopasso	Comune	Staffa		Acciaio	7,00		Staffa	Proiettore	1		SAP	150	QE	Tubazione su parete	Trifase	Nessuna
6.326	6.665		Via Monte Bianco		Stradale	EnelSole	Palo stradale	Zincato	Zincato	10,00		Testa palo	Stradale Vetro Piano	1		SAP	250	QE-ES	Interrata	Trifase	Nessuna
6.327	6.666		Via Monte Bianco		Stradale	EnelSole	Palo stradale	Zincato	Zincato	10,00		Testa palo	Stradale Vetro Piano	1		SAP	250	QE-ES	Interrata	Trifase	Nessuna
6.328	6.667		Via Monte Bianco		Stradale	EnelSole	Palo stradale	Zincato	Zincato	10,00		Testa palo	Stradale Vetro Piano	1		SAP	250	QE-ES	Interrata	Trifase	Nessuna
6.331	6.669		Via Monte Bianco		Stradale	EnelSole	Palo con sbraccio	Zincato	Zincato	7,00	1,00	Sbraccio	Stradale Vetro Piano	1		SAP	100	QE-ES	Interrata	Trifase	Nessuna
6.332	6.670		Via Monte Bianco		Stradale	EnelSole	Palo con sbraccio	Zincato	Zincato	7,00	1,00	Sbraccio	Stradale Vetro Piano	1		SAP	100	QE-ES	Interrata	Trifase	Nessuna
6.333	6.671		Via Monte Bianco		Stradale	EnelSole	Palo con sbraccio	Zincato	Zincato	7,00	1,00	Sbraccio	Stradale Vetro Piano	1		SAP	100	QE-ES	Interrata	Trifase	Nessuna
6.334	6.672		Via Monte Bianco		Stradale	EnelSole	Palo con sbraccio	Zincato	Zincato	7,00	1,00	Sbraccio	Stradale Vetro Piano	1		SAP	100	QE-ES	Interrata	Trifase	Nessuna
6.335	6.673		Via Sempione		Stradale	EnelSole	Sbraccio		Zincato	8,00	1,00	Sbraccio	Stradale a coppa	1	15	HG	125	QE	Cavo su parete	Trifase	Nessuna
6.336	6.674		Via Sempione		Stradale	EnelSole	Sbraccio		Zincato	8,00	1,00	Sbraccio	Stradale a coppa	1	15	HG	125	QE	Cavo su parete	Trifase	Nessuna
6.337	6.675		Via Sempione		Stradale	EnelSole	Palo con sbraccio	Cemento	Cemento	8,00	1,00	Sbraccio	Stradale a coppa	1	15	HG	125	QE	Tesata	Trifase	Nessuna
6.338	6.676		Via Sempione		Stradale	EnelSole	Palo con sbraccio	Cemento	Cemento	7,00	1,00	Sbraccio	Stradale a coppa	1	15	HG	125	QE	Tesata	Trifase	Nessuna
6.339	6.677		Via Sempione		Stradale	EnelSole	Palo con sbraccio	Cemento	Zincato	7,00	1,00	Sbraccio	Stradale Aperto	1	15	HG	125	QE	Tesata	Trifase	Nessuna
6.340	6.678		Via Sempione		Stradale	EnelSole	Palo con sbraccio	Cemento	Zincato	7,00	1,00	Sbraccio	Stradale a coppa	1	15	HG	125	QE	Tesata	Trifase	Nessuna
6.341	6.679		Via Sempione		Stradale	EnelSole	Palo con sbraccio	Cemento	Cemento	7,00	1,00	Sbraccio	Stradale a coppa	1	15	HG	125	QE	Tesata	Trifase	Nessuna
6.342	6.680		Via Sempione		Stradale	EnelSole	Sbraccio		Zincato	7,00	1,00	Sbraccio	Stradale a coppa	1	15	HG	125	QE	Tesata	Trifase	Nessuna
6.343	6.681		Via Sempione		Stradale	EnelSole	Sbraccio		Zincato	7,00	1,00	Sbraccio	Stradale a coppa	1	15	HG	125	QE	Tesata	Trifase	Nessuna
6.344	6.682		Via Sempione		Pedonale	EnelSole	Sbraccio		Zincato	6,00	0,50	Sbraccio	Stradale a coppa	1	10	HG	125	QEES	Tesata	Trifase	Nessuna



## ELENCO PUNTI LUCE ESISTENTI E LORO CARATTERISTICHE

IDENTIFICATIVO PALO				TIPOLOGIA E PROPRIETA'		CARATTERISTICHE SOSTEGNO					CARATTERISTICHE APPARECCHIO					CARATTERISTICHE ALIMENTAZIONE					
ID	NUM. PALO	NUM. APPARECCHIO	INDIRIZZO	ZONA	TIPO ILLUMINAZIONE	PROPRIETA' SOSTEGNO	TIPO SOSTEGNO	MATERIALE PALO	MATERIALE SBRACCIO	ALTEZZA APPARECCHIO ILLUMINANTE	LUNGHEZZA SBRACCIO	ATTACCO APPARECCHIO	TIPO APPARECCHIO	NUMERO APPARECCHI	INCLINAZIONE APPARECCHIO	TIPO LAMPADA	POTENZA LAMPADA	QUADRO DI ALIMENTAZIONE	TIPO LINEA	TIPO DORSALE	PROMISCUITA'
6.345	6.683		Via Sempione		Pedonale	EneSole	Sbraccio		Zincato	6,00	0,50	Sbraccio	Stradale a coppa	1	10	HG	125	QEES	Cavo su parete	Trifase	Nessuna
6.346	6.684		Via Sempione		Pedonale	EneSole	Sbraccio		Zincato	6,00	0,50	Sbraccio	Stradale a coppa	1	10	HG	125	QEES	Tesata	Trifase	Nessuna
6.347	6.686		Via Sempione		Pedonale	EneSole	Sbraccio		Zincato	6,00	0,50	Sbraccio	Stradale a coppa	1	10	HG	125	QEES	Tesata	Trifase	Nessuna
6.349	6.687		Via Sempione		Pedonale	EneSole	Sbraccio		Zincato	6,00	0,50	Sbraccio	Stradale a coppa	1	10	HG	125	QEES	Tesata	Trifase	Nessuna
6.350	6.690		Via S. Gottardo		Stradale	EneSole	Palo con sbraccio	Cemento	Cemento	8,00	1,00	Sbraccio	Stradale Aperto	1	10	HG	250	QEES	Tesata	Monofase	Nessuna
6.351	6.691		Via S. Gottardo		Stradale	EneSole	Palo con sbraccio	Cemento	Cemento	8,00	1,00	Sbraccio	Stradale Aperto	1	10	HG	250	QEES	Tesata	Monofase	Nessuna
6.352	6.692		Via S. Gottardo		Stradale	EneSole	Palo stradale	Cemento	Zincato	8,00	1,00	Sbraccio	Stradale a coppa	1	10	HG	250	QEES	Tesata	Monofase	Nessuna
6.353	6.693		Via S. Gottardo		Stradale	EneSole	Sbraccio		Zincato	8,00	1,00	Sbraccio	Stradale Aperto	1	10	HG	250	QEES	Tesata	Monofase	Nessuna
6.354	6.694		Via S. Gottardo		Stradale	EneSole	Sbraccio		Zincato	8,00	1,00	Sbraccio	Stradale Aperto	1	10	HG	250	QEES	Tesata	Monofase	Nessuna
6.355	6.695		Via S. Gottardo		Stradale	EneSole	Sbraccio		Zincato	8,00	1,00	Sbraccio	Stradale Aperto	1	10	HG	250	QEES	Tesata	Monofase	Nessuna
6.356	6.696		Via S. Gottardo		Stradale	EneSole	Palo con sbraccio	Verniciato	Verniciato	8,00	1,00	Sbraccio	Stradale Aperto	1	10	HG	250	QEES	Tesata	Monofase	Nessuna
6.357	6.697		Via S. Gottardo		Stradale	EneSole	Palo con sbraccio	Verniciato	Verniciato	8,00	1,00	Sbraccio	Stradale Aperto	1	10	HG	250	QEES	Tesata	Monofase	Nessuna
6.360	6.699		Via S. Gottardo		Stradale	EneSole	Palo con sbraccio	Cemento	Ghisa	8,00	1,00	Attacco alto	Stradale Aperto	1		HG	250	QE	Tesata	Trifase	Nessuna
6.361	6.700		Via S. Gottardo		Stradale	EneSole	Palo con sbraccio	Cemento	Ghisa	8,00	1,00	Attacco alto	Stradale Aperto	1		HG	250	QE	Tesata	Trifase	Nessuna
6.362	6.701		Via S. Gottardo		Stradale	EneSole	Palo con sbraccio	Cemento	Ghisa	8,00	1,00	Attacco alto	Stradale Aperto	1		HG	250	QE	Tesata	Trifase	Nessuna
6.363	6.702		Via S. Gottardo		Stradale	EneSole	Palo con sbraccio	Cemento	Ghisa	8,00	1,00	Attacco alto	Stradale Vetro Piano	1		SAP	150	QE	Tesata	Trifase	Nessuna
6.364	6.703		Via S. Gottardo		Stradale	EneSole	Palo con sbraccio	Cemento	Ghisa	8,00	1,00	Attacco alto	Stradale Aperto	1		HG	250	QE	Tesata	Trifase	Nessuna
6.365	6.704		Via S. Gottardo		Stradale	EneSole	Palo con sbraccio	Cemento	Ghisa	8,00	1,00	Sbraccio	Stradale Aperto	1		HG	250	QE	Tesata	Trifase	Nessuna
6.366	6.705		Via S. Gottardo		Stradale	EneSole	Palo con sbraccio	Cemento	Ghisa	8,00	1,00	Sbraccio	Stradale Aperto	1		HG	250	QE	Tesata	Trifase	Nessuna
6.367	6.706		Via S. Gottardo		Stradale	EneSole	Palo con sbraccio	Cemento	Zincato	8,00	1,00	Sbraccio	Stradale Aperto	1		SAP	150	QE	Tesata	Trifase	Nessuna
6.368	6.707		Via S. Gottardo		Stradale	EneSole	Palo con sbraccio	Cemento	Ghisa	8,00	1,00	Attacco alto	Stradale Aperto	1		HG	250	QE	Tesata	Trifase	Nessuna
6.369	6.708		Via S. Gottardo		Stradale	EneSole	Palo stradale	Zincato	Zincato	8,00	1,00	Testa palo	Stradale Vetro Piano	1		LED	84	QE	Tesata	Trifase	Nessuna
6.370	6.709		Via S. Gottardo		Stradale	EneSole	Sbraccio	Zincato	Zincato	8,00	1,00	Attacco alto	Stradale Aperto	1	15	HG	250	QE	Interrata	Trifase	Nessuna
6.371	6.710		Via S. Gottardo		Stradale	EneSole	Sbraccio	Zincato	Zincato	8,00	1,00	Attacco alto	Stradale Aperto	1	15	HG	250	QE	Interrata	Trifase	Nessuna
6.372	6.711		Via S. Gottardo		Rotatoria	EneSole	Sospensione		Acciaio	7,00		Sospeso	Sospensione	1		SAP	150	QE	Tesata	Trifase	Meccanica
6.373	6.713		Via S. Gottardo		Stradale	EneSole	Sbraccio	Zincato	Zincato	8,00		Attacco alto	Stradale Aperto	1		HG	250	QE	Tesata	Trifase	Nessuna
6.374	6.714		Via Villorisi		Stradale	EneSole	Palo stradale	Zincato	Zincato	8,00		Testa palo	Stradale Vetro Piano	1		SAP	150	QE	Interrata	Trifase	Nessuna
6.375	6.716		Via Torneamento		Stradale	EneSole	Palo stradale	Zincato	Zincato	8,00	2,00	Sbraccio	Stradale Aperto	1	5	HG	125	QE	Interrata	Trifase	Nessuna
6.376	6.717		Via Torneamento		Stradale	EneSole	Palo stradale	Zincato	Zincato	8,00	2,00	Sbraccio	Stradale Aperto	1	5	HG	125	QE	Interrata	Trifase	Nessuna
6.377	6.718		Via Torneamento		Stradale	EneSole	Palo stradale	Zincato	Zincato	8,00	1,00	Sbraccio	Stradale Aperto	1	5	HG	125	QE	Interrata	Trifase	Nessuna
6.378	6.719		Via Torneamento		Stradale	EneSole	Palo stradale	Zincato	Zincato	8,00	1,00	Sbraccio	Stradale Aperto	1	5	HG	125	QE	Interrata	Trifase	Nessuna
6.379	6.720		Via Torneamento		Stradale	EneSole	Palo stradale	Zincato	Zincato	8,00	1,00	Sbraccio	Stradale Aperto	1	5	HG	125	QE	Interrata	Trifase	Nessuna
6.380	6.721		Via Torneamento		Stradale	EneSole	Palo stradale	Zincato	Zincato	8,00	1,00	Sbraccio	Stradale Aperto	1	5	HG	125	QE	Interrata	Trifase	Nessuna
6.381	6.722		Via Torneamento		Stradale	EneSole	Palo stradale	Zincato	Zincato	8,00		Testa palo	Proiettore	1	30	SAP	250	QE	Interrata	Trifase	Nessuna
6.382	6.723		Via Pelletier		Stradale	EneSole	Palo stradale	Zincato	Zincato	8,00		Testa palo	Stradale a coppa	1		SAP	150	QE	Interrata	Trifase	Nessuna
6.383	6.724		Via Pelletier		Stradale	EneSole	Palo stradale	Zincato	Zincato	8,00		Testa palo	Stradale a coppa	1		SAP	150	QE	Interrata	Trifase	Nessuna
12.682	1.052.328		Via Cremona parco		Pedonale	Comune	Staffa		Acciaio	8,00		Staffa	Proiettore	1	80	SAP	250	QE1108	Interrata senza cavidotto	Trifase	Nessuna
12.681	1.052.327		Via Cremona parco		Pedonale	Comune	Staffa		Acciaio	8,00		Staffa	Proiettore	1	80	SAP	250	QE1108	Interrata senza cavidotto	Trifase	Nessuna
6.392	6.729	x2	Via Pelletier		Parcheeggio	EneSole	Palo stradale	Zincato	Zincato	8,00	0,20	Sbraccio	Stradale a coppa	2		SAP	150	QE	Interrata	Trifase	Nessuna
6.394	6.734		Via Pelletier		Stradale	EneSole	Palo stradale	Zincato	Zincato	9,00		Testa palo	Stradale a coppa	1		SAP	150	QE	Interrata	Trifase	Nessuna
6.395	6.735		Via Pelletier		Parcheeggio	EneSole	Palo stradale	Zincato	Zincato	10,00		Testa palo	Proiettore	1	15	SAP	250	QE	Interrata	Trifase	Nessuna
6.396	6.736		Via Pelletier		Parcheeggio	EneSole	Palo stradale	Zincato	Zincato	10,00		Testa palo	Proiettore	1	15	SAP	250	QE	Interrata	Trifase	Nessuna
6.397	6.737		Via Pelletier		Parcheeggio	EneSole	Palo stradale	Zincato	Zincato	10,00		Testa palo	Proiettore	1	15	SAP	250	QE	Interrata	Trifase	Nessuna
6.398	6.738		Via Pelletier		Parcheeggio	EneSole	Palo stradale	Zincato	Zincato	10,00		Testa palo	Proiettore	1	15	SAP	250	QE	Interrata	Trifase	Nessuna
6.399	6.739		Via Pelletier		Parcheeggio	EneSole	Palo stradale	Zincato	Zincato	10,00		Testa palo	Proiettore	1	15	SAP	250	QE	Interrata	Trifase	Nessuna
6.400	6.740		Via Pelletier		Parcheeggio	EneSole	Palo stradale	Zincato	Zincato	10,00		Testa palo	Proiettore	1	15	SAP	250	QE	Interrata	Trifase	Nessuna
6.401	6.741		Via Pelletier		Parcheeggio	EneSole	Palo stradale	Zincato	Zincato	10,00		Testa palo	Proiettore	1	15	SAP	250	QE	Interrata	Trifase	Nessuna
6.402	6.742		Via Pelletier		Parcheeggio	EneSole	Palo stradale	Zincato	Zincato	10,00		Testa palo	Proiettore	1	15	SAP	250	QE	Interrata	Trifase	Nessuna
6.403	6.743		Via Pelletier		Parcheeggio	EneSole	Palo stradale	Zincato	Zincato	10,00		Testa palo	Proiettore	1	15	SAP	250	QE	Interrata	Trifase	Nessuna
6.404	6.744		Via Pelletier		Stradale	EneSole	Palo stradale	Zincato	Zincato	10,00		Testa palo	Stradale a coppa	1	15	SAP	150	QE	Interrata	Trifase	Nessuna
6.405	6.745		Via Pelletier		Parcheeggio	EneSole	Palo stradale	Zincato	Zincato	10,00		Testa palo	Proiettore	1	15	SAP	250	QE	Interrata	Trifase	Nessuna
6.406	6.746		Via Pelletier		Parcheeggio	EneSole	Palo stradale	Zincato	Zincato	10,00		Testa palo	Proiettore	1	15	SAP	250	QE	Interrata	Trifase	Nessuna
6.407	6.747		Via Pelletier		Parcheeggio	EneSole	Palo stradale	Zincato	Zincato	10,00		Testa palo	Proiettore	1	15	SAP	250	QE	Interrata	Trifase	Nessuna
6.408	6.748		Via Pelletier		Stradale	EneSole	Palo stradale	Zincato	Zincato	8,00		Testa palo	Stradale a coppa	1		SAP	150	QE	Interrata	Trifase	Nessuna
6.409	6.749		Via Pelletier		Parcheeggio	EneSole	Palo stradale	Zincato	Zincato	10,00		Testa palo	Proiettore	1	15	SAP	250	QE	Interrata	Trifase	Nessuna
6.410	6.750		Via Berchet		Stradale	EneSole	Palo stradale	Zincato	Zincato	8,00	2,00	Sbraccio	Stradale Aperto	1	15	HG	125	QE	Interrata	Trifase	Nessuna
6.411	6.751		Via Berchet		Stradale	EneSole	Palo stradale	Zincato	Zincato	8,00	2,00	Sbraccio	Stradale Aperto	1	15	HG	125	QE	Interrata	Trifase	Nessuna
6.412	6.752		Via Berchet		Stradale	EneSole	Palo stradale	Zincato	Zincato	8,00	2,00	Sbraccio	Stradale Aperto	1	15	HG	125	QE	Interrata	Trifase	Nessuna
6.413	6.753		Via Berchet		Stradale	EneSole	Palo stradale	Zincato	Zincato	8,00	2,00	Sbraccio	Stradale Vetro Piano	1		LED	59	QE	Interrata	Trifase	Nessuna
6.414	6.754		Via Berchet		Stradale	EneSole	Palo stradale	Zincato	Zincato	8,00	2,00	Sbraccio	Stradale Vetro Piano	1		LED	59	QE	Interrata	Trifase	Nessuna
6.415	6.755		Via Berchet		Stradale	EneSole	Palo stradale	Zincato	Zincato	8,00	2,00	Sbraccio	Stradale Vetro Piano	1		LED	59	QE	Interrata	Trifase	Nessuna

ELENCO PUNTI LUCE ESISTENTI E LORO CARATTERISTICHE

IDENTIFICATIVO PALO				TIPOLOGIA E PROPRIETA'		CARATTERISTICHE SOSTEGNO					CARATTERISTICHE APPARECCHIO					CARATTERISTICHE ALIMENTAZIONE					
ID	NUM. PALO	NUM. APPARECCHIO	INDIRIZZO	ZONA	TIPO ILLUMINAZIONE	PROPRIETA' SOSTEGNO	TIPO SOSTEGNO	MATERIALE PALO	MATERIALE SBRACCIO	ALTEZZA APPARECCHIO ILLUMINANTE	LUNGHEZZA SBRACCIO	ATTACCO APPARECCHIO	TIPO APPARECCHIO	NUMERO APPARECCHI	INCLINAZIONE APPARECCHIO	TIPO LAMPADA	POTENZA LAMPADA	QUADRO DI ALIMENTAZIONE	TIPO LINEA	TIPO DORSALE	PROMISCUITA'
6.416	6.756		Via Berchet		Stradale	EneISole	Palo stradale	Zincato	Zincato	8,00	2,00	Sbraccio	Stradale Vetro Piano	1		LED	59	QE	Interrata	Trifase	Nessuna
6.417	6.757		Via Berchet		Stradale	EneISole	Palo stradale	Zincato	Zincato	8,00	2,00	Sbraccio	Stradale Aperto	1	15	HG	125	QE	Interrata	Trifase	Nessuna
6.418	6.758		Via Berchet		Stradale	EneISole	Palo stradale	Zincato	Zincato	8,00	2,00	Sbraccio	Stradale Aperto	1	15	HG	125	QE	Interrata	Trifase	Nessuna
6.419	6.759		Via Bandiera		Stradale	EneISole	Sbraccio		Zincato	8,00	1,00	Sbraccio	Stradale Aperto	1		HG	80	QE	Tesata	Trifase	Elettrica e Meccanica
6.420	6.760		Via Bandiera		Stradale	EneISole	Palo con sbraccio	Cemento	Zincato	8,00	1,00	Sbraccio	Stradale Aperto	1		HG	80	QE	Interrata senza cavidotto	Trifase	Elettrica e Meccanica
6.421	6.761		Via Brennero		Stradale	EneISole	Palo con sbraccio	Cemento	Cemento	7,00	1,00	Sbraccio	Stradale Aperto	1	15	HG	125	QE	Interrata	Trifase	Nessuna
6.422	6.762		Via Brennero		Stradale	EneISole	Palo con sbraccio	Cemento	Cemento	7,00	1,00	Sbraccio	Stradale Aperto	1	15	HG	125	QE	Interrata	Trifase	Nessuna
6.423	6.763		Via Brennero		Stradale	EneISole	Palo con sbraccio	Cemento	Cemento	7,00	1,00	Sbraccio	Stradale a coppa	1	15	HG	125	QE	Interrata	Trifase	Nessuna
6.424	6.764		Via Brennero		Stradale	EneISole	Palo con sbraccio	Cemento	Cemento	7,00	1,00	Sbraccio	Stradale a coppa	1	15	HG	125	QE	Interrata	Trifase	Nessuna
6.425	6.765		Via Adamello		Stradale	EneISole	Palo con sbraccio	Cemento	Zincato	7,00	1,00	Sbraccio	Stradale Aperto	1	15	HG	80	QE	Interrata	Trifase	Nessuna
6.426	6.766		Via Adamello		Stradale	EneISole	Palo con sbraccio	Cemento	Zincato	7,00	1,00	Sbraccio	Stradale Aperto	1	15	HG	125	QE	Tesata	Trifase	Nessuna
6.427	6.767		Via Adamello		Stradale	EneISole	Palo con sbraccio	Cemento	Zincato	7,00	1,00	Sbraccio	Stradale Aperto	1	15	HG	125	QE	Tesata	Trifase	Nessuna
6.428	6.768		Via Adamello		Stradale	EneISole	Sbraccio		Zincato	7,00	1,00	Sbraccio	Stradale Aperto	1	15	HG	125	QE	Tesata	Trifase	Nessuna
6.429	6.769		Via Adamello		Stradale	EneISole	Palo con sbraccio	Cemento	Zincato	7,00	1,00	Sbraccio	Stradale Aperto	1	15	HG	125	QE	Tesata	Trifase	Nessuna
6.430	6.770		Via Monte S.gabriele		Stradale	EneISole	Palo con sbraccio	Verniciato	Verniciato	9,00	1,00	Sbraccio	Stradale Aperto	1	20	HG	80	QE	Interrata	Trifase	Elettrica e Meccanica
6.431	6.771		Via Monte S.gabriele		Stradale	EneISole	Palo stradale	Verniciato	Verniciato	8,00		Sbraccio	Stradale Aperto	1		HG	80	QE	Interrata	Trifase	Elettrica e Meccanica
6.432	6.772		Via Monte S.gabriele		Stradale	EneISole	Palo stradale	Verniciato	Verniciato	8,00		Sbraccio	Stradale Aperto	1		HG	80	QE	Interrata	Trifase	Elettrica e Meccanica
6.433	6.773		Via Monte S.gabriele		Stradale	EneISole	Palo stradale	Zincato	Verniciato	8,00		Sbraccio	Stradale Aperto	1		HG	80	QE	Interrata	Trifase	Elettrica e Meccanica
6.434	6.774		Via Monte S.gabriele		Stradale	EneISole	Palo stradale	Verniciato	Verniciato	8,00		Sbraccio	Stradale Aperto	1		HG	80	QE	Interrata	Trifase	Elettrica e Meccanica
6.435	6.775		Via Valsugana		Stradale	EneISole	Palo con sbraccio	Zincato	Zincato	8,00	1,00	Sbraccio	Stradale Aperto	1	20	HG	80	QE	Interrata	Trifase	Nessuna
6.436	6.776		Via Valsugana		Stradale	EneISole	Palo con sbraccio	Zincato	Zincato	8,00	1,00	Sbraccio	Stradale Vetro Piano	1	20	HG	100	QE	Interrata	Trifase	Nessuna
6.439	6.778		Via Valsugana		Stradale	EneISole	Palo con sbraccio	Zincato	Zincato	8,00	1,00	Testa palo	Stradale Aperto	1	20	HG	125	QE	Interrata	Trifase	Nessuna
6.440	6.779		Via Valsugana		Stradale	EneISole	Palo con sbraccio	Zincato	Zincato	8,00	1,00	Sbraccio	Stradale Aperto	1	20	HG	125	QE	Interrata	Trifase	Nessuna
6.441	6.780		Via Valsugana		Stradale	EneISole	Palo con sbraccio	Zincato	Zincato	8,00	1,00	Sbraccio	Stradale Aperto	1	20	HG	125	QE	Interrata	Trifase	Nessuna
6.442	6.781		Via Valsugana		Stradale	EneISole	Palo con sbraccio	Zincato	Zincato	8,00	1,00	Sbraccio	Stradale Aperto	1	20	HG	125	QE	Interrata	Trifase	Nessuna
6.443	6.782		Via Valsugana		Stradale	EneISole	Palo con sbraccio	Zincato	Zincato	8,00	1,00	Sbraccio	Stradale Aperto	1	20	HG	125	QE	Interrata	Trifase	Nessuna
6.445	6.783		Via Valsugana		Stradale	EneISole	Palo con sbraccio	Verniciato	Verniciato	8,00	1,00	Sbraccio	Stradale Aperto	1	10	HG	125	QE-ES	Interrata	Trifase	Nessuna
6.446	6.785		Via Valsugana		Stradale	EneISole	Palo con sbraccio	Verniciato	Verniciato	8,00	1,00	Sbraccio	Stradale Aperto	1	10	HG	125	QE-ES	Interrata	Trifase	Nessuna
6.447	6.786		Via Valsugana		Stradale	EneISole	Palo con sbraccio	Verniciato	Verniciato	8,00	1,00	Sbraccio	Stradale Aperto	1	10	HG	125	QE-ES	Interrata	Trifase	Nessuna
6.448	6.787		Via Valsugana		Stradale	EneISole	Palo con sbraccio	Verniciato	Verniciato	8,00	1,00	Sbraccio	Stradale Aperto	1	10	HG	125	QE-ES	Interrata	Trifase	Nessuna
6.449	6.788		Via Valsugana		Stradale	EneISole	Palo con sbraccio	Verniciato	Verniciato	8,00	1,00	Sbraccio	Stradale Aperto	1	10	HG	125	QE-ES	Interrata	Trifase	Nessuna
6.450	6.789		Via Valsugana		Stradale	EneISole	Palo con sbraccio	Zincato	Zincato	8,00	1,00	Sbraccio	Stradale Vetro Piano	1		SAP	150	QE-ES	Interrata	Trifase	Nessuna
6.451	6.790		Via Val Cison		Stradale	EneISole	Palo con sbraccio	Zincato	Zincato	8,00	1,00	Sbraccio	Stradale Aperto	1		HG	80	QE-ES	Interrata	Trifase	Nessuna
6.452	6.791		Via Val Cison		Stradale	EneISole	Palo con sbraccio	Zincato	Zincato	8,00	1,00	Sbraccio	Stradale Aperto	1		HG	80	QE-ES	Interrata	Trifase	Nessuna
6.453	6.792		Via Val Cison		Stradale	EneISole	Palo con sbraccio	Zincato	Zincato	8,00	1,00	Sbraccio	Stradale Aperto	1		HG	80	QE-ES	Interrata	Trifase	Nessuna
6.454	6.793		Via Val Cison		Stradale	EneISole	Palo con sbraccio	Zincato	Zincato	8,00	1,00	Sbraccio	Stradale Aperto	1		HG	80	QE-ES	Interrata	Trifase	Nessuna
6.455	6.794		Via Dolomiti		Stradale	EneISole	Palo con sbraccio	Zincato	Zincato	7,50	1,00	Sbraccio	Stradale Vetro Piano	1	15	HG	125	QE-ES	Interrata	Trifase	Nessuna
6.456	6.795		Via Dolomiti		Stradale	EneISole	Palo con sbraccio	Zincato	Zincato	7,50	1,00	Sbraccio	Stradale Vetro Piano	1	15	HG	125	QE-ES	Interrata	Trifase	Nessuna
6.457	6.796		Via Dolomiti		Stradale	EneISole	Palo con sbraccio	Zincato	Zincato	7,50	1,00	Sbraccio	Stradale Vetro Piano	1	15	HG	125	QE-ES	Interrata	Trifase	Nessuna
6.458	6.797		Via Dolomiti		Stradale	EneISole	Palo con sbraccio	Zincato	Zincato	7,50	1,00	Sbraccio	Stradale Vetro Piano	1	15	HG	125	QE-ES	Interrata	Trifase	Nessuna
6.459	6.798		Via Dolomiti		Stradale	EneISole	Palo con sbraccio	Zincato	Zincato	7,50	1,00	Sbraccio	Stradale Vetro Piano	1	15	HG	125	QE-ES	Interrata	Trifase	Nessuna
6.460	6.799		Via Dolomiti		Stradale	EneISole	Palo con sbraccio	Zincato	Zincato	7,50	1,00	Sbraccio	Stradale Vetro Piano	1	15	HG	125	QE-ES	Interrata	Trifase	Nessuna
6.461	6.800		Via Tofane		Stradale	EneISole	Palo con sbraccio	Zincato	Zincato	7,00	1,00	Sbraccio	Stradale Aperto	1	15	HG	80	QE-ES	Interrata	Trifase	Nessuna
6.462	6.801		Via Tofane		Stradale	EneISole	Sbraccio		Zincato	7,00	1,00	Sbraccio	Stradale Aperto	1	15	HG	80	QE-ES	Cavo su parete	Trifase	Nessuna
6.463	6.802		Via Tofane		Stradale	EneISole	Sbraccio		Zincato	7,00	1,00	Sbraccio	Stradale Aperto	1	15	HG	80	QE-ES	Interrata	Trifase	Nessuna
6.464	6.803		Via Melette Di Gallo		Stradale	EneISole	Palo con sbraccio	Cemento	Zincato	8,00	1,00	Sbraccio	Stradale Aperto	1		HG	125	QE-ES	Tesata	Trifase	Nessuna
6.465	6.804		Via Melette Di Gallo		Stradale	EneISole	Palo con sbraccio	Cemento	Zincato	8,00	1,00	Sbraccio	Stradale Aperto	1		HG	125	QE-ES	Tesata	Trifase	Nessuna
6.466	6.805		Via Melette Di Gallo		Stradale	EneISole	Palo con sbraccio	Cemento	Zincato	8,00	1,00	Sbraccio	Stradale Aperto	1		HG	125	QE-ES	Tesata	Trifase	Nessuna
6.467	6.806		Via Melette Di Gallo		Stradale	EneISole	Palo con sbraccio	Cemento	Zincato	8,00	1,00	Sbraccio	Stradale Aperto	1		HG	125	QE-ES	Tesata	Trifase	Nessuna
6.468	6.807		Via Melette Di Gallo		Stradale	EneISole	Sbraccio		Zincato	8,00	1,00	Staffa	Stradale a coppa	1		HG	125	QE-ES	Cavo su parete	Trifase	Nessuna
6.469	6.808		Via Vetta Italia		Stradale	EneISole	Sbraccio		Zincato	8,00	1,00	Sbraccio	Stradale a coppa	1	15	HG	125	QE-ES	Tesata	Trifase	Nessuna
6.470	6.809		Via Vetta Italia		Stradale	EneISole	Palo con sbraccio	Cemento	Zincato	8,00	1,00	Sbraccio	Stradale a coppa	1	15	HG	125	QE-ES	Tesata	Trifase	Nessuna
6.471	6.810		Via Vetta Italia		Stradale	EneISole	Sbraccio		Zincato	8,00	1,00	Sbraccio	Stradale a coppa	1	15	HG	125	QE-ES	Tesata	Trifase	Nessuna
6.472	6.811		Via Vetta Italia		Stradale	EneISole	Sbraccio		Zincato	8,00	1,00	Sbraccio	Stradale Vetro Piano	1	15	LED	59	QE-ES	Tesata	Trifase	Nessuna
6.473	6.812		Via Vetta Italia		Stradale	EneISole	Palo con sbraccio	Cemento	Zincato	8,00	1,00	Sbraccio	Stradale a coppa	1	15	HG	125	QE-ES	Tesata	Trifase	Nessuna
6.474	6.813		Via Vetta Italia		Stradale	EneISole	Palo stradale	Zincato	Zincato	8,00	1,00	Sbraccio	Stradale Vetro Piano	1		JM	100	QE-ES	Interrata	Trifase	Nessuna

ELENCO PUNTI LUCE ESISTENTI E LORO CARATTERISTICHE

ID	NUM. PALO	NUM. APPARECCHIO	IDENTIFICATIVO PALO		TIPOLOGIA E PROPRIETA'		CARATTERISTICHE SOSTEGNO					CARATTERISTICHE APPARECCHIO					CARATTERISTICHE ALIMENTAZIONE				
			INDIRIZZO	ZONA	TIPO ILLUMINAZIONE	PROPRIETA' SOSTEGNO	TIPO SOSTEGNO	MATERIALE PALO	MATERIALE SBRACCIO	ALTEZZA APPARECCHIO ILLUMINANTE	LUNGHEZZA SBRACCIO	ATTACCO APPARECCHIO	TIPO APPARECCHIO	NUMERO APPARECCHI	INCLINAZIONE APPARECCHIO	TIPO LAMPADA	POTENZA LAMPADA	QUADRO DI ALIMENTAZIONE	TIPO LINEA	TIPO DORSALE	PROMISCUITA'
6.475	6.814		Via Vetta Italia		Stradale	EnelSole	Palo con sbraccio	Cemento	Zincato	8,00	1,00	Sbraccio	Stradale Vetro Piano	1		SAP	150	QE-ES	Interrata	Trifase	Nessuna
6.476	6.815		Via Monte Bisbino		Pedonale	EnelSole	Palo stradale	Vetroresina	Vetroresina	4,00		Testa palo	Stradale Aperto	1	10	HG	80	QE	Interrata	Trifase	Nessuna
6.477	6.816		Via Monte Bisbino		Pedonale	EnelSole	Palo stradale	Vetroresina	Vetroresina	4,00		Testa palo	Stradale Aperto	1	10	HG	80	QE	Interrata	Trifase	Nessuna
6.478	6.817		Via Monte Bisbino		Pedonale	EnelSole	Palo stradale	Vetroresina	Vetroresina	4,00		Testa palo	Stradale Vetro Piano	1	10	SAP	70	QE	Interrata	Trifase	Nessuna
6.479	6.818		Via Monte Bisbino		Pedonale	EnelSole	Palo stradale	Vetroresina	Vetroresina	4,00		Testa palo	Stradale Aperto	1	10	SAP	80	QE	Interrata	Trifase	Nessuna
6.480	6.819		Via Monte Bisbino		Pedonale	EnelSole	Palo stradale	Vetroresina	Vetroresina	4,00		Testa palo	Stradale Aperto	1	10	SAP	80	QE	Interrata	Trifase	Nessuna
6.481	6.820		Via Monte Bisbino		Pedonale	EnelSole	Palo stradale	Vetroresina	Vetroresina	4,00		Testa palo	Stradale Aperto	1	10	SAP	80	QE	Interrata	Trifase	Nessuna
6.482	6.821		Via Monte Bisbino		Pedonale	EnelSole	Palo stradale	Vetroresina	Vetroresina	4,00		Testa palo	Stradale Aperto	1	10	SAP	80	QE	Interrata	Trifase	Nessuna
6.483	6.822		Via Ghisallo		Stradale	EnelSole	Palo con sbraccio	Zincato	Zincato	10,00	1,00	Sbraccio	Stradale Aperto	1		HG	125	QE-ES	Interrata	Trifase	Nessuna
6.484	6.823		Via Ghisallo		Stradale	EnelSole	Palo con sbraccio	Zincato	Zincato	10,00	1,00	Sbraccio	Stradale Aperto	1		HG	125	QE-ES	Interrata	Trifase	Nessuna
6.485	6.824		Via Ghisallo		Stradale	EnelSole	Palo con sbraccio	Zincato	Zincato	10,00	1,00	Sbraccio	Stradale Aperto	1		HG	125	QE-ES	Interrata	Trifase	Nessuna
6.486	6.825		Via Ghisallo		Stradale	EnelSole	Palo con sbraccio	Zincato	Zincato	10,00	1,00	Sbraccio	Stradale Aperto	1		HG	125	QE-ES	Interrata	Trifase	Nessuna
6.487	6.826		Via Ghisallo		Stradale	EnelSole	Palo con sbraccio	Zincato	Zincato	10,00	1,00	Sbraccio	Stradale Aperto	1		HG	125	QE-ES	Interrata	Trifase	Nessuna
6.488	6.827		Via Ghisallo		Stradale	EnelSole	Palo con sbraccio	Zincato	Zincato	10,00	1,00	Sbraccio	Stradale Aperto	1		HG	125	QE-ES	Interrata	Trifase	Nessuna
6.489	6.828		Via Monte Amiata		Stradale	EnelSole	Palo con sbraccio	Verniciato	Verniciato	8,00	1,00	Sbraccio	Stradale Aperto	1	10	HG	125	QE-ES	Interrata	Trifase	Nessuna
6.490	6.829		Via Monte Amiata		Stradale	EnelSole	Palo con sbraccio	Verniciato	Verniciato	8,00	1,00	Sbraccio	Stradale Aperto	1	10	HG	125	QE-ES	Interrata	Trifase	Nessuna
6.491	6.830		Via Monte Amiata		Stradale	EnelSole	Palo con sbraccio	Verniciato	Verniciato	8,00	1,00	Sbraccio	Stradale Aperto	1	10	HG	125	QE-ES	Interrata	Trifase	Nessuna
6.492	6.831		Via Monte Amiata		Stradale	EnelSole	Palo con sbraccio	Verniciato	Verniciato	8,00	1,00	Sbraccio	Stradale Aperto	1	10	HG	125	QE-ES	Interrata	Trifase	Nessuna
6.493	6.832		Via Monte Amiata		Parcheeggio	EnelSole	Palo con sbraccio	Verniciato	Verniciato	8,00	1,00	Sbraccio	Proiettore	1	10	SAP	150	QE-ES	Interrata	Trifase	Nessuna
6.494	6.833		Via Monte Amiata		Parcheeggio	EnelSole	Palo con sbraccio	Verniciato	Verniciato	8,00	1,00	Sbraccio	Proiettore	1	10	SAP	150	QE-ES	Interrata	Trifase	Nessuna
6.495	6.834		Via Monte Amiata		Stradale	EnelSole	Palo con sbraccio	Verniciato	Verniciato	8,00	1,00	Sbraccio	Stradale Vetro Piano	1		SAP	100	QE-ES	Interrata	Trifase	Nessuna
6.496	6.835	A	Via Valcava		Stradale	EnelSole	Palo con sbraccio	Verniciato	Verniciato	10,00	2,00	Sbraccio	Stradale Vetro Piano	1		SAP	250	QE-ES	Interrata	Trifase	Nessuna
6.497	6.836	A	Via Valcava		Stradale	EnelSole	Palo con sbraccio	Verniciato	Verniciato	10,00	2,00	Sbraccio	Stradale Vetro Piano	1		SAP	250	QE-ES	Interrata	Trifase	Nessuna
6.498	6.837	A	Via Valcava		Stradale	EnelSole	Palo con sbraccio	Verniciato	Verniciato	10,00	2,00	Sbraccio	Stradale Vetro Piano	1		SAP	250	QE-ES	Interrata	Trifase	Nessuna
6.499	6.838		Via Valcava		Stradale	EnelSole	Palo con sbraccio	Verniciato	Verniciato	10,00	2,00	Sbraccio	Stradale Vetro Piano	1		SAP	250	QE-ES	Interrata	Trifase	Nessuna
6.500	6.839		Via Valcava		Stradale	EnelSole	Palo con sbraccio	Zincato	Zincato	10,00	2,00	Sbraccio	Stradale Aperto	1		HG	125	QE-ES	Interrata	Trifase	Nessuna
6.501	6.840		Via Valcava		Stradale	EnelSole	Palo con sbraccio	Zincato	Zincato	10,00	2,00	Sbraccio	Stradale Aperto	1		HG	125	QE-ES	Interrata	Trifase	Nessuna
6.502	6.841		Via Valcava		Stradale	EnelSole	Palo con sbraccio	Zincato	Zincato	10,00	2,00	Sbraccio	Stradale Aperto	1		HG	125	QE-ES	Interrata	Trifase	Nessuna
6.503	6.842		Via Valcava		Stradale	EnelSole	Palo con sbraccio	Zincato	Zincato	10,00	2,00	Sbraccio	Stradale Aperto	1		HG	125	QE-ES	Interrata	Trifase	Nessuna
6.504	6.843		Via Valcava		Stradale	EnelSole	Palo con sbraccio	Zincato	Zincato	10,00	2,00	Sbraccio	Stradale Vetro Piano	1		SAP	150	QE-ES	Interrata	Trifase	Nessuna
6.505	6.844		Via Monte Bisbino		Stradale	EnelSole	Palo con sbraccio	Verniciato	Verniciato	7,00	1,00	Sbraccio	Stradale Vetro Piano	1	10	SAP	150	QE-ES	Interrata	Trifase	Nessuna
6.506	6.845		Via Monte Bisbino		Stradale	EnelSole	Palo con sbraccio	Verniciato	Verniciato	7,00	1,00	Sbraccio	Stradale Aperto	1	10	HG	125	QE-ES	Interrata	Trifase	Nessuna
6.507	6.846		Via Monte Bisbino		Stradale	EnelSole	Palo con sbraccio	Verniciato	Verniciato	7,00	1,00	Sbraccio	Stradale Aperto	1	10	HG	125	QE-ES	Interrata	Trifase	Nessuna
6.508	6.847		Via Monte Bisbino		Stradale	EnelSole	Palo con sbraccio	Verniciato	Verniciato	7,00	1,00	Sbraccio	Stradale Aperto	1	10	HG	125	QE-ES	Interrata	Trifase	Nessuna
6.509	6.848		Via Monte Bisbino		Stradale	EnelSole	Palo con sbraccio	Verniciato	Verniciato	7,00	1,00	Sbraccio	Stradale Aperto	1	10	HG	125	QE-ES	Interrata	Trifase	Nessuna
6.510	6.849		Via Monte Amiata		Stradale	EnelSole	Palo con sbraccio	Verniciato	Verniciato	10,00	2,00	Sbraccio	Stradale a coppa	1	5	SAP	150	QE-ES	Interrata	Trifase	Nessuna
6.511	6.850		Via Monte Amiata		Stradale	EnelSole	Palo con sbraccio	Verniciato	Verniciato	10,00	2,00	Sbraccio	Stradale a coppa	1	5	SAP	150	QE-ES	Interrata	Trifase	Nessuna
6.512	6.851		Via Monte Amiata		Stradale	EnelSole	Palo con sbraccio	Verniciato	Verniciato	10,00	2,00	Sbraccio	Stradale Aperto	1	5	SAP	150	QE-ES	Interrata	Trifase	Nessuna
6.513	6.859		Via Gondar		Stradale	EnelSole	Sbraccio		Verniciato	8,00	1,00	Sbraccio	Stradale a coppa	1	20	HG	125	QE	Cavo su parete	Trifase	Elettrica e Meccanica
6.514	6.860		Via Gondar		Stradale	EnelSole	Palo stradale	Cemento	Verniciato	8,00	1,00	Sbraccio	Stradale a coppa	1	20	HG	125	QE	Tesata	Trifase	Elettrica e Meccanica
6.515	6.861		Via Gondar		Stradale	EnelSole	Palo stradale	Cemento	Verniciato	8,00	1,00	Sbraccio	Stradale a coppa	1	20	HG	125	QE	Tesata	Trifase	Elettrica e Meccanica
6.516	6.862		Via Gondar		Stradale	EnelSole	Palo stradale	Cemento	Verniciato	8,00	1,00	Sbraccio	Stradale a coppa	1	20	HG	125	QE	Tesata	Trifase	Elettrica e Meccanica
6.517	6.863		Via Gondar		Stradale	EnelSole	Sbraccio		Verniciato	9,00	1,00	Sbraccio	Stradale a coppa	1	20	HG	125	QE	Cavo su parete	Trifase	Elettrica e Meccanica
6.518	6.864		Via Gondar		Stradale	EnelSole	Sbraccio		Verniciato	9,00	1,00	Sbraccio	Stradale a coppa	1	20	HG	125	QE	Cavo su parete	Trifase	Elettrica e Meccanica
6.519	6.865		Via Gondar		Stradale	EnelSole	Palo con sbraccio	Zincato	Zincato	9,00	2,00	Sbraccio	Stradale a coppa	1	20	HG	125	QE	Interrata	Trifase	Nessuna
6.520	6.866		Via Gondar		Stradale	EnelSole	Palo stradale	Zincato	Zincato	8,00		Testa palo	Stradale Vetro Piano	1		SAP	150	QE	Interrata	Trifase	Nessuna
6.521	6.867		Via Gondar		Stradale	EnelSole	Palo stradale	Zincato	Zincato	8,00		Testa palo	Stradale Vetro Piano	1		SAP	150	QE	Interrata	Trifase	Nessuna
6.523	6.868		Via Gondar		Stradale	EnelSole	Palo stradale	Zincato	Zincato	8,00		Testa palo	Stradale Vetro Piano	1		SAP	150	QE	Interrata	Trifase	Nessuna
6.524	6.870		Via Gondar		Stradale	EnelSole	Palo stradale	Cemento	Zincato	8,00	1,00	Sbraccio	Stradale Aperto	1	20	HG	80	QE	Tesata	Trifase	Nessuna
6.525	6.871		Via Gondar		Stradale	EnelSole	Palo stradale	Cemento	Zincato	8,00	1,00	Sbraccio	Stradale Aperto	1	20	HG	80	QE	Tesata	Trifase	Nessuna
6.526	6.872		Via Gondar		Stradale	EnelSole	Palo stradale	Cemento	Zincato	8,00	1,00	Sbraccio	Stradale Aperto	1	20	HG	80	QE	Tesata	Trifase	Nessuna
6.527	6.873		Via Gondar		Stradale	EnelSole	Palo stradale	Cemento	Zincato	8,00	1,00	Sbraccio	Stradale Aperto	1	20	HG	80	QE	Tesata	Trifase	Nessuna
6.528	6.874		Via Gondar		Stradale	EnelSole	Palo stradale	Cemento	Zincato	8,00	1,00	Sbraccio	Stradale Aperto	1	20	HG	80	QE	Tesata	Trifase	Nessuna
6.529	6.875		Via Gondar		Stradale	EnelSole	Palo stradale	Cemento	Zincato	8,00	1,00	Sbraccio	Stradale Aperto	1	20	HG	80	QE	Tesata	Trifase	Nessuna
6.530	6.876		Via Gondar		Stradale	EnelSole	Palo stradale	Cemento	Zincato	8,00	1,00	Sbraccio	Stradale Aperto	1	20	HG	80	QE	Tesata	Trifase	Nessuna
6.531	6.877		Via Gondar		Stradale	EnelSole	Palo stradale	Cemento	Zincato	8,00	1,00	Sbraccio	Stradale a coppa	1	20	HG	80	QE	Tesata	Trifase	Nessuna
6.532	6.878		Via Gondar		Stradale	EnelSole	Palo stradale	Cemento	Zincato	8,00	1,00	Sbraccio	Stradale Aperto	1	20	HG	80	QE	Tesata	Trifase	Nessuna
6.533	6.879		Via Gondar		Stradale	EnelSole	Palo stradale	Cemento	Zincato	8,00	1,00	Sbraccio	Stradale Aperto	1	20	HG	80	QE	Tesata	Trifase	Nessuna
6.534	6.880		Via Gondar		Stradale	EnelSole	Palo stradale	Cemento	Zincato	8,00	1,00	Sbraccio	Stradale Vetro Piano	1	20	SAP	150	QE	Tesata	Trifase	Nessuna

ELENCO PUNTI LUCE ESISTENTI E LORO CARATTERISTICHE

ID	IDENTIFICATIVO PALO			TIPOLOGIA E PROPRIETA'		CARATTERISTICHE SOSTEGNO					CARATTERISTICHE APPARECCHIO					CARATTERISTICHE ALIMENTAZIONE					
	NUM. PALO	NUM. APPARECCHIO	INDIRIZZO	ZONA	TIPO ILLUMINAZIONE	PROPRIETA' SOSTEGNO	TIPO SOSTEGNO	MATERIALE PALO	MATERIALE SBRACCIO	ALTEZZA APPARECCHIO ILLUMINANTE	LUNGHEZZA SBRACCIO	ATTACCO APPARECCHIO	TIPO APPARECCHIO	NUMERO APPARECCHI	INCLINAZIONE APPARECCHIO	TIPO LAMPADA	POTENZA LAMPADA	QUADRO DI ALIMENTAZIONE	TIPO LINEA	TIPO DORSALE	PROMISCUITA'
6.535	6.881		Via Gondar		Stradale	EneSole	Palo stradale	Cemento	Zincato	12,00		Testa palo	Stradale Vetro Piano	1	10	SAP	150	QE	Tesata	Trifase	Nessuna
6.536	6.882		Via Gondar		Stradale	EneSole	Palo stradale	Cemento	Zincato	12,00		Testa palo	Stradale Vetro Piano	1	10	SAP	150	QE	Tesata	Trifase	Nessuna
6.537	6.883		Via Macalle		Stradale	EneSole	Palo stradale	Cemento	Zincato	8,00	1,00	Sbraccio	Stradale Aperto	1	20	HG	80	QE	Tesata	Trifase	Elettrica e Meccanica
6.538	6.884		Via Macalle		Stradale	EneSole	Palo stradale	Cemento	Zincato	8,00	1,00	Sbraccio	Stradale Aperto	1	20	HG	80	QE	Tesata	Trifase	Elettrica e Meccanica
6.539	6.885		Via Macalle		Stradale	EneSole	Palo stradale	Cemento	Zincato	8,00	1,00	Sbraccio	Stradale Aperto	1	20	HG	80	QE	Tesata	Trifase	Elettrica e Meccanica
6.540	6.886		Via Macalle		Stradale	EneSole	Palo stradale	Cemento	Zincato	8,00	1,00	Sbraccio	Stradale Aperto	1	20	HG	80	QE	Tesata	Trifase	Elettrica e Meccanica
6.541	6.887		Via Macalle		Stradale	EneSole	Palo stradale	Cemento	Zincato	8,00	1,00	Sbraccio	Stradale Aperto	1	20	HG	80	QE	Tesata	Trifase	Elettrica e Meccanica
6.542	6.888		Via Macalle		Stradale	EneSole	Palo stradale	Cemento	Zincato	8,00	1,00	Sbraccio	Stradale Aperto	1	20	HG	80	QE	Tesata	Trifase	Elettrica e Meccanica
6.543	6.889		Via Macalle		Stradale	EneSole	Palo stradale	Cemento	Zincato	8,00	1,00	Sbraccio	Stradale Aperto	1	20	HG	80	QE	Tesata	Trifase	Elettrica e Meccanica
6.544	6.890		Via Massaua		Stradale	EneSole	Palo stradale	Cemento	Zincato	9,00	1,00	Sbraccio	Stradale Aperto	1	20	HG	80	QE	Tesata	Trifase	Elettrica e Meccanica
6.545	6.891		Via Massaua		Stradale	EneSole	Palo stradale	Cemento	Zincato	9,00	1,00	Sbraccio	Stradale Aperto	1	20	HG	80	QE	Tesata	Trifase	Elettrica e Meccanica
6.546	6.892		Via Massaua		Stradale	EneSole	Palo stradale	Cemento	Zincato	9,00	1,00	Sbraccio	Stradale Aperto	1	20	HG	80	QE	Tesata	Trifase	Elettrica e Meccanica
6.547	6.893		Via Massaua		Stradale	EneSole	Palo stradale	Cemento	Zincato	9,00	1,00	Sbraccio	Stradale Aperto	1	20	HG	80	QE	Tesata	Trifase	Elettrica e Meccanica
6.548	6.894		Via Massaua		Stradale	EneSole	Palo stradale	Cemento	Zincato	9,00	1,00	Sbraccio	Stradale Aperto	1	20	HG	80	QE	Tesata	Trifase	Nessuna
6.549	6.895		Via Massaua		Stradale	EneSole	Palo stradale	Cemento	Zincato	9,00	1,00	Sbraccio	Stradale Aperto	1	20	HG	80	QE	Tesata	Trifase	Meccanica
6.550	6.896		Via Massaua		Stradale	EneSole	Palo stradale	Zincato	Zincato	10,00		Testa palo	Stradale Vetro Piano	1	SAP	150	QE	Interrata	Trifase	Nessuna	
6.551	6.897		Via Massaua		Parcheeggio	EneSole	Palo stradale	Zincato	Zincato	10,00		Testa palo	Proiettore	1	SAP	150	QE-ES	Interrata	Trifase	Nessuna	
6.552	6.898		Via Massaua		Parcheeggio	EneSole	Palo stradale	Zincato	Zincato	10,00		Testa palo	Proiettore	1	SAP	150	QE-ES	Interrata	Trifase	Nessuna	
6.553	6.899		Via Massaua		Stradale	EneSole	Palo stradale	Zincato	Zincato	10,00		Testa palo	Stradale a coppa	1	SAP	150	QE	Interrata	Trifase	Nessuna	
6.554	6.900		Via Massaua		Stradale	EneSole	Palo stradale	Zincato	Zincato	10,00		Testa palo	Stradale a coppa	1	SAP	150	QE	Interrata	Trifase	Nessuna	
6.560	6.920		Via Meraviglia		Stradale	EneSole	Palo con sbraccio	Zincato	Zincato	8,00	1,00	Sbraccio	Stradale a coppa	1	HG	125	QE-ES	Interrata	Trifase	Nessuna	
6.561	6.921		Via Meraviglia		Stradale	EneSole	Palo con sbraccio	Zincato	Zincato	8,00	1,00	Sbraccio	Stradale a coppa	1	10	HG	125	QE-ES	Interrata	Trifase	Nessuna
6.562	6.922		Via Meraviglia		Stradale	EneSole	Palo con sbraccio	Zincato	Zincato	8,00	1,00	Sbraccio	Stradale a coppa	1	10	HG	125	QE-ES	Interrata	Trifase	Nessuna
6.563	6.923		Via Marmolada		Parcheeggio	EneSole	Palo stradale	Zincato	Zincato	9,00		Testa palo	Proiettore	1	SAP	150	QE-ES	Interrata	Trifase	Nessuna	
6.564	6.924		Via Marmolada		Parcheeggio	EneSole	Palo stradale	Zincato	Zincato	9,00		Testa palo	Proiettore	1	SAP	150	QE-ES	Interrata	Trifase	Nessuna	
6.565	6.925		Via Marmolada		Parcheeggio	EneSole	Palo stradale	Zincato	Zincato	9,00		Testa palo	Proiettore	1	SAP	150	QE-ES	Interrata	Trifase	Nessuna	
6.566	6.926		Via Marmolada		Stradale	EneSole	Palo con sbraccio	Verniciato	Verniciato	8,00	1,00	Sbraccio	Stradale Aperto	1	10	HG	125	QE-ES	Interrata	Trifase	Nessuna
6.567	6.927		Via Marmolada		Stradale	EneSole	Palo con sbraccio	Verniciato	Verniciato	8,00	1,00	Sbraccio	Stradale Aperto	1	10	HG	125	QE-ES	Interrata	Trifase	Nessuna
6.568	6.928		Via Marmolada		Stradale	EneSole	Palo con sbraccio	Verniciato	Verniciato	8,00	1,00	Sbraccio	Stradale Aperto	1	10	HG	125	QE-ES	Interrata	Trifase	Nessuna
6.569	6.929		Via Marmolada		Stradale	EneSole	Palo con sbraccio	Verniciato	Verniciato	8,00	1,00	Sbraccio	Stradale Aperto	1	10	HG	125	QE-ES	Interrata	Trifase	Nessuna
6.570	6.930		Via Marmolada		Stradale	EneSole	Palo con sbraccio	Zincato	Zincato	8,00	1,00	Sbraccio	Stradale Aperto	1	10	HG	125	QE-ES	Interrata	Trifase	Nessuna
6.571	6.931		Via Montelungo		Stradale	EneSole	Palo stradale	Zincato	Zincato	9,00		Testa palo	Stradale Vetro Piano	1	SAP	150	QE-ES	Interrata	Trifase	Nessuna	
6.572	6.932		Via Montelungo		Stradale	EneSole	Palo stradale	Zincato	Zincato	9,00		Testa palo	Stradale a coppa	1	5	SAP	150	QE-ES	Interrata	Trifase	Nessuna
6.573	6.933		Via Montelungo		Stradale	EneSole	Palo stradale	Zincato	Zincato	9,00		Testa palo	Stradale Vetro Piano	1	5	SAP	150	QE-ES	Interrata	Trifase	Nessuna
6.574	6.934		Via Montelungo		Stradale	EneSole	Palo stradale	Zincato	Zincato	9,00		Testa palo	Stradale Vetro Piano	1	5	SAP	150	QE-ES	Interrata	Trifase	Nessuna
6.575	6.935		Via Montelungo		Stradale	EneSole	Palo stradale	Zincato	Zincato	9,00		Testa palo	Stradale a coppa	1	5	SAP	150	QE-ES	Interrata	Trifase	Nessuna
6.576	6.936		Via Montelungo		Stradale	EneSole	Palo stradale	Zincato	Zincato	9,00		Testa palo	Stradale Vetro Piano	1	SAP	150	QE-ES	Interrata	Trifase	Nessuna	
6.577	6.937		Via Montelungo		Rotatoria	EneSole	Palo stradale	Zincato	Zincato	9,00		Testa palo	Stradale a coppa	1	10	SAP	150	QEES	Interrata	Trifase	Nessuna
6.578	6.938		Via Montelungo		Rotatoria	EneSole	Palo stradale	Zincato	Zincato	9,00		Testa palo	Stradale Vetro Piano	1	10	SAP	150	QEES	Interrata	Trifase	Nessuna
6.579	6.939		Via Montelungo		Rotatoria	EneSole	Palo stradale	Zincato	Zincato	9,00		Testa palo	Stradale a coppa	1	10	SAP	150	QEES	Interrata	Trifase	Nessuna
6.580	6.940		Via Montelungo		Rotatoria	EneSole	Palo stradale	Zincato	Zincato	9,00		Testa palo	Stradale Vetro Piano	1	10	SAP	150	QEES	Interrata	Trifase	Nessuna
6.581	6.941		Via Montelungo		Rotatoria	EneSole	Palo stradale	Zincato	Zincato	9,00		Testa palo	Stradale a coppa	1	10	SAP	150	QEES	Interrata	Trifase	Nessuna
6.582	6.942		Via Montelungo		Rotatoria	EneSole	Palo stradale	Zincato	Zincato	9,00		Testa palo	Stradale Vetro Piano	1	10	SAP	150	QEES	Interrata	Trifase	Nessuna
6.583	6.943		Via Montelungo		Stradale	EneSole	Palo stradale	Zincato	Zincato	9,00		Testa palo	Stradale a coppa	1	10	SAP	150	QEES	Interrata	Trifase	Nessuna
6.584	6.944		Via Montelungo		Stradale	EneSole	Palo stradale	Zincato	Zincato	9,00		Testa palo	Stradale a coppa	1	10	SAP	150	QEES	Interrata	Trifase	Nessuna
6.585	6.946		Via Biancamano		Stradale	EneSole	Palo con sbraccio	Zincato	Zincato	7,00	2,00	Sbraccio	Stradale Aperto	1	15	HG	125	QE	Interrata	Trifase	Nessuna
6.586	6.947		Via Biancamano		Stradale	EneSole	Palo con sbraccio	Zincato	Zincato	7,00	2,00	Sbraccio	Stradale Aperto	1	15	HG	125	QE	Interrata	Trifase	Nessuna
6.587	6.948		Via Biancamano		Stradale	EneSole	Palo con sbraccio	Zincato	Zincato	7,00	2,00	Sbraccio	Stradale Aperto	1	15	HG	125	QE	Interrata	Trifase	Nessuna
6.588	6.949		Via Biancamano		Stradale	EneSole	Palo con sbraccio	Zincato	Zincato	7,00	2,00	Sbraccio	Stradale Aperto	1	15	HG	125	QE	Interrata	Trifase	Nessuna
6.589	6.950		Via Biancamano		Stradale	EneSole	Palo con sbraccio	Zincato	Zincato	7,00	2,00	Sbraccio	Stradale Aperto	1	15	HG	125	QE	Interrata	Trifase	Nessuna
6.590	6.951		Via Biancamano		Stradale	EneSole	Palo stradale	Cemento	Zincato	7,00	2,00	Sbraccio	Stradale Aperto	1	15	HG	125	QE	Interrata	Trifase	Nessuna
6.591	6.952		Via Biancamano		Stradale	EneSole	Palo con sbraccio	Zincato	Zincato	7,00	2,00	Sbraccio	Stradale Aperto	1	15	HG	125	QE	Interrata	Trifase	Nessuna
6.592	6.953		Via Biancamano		Stradale	EneSole	Palo con sbraccio	Zincato	Zincato	7,00	2,00	Sbraccio	Stradale Aperto	1	15	HG	125	QE	Interrata	Trifase	Nessuna
6.593	6.955		Via Biancamano		Stradale	EneSole	Palo con sbraccio	Zincato	Zincato	7,00	2,00	Sbraccio	Stradale Aperto	1	15	HG	125	QE	Interrata	Trifase	Nessuna

ELENCO PUNTI LUCE ESISTENTI E LORO CARATTERISTICHE

IDENTIFICATIVO PALO				TIPOLOGIA E PROPRIETA'		CARATTERISTICHE SOSTEGNO					CARATTERISTICHE APPARECCHIO				CARATTERISTICHE ALIMENTAZIONE						
ID	NUM. PALO	NUM. APPARECCHIO	INDIRIZZO	ZONA	TIPO ILLUMINAZIONE	PROPRIETA' SOSTEGNO	TIPO SOSTEGNO	MATERIALE PALO	MATERIALE SBRACCIO	ALTEZZA APPARECCHIO ILLUMINANTE	LUNGHEZZA SBRACCIO	ATTACCO APPARECCHIO	TIPO APPARECCHIO	NUMERO APPARECCHI	INCLINAZIONE APPARECCHIO	TIPO LAMPADA	POTENZA LAMPADA	QUADRO DI ALIMENTAZIONE	TIPO LINEA	TIPO DORSALE	PROMISCUITA'
6.594	6.954		Via Biancamano		Stradale	EnelSole	Palo con sbraccio	Zincato	Zincato	7,00	2,00	Sbraccio	Stradale Aperto	1	15	HG	125	QE	Interrata	Trifase	Nessuna
6.595	6.956		Via Biancamano		Stradale	EnelSole	Palo con sbraccio	Zincato	Zincato	7,00	2,00	Sbraccio	Stradale Aperto	1	15	HG	125	QE	Interrata	Trifase	Nessuna
6.596	6.957		Via Biancamano		Stradale	EnelSole	Palo con sbraccio	Zincato	Zincato	7,00	2,00	Sbraccio	Stradale Aperto	1	15	HG	125	QE	Interrata	Trifase	Nessuna
6.597	6.958		Via Biancamano		Stradale	EnelSole	Palo con sbraccio	Zincato	Zincato	7,00	2,00	Sbraccio	Stradale Aperto	1	15	HG	125	QE	Interrata	Trifase	Nessuna
6.598	6.959		Via Biancamano		Stradale	EnelSole	Palo con sbraccio	Zincato	Zincato	7,00	2,00	Sbraccio	Stradale Aperto	1	15	HG	125	QE	Interrata	Trifase	Nessuna
6.599	6.960		Via Biancamano		Stradale	EnelSole	Palo con sbraccio	Zincato	Zincato	7,00	2,00	Sbraccio	Stradale Aperto	1	15	HG	125	QE	Interrata	Trifase	Nessuna
6.600	6.961		Viale Vittorio Veneto		Stradale	EnelSole	Palo stradale	Verniciato	Verniciato	5,00		Testa palo	Decorativo	1		SAP	150	QE	Interrata	Trifase	Nessuna
6.603	6.964		Via Biancamano		Stradale	EnelSole	Palo con sbraccio	Zincato	Zincato	10,00	1,00	Sbraccio	Stradale Vetro Piano	1	10	SAP	150	QEES	Interrata	Monofase	Nessuna
6.604	6.965		Via Biancamano		Stradale	EnelSole	Palo con sbraccio	Zincato	Zincato	10,00	1,00	Sbraccio	Stradale Vetro Piano	1	10	SAP	150	QEES	Interrata	Monofase	Nessuna
6.607	6.967		Via Emanuele Filiberto		Stradale	EnelSole	Palo con sbraccio	Cemento	Cemento	9,00	0,50	Sbraccio	Stradale Vetro Piano	1	10	SAP	150	QEES	Tesata	Monofase	Nessuna
6.608	6.968		Via Emanuele Filiberto		Stradale	EnelSole	Palo con sbraccio	Cemento	Cemento	9,00	0,50	Sbraccio	Stradale Vetro Piano	1	10	LED	59	QEES	Tesata	Monofase	Elettrica
6.609	6.969		Via Emanuele Filiberto		Stradale	EnelSole	Palo con sbraccio	Cemento	Cemento	9,00	0,50	Sbraccio	Stradale Vetro Piano	1	10	HG	125	QEES	Tesata	Monofase	Nessuna
6.610	6.970		Via Emanuele Filiberto		Stradale	EnelSole	Palo con sbraccio	Cemento	Cemento	9,00	0,50	Sbraccio	Stradale a coppa	1	10	HG	125	QEES	Tesata	Monofase	Nessuna
6.611	6.971		Via Emanuele Filiberto		Stradale	EnelSole	Palo con sbraccio	Cemento	Cemento	9,00	0,50	Sbraccio	Stradale Vetro Piano	1	10	SAP	150	QEES	Tesata	Trifase	Nessuna
6.612	6.972		Via Emanuele Filiberto		Stradale	EnelSole	Palo con sbraccio	Cemento	Cemento	9,00	0,50	Sbraccio	Stradale Vetro Piano	1	10	SAP	150	QEES	Interrata	Trifase	Nessuna
6.613	6.973		Via Emanuele Filiberto		Stradale	EnelSole	Palo con sbraccio	Cemento	Cemento	9,00	0,50	Sbraccio	Stradale Vetro Piano	1	10	SAP	150	QEES	Interrata	Trifase	Nessuna
6.614	6.974		Via Duca di Aosta		Stradale	EnelSole	Palo con sbraccio	Zincato	Zincato	8,00	1,00	Sbraccio	Stradale Vetro Piano	1		SAP	150	QE-ES	Tesata	Trifase	Nessuna
6.615	6.975		Via Duca di Aosta		Stradale	EnelSole	Palo con sbraccio	Cemento	Cemento	8,00	0,50	Sbraccio	Stradale a coppa	1	15	HG	125	QE-ES	Tesata	Trifase	Nessuna
6.616	6.976		Via Duca di Aosta		Stradale	EnelSole	Palo con sbraccio	Zincato	Zincato	8,00	1,00	Sbraccio	Stradale Vetro Piano	1	5	SAP	150	QE-ES	Tesata	Trifase	Nessuna
6.617	6.977		Via Cagni		Stradale	EnelSole	Palo con sbraccio	Cemento	Cemento	8,00	0,50	Sbraccio	Stradale a coppa	1	10	HG	125	QEES	Tesata	Monofase	Nessuna
6.618	6.978		Via Cagni		Stradale	EnelSole	Palo con sbraccio	Cemento	Cemento	8,00	0,50	Sbraccio	Stradale a coppa	1	10	HG	125	QEES	Tesata	Monofase	Nessuna
6.619	6.979		Via Cagni		Stradale	EnelSole	Palo con sbraccio	Cemento	Cemento	8,00	0,50	Sbraccio	Stradale a coppa	1	10	HG	125	QEES	Tesata	Monofase	Nessuna
6.620	6.980		Via Cagni		Stradale	EnelSole	Palo con sbraccio	Cemento	Cemento	8,00	0,50	Sbraccio	Stradale a coppa	1	10	HG	125	QEES	Tesata	Monofase	Nessuna
6.621	6.981		Via Cagni		Stradale	EnelSole	Palo con sbraccio	Cemento	Cemento	8,00	0,50	Sbraccio	Stradale a coppa	1	10	HG	125	QEES	Tesata	Monofase	Nessuna
6.622	6.982		Via Querini		Stradale	EnelSole	Palo con sbraccio	Cemento	Cemento	8,00	0,50	Sbraccio	Stradale a coppa	1	10	HG	125	QEES	Tesata	Monofase	Nessuna
6.623	6.983		Via Querini		Stradale	EnelSole	Palo con sbraccio	Cemento	Cemento	8,00	0,50	Sbraccio	Stradale a coppa	1	10	HG	125	QEES	Tesata	Monofase	Nessuna
6.624	6.984		Via Querini		Stradale	EnelSole	Palo con sbraccio	Cemento	Cemento	8,00	0,50	Sbraccio	Stradale a coppa	1	10	HG	125	QEES	Tesata	Monofase	Nessuna
6.625	6.985		Via Querini		Stradale	EnelSole	Palo stradale	Zincato	Zincato	8,00		Testa palo	Stradale Vetro Piano	1	10	SAP	100	QEES	Tesata	Monofase	Nessuna
6.626	6.986		Via Carlo Emanuele		Stradale	EnelSole	Palo con sbraccio	Zincato	Zincato	8,00	1,00	Sbraccio	Stradale Vetro Piano	1	5	SAP	150	QE-ES	Tesata	Trifase	Meccanica
6.627	6.987		Via Carlo Emanuele		Stradale	EnelSole	Palo con sbraccio	Zincato	Zincato	8,00	1,00	Sbraccio	Stradale Vetro Piano	1	5	SAP	150	QE-ES	Tesata	Trifase	Nessuna
6.628	6.988		Via Carlo Emanuele		Stradale	EnelSole	Palo con sbraccio	Zincato	Zincato	8,00	1,00	Sbraccio	Stradale Vetro Piano	1	5	SAP	150	QE-ES	Tesata	Trifase	Meccanica
6.629	6.989		Via Carlo Emanuele		Stradale	EnelSole	Palo con sbraccio	Zincato	Zincato	8,00	1,00	Sbraccio	Stradale Vetro Piano	1	5	SAP	150	QE-ES	Tesata	Trifase	Meccanica
6.630	6.990		Via Carlo Emanuele		Stradale	EnelSole	Palo con sbraccio	Zincato	Zincato	8,00	1,00	Sbraccio	Stradale Vetro Piano	1	5	SAP	150	QE-ES	Tesata	Trifase	Meccanica
6.631	6.991		Via Carlo Emanuele		Stradale	EnelSole	Palo con sbraccio	Zincato	Zincato	8,00	1,00	Sbraccio	Stradale Vetro Piano	1	5	SAP	150	QE-ES	Tesata	Trifase	Meccanica
6.632	6.992		Via Carlo Emanuele		Stradale	EnelSole	Palo con sbraccio	Zincato	Zincato	8,00	1,00	Sbraccio	Stradale Vetro Piano	1	5	SAP	150	QE-ES	Tesata	Trifase	Meccanica
6.633	6.993		Via Carlo Emanuele		Stradale	EnelSole	Palo con sbraccio	Zincato	Zincato	8,00	1,00	Sbraccio	Stradale Vetro Piano	1	5	SAP	150	QE-ES	Tesata	Trifase	Meccanica
6.634	6.994		Via Carlo Emanuele		Stradale	EnelSole	Palo con sbraccio	Zincato	Zincato	8,00	1,00	Sbraccio	Stradale a coppa	1	5	SAP	150	QE-ES	Tesata	Trifase	Meccanica
6.635	6.995		Via Carlo Emanuele		Stradale	EnelSole	Palo con sbraccio	Zincato	Zincato	8,00	1,00	Sbraccio	Stradale Vetro Piano	1	5	SAP	150	QE-ES	Tesata	Trifase	Meccanica
6.636	6.996		Via Carlo Emanuele		Stradale	EnelSole	Palo con sbraccio	Cemento	Zincato	8,00		Testa palo	Stradale Vetro Piano	1	5	SAP	150	QE-ES	Interrata	Trifase	Meccanica
6.637	6.997		Via Carlo Emanuele		Stradale	EnelSole	Palo con sbraccio	Zincato	Zincato	8,00	1,00	Sbraccio	Stradale Vetro Piano	1	5	SAP	150	QE-ES	Tesata	Trifase	Meccanica
6.638	6.998		Via Carlo Emanuele		Stradale	EnelSole	Palo con sbraccio	Zincato	Zincato	8,00	1,00	Sbraccio	Stradale Vetro Piano	1	5	SAP	150	QE-ES	Tesata	Trifase	Meccanica
6.639	6.999		Via Carlo Emanuele		Stradale	EnelSole	Palo con sbraccio	Zincato	Zincato	8,00	1,00	Sbraccio	Stradale Vetro Piano	1	5	SAP	150	QE-ES	Tesata	Trifase	Meccanica
6.640	7.000		Via Alberto I		Stradale	EnelSole	Sbraccio		Zincato	8,00	1,00	Sbraccio	Stradale a coppa	1	20	HG	125	QE-ES	Tesata	Trifase	Nessuna
6.641	7.001		Via Alberto I		Stradale	EnelSole	Palo con sbraccio	Cemento	Zincato	8,00	1,00	Sbraccio	Stradale a coppa	1	20	HG	125	QE-ES	Tesata	Trifase	Nessuna
6.642	7.002		Via Alberto I		Stradale	EnelSole	Palo con sbraccio	Cemento	Zincato	8,00	1,00	Sbraccio	Stradale a coppa	1	20	HG	125	QE-ES	Tesata	Trifase	Nessuna
6.643	7.003		Via Alberto I		Stradale	EnelSole	Palo con sbraccio	Cemento	Zincato	8,00	1,00	Sbraccio	Stradale a coppa	1	10	HG	125	QE-ES	Tesata	Trifase	Nessuna
6.644	7.004		Via Alberto I		Stradale	EnelSole	Palo con sbraccio	Cemento	Zincato	8,00	1,00	Sbraccio	Stradale a coppa	1		HG	125	QE-ES	Tesata	Trifase	Nessuna
6.645	7.005		Via Alberto I		Stradale	EnelSole	Palo con sbraccio	Cemento	Zincato	8,00	1,00	Sbraccio	Stradale a coppa	1		HG	125	QE-ES	Tesata	Trifase	Nessuna

ELENCO PUNTI LUCE ESISTENTI E LORO CARATTERISTICHE

IDENTIFICATIVO PALO				TIPOLOGIA E PROPRIETA'		CARATTERISTICHE SOSTEGNO					CARATTERISTICHE APPARECCHIO					CARATTERISTICHE ALIMENTAZIONE					
ID	NUM. PALO	NUM. APPARECCHIO	INDIRIZZO	ZONA	TIPO ILLUMINAZIONE	PROPRIETA' SOSTEGNO	TIPO SOSTEGNO	MATERIALE PALO	MATERIALE SBRACCIO	ALTEZZA APPARECCHIO ILLUMINANTE	LUNGHEZZA SBRACCIO	ATTACCO APPARECCHIO	TIPO APPARECCHIO	NUMERO APPARECCHI	INCLINAZIONE APPARECCHIO	TIPO LAMPADA	POTENZA LAMPADA	QUADRO DI ALIMENTAZIONE	TIPO LINEA	TIPO DORSALE	PROMISCUITA'
6.646	7.006		Via Pisani		Stradale	EnelSole	Palo con sbraccio	Cemento	Cemento	8,00	0,50	Sbraccio	Stradale a coppa	1	10	HG	125	QEES	Tesata	Trifase	Nessuna
6.647	7.007		Via Pisani		Stradale	EnelSole	Palo con sbraccio	Cemento	Cemento	8,00	0,50	Sbraccio	Stradale a coppa	1	10	HG	125	QEES	Tesata	Trifase	Nessuna
6.648	7.008		Via Pisani		Stradale	EnelSole	Palo con sbraccio	Cemento	Cemento	8,00	0,50	Sbraccio	Stradale a coppa	1	10	HG	125	QEES	Tesata	Trifase	Nessuna
6.649	7.009		Via Pisani		Stradale	EnelSole	Palo con sbraccio	Cemento	Cemento	8,00	0,50	Sbraccio	Stradale a coppa	1	10	HG	125	QEES	Tesata	Trifase	Nessuna
6.650	7.010		Via Pisani		Stradale	EnelSole	Palo con sbraccio	Cemento	Cemento	8,00	0,50	Sbraccio	Stradale a coppa	1	10	HG	125	QEES	Tesata	Trifase	Nessuna
6.651	7.011		Via Pisani		Stradale	EnelSole	Palo con sbraccio	Cemento	Cemento	8,00	0,50	Sbraccio	Stradale a coppa	1	10	HG	125	QEES	Tesata	Trifase	Nessuna
6.652	7.012		Via Duca D.abruzzo		Stradale	EnelSole	Palo stradale	Zincato	Zincato	8,00		Testa palo	Stradale a coppa	1		SAP	150	QE-ES	Interrata	Trifase	Nessuna
6.653	7.013		Via Duca D.abruzzo		Stradale	EnelSole	Palo stradale	Zincato	Zincato	8,00		Testa palo	Stradale a coppa	1		SAP	150	QE-ES	Interrata	Trifase	Nessuna
6.654	7.014		Via Duca D.abruzzo		Stradale	EnelSole	Palo stradale	Zincato	Zincato	8,00		Testa palo	Stradale a coppa	1		SAP	150	QE-ES	Interrata	Trifase	Nessuna
6.655	7.015		Via Duca D.abruzzo		Stradale	EnelSole	Palo stradale	Zincato	Zincato	8,00		Testa palo	Stradale a coppa	1		SAP	150	QE-ES	Interrata	Trifase	Nessuna
6.656	7.018		Via Duca D.abruzzo		Stradale	EnelSole	Palo stradale	Zincato	Zincato	9,00		Testa palo	Stradale a coppa	1		SAP	150	QEES	Interrata	Trifase	Nessuna
6.657	7.017		Via Duca D.abruzzo		Stradale	EnelSole	Palo stradale	Zincato	Zincato	9,00		Testa palo	Stradale a coppa	1		SAP	150	QEES	Interrata	Trifase	Nessuna
6.659	7.019		Via Duca D.abruzzo		Stradale	EnelSole	Palo stradale	Zincato	Zincato	9,00		Testa palo	Stradale a coppa	1		SAP	150	QEES	Interrata	Trifase	Nessuna
6.660	7.020		Via Duca D.abruzzo		Stradale	EnelSole	Palo stradale	Zincato	Zincato	9,00		Testa palo	Stradale a coppa	1		SAP	150	QEES	Interrata	Trifase	Nessuna
6.661	7.021		Via Duca D.abruzzo		Stradale	EnelSole	Palo stradale	Zincato	Zincato	9,00		Testa palo	Stradale a coppa	1		SAP	150	QEES	Interrata	Trifase	Nessuna
6.662	7.022		Via Duca D.abruzzo		Stradale	EnelSole	Palo stradale	Zincato	Zincato	9,00		Testa palo	Stradale a coppa	1		SAP	150	QEES	Interrata	Trifase	Nessuna
6.663	7.023		Via Duca D.abruzzo		Stradale	EnelSole	Palo stradale	Zincato	Zincato	9,00		Testa palo	Stradale a coppa	1		SAP	150	QEES	Interrata	Trifase	Nessuna
6.664	7.024		Via Doria		Stradale	EnelSole	Palo stradale	Cemento	Zincato	9,00		Testa palo	Stradale a coppa	1		SAP	150	QEES	Tesata	Trifase	Elettrica
6.665	7.025		Via Doria		Stradale	EnelSole	Palo stradale	Cemento	Zincato	9,00		Testa palo	Stradale a coppa	1		SAP	150	QEES	Tesata	Trifase	Elettrica
6.666	7.026		Via Doria		Stradale	EnelSole	Palo stradale	Cemento	Zincato	9,00		Testa palo	Stradale a coppa	1		SAP	150	QEES	Tesata	Trifase	Elettrica
6.667	7.027		Via Doria		Stradale	EnelSole	Palo stradale	Cemento	Zincato	9,00		Testa palo	Stradale a coppa	1		SAP	150	QEES	Tesata	Trifase	Elettrica
6.668	7.028		Via Doria		Stradale	EnelSole	Palo stradale	Cemento	Zincato	9,00		Testa palo	Stradale a coppa	1		SAP	150	QEES	Tesata	Trifase	Elettrica
6.669	7.029		Via Doria		Stradale	EnelSole	Palo stradale	Cemento	Zincato	9,00		Testa palo	Stradale a coppa	1		SAP	150	QEES	Tesata	Trifase	Elettrica
6.670	7.030		Via Doria		Stradale	EnelSole	Palo stradale	Cemento	Zincato	9,00		Testa palo	Stradale a coppa	1		SAP	150	QEES	Tesata	Trifase	Elettrica
6.671	7.031		Via Emanuele Filiberto		Stradale	EnelSole	Palo stradale	Cemento	Zincato	9,00	1,50	Sbraccio	Stradale a coppa	1		SAP	150	QEES	Tesata	Trifase	Elettrica
6.672	7.032		Via Emanuele Filiberto		Stradale	EnelSole	Palo stradale	Cemento	Zincato	9,00	1,50	Sbraccio	Stradale a coppa	1		SAP	150	QEES	Tesata	Trifase	Elettrica
6.673	7.033		Via Emanuele Filiberto		Stradale	EnelSole	Palo stradale	Cemento	Zincato	9,00	1,50	Sbraccio	Stradale a coppa	1		SAP	150	QEES	Tesata	Trifase	Elettrica
6.674	7.034		Via Emanuele Filiberto		Stradale	EnelSole	Palo stradale	Cemento	Zincato	9,00	1,50	Sbraccio	Stradale a coppa	1		SAP	150	QEES	Tesata	Trifase	Elettrica
6.675	7.035		Via Emanuele Filiberto		Stradale	EnelSole	Palo stradale	Cemento	Zincato	9,00	1,50	Sbraccio	Stradale a coppa	1		SAP	150	QEES	Tesata	Trifase	Elettrica
6.676	7.036		Via Emanuele Filiberto		Stradale	EnelSole	Palo stradale	Cemento	Zincato	9,00	1,50	Sbraccio	Stradale a coppa	1		SAP	150	QEES	Tesata	Trifase	Elettrica
6.677	7.037		Via Emanuele Filiberto		Stradale	EnelSole	Palo stradale	Cemento	Zincato	9,00	1,50	Sbraccio	Stradale a coppa	1		SAP	150	QEES	Tesata	Trifase	Elettrica
6.678	7.038		Viale Vittorio Veneto		Stradale	EnelSole	Palo stradale	Zincato	Zincato	10,00	2,00	Sbraccio	Stradale a coppa	1		SAP	250	QE	Interrata	Trifase	Nessuna
6.679	7.039		Viale Vittorio Veneto		Stradale	EnelSole	Palo stradale	Zincato	Zincato	10,00	2,00	Sbraccio	Stradale a coppa	1		SAP	250	QE	Interrata	Trifase	Nessuna
6.680	7.040		Viale Vittorio Veneto		Stradale	EnelSole	Palo con sbraccio	Zincato	Zincato	10,00	2,00	Sbraccio	Stradale a coppa	1		SAP	250	QE	Interrata	Trifase	Nessuna
6.681	7.041		Viale Vittorio Veneto		Stradale	EnelSole	Palo stradale	Zincato	Zincato	10,00	2,00	Sbraccio	Stradale a coppa	1		SAP	250	QE	Interrata	Trifase	Nessuna
6.682	7.042		Viale Vittorio Veneto		Stradale	EnelSole	Palo con sbraccio	Zincato	Zincato	10,00	2,00	Sbraccio	Stradale a coppa	1		SAP	250	QE	Interrata	Trifase	Nessuna
6.683	7.043		Viale Vittorio Veneto		Stradale	EnelSole	Palo con sbraccio	Zincato	Zincato	10,00	2,00	Sbraccio	Stradale a coppa	1		SAP	250	QE	Interrata	Trifase	Nessuna
6.684	7.044		Viale Vittorio Veneto		Stradale	EnelSole	Palo con sbraccio	Zincato	Zincato	10,00	2,00	Sbraccio	Stradale a coppa	1		SAP	250	QE	Interrata	Trifase	Nessuna
6.685	7.045		Viale Vittorio Veneto		Stradale	EnelSole	Palo con sbraccio	Zincato	Zincato	10,00	2,00	Sbraccio	Stradale a coppa	1		SAP	250	QE	Interrata	Trifase	Nessuna
12.646	52.525		Via Lucania parco		Pedonale	Comune	Palo stradale	Verniciato	Verniciato	5,00		Testa palo	Decorativo	1		SAP	70	QE	Interrata con cavidotto	Trifase	Nessuna
6.688	7.047		Viale Vittorio Veneto		Stradale	EnelSole	Palo con sbraccio	Zincato	Zincato	10,00	2,00	Sbraccio	Stradale a coppa	1		SAP	250	QE	Interrata	Trifase	Nessuna
6.689	7.048		Viale Vittorio Veneto		Stradale	EnelSole	Palo con sbraccio	Zincato	Zincato	10,00	2,00	Sbraccio	Stradale a coppa	1		SAP	250	QE	Interrata	Trifase	Nessuna
6.690	7.049		Viale Vittorio Veneto		Stradale	EnelSole	Palo con sbraccio	Zincato	Zincato	10,00	2,00	Sbraccio	Stradale a coppa	1		SAP	250	QE	Interrata	Trifase	Nessuna
6.691	7.050		Viale Vittorio Veneto		Stradale	EnelSole	Palo con sbraccio	Zincato	Zincato	10,00	2,00	Sbraccio	Stradale a coppa	1		SAP	250	QE	Interrata	Trifase	Nessuna

ELENCO PUNTI LUCE ESISTENTI E LORO CARATTERISTICHE

IDENTIFICATIVO PALO				TIPOLOGIA E PROPRIETA'		CARATTERISTICHE SOSTEGNO					CARATTERISTICHE APPARECCHIO				CARATTERISTICHE ALIMENTAZIONE						
ID	NUM. PALO	NUM. APPARECCHIO	INDIRIZZO	ZONA	TIPO ILLUMINAZIONE	PROPRIETA' SOSTEGNO	TIPO SOSTEGNO	MATERIALE PALO	MATERIALE SBRACCIO	ALTEZZA APPARECCHIO ILLUMINANTE	LUNGHEZZA SBRACCIO	ATTACCO APPARECCHIO	TIPO APPARECCHIO	NUMERO APPARECCHI	INCLINAZIONE APPARECCHIO	TIPO LAMPADA	POTENZA LAMPADA	QUADRO DI ALIMENTAZIONE	TIPO LINEA	TIPO DORSALE	PROMISCUITA'
6.692	7.051		Viale Vittorio Veneto		Stradale	EneISole	Palo con sbraccio	Zincato	Zincato	10,00	2,00	Sbraccio	Stradale a coppa	1	5	SAP	250	QE	Interrata	Trifase	Nessuna
6.693	7.052		Viale Vittorio Veneto		Stradale	EneISole	Palo con sbraccio	Zincato	Zincato	10,00	2,00	Sbraccio	Stradale a coppa	1	5	SAP	250	QE	Interrata	Trifase	Nessuna
6.694	7.053		Viale Vittorio Veneto		Stradale	EneISole	Palo con sbraccio	Zincato	Zincato	10,00	2,00	Sbraccio	Stradale a coppa	1	5	SAP	250	QE	Interrata	Trifase	Nessuna
6.695	7.054		Viale Vittorio Veneto		Stradale	EneISole	Palo con sbraccio	Zincato	Zincato	10,00	2,00	Sbraccio	Stradale a coppa	1	5	SAP	250	QE	Interrata	Trifase	Nessuna
6.696	7.055		Viale Vittorio Veneto		Stradale	EneISole	Palo con sbraccio	Zincato	Zincato	10,00	2,00	Sbraccio	Stradale a coppa	1	5	SAP	250	QE	Interrata	Trifase	Nessuna
6.697	7.056		Piazza Giovanni XXIII		Parcheggio	EneISole	Palo stradale	Verniciato	Zincato	11,00	0,50	Sbraccio	Stradale a coppa	1		SAP	250	QE-ES	Interrata	Trifase	Nessuna
6.698	7.057		Via Monte cervino		Stradale	EneISole	Palo stradale	Verniciato	Verniciato	10,00	0,20	Sbraccio	Stradale Vetro Piano	1		SAP	250	QE-ES	Interrata	Trifase	Nessuna
6.699	7.058		Via Spluga		Stradale	EneISole	Sbraccio		Zincato	8,00	1,00	EneISole	Stradale a coppa	1	15	HG	125	QE	Tesata	Trifase	Nessuna
6.700	7.059		Via Spluga		Stradale	EneISole	Sbraccio		Zincato	8,00	1,00	Sbraccio	Stradale a coppa	1	15	HG	125	QE	Tesata	Trifase	Nessuna
6.701	7.060		Via Spluga		Stradale	EneISole	Palo con sbraccio	Cemento	Zincato	8,00	1,00	Sbraccio	Stradale a coppa	1	15	SAP	125	QE	Tesata	Trifase	Nessuna
6.702	7.061		Via Spluga		Stradale	EneISole	Palo con sbraccio	Cemento	Zincato	8,00	1,00	Sbraccio	Stradale a coppa	1	15	SAP	150	QE	Tesata	Trifase	Elettrica e Meccanica
6.703	7.062		Via Spluga		Stradale	EneISole	Palo con sbraccio	Cemento	Zincato	8,00	1,00	Sbraccio	Stradale a coppa	1	15	SAP	150	QE	Tesata	Trifase	Elettrica e Meccanica
6.704	7.063		Via Oslavia		Stradale	EneISole	Palo con sbraccio	Cemento	Zincato	8,00	1,00	Sbraccio	Stradale Aperto	1	15	HG	125	QE	Tesata	Trifase	Elettrica e Meccanica
6.705	7.064		Via Oslavia		Stradale	EneISole	Palo con sbraccio	Cemento	Zincato	8,00	1,00	Sbraccio	Stradale Aperto	1	15	HG	125	QE	Tesata	Trifase	Elettrica e Meccanica
6.706	7.065		Via Oslavia		Stradale	EneISole	Palo con sbraccio	Cemento	Zincato	8,00	1,00	Sbraccio	Stradale a coppa	1	15	HG	125	QE	Tesata	Trifase	Elettrica e Meccanica
6.707	7.066		Via Oslavia		Stradale	EneISole	Palo con sbraccio	Cemento	Zincato	8,00	1,00	Sbraccio	Stradale a coppa	1	15	HG	125	QE	Tesata	Trifase	Nessuna
6.708	7.067		Via Oslavia		Stradale	EneISole	Palo con sbraccio	Cemento	Zincato	8,00	1,00	Sbraccio	Stradale a coppa	1	15	HG	125	QE	Tesata	Trifase	Nessuna
6.709	7.068		Via Oslavia		Stradale	EneISole	Palo con sbraccio	Cemento	Zincato	8,00	1,00	Sbraccio	Stradale a coppa	1	15	HG	125	QE	Tesata	Trifase	Nessuna
6.710	7.069		Via Oslavia		Stradale	EneISole	Palo con sbraccio	Zincato	Zincato	8,00	1,00	Sbraccio	Stradale Vetro Piano	1	15	LED	59	QE	Tesata	Trifase	Nessuna
6.711	7.070		Via Oslavia		Stradale	EneISole	Palo con sbraccio	Zincato	Zincato	8,00	1,00	Sbraccio	Stradale Vetro Piano	1	15	LED	59	QE	Tesata	Trifase	Nessuna
6.712	7.071		Via Oslavia		Stradale	EneISole	Palo con sbraccio	Cemento	Zincato	8,00	1,00	Sbraccio	Stradale a coppa	1	15	HG	125	QE	Tesata	Trifase	Nessuna
6.713	7.072		Via Oslavia		Stradale	EneISole	Palo con sbraccio	Cemento	Zincato	8,00	1,00	Sbraccio	Stradale a coppa	1	15	HG	125	QE	Tesata	Trifase	Nessuna
6.714	7.073		Via Oslavia		Stradale	EneISole	Palo con sbraccio	Cemento	Zincato	8,00	1,00	Sbraccio	Stradale a coppa	1	15	HG	125	QE	Tesata	Trifase	Nessuna
6.715	7.074		Via Oslavia		Stradale	EneISole	Palo con sbraccio	Cemento	Zincato	8,00	1,00	Sbraccio	Stradale a coppa	1	15	HG	125	QE	Tesata	Trifase	Nessuna
6.716	7.075		Via Oslavia		Stradale	EneISole	Sbraccio		Zincato	8,00	1,00	Sbraccio	Stradale a coppa	1	15	HG	125	QE	Tesata	Trifase	Nessuna
6.717	7.076		Via Oslavia		Stradale	EneISole	Palo con sbraccio	Cemento	Zincato	8,00	1,00	Sbraccio	Stradale a coppa	1	15	HG	125	QE	Tesata	Trifase	Nessuna
6.718	7.077		Via Oslavia		Stradale	EneISole	Palo con sbraccio	Cemento	Zincato	8,00	1,00	Sbraccio	Stradale a coppa	1	15	HG	125	QE	Tesata	Trifase	Nessuna
6.719	7.078		Via Tonale		Stradale	EneISole	Sbraccio		Zincato	8,00	1,00	Sbraccio	Stradale Aperto	1	15	HG	125	QE	Tesata	Trifase	Nessuna
6.720	7.079		Via Tonale		Stradale	EneISole	Sbraccio		Zincato	8,00	1,00	Sbraccio	Stradale Aperto	1	15	HG	125	QE	Tesata	Trifase	Nessuna
6.721	7.080		Via Tonale		Stradale	EneISole	Palo con sbraccio	Cemento	Zincato	8,00	1,00	Sbraccio	Stradale Aperto	1	15	HG	125	QE	Tesata	Trifase	Nessuna
6.722	7.081		Via Tonale		Stradale	EneISole	Palo con sbraccio	Cemento	Zincato	8,00	1,00	Sbraccio	Stradale Aperto	1	15	HG	125	QE	Tesata	Trifase	Nessuna
6.723	7.082		Via Tonale		Stradale	EneISole	Palo con sbraccio	Cemento	Zincato	8,00	1,00	Sbraccio	Stradale Aperto	1	15	HG	125	QE	Tesata	Trifase	Nessuna
6.724	7.083		Via Tonale		Stradale	EneISole	Palo con sbraccio	Cemento	Zincato	8,00	1,00	Sbraccio	Stradale Aperto	1	15	HG	125	QE	Tesata	Trifase	Nessuna
6.725	7.084		Via Stelvio		Stradale	EneISole	Palo con sbraccio	Cemento	Zincato	8,00	1,00	Sbraccio	Stradale a coppa	1	15	HG	125	QE	Tesata	Trifase	Nessuna
6.726	7.085		Via Stelvio		Stradale	EneISole	Palo con sbraccio	Cemento	Zincato	8,00	1,00	Sbraccio	Stradale a coppa	1	15	HG	125	QE	Tesata	Trifase	Nessuna
6.727	7.086		Via Stelvio		Stradale	EneISole	Palo con sbraccio	Cemento	Zincato	8,00	1,00	Sbraccio	Stradale a coppa	1	15	HG	125	QE	Tesata	Trifase	Nessuna
6.728	7.087		Via Stelvio		Stradale	EneISole	Palo con sbraccio	Cemento	Zincato	8,00	1,00	Sbraccio	Stradale Vetro Piano	1		SAP	150	QE	Tesata	Trifase	Nessuna
6.729	7.088		Via Stelvio		Stradale	EneISole	Palo con sbraccio	Cemento	Zincato	8,00	1,00	Sbraccio	Stradale a coppa	1	15	HG	125	QE	Tesata	Trifase	Nessuna
6.730	7.089		Via Stelvio		Stradale	EneISole	Sbraccio		Zincato	8,00	1,00	Sbraccio	Stradale a coppa	1	15	HG	125	QE	Tesata	Trifase	Nessuna
6.731	7.090		Via Stelvio		Stradale	EneISole	Sbraccio		Zincato	8,00	1,00	Sbraccio	Stradale a coppa	1	15	HG	125	QE	Tesata	Trifase	Nessuna
6.732	7.091		Via Moncenisio		Stradale	EneISole	Sbraccio		Zincato	8,00	1,00	Sbraccio	Stradale a coppa	1	15	HG	125	QE	Tesata	Trifase	Nessuna
6.733	7.092		Via Moncenisio		Stradale	EneISole	Sbraccio		Zincato	8,00	1,00	Sbraccio	Stradale a coppa	1	15	HG	125	QE	Tesata	Trifase	Nessuna
6.734	7.093		Via Moncenisio		Stradale	EneISole	Sbraccio		Zincato	8,00	1,00	Sbraccio	Stradale a coppa	1	15	HG	125	QE	Tesata	Trifase	Nessuna
6.735	7.094		Via Moncenisio		Stradale	EneISole	Palo con sbraccio	Zincato	Zincato	8,00	1,00	Sbraccio	Stradale a coppa	1	15	HG	125	QE	Tesata	Trifase	Nessuna
6.736	7.095		Via Moncenisio		Stradale	EneISole	Sbraccio		Zincato	8,00	1,00	Sbraccio	Stradale a coppa	1	15	HG	125	QE	Tesata	Trifase	Nessuna
6.737	7.096		Via Moncenisio		Stradale	EneISole	Sbraccio		Zincato	8,00	1,00	Sbraccio	Stradale a coppa	1	15	HG	125	QE	Tesata	Trifase	Nessuna
6.738	7.097		Via Moncenisio		Stradale	EneISole	Palo con sbraccio	Cemento	Zincato	8,00	1,00	Sbraccio	Stradale a coppa	1	15	HG	125	QE	Tesata	Trifase	Nessuna
6.739	7.098		Via Moncenisio		Stradale	EneISole	Palo con sbraccio	Cemento	Zincato	8,00	1,00	Sbraccio	Stradale Aperto	1		HG	125	QE	Tesata	Trifase	Nessuna

ELENCO PUNTI LUCE ESISTENTI E LORO CARATTERISTICHE

IDENTIFICATIVO PALO				TIPOLOGIA E PROPRIETA'		CARATTERISTICHE SOSTEGNO					CARATTERISTICHE APPARECCHIO				CARATTERISTICHE ALIMENTAZIONE						
ID	NUM. PALO	NUM. APPARECCHIO	INDIRIZZO	ZONA	TIPO ILLUMINAZIONE	PROPRIETA' SOSTEGNO	TIPO SOSTEGNO	MATERIALE PALO	MATERIALE SBRACCIO	ALTEZZA APPARECCHIO ILLUMINANTE	LUNGHEZZA SBRACCIO	ATTACCO APPARECCHIO	TIPO APPARECCHIO	NUMERO APPARECCHI	INCLINAZIONE APPARECCHIO	TIPO LAMPADA	POTENZA LAMPADA	QUADRO DI ALIMENTAZIONE	TIPO LINEA	TIPO DORSALE	PROMISCUITA'
6.740	7.099		Via Moncenisio		Stradale	EneSole	Palo con sbraccio	Cemento	Zincato	8,00	1,00	Sbraccio	Stradale a coppa	1	15	HG	125	QE	Tesata	Trifase	Nessuna
6.741	7.107		Via Villorresi		Stradale	EneSole	Sbraccio		Zincato	8,00	2,00	Sbraccio	Stradale Vetro Piano	1	15	SAP	150	QE	Tesata	Trifase	Elettrica e Meccanica
6.742	7.108		Via Medici		Stradale	EneSole	Sbraccio		Zincato	8,00	1,00	Sbraccio	Stradale Aperto	1	15	HG	125	QE	Tesata	Trifase	Nessuna
6.743	7.109		Via Villorresi		Stradale	EneSole	Sbraccio		Zincato	8,00	1,00	Sbraccio	Stradale Vetro Piano	1	5	SAP	150	QE	Tesata	Trifase	Nessuna
6.744	7.110		Via Villorresi		Stradale	EneSole	Palo con sbraccio	Cemento	Zincato	8,00	1,00	Sbraccio	Stradale a coppa	1	5	SAP	150	QE	Tesata	Trifase	Nessuna
6.745	7.111		Via Villorresi		Stradale	EneSole	Sbraccio		Zincato	8,00	1,00	Sbraccio	Stradale a coppa	1	5	SAP	150	QE	Tesata	Trifase	Nessuna
6.746	7.125		Via Sertorio		Stradale	EneSole	Sbraccio		Zincato	8,00	1,00	Sbraccio	Stradale Aperto	1	15	HG	125	QE	Interrata	Trifase	Nessuna
6.747	7.126		Via Sertorio		Stradale	EneSole	Palo stradale	Zincato	Zincato	8,00	1,00	Sbraccio	Stradale Aperto	1	15	HG	125	QE	Interrata	Trifase	Nessuna
6.748	7.127		Via Sertorio		Stradale	EneSole	Palo stradale	Zincato	Zincato	8,00	1,00	Sbraccio	Stradale Aperto	1	15	HG	125	QE	Interrata	Trifase	Nessuna
6.749	7.128		Via Sertorio		Stradale	EneSole	Palo stradale	Zincato	Zincato	8,00	1,00	Sbraccio	Stradale Aperto	1	15	HG	125	QE	Interrata	Trifase	Nessuna
6.750	7.129		Via Sertorio		Stradale	EneSole	Palo stradale	Zincato	Zincato	8,00	1,00	Sbraccio	Stradale a coppa	1	5	SAP	70	QE	Interrata	Trifase	Nessuna
6.751	7.130		Via Abba		Stradale	EneSole	Palo stradale	Zincato	Zincato	7,00	0,20	Sbraccio	Stradale Aperto	1		HG	125	QE	Interrata	Trifase	Nessuna
6.752	7.131		Via Abba		Stradale	EneSole	Palo stradale	Zincato	Zincato	7,00	0,20	Sbraccio	Stradale Aperto	1		HG	125	QE	Interrata	Trifase	Nessuna
6.753	7.132		Via Abba		Stradale	EneSole	Palo stradale	Zincato	Zincato	7,00	0,20	Sbraccio	Stradale Vetro Piano	1		HG	125	QE	Interrata	Trifase	Nessuna
6.754	7.133		Via Abba		Stradale	EneSole	Palo stradale	Zincato	Zincato	7,00	0,20	Sbraccio	Stradale Vetro Piano	1		LED	59	QE	Interrata	Trifase	Nessuna
6.755	7.134		Via Abba		Stradale	EneSole	Palo stradale	Cemento	Zincato	7,00	0,20	Sbraccio	Stradale Aperto	1	5	HG	125	QE	Interrata	Trifase	Nessuna
6.756	7.135		Via Medici		Stradale	EneSole	Sbraccio		Zincato	8,00	1,00	Sbraccio	Stradale Aperto	1	15	HG	125	QE	Interrata	Trifase	Elettrica e Meccanica
6.757	7.136		Via Medici		Stradale	EneSole	Sbraccio		Zincato	8,00	1,00	Sbraccio	Stradale Aperto	1	15	HG	125	QE	Tesata	Trifase	Elettrica e Meccanica
6.758	7.137		Via Medici		Stradale	EneSole	Sbraccio		Zincato	8,00	1,00	Sbraccio	Stradale Aperto	1	15	HG	125	QE	Tesata	Trifase	Elettrica e Meccanica
6.759	7.138		Via Medici		Stradale	EneSole	Sbraccio		Zincato	8,00	1,00	Sbraccio	Stradale Aperto	1	5	HG	125	QE	Cavo su parete	Trifase	Elettrica e Meccanica
6.760	7.139		Via Medici		Stradale	EneSole	Sbraccio		Zincato	8,00	1,00	Sbraccio	Stradale Aperto	1	5	HG	125	QE	Tesata	Trifase	Elettrica e Meccanica
6.761	7.140		Via Medici		Stradale	EneSole	Palo stradale	Zincato	Zincato	8,00		Sbraccio	Stradale a coppa	1		HG	125	QE	Tesata	Trifase	Nessuna
6.762	7.141		Via Medici		Stradale	EneSole	Sbraccio		Zincato	8,00	1,00	Sbraccio	Stradale a coppa	1	15	HG	125	QE	Tesata	Trifase	Nessuna
6.763	7.142		Via Medici		Stradale	EneSole	Sbraccio		Zincato	8,00	1,00	Sbraccio	Stradale a coppa	1	15	HG	125	QE	Tesata	Trifase	Nessuna
6.764	7.143		Via Medici		Stradale	EneSole	Sbraccio		Zincato	8,00	1,00	Sbraccio	Stradale a coppa	1	15	HG	125	QE	Tesata	Trifase	Nessuna
6.765	7.144		Via Medici		Stradale	EneSole	Palo con sbraccio	Cemento	Zincato	7,00	1,00	Sbraccio	Stradale a coppa	1	15	HG	125	QE	Tesata	Trifase	Meccanica
6.766	7.145		Via Medici		Stradale	EneSole	Sbraccio		Zincato	7,00	1,00	Sbraccio	Stradale a coppa	1	15	HG	125	QE	Tesata	Trifase	Meccanica
6.767	7.146		Via Medici		Stradale	EneSole	Palo con sbraccio	Cemento	Zincato	7,00	1,00	Sbraccio	Stradale a coppa	1	15	HG	125	QE	Tesata	Trifase	Meccanica
6.768	7.147		Via Medici		Stradale	EneSole	Sbraccio		Zincato	7,00	1,00	Sbraccio	Stradale a coppa	1	15	HG	125	QE	Tesata	Trifase	Nessuna
6.769	7.148		Via Medici		Stradale	EneSole	Palo con sbraccio	Cemento	Cemento	8,00	1,00	Sbraccio	Stradale a coppa	1	5	HG	125	QE	Tesata	Trifase	Nessuna
6.770	7.149		Via Medici		Stradale	EneSole	Sbraccio		Zincato	8,00	1,00	Sbraccio	Stradale a coppa	1	5	HG	125	QE	Tesata	Trifase	Nessuna
6.771	7.150		Via Medici		Stradale	EneSole	Sbraccio		Zincato	8,00	1,00	Sbraccio	Stradale Vetro Piano	1	5	SAP	150	QE	Tesata	Trifase	Nessuna
6.772	7.151		Via Milazzo		Stradale	EneSole	Palo stradale	Zincato	Zincato	8,00		Testa palo	Stradale a coppa	1	5	SAP	150	QE	Interrata	Trifase	Nessuna
6.773	7.152		Via Milazzo		Stradale	EneSole	Palo stradale	Zincato	Zincato	8,00		Testa palo	Stradale a coppa	1	5	SAP	150	QE	Interrata	Trifase	Nessuna
6.774	7.153		Via Milazzo		Stradale	EneSole	Palo stradale	Zincato	Zincato	8,00		Testa palo	Stradale a coppa	1	15	SAP	150	QE	Interrata	Trifase	Nessuna
6.775	7.154		Via Milazzo		Stradale	EneSole	Palo stradale	Zincato	Zincato	8,00		Testa palo	Stradale Vetro Piano	1	15	SAP	150	QE	Interrata	Trifase	Nessuna
6.776	7.155		Via Milazzo		Stradale	EneSole	Palo stradale	Zincato	Zincato	8,00	1,00	Sbraccio	Stradale Aperto	1	15	HG	125	QE	Interrata	Trifase	Nessuna
6.777	7.156		Via Milazzo		Stradale	EneSole	Palo stradale	Zincato	Zincato	8,00	1,00	Sbraccio	Stradale Aperto	1	15	HG	125	QE	Interrata	Trifase	Nessuna
6.778	7.157		Via Milazzo		Stradale	EneSole	Palo stradale	Cemento	Zincato	8,00	1,00	Sbraccio	Stradale Aperto	1	15	HG	125	QE	Interrata	Trifase	Nessuna
6.779	7.158	x2	Via Milazzo		Stradale	EneSole	Palo stradale	Zincato	Zincato	8,00	1,00	Sbraccio	Stradale Aperto	2	5	HG	125	QE	Interrata	Trifase	Nessuna
6.781	7.159		Via Milazzo		Stradale	EneSole	Palo stradale	Zincato	Zincato	8,00	1,00	Sbraccio	Stradale Aperto	1	5	HG	125	QE	Interrata	Trifase	Nessuna
6.782	7.160		Via Milazzo		Stradale	EneSole	Palo stradale	Zincato	Zincato	8,00	1,00	Sbraccio	Stradale Aperto	1	5	HG	125	QE	Interrata	Trifase	Nessuna
6.783	7.161		Via Milazzo		Stradale	EneSole	Palo stradale	Zincato	Zincato	8,00	1,00	Sbraccio	Stradale Aperto	1	5	HG	125	QE	Interrata	Trifase	Nessuna
6.784	7.162		Via Milazzo		Stradale	EneSole	Palo stradale	Zincato	Zincato	8,00	1,00	Sbraccio	Stradale Aperto	1	5	HG	125	QE	Interrata	Trifase	Nessuna
6.785	7.163		Via Milazzo		Stradale	EneSole	Palo con sbraccio	Verniciato	Zincato	8,00	1,00	Sbraccio	Stradale Aperto	1	15	HG	125	QE	Interrata	Trifase	Nessuna
6.786	7.164		Via Milazzo		Stradale	EneSole	Palo stradale	Zincato	Zincato	8,00	1,00	Sbraccio	Stradale Aperto	1	5	HG	125	QE	Interrata	Trifase	Nessuna
6.787	7.165		Via Milazzo		Stradale	EneSole	Palo stradale	Zincato	Zincato	8,00	1,00	Sbraccio	Stradale Aperto	1	5	HG	125	QE	Interrata	Trifase	Nessuna
6.788	7.166		Via Schiaffino		Stradale	EneSole	Palo stradale	Zincato	Zincato	7,00	2,00	Sbraccio	Stradale Aperto	1	15	HG	125	QE	Interrata	Trifase	Nessuna
6.789	7.167		Via Schiaffino		Stradale	EneSole	Palo stradale	Zincato	Zincato	7,00	2,00	Sbraccio	Stradale Aperto	1	15	HG	125	QE	Interrata	Trifase	Nessuna
6.790	7.168		Via Schiaffino		Stradale	EneSole	Palo stradale	Zincato	Zincato	7,00	1,00	Sbraccio	Stradale Aperto	1	15	HG	125	QE	Interrata	Trifase	Nessuna
6.791	7.169		Via Schiaffino		Stradale	EneSole	Palo stradale	Zincato	Zincato	7,00	1,00	Sbraccio	Stradale Aperto	1	15	HG	125	QE	Interrata	Trifase	Nessuna
6.792	7.170		Via Schiaffino		Stradale	EneSole	Palo stradale	Zincato	Zincato	7,00	1,00	Sbraccio	Stradale Aperto	1	15	HG	125	QE	Interrata	Trifase	Nessuna
6.793	7.172		Via Taccona		Stradale	EneSole	Palo stradale	Zincato	Zincato	9,00	1,00	Sbraccio	Stradale Aperto	1	10	HG	125	QEES	Tesata	Trifase	Elettrica e Meccanica
6.794	7.173		Via Taccona		Stradale	EneSole	Palo stradale	Cemento	Zincato	9,00	1,00	Sbraccio	Stradale Aperto	1	10	HG	125	QEES	Tesata	Trifase	Elettrica e Meccanica



ELENCO PUNTI LUCE ESISTENTI E LORO CARATTERISTICHE

IDENTIFICATIVO PALO				TIPOLOGIA E PROPRIETA'		CARATTERISTICHE SOSTEGNO					CARATTERISTICHE APPARECCHIO					CARATTERISTICHE ALIMENTAZIONE				
ID	NUM. PALO	NUM. APPARECCHIO	INDIRIZZO	ZONA	TIPO ILLUMINAZIONE	PROPRIETA' SOSTEGNO	MATERIALE PALO	MATERIALE SBRACCIO	ALTEZZA APPARECCHIO ILLUMINANTE	LUNGHEZZA SBRACCIO	ATTACCO APPARECCHIO	TIPO APPARECCHIO	NUMERO APPARECCHI	INCLINAZIONE APPARECCHIO	TIPO LAMPADA	POTENZA LAMPADA	QUADRO DI ALIMENTAZIONE	TIPO LINEA	TIPO DORSALE	PROMISCUITA'
6.795	7.174		Via Taccona		Stradale	EneISole	Cemento	Zincato	9,00	1,00	Sbraccio	Stradale Aperto	1	10	HG	125	QEEES	Tesata	Trifase	Elettrica e Meccanica
6.796	7.175		Via Taccona		Stradale	EneISole	Cemento	Cemento	9,00	1,00	Sbraccio	Stradale Aperto	1	10	HG	125	QEEES	Tesata	Trifase	Elettrica e Meccanica
6.797	7.176		Via Taccona		Stradale	EneISole	Cemento	Cemento	9,00	1,00	Sbraccio	Stradale Aperto	1	10	HG	125	QEEES	Tesata	Trifase	Elettrica e Meccanica
6.798	7.177		Via Taccona		Stradale	EneISole	Cemento	Zincato	9,00	1,00	Sbraccio	Stradale Aperto	1	10	HG	125	QEEES	Tesata	Trifase	Elettrica e Meccanica
6.799	7.178		Via Taccona		Stradale	EneISole	Cemento	Zincato	9,00		Testa palo	Stradale Vetro Piano	1	10	SAP	150	QEEES	Tesata	Trifase	Elettrica e Meccanica
6.800	7.179		Via Taccona		Stradale	EneISole	Cemento	Zincato	9,00		Testa palo	Stradale Vetro Piano	1	10	SAP	150	QEEES	Interrata	Trifase	Nessuna
6.801	7.180		Via Taccona		Stradale	EneISole	Cemento	Zincato	9,00		Testa palo	Stradale Vetro Piano	1	10	SAP	150	QEEES	Interrata	Trifase	Nessuna
6.802	7.181		Via Taccona		Stradale	EneISole	Cemento	Zincato	9,00		Testa palo	Stradale Vetro Piano	1	10	SAP	150	QEEES	Interrata	Trifase	Nessuna
6.803	7.182		Via Taccona		Stradale	EneISole	Cemento	Zincato	9,00		Testa palo	Stradale Vetro Piano	1	10	SAP	150	QEEES	Interrata	Trifase	Nessuna
6.804	7.183		Via Taccona		Stradale	EneISole	Cemento	Zincato	9,00		Testa palo	Stradale Vetro Piano	1	10	SAP	150	QEEES	Interrata	Trifase	Nessuna
6.805	7.184		Via Taccona		Stradale	EneISole	Cemento	Zincato	9,00		Testa palo	Stradale Vetro Piano	1	10	SAP	150	QEEES	Interrata	Trifase	Nessuna
6.806	7.185		Via Taccona		Stradale	EneISole	Cemento	Zincato	9,00		Testa palo	Stradale Vetro Piano	1	10	SAP	150	QEEES	Interrata	Trifase	Nessuna
6.807	7.186		Via Taccona		Stradale	EneISole	Cemento	Zincato	9,00		Testa palo	Stradale Vetro Piano	1	10	SAP	150	QEEES	Interrata	Trifase	Nessuna
6.808	7.187		Via Taccona		Stradale	EneISole	Sbraccio	Zincato	9,00		Sbraccio	Stradale Aperto	1	10	HG	125	QEEES	Tesata	Trifase	Elettrica e Meccanica
6.809	7.188		Via Taccona		Stradale	EneISole	Sbraccio	Zincato	9,00		Sbraccio	Stradale Aperto	1	10	HG	125	QEEES	Tesata	Trifase	Elettrica e Meccanica
6.810	7.189		Via Taccona		Stradale	EneISole	Cemento	Zincato	9,00	1,00	Sbraccio	Stradale Vetro Piano	1	10	SAP	100	QEEES	Tesata	Trifase	Elettrica e Meccanica
6.811	7.190		Via Taccona		Stradale	EneISole	Sbraccio	Zincato	9,00	1,00	Sbraccio	Stradale Aperto	1	10	HG	125	QEEES	Tesata	Trifase	Elettrica e Meccanica
6.812	7.191		Via Taccona		Stradale	EneISole	Cemento	Cemento	9,00	1,00	Sbraccio	Stradale Aperto	1	10	HG	125	QEEES	Tesata	Trifase	Elettrica e Meccanica
6.813	7.192		Via Taccona		Stradale	EneISole	Cemento	Zincato	9,00	1,00	Sbraccio	Stradale Aperto	1	10	HG	125	QEEES	Tesata	Trifase	Elettrica e Meccanica
6.814	7.193		Via Taccona		Stradale	EneISole	Cemento	Zincato	9,00	1,00	Sbraccio	Stradale Aperto	1	10	HG	125	QEEES	Tesata	Trifase	Elettrica e Meccanica
6.815	7.194		Via Taccona		Stradale	EneISole	Cemento	Zincato	9,00	1,00	Sbraccio	Stradale Aperto	1	10	HG	125	QEEES	Tesata	Trifase	Elettrica e Meccanica
6.816	7.195		Via Taccona		Stradale	EneISole	Cemento	Cemento	9,00	1,00	Sbraccio	Stradale Aperto	1	10	HG	125	QEEES	Tesata	Trifase	Elettrica e Meccanica
6.817	7.196		Via Taccona		Stradale	EneISole	Cemento	Cemento	9,00	1,00	Sbraccio	Stradale Aperto	1	10	HG	125	QEEES	Tesata	Trifase	Elettrica e Meccanica
6.818	7.197		Via Taccona		Stradale	EneISole	Sbraccio	Zincato	9,00	1,00	Sbraccio	Stradale Aperto	1	10	HG	125	QEEES	Tesata	Trifase	Elettrica e Meccanica
6.819	7.198		Via Taccona		Stradale	EneISole	Cemento	Zincato	9,00	1,00	Sbraccio	Stradale Aperto	1	10	HG	125	QEEES	Tesata	Trifase	Elettrica e Meccanica
6.820	7.199		Via Taccona		Stradale	EneISole	Cemento	Zincato	9,00	1,00	Sbraccio	Stradale Aperto	1	10	HG	125	QEEES	Tesata	Trifase	Elettrica e Meccanica
6.821	7.200		Via Taccona		Stradale	EneISole	Cemento	Zincato	9,00	1,00	Sbraccio	Stradale Aperto	1	10	HG	125	QEEES	Tesata	Trifase	Elettrica e Meccanica
6.822	7.201		Via Taccona		Stradale	EneISole	Sbraccio	Zincato	9,00	1,00	Sbraccio	Stradale Aperto	1	10	HG	125	QEEES	Tesata	Trifase	Elettrica e Meccanica
6.823	7.202		Via Taccona		Stradale	EneISole	Cemento	Cemento	9,00	1,00	Sbraccio	Stradale Aperto	1	10	HG	125	QEEES	Tesata	Trifase	Elettrica e Meccanica
6.824	7.203		Via Taccona		Stradale	EneISole	Cemento	Zincato	9,00	1,00	Sbraccio	Stradale Aperto	1	10	HG	125	QEEES	Tesata	Trifase	Elettrica e Meccanica
6.825	7.204		Via Taccona		Stradale	EneISole	Cemento	Cemento	9,00	1,00	Sbraccio	Stradale Aperto	1	10	HG	125	QEEES	Tesata	Trifase	Elettrica e Meccanica
6.826	7.205		Via Taccona		Stradale	EneISole	Cemento	Zincato	9,00	1,00	Sbraccio	Stradale Aperto	1	10	HG	125	QEEES	Tesata	Trifase	Elettrica e Meccanica
6.827	7.206		Via Taccona		Stradale	EneISole	Cemento	Cemento	9,00	1,00	Sbraccio	Stradale Aperto	1	10	HG	125	QEEES	Tesata	Trifase	Elettrica e Meccanica
6.828	7.207		Via Taccona		Stradale	EneISole	Cemento	Cemento	9,00	1,00	Sbraccio	Stradale Aperto	1	10	HG	125	QEEES	Tesata	Trifase	Elettrica e Meccanica
6.829	7.208		Via Taccona		Stradale	EneISole	Cemento	Cemento	9,00	1,00	Sbraccio	Stradale Aperto	1	10	HG	125	QEEES	Tesata	Trifase	Elettrica e Meccanica
6.830	7.209		Via Taccona		Stradale	EneISole	Cemento	Cemento	9,00	1,00	Sbraccio	Stradale Aperto	1	10	HG	125	QEEES	Tesata	Trifase	Elettrica e Meccanica
6.831	7.210		Via Taccona		Stradale	EneISole	Cemento	Cemento	9,00	1,00	Sbraccio	Stradale Aperto	1	10	HG	125	QEEES	Tesata	Trifase	Elettrica e Meccanica
6.832	7.211		Via Taccona		Stradale	EneISole	Cemento	Cemento	9,00	1,00	Sbraccio	Stradale Aperto	1	10	HG	125	QEEES	Tesata	Trifase	Elettrica e Meccanica
6.833	7.212		Via Taccona		Stradale	EneISole	Cemento	Cemento	9,00	1,00	Sbraccio	Stradale Aperto	1	10	HG	125	QEEES	Tesata	Trifase	Elettrica e Meccanica
6.834	7.213		Via Taccona		Stradale	EneISole	Cemento	Cemento	9,00	1,00	Sbraccio	Stradale Aperto	1	10	HG	125	QEEES	Tesata	Trifase	Elettrica e Meccanica
6.835	7.214		Via Taccona		Stradale	EneISole	Cemento	Cemento	9,00	1,00	Sbraccio	Stradale Aperto	1	10	HG	125	QEEES	Tesata	Trifase	Elettrica e Meccanica
6.836	7.215		Via Taccona		Stradale	EneISole	Cemento	Zincato	9,00	1,00	Sbraccio	Stradale Aperto	1	10	HG	125	QEEES	Tesata	Trifase	Elettrica e Meccanica
6.837	7.217		Via Taccona		Pedonale	EneISole	Cemento	Zincato	6,00		Testa palo	Globo	1		HG	125	QEEES	Interrata	Trifase	Nessuna
6.838	7.218		Via Taccona		Pedonale	EneISole	Cemento	Zincato	6,00		Testa palo	Globo	1		HG	125	QEEES	Interrata	Trifase	Nessuna
6.839	7.219		Via Taccona		Pedonale	EneISole	Cemento	Zincato	6,00		Testa palo	Globo	1		HG	125	QEEES	Interrata	Trifase	Nessuna
6.840	7.220		Via Taccona		Pedonale	EneISole	Cemento	Zincato	6,00		Testa palo	Globo	1		HG	125	QEEES	Interrata	Trifase	Nessuna
6.841	7.221		Via Taccona		Pedonale	EneISole	Cemento	Zincato	6,00		Testa palo	Globo	1		HG	125	QEEES	Interrata	Trifase	Nessuna



ELENCO PUNTI LUCE ESISTENTI E LORO CARATTERISTICHE

IDENTIFICATIVO PALO				TIPOLOGIA E PROPRIETA'		CARATTERISTICHE SOSTEGNO					CARATTERISTICHE APPARECCHIO					CARATTERISTICHE ALIMENTAZIONE					
ID	NUM. PALO	NUM. APPARECCHIO	INDIRIZZO	ZONA	TIPO ILLUMINAZIONE	PROPRIETA' SOSTEGNO	TIPO SOSTEGNO	MATERIALE PALO	MATERIALE SBRACCIO	ALTEZZA APPARECCHIO ILLUMINANTE	LUNGHEZZA SBRACCIO	ATTACCO APPARECCHIO	TIPO APPARECCHIO	NUMERO APPARECCHI	INCLINAZIONE APPARECCHIO	TIPO LAMPADA	POTENZA LAMPADA	QUADRO DI ALIMENTAZIONE	TIPO LINEA	TIPO DORSALE	PROMISCUITA'
6.911	7.288		Via Ticino		Pedonale	EnelSole	Palo stradale	Zincato	Zincato	6,00		Testa palo	Globo	1		HG	125	QEES	Interrata	Trifase	Nessuna
6.912	7.289		Via Ticino		Pedonale	EnelSole	Palo stradale	Zincato	Zincato	6,00		Testa palo	Globo	1		HG	125	QEES	Interrata	Trifase	Nessuna
6.913	7.290		Via Ticino		Pedonale	EnelSole	Palo stradale	Zincato	Zincato	6,00		Testa palo	Globo	1		HG	125	QEES	Interrata	Trifase	Nessuna
6.914	7.291		Via Ticino		Pedonale	EnelSole	Palo stradale	Zincato	Zincato	6,00		Testa palo	Globo	1		HG	125	QEES	Interrata	Trifase	Nessuna
6.915	7.292		Via Ticino		Pedonale	EnelSole	Palo stradale	Zincato	Zincato	6,00		Testa palo	Globo	1		HG	125	QEES	Interrata	Trifase	Nessuna
6.916	7.293		Via Ticino		Pedonale	EnelSole	Palo stradale	Zincato	Zincato	6,00		Testa palo	Globo	1		HG	125	QEES	Interrata	Trifase	Nessuna
6.917	7.294		Via Ticino		Pedonale	EnelSole	Palo stradale	Zincato	Zincato	6,00		Testa palo	Globo	1		HG	125	QEES	Interrata	Trifase	Nessuna
6.918	7.295		Via Ticino		Pedonale	EnelSole	Palo stradale	Zincato	Zincato	6,00		Testa palo	Globo	1		HG	125	QEES	Interrata	Trifase	Nessuna
6.919	7.296		Via Ticino		Stradale	EnelSole	Palo stradale	Zincato	Zincato	9,00	1,00	Sbraccio	Stradale Vetro Piano	1	20	LED	84	QEES	Interrata	Trifase	Nessuna
6.920	7.297		Via Ticino		Stradale	EnelSole	Palo con sbraccio	Zincato	Zincato	9,00	1,00	Sbraccio	Stradale Vetro Piano	1	20	LED	84	QEES	Interrata	Trifase	Nessuna
6.921	7.298		Via Ticino		Stradale	EnelSole	Palo con sbraccio	Zincato	Zincato	9,00	1,00	Sbraccio	Stradale Vetro Piano	1	20	LED	84	QEES	Interrata	Trifase	Nessuna
6.922	7.299		Via Ticino		Stradale	EnelSole	Palo con sbraccio	Zincato	Zincato	9,00	1,00	Sbraccio	Stradale Vetro Piano	1	20	LED	84	QEES	Interrata	Trifase	Nessuna
6.923	7.300		Via Ticino		Stradale	EnelSole	Palo con sbraccio	Zincato	Zincato	9,00	1,00	Sbraccio	Stradale Vetro Piano	1	20	LED	84	QEES	Interrata	Trifase	Nessuna
6.924	7.301		Via Ticino		Stradale	EnelSole	Palo con sbraccio	Zincato	Zincato	9,00	1,00	Sbraccio	Stradale Vetro Piano	1	20	LED	84	QEES	Interrata	Trifase	Nessuna
6.925	7.302		Via Ticino		Stradale	EnelSole	Palo con sbraccio	Zincato	Zincato	9,00	1,00	Sbraccio	Stradale Vetro Piano	1	20	LED	84	QEES	Interrata	Trifase	Nessuna
6.926	7.303		Via Ticino		Stradale	EnelSole	Palo con sbraccio	Zincato	Zincato	9,00	1,00	Sbraccio	Stradale Vetro Piano	1	20	LED	84	QEES	Interrata	Trifase	Nessuna
6.927	7.304		Via Ticino		Stradale	EnelSole	Palo stradale	Zincato	Zincato	9,00		Testa palo	Stradale Vetro Piano	1	20	LED	84	QEES	Interrata	Trifase	Nessuna
6.928	7.305		Via Ticino		Stradale	EnelSole	Palo con sbraccio	Zincato	Zincato	9,00	1,00	Sbraccio	Stradale Vetro Piano	1	20	LED	84	QEES	Interrata	Trifase	Nessuna
6.929	7.306		Via Ticino		Stradale	EnelSole	Palo con sbraccio	Zincato	Zincato	9,00	1,00	Sbraccio	Stradale Vetro Piano	1	20	LED	84	QEES	Interrata	Trifase	Nessuna
6.930	7.307		Via Ticino		Stradale	EnelSole	Palo stradale	Zincato	Zincato	8,00		Testa palo	Stradale Vetro Piano	1		LED	84	QE-ES	Interrata	Trifase	Nessuna
6.931	7.308		Via Ticino		Stradale	EnelSole	Palo stradale	Zincato	Zincato	8,00		Testa palo	Stradale Vetro Piano	1		LED	84	QE-ES	Interrata	Trifase	Nessuna
6.932	7.309		Via Ticino		Stradale	EnelSole	Palo stradale	Zincato	Zincato	8,00		Testa palo	Stradale Vetro Piano	1		LED	84	QE-ES	Interrata	Trifase	Nessuna
6.933	7.310	x2	Via Ticino		Stradale	EnelSole	Palo con sbraccio	Zincato	Zincato	8,00	0,20	Sbraccio	Stradale Vetro Piano	2		LED	84	QE-ES	Interrata	Trifase	Nessuna
6.935	7.311	x2	Via Ticino		Stradale	EnelSole	Palo con sbraccio	Zincato	Zincato	8,00	0,20	Testa palo	Stradale Vetro Piano	2		LED	84	QE-ES	Interrata	Trifase	Nessuna
6.937	7.312		Via Ticino		Stradale	EnelSole	Palo stradale	Zincato	Zincato	8,00		Testa palo	Stradale Vetro Piano	1		LED	84	QE-ES	Interrata	Trifase	Nessuna
6.938	7.313		Via Ticino		Stradale	EnelSole	Palo stradale	Zincato	Zincato	8,00		Testa palo	Stradale Vetro Piano	1		LED	84	QE-ES	Interrata	Trifase	Nessuna
6.943	7.318		Via Ticino		Parcheggio	EnelSole	Palo con sbraccio	Zincato	Zincato	9,00	2,00	Testa palo	Stradale Vetro Piano	1	5	LED	84	QEES	Interrata	Trifase	Nessuna
6.944	7.319		Via Ticino		Parcheggio	EnelSole	Palo con sbraccio	Zincato	Zincato	9,00	2,00	Testa palo	Stradale Vetro Piano	1	5	LED	84	QEES	Interrata	Trifase	Nessuna
6.945	7.320		Via Ticino		Parcheggio	EnelSole	Palo con sbraccio	Zincato	Zincato	9,00	2,00	Testa palo	Stradale Vetro Piano	1	5	LED	84	QEES	Interrata	Trifase	Nessuna
6.946	7.321		Via Ticino		Parcheggio	EnelSole	Palo con sbraccio	Zincato	Zincato	9,00	2,00	Testa palo	Stradale Vetro Piano	1	5	LED	84	QEES	Interrata	Trifase	Nessuna
6.947	7.322		Via Tiro A Segno		Stradale	EnelSole	Palo con sbraccio	Zincato	Zincato	10,00	2,00	Sbraccio	Stradale Vetro Piano	1	25	SAP	150	QE-ES	Interrata	Trifase	Nessuna
6.949	7.324		Via Tiro A Segno		Stradale	EnelSole	Palo con sbraccio	Zincato	Zincato	10,00	2,00	Sbraccio	Stradale Vetro Piano	1	25	SAP	150	QE-ES	Interrata	Trifase	Nessuna
6.951	7.326		Via Po		Stradale	EnelSole	Palo con sbraccio	Zincato	Zincato	9,00	2,00	Sbraccio	Stradale a coppa	1	10	HG	125	QEES	Interrata	Trifase	Nessuna
6.952	7.327		Via Po		Stradale	EnelSole	Palo con sbraccio	Zincato	Zincato	9,00	2,00	Sbraccio	Stradale a coppa	1	10	HG	125	QEES	Interrata	Trifase	Nessuna
6.953	7.328		Via Po		Parcheggio	EnelSole	Palo stradale	Zincato	Zincato	8,00	1,00	Testa palo	Proiettore	1	15	SAP	150	QE	Interrata	Trifase	Nessuna
6.954	7.329	A	Via Po		Stradale	EnelSole	Palo con sbraccio	Zincato	Zincato	9,00	2,00	Sbraccio	Stradale a coppa	1	10	HG	125	QEES	Interrata	Trifase	Nessuna
6.956	7.330		Via Po		Stradale	EnelSole	Palo con sbraccio	Zincato	Zincato	9,00	2,00	Sbraccio	Stradale a coppa	1	10	HG	125	QEES	Interrata	Trifase	Nessuna
6.957	7.331		Via Po		Parcheggio	EnelSole	Palo con sbraccio	Zincato	Zincato	8,00	1,00	Sbraccio	Stradale Vetro Piano	1	15	SAP	150	QE-ES	Interrata	Trifase	Nessuna
6.958	7.332		Via Po		Parcheggio	EnelSole	Palo con sbraccio	Cemento	Zincato	8,00	1,00	Sbraccio	Stradale Vetro Piano	1		SAP	150	QE-ES	Interrata	Trifase	Nessuna
6.959	7.333		Via Po		Stradale	EnelSole	Palo con sbraccio	Zincato	Zincato	9,00	1,00	Sbraccio	Stradale a coppa	1	20	HG	125	QEES	Interrata	Trifase	Nessuna
6.960	7.334		Via Po		Stradale	EnelSole	Palo con sbraccio	Zincato	Zincato	9,00	1,00	Sbraccio	Stradale a coppa	1	10	HG	125	QEES	Interrata	Trifase	Nessuna
6.961	7.335		Via Po		Stradale	EnelSole	Palo con sbraccio	Zincato	Zincato	9,00	1,00	Sbraccio	Stradale a coppa	1	10	HG	125	QEES	Interrata	Trifase	Nessuna
6.962	7.336		Via Po		Stradale	EnelSole	Palo con sbraccio	Zincato	Zincato	9,00	1,00	Sbraccio	Stradale a coppa	1	10	HG	125	QEES	Interrata	Trifase	Nessuna
6.963	7.337		Via Po		Stradale	EnelSole	Palo con sbraccio	Zincato	Zincato	9,00	1,00	Sbraccio	Stradale Aperto	1	10	HG	125	QEES	Interrata	Trifase	Nessuna
6.964	7.338		Via Po		Stradale	EnelSole	Palo con sbraccio	Zincato	Zincato	9,00	1,00	Sbraccio	Stradale a coppa	1	10	HG	125	QEES	Interrata	Trifase	Nessuna
6.965	7.344		Via Po		Stradale	EnelSole	Palo stradale	Zincato	Zincato	9,00		Testa palo	Stradale Vetro Piano	1	10	SAP	150	QEES	Interrata	Trifase	Nessuna
6.966	7.345		Via Po		Stradale	EnelSole	Palo stradale	Zincato	Zincato	9,00		Testa palo	Stradale Vetro Piano	1	10	SAP	150	QEES	Interrata	Trifase	Nessuna
6.967	7.346		Via Sorteni		Stradale	EnelSole	Palo stradale	Zincato	Zincato	9,00		Testa palo	Stradale Vetro Piano	1		SAP	150	QE-ES	Interrata	Trifase	Nessuna
6.968	7.347		Via Sorteni		Stradale	EnelSole	Palo stradale	Zincato	Zincato	9,00		Testa palo	Stradale Vetro Piano	1		SAP	150	QE-ES	Interrata	Trifase	Nessuna

ELENCO PUNTI LUCE ESISTENTI E LORO CARATTERISTICHE

IDENTIFICATIVO PALO				TIPOLOGIA E PROPRIETA'		CARATTERISTICHE SOSTEGNO					CARATTERISTICHE APPARECCHIO					CARATTERISTICHE ALIMENTAZIONE					
ID	NUM. PALO	NUM. APPARECCHIO	INDIRIZZO	ZONA	TIPO ILLUMINAZIONE	PROPRIETA' SOSTEGNO	TIPO SOSTEGNO	MATERIALE PALO	MATERIALE SBRACCIO	ALTEZZA APPARECCHIO ILLUMINANTE	LUNGHEZZA SBRACCIO	ATTACCO APPARECCHIO	TIPO APPARECCHIO	NUMERO APPARECCHI	INCLINAZIONE APPARECCHIO	TIPO LAMPADA	POTENZA LAMPADA	QUADRO DI ALIMENTAZIONE	TIPO LINEA	TIPO DORSALE	PROMISCUITA'
6.969	7.348		Via Sorteni		Stradale	EneSole	Palo stradale	Zincato	Zincato	9,00		Testa palo	Stradale Vetro Piano	1		SAP	150	QE-ES	Interrata	Trifase	Nessuna
6.970	7.349		Via Sorteni		Stradale	EneSole	Palo stradale	Zincato	Zincato	9,00		Testa palo	Stradale a coppa	1		SAP	150	QE-ES	Interrata	Trifase	Nessuna
6.971	7.350		Via Sorteni		Stradale	EneSole	Palo stradale	Zincato	Zincato	9,00		Testa palo	Stradale a coppa	1		SAP	150	QE-ES	Interrata	Trifase	Nessuna
6.972	7.351		Via Sorteni		Stradale	EneSole	Palo stradale	Zincato	Zincato	9,00		Testa palo	Stradale a coppa	1		SAP	150	QE-ES	Interrata	Trifase	Nessuna
6.973	7.352		Via Sorteni		Stradale	EneSole	Palo stradale	Zincato	Zincato	9,00		Testa palo	Stradale a coppa	1		SAP	150	QE-ES	Interrata	Trifase	Nessuna
6.974	7.353		Via Sorteni		Stradale	EneSole	Palo stradale	Zincato	Zincato	9,00		Testa palo	Stradale a coppa	1		SAP	150	QE-ES	Interrata	Trifase	Nessuna
6.975	7.354	A	Via Sorteni		Stradale	EneSole	Palo stradale	Zincato	Zincato	9,00		Testa palo	Stradale a coppa	1		SAP	150	QE-ES	Interrata	Trifase	Nessuna
6.977	7.355	A	Via Sorteni		Stradale	EneSole	Palo stradale	Zincato	Zincato	9,00		Testa palo	Stradale a coppa	1		SAP	150	QE-ES	Interrata	Trifase	Nessuna
6.979	7.356	A	Via Sorteni		Stradale	EneSole	Palo stradale	Zincato	Zincato	9,00		Testa palo	Stradale a coppa	1		SAP	150	QE-ES	Interrata	Trifase	Nessuna
6.981	7.357	A	Via Sorteni		Stradale	EneSole	Palo stradale	Zincato	Zincato	9,00		Testa palo	Stradale a coppa	1		SAP	150	QE-ES	Interrata	Trifase	Nessuna
6.983	7.358		Via Sorteni		Pedonale	EneSole	Palo stradale	Zincato	Zincato	5,00		Testa palo	Globo	1		HG	125	QE-ES	Interrata	Trifase	Nessuna
6.984	7.359		Via Sorteni		Pedonale	EneSole	Palo stradale	Zincato	Zincato	5,00		Testa palo	Globo	1		HG	125	QE-ES	Interrata	Trifase	Nessuna
6.985	7.360		Via Sorteni		Pedonale	EneSole	Palo stradale	Zincato	Zincato	5,00		Testa palo	Globo	1		SAP	70	QE-ES	Interrata	Trifase	Nessuna
6.986	7.361		Via Gavrighi		Stradale	EneSole	Palo stradale	Zincato	Zincato	9,00		Testa palo	Stradale a coppa	1		SAP	150	QE-ES	Interrata	Trifase	Nessuna
6.987	7.362		Via Sorteni		Pedonale	EneSole	Palo stradale	Zincato	Zincato	5,00		Testa palo	Globo	1		JM	100	QE-ES	Interrata	Trifase	Nessuna
6.988	7.363		Via Sorteni		Pedonale	EneSole	Palo stradale	Zincato	Zincato	5,00		Testa palo	Globo	1		HG	125	QE-ES	Interrata	Trifase	Nessuna
6.989	7.364		Via Sorteni		Pedonale	EneSole	Palo stradale	Zincato	Zincato	5,00		Testa palo	Globo	1		HG	125	QE-ES	Interrata	Trifase	Nessuna
6.990	7.365		Via Sorteni		Pedonale	EneSole	Palo stradale	Zincato	Zincato	5,00		Testa palo	Globo	1		HG	125	QE-ES	Interrata	Trifase	Nessuna
6.991	7.366		Via Sorteni		Pedonale	EneSole	Palo stradale	Zincato	Zincato	5,00		Testa palo	Globo	1		HG	125	QE-ES	Interrata	Trifase	Nessuna
6.992	7.367		Via Sorteni		Stradale	EneSole	Palo stradale	Zincato	Zincato	9,00		Testa palo	Stradale a coppa	1		SAP	150	QE-ES	Interrata	Trifase	Nessuna
6.993	7.368		Via Sorteni		Piazza	EneSole	Palo stradale	Zincato	Zincato	9,00		Testa palo	Proiettore	1		SAP	150	QE-ES	Interrata	Trifase	Nessuna
6.994	7.369		Via Sorteni		Piazza	EneSole	Palo stradale	Zincato	Zincato	9,00		Testa palo	Proiettore	1		SAP	150	QE-ES	Interrata	Trifase	Nessuna
6.995	7.370		Via Sorteni		Pedonale	EneSole	Palo stradale	Zincato	Zincato	5,00		Testa palo	Globo	1		SAP	70	QE-ES	Interrata	Trifase	Nessuna
6.996	7.371		Via Sorteni		Pedonale	EneSole	Palo stradale	Zincato	Zincato	5,00		Testa palo	Globo	1		HG	125	QE-ES	Interrata	Trifase	Nessuna
6.997	7.372		Via Sorteni		Pedonale	EneSole	Palo stradale	Zincato	Zincato	5,00		Testa palo	Globo	1		HG	125	QE-ES	Interrata	Trifase	Nessuna
6.998	7.373		Via Sorteni		Pedonale	EneSole	Palo stradale	Zincato	Zincato	5,00		Testa palo	Globo	1		HG	125	QE-ES	Interrata	Trifase	Nessuna
6.999	7.374		Via Sorteni		Pedonale	EneSole	Palo stradale	Zincato	Zincato	5,00		Testa palo	Globo	1		HG	125	QE-ES	Interrata	Trifase	Nessuna
7.000	7.375		Via Sorteni		Pedonale	EneSole	Palo stradale	Zincato	Zincato	5,00		Testa palo	Globo	1		HG	125	QE-ES	Interrata	Trifase	Nessuna
7.001	7.376		Via Sorteni		Pedonale	EneSole	Palo stradale	Zincato	Zincato	5,00		Testa palo	Globo	1		HG	125	QE-ES	Interrata	Trifase	Nessuna
7.002	7.377		Via Sorteni		Pedonale	EneSole	Palo stradale	Zincato	Zincato	5,00		Testa palo	Globo	1		HG	125	QE-ES	Interrata	Trifase	Nessuna
7.003	7.378		Via Sorteni		Pedonale	EneSole	Palo stradale	Zincato	Zincato	5,00		Testa palo	Globo	1		HG	125	QE-ES	Interrata	Trifase	Nessuna
7.004	7.379		Via Sorteni		Pedonale	EneSole	Palo stradale	Zincato	Zincato	5,00		Testa palo	Globo	1		HG	125	QE-ES	Interrata	Trifase	Nessuna
7.005	7.380		Via Tevere		Pedonale	EneSole	Palo stradale	Zincato	Zincato	8,00		Testa palo	Proiettore	1		SAP	150	QE-ES	Interrata	Trifase	Nessuna
7.006	7.381		Via Tevere		Pedonale	EneSole	Palo stradale	Zincato	Zincato	8,00		Testa palo	Proiettore	1		SAP	150	QE-ES	Interrata	Trifase	Nessuna
7.007	7.382		Via Tevere		Stradale	EneSole	Palo stradale	Zincato	Zincato	9,00		Testa palo	Stradale a coppa	1		SAP	150	QE-ES	Interrata	Trifase	Nessuna
7.008	7.383		Via Tevere		Stradale	EneSole	Palo stradale	Zincato	Zincato	9,00		Testa palo	Stradale a coppa	1		SAP	150	QE-ES	Interrata	Trifase	Nessuna
7.009	7.384		Via Tevere		Stradale	EneSole	Palo stradale	Zincato	Zincato	9,00		Testa palo	Stradale a coppa	1		SAP	150	QE-ES	Interrata	Trifase	Nessuna
7.010	7.385	A	Via Tevere		Stradale	EneSole	Palo stradale	Zincato	Zincato	9,00		Testa palo	Stradale a coppa	1		SAP	150	QE-ES	Interrata	Trifase	Nessuna
7.011	7.386		Via Tevere		Stradale	EneSole	Palo con sbraccio	Verniciato	Zincato	9,00	0,20	Sbraccio	Stradale Vetro Piano	1		SAP	150	QE-ES	Interrata	Trifase	Nessuna
7.012	7.387	x2	Via Tevere		Stradale	EneSole	Palo con sbraccio	Verniciato	Zincato	9,00	0,20	Sbraccio	Stradale Vetro Piano	2		SAP	100	QE-ES	Interrata	Trifase	Nessuna
7.014	7.388	x2	Via Tevere		Stradale	EneSole	Palo con sbraccio	Verniciato	Zincato	9,00	0,20	Sbraccio	Stradale Vetro Piano	2		SAP	100	QE-ES	Interrata	Trifase	Nessuna
7.016	7.389		Via Tevere		Stradale	EneSole	Palo con sbraccio	Verniciato	Zincato	9,00	0,20	Sbraccio	Stradale Vetro Piano	1		SAP	150	QE-ES	Interrata	Trifase	Nessuna
7.017	7.390		Via Tevere		Stradale	EneSole	Palo con sbraccio	Verniciato	Zincato	9,00	0,20	Sbraccio	Stradale Vetro Piano	1		SAP	150	QE-ES	Interrata	Trifase	Nessuna
7.018	7.391		Via Tevere		Stradale	EneSole	Palo con sbraccio	Verniciato	Zincato	9,00	0,20	Sbraccio	Stradale Vetro Piano	1		SAP	150	QE-ES	Interrata	Trifase	Nessuna
7.019	7.392		Via Tevere		Stradale	EneSole	Palo con sbraccio	Verniciato	Zincato	9,00	0,20	Sbraccio	Stradale Vetro Piano	1		SAP	150	QE-ES	Interrata	Trifase	Nessuna
7.020	7.393		Via Tevere		Stradale	EneSole	Palo con sbraccio	Verniciato	Zincato	9,00	0,20	Sbraccio	Stradale Vetro Piano	1		SAP	150	QE-ES	Interrata	Trifase	Nessuna
7.021	7.394		Via Tevere		Stradale	EneSole	Palo con sbraccio	Verniciato	Zincato	9,00	0,20	Sbraccio	Stradale Vetro Piano	1		SAP	150	QE-ES	Interrata	Trifase	Nessuna
7.022	7.395		Via Tevere		Stradale	EneSole	Palo con sbraccio	Verniciato	Zincato	9,00	0,20	Sbraccio	Stradale Vetro Piano	1		SAP	150	QE-ES	Interrata	Trifase	Nessuna
7.023	7.396		Via Tevere		Stradale	EneSole	Palo con sbraccio	Verniciato	Zincato	9,00	0,20	Sbraccio	Stradale Vetro Piano	1		SAP	150	QE-ES	Interrata	Trifase	Nessuna
7.024	7.397		Via Tevere		Stradale	EneSole	Palo con sbraccio	Verniciato	Zincato	9,00	0,20	Sbraccio	Stradale Vetro Piano	1		SAP	150	QE-ES	Interrata	Trifase	Nessuna
7.025	7.398		Via Arno		Stradale	EneSole	Palo con sbraccio	Cemento	Zincato	8,00	1,00	Sbraccio	Stradale Vetro Piano	1	15	HG	80	QE-ES	Tesata	Trifase	Elettrica e Meccanica
7.026	7.399		Via Arno		Stradale	EneSole	Palo con sbraccio	Cemento	Zincato	8,00	1,00	Sbraccio	Decorativo architettonico	1	15	HG	80	QE-ES	Tesata	Trifase	Elettrica e Meccanica
7.027	7.400		Via Arno		Stradale	EneSole	Palo con sbraccio	Cemento	Zincato	8,00	1,00	Sbraccio	Stradale Vetro Piano	1	15	HG	80	QE-ES	Tesata	Trifase	Elettrica e Meccanica
7.028	7.401		Via Arno		Stradale	EneSole	Palo con sbraccio	Cemento	Zincato	8,00	1,00	Sbraccio	Stradale Vetro Piano	1	15	HG	80	QE-ES	Tesata	Trifase	Elettrica e Meccanica

ELENCO PUNTI LUCE ESISTENTI E LORO CARATTERISTICHE

IDENTIFICATIVO PALO				TIPOLOGIA E PROPRIETA'		CARATTERISTICHE SOSTEGNO					CARATTERISTICHE APPARECCHIO				CARATTERISTICHE ALIMENTAZIONE						
ID	NUM. PALO	NUM. APPARECCHIO	INDIRIZZO	ZONA	TIPO ILLUMINAZIONE	PROPRIETA' SOSTEGNO	TIPO SOSTEGNO	MATERIALE PALO	MATERIALE SBRACCIO	ALTEZZA APPARECCHIO ILLUMINANTE	LUNGHEZZA SBRACCIO	ATTACCO APPARECCHIO	TIPO APPARECCHIO	NUMERO APPARECCHI	INCLINAZIONE APPARECCHIO	TIPO LAMPADA	POTENZA LAMPADA	QUADRO DI ALIMENTAZIONE	TIPO LINEA	TIPO DORSALE	PROMISCUITA'
7.029	7.402		Via Arno		Stradale	EneSole	Palo con sbraccio	Cemento	Zincato	8,00	1,00	Sbraccio	Stradale Vetro Piano	1	15	HG	80	QE-ES	Tesata	Trifase	Elettrica e Meccanica
7.030	7.403		Via Arno		Stradale	EneSole	Palo con sbraccio	Cemento	Zincato	8,00	1,00	Sbraccio	Stradale Vetro Piano	1	15	HG	80	QE-ES	Tesata	Trifase	Elettrica e Meccanica
7.031	7.404		Via Ariene		Stradale	EneSole	Palo con sbraccio	Cemento	Zincato	8,00	1,00	Sbraccio	Stradale Vetro Piano	1	15	HG	80	QE-ES	Tesata	Trifase	Elettrica e Meccanica
7.032	7.405		Via Ariene		Stradale	EneSole	Palo con sbraccio	Cemento	Zincato	8,00	1,00	Sbraccio	Stradale Vetro Piano	1	15	HG	80	QE-ES	Tesata	Trifase	Elettrica e Meccanica
7.033	7.406		Via Ariene		Stradale	EneSole	Palo con sbraccio	Cemento	Zincato	8,00	1,00	Sbraccio	Stradale Vetro Piano	1	15	HG	80	QE-ES	Tesata	Trifase	Elettrica e Meccanica
7.034	7.407		Via Ariene		Stradale	EneSole	Palo con sbraccio	Cemento	Zincato	8,00	1,00	Sbraccio	Stradale Vetro Piano	1	15	HG	80	QE-ES	Tesata	Trifase	Elettrica e Meccanica
7.035	7.408		Via Ariene		Stradale	EneSole	Palo con sbraccio	Cemento	Zincato	8,00	1,00	Sbraccio	Stradale Vetro Piano	1	15	HG	125	QE-ES	Tesata	Trifase	Elettrica e Meccanica
7.036	7.409		Via Adige		Stradale	EneSole	Palo con sbraccio	Cemento	Zincato	8,00	1,00	Sbraccio	Stradale Vetro Piano	1	15	HG	80	QE-ES	Tesata	Trifase	Nessuna
7.037	7.410		Via Adige		Stradale	EneSole	Palo con sbraccio	Cemento	Zincato	8,00	1,00	Sbraccio	Stradale Vetro Piano	1	15	HG	80	QE-ES	Tesata	Trifase	Nessuna
7.038	7.411		Via Adige		Stradale	EneSole	Palo con sbraccio	Cemento	Zincato	8,00	1,00	Sbraccio	Stradale Vetro Piano	1	15	HG	80	QE-ES	Tesata	Trifase	Nessuna
7.039	7.412		Via Adige		Stradale	EneSole	Palo con sbraccio	Cemento	Zincato	8,00	1,00	Sbraccio	Stradale Vetro Piano	1	15	HG	80	QE-ES	Tesata	Trifase	Nessuna
7.040	7.413		Via Tazzoli		Stradale	EneSole	Palo con sbraccio	Verniciato	Verniciato	8,00	3,00	Sbraccio	Stradale Vetro Piano	1		SAP	150	QE-ES	Interrata	Trifase	Nessuna
7.041	7.414		Via Tazzoli		Stradale	EneSole	Palo stradale	Zincato	Zincato	8,00		Testa palo	Stradale Vetro Piano	1		SAP	150	QE-ES	Interrata	Trifase	Nessuna
7.042	7.415		Via Tazzoli		Stradale	EneSole	Palo con sbraccio	Zincato	Zincato	8,00	2,00	Sbraccio	Stradale a coppa	1		SAP	150	QE-ES	Interrata	Trifase	Nessuna
7.043	7.416		Via Tazzoli		Stradale	EneSole	Palo con sbraccio	Verniciato	Verniciato	8,00	3,00	Sbraccio	Stradale Vetro Piano	1		SAP	150	QE-ES	Interrata	Trifase	Nessuna
7.044	7.417		Via Tazzoli		Stradale	EneSole	Palo con sbraccio	Verniciato	Verniciato	8,00	3,00	Sbraccio	Stradale Vetro Piano	1		SAP	150	QE-ES	Interrata	Trifase	Nessuna
7.045	7.418		Via Tazzoli		Stradale	EneSole	Palo con sbraccio	Verniciato	Verniciato	8,00	1,00	Sbraccio	Stradale Vetro Piano	1		SAP	150	QE-ES	Interrata	Trifase	Nessuna
7.046	7.419		Via Tazzoli		Stradale	EneSole	Palo con sbraccio	Verniciato	Verniciato	8,00	1,00	Sbraccio	Stradale Vetro Piano	1		SAP	150	QE-ES	Interrata	Trifase	Nessuna
7.047	7.420		Via Tazzoli		Stradale	EneSole	Palo con sbraccio	Verniciato	Verniciato	8,00	1,00	Sbraccio	Stradale Vetro Piano	1	5	SAP	150	QE-ES	Interrata	Trifase	Nessuna
7.048	7.421		Via Tazzoli		Stradale	EneSole	Palo con sbraccio	Verniciato	Verniciato	8,00	1,00	Sbraccio	Stradale Vetro Piano	1	5	SAP	150	QE-ES	Interrata	Trifase	Nessuna
7.049	7.422		Via Tazzoli		Stradale	EneSole	Palo con sbraccio	Verniciato	Verniciato	8,00	1,00	Sbraccio	Stradale Vetro Piano	1	5	SAP	150	QE-ES	Interrata	Trifase	Nessuna
7.050	7.423		Via Tazzoli		Stradale	EneSole	Palo con sbraccio	Verniciato	Verniciato	8,00	1,00	Sbraccio	Stradale Vetro Piano	1	5	SAP	150	QE-ES	Interrata	Trifase	Nessuna
7.051	7.424		Via Tazzoli		Stradale	EneSole	Palo con sbraccio	Verniciato	Verniciato	8,00	1,00	Sbraccio	Stradale Vetro Piano	1	5	SAP	150	QE-ES	Interrata	Trifase	Nessuna
7.052	7.425		Via Tazzoli		Stradale	EneSole	Palo con sbraccio	Zincato	Zincato	8,00	1,00	Sbraccio	Stradale Vetro Piano	1	5	SAP	150	QE-ES	Interrata	Trifase	Nessuna
7.053	7.426		Via Tazzoli		Stradale	EneSole	Palo con sbraccio	Zincato	Zincato	8,00	1,00	Sbraccio	Stradale Vetro Piano	1	5	SAP	150	QE-ES	Interrata	Trifase	Nessuna
7.054	7.427		Via Tazzoli		Stradale	EneSole	Palo con sbraccio	Zincato	Zincato	8,00	1,00	Sbraccio	Stradale Vetro Piano	1	5	SAP	150	QE-ES	Interrata	Trifase	Nessuna
7.055	7.428		Via Tazzoli		Stradale	EneSole	Sbraccio		Verniciato	8,00	1,00	Sbraccio	Stradale Vetro Piano	1	5	SAP	150	QE-ES	Tesata	Trifase	Nessuna
7.056	7.429		Via Tazzoli		Stradale	EneSole	Sbraccio		Zincato	8,00	1,00	Sbraccio	Stradale Vetro Piano	1	5	SAP	150	QE-ES	Tesata	Trifase	Nessuna
7.057	7.430		Via Tazzoli		Stradale	EneSole	Palo stradale	Zincato	Zincato	8,00		Testa palo	Proiettore	1	5	SAP	150	QE-ES	Interrata	Trifase	Nessuna
7.058	7.431		Via Tazzoli		Stradale	EneSole	Palo stradale	Zincato	Zincato	8,00		Testa palo	Stradale Vetro Piano	1	5	SAP	150	QE-ES	Interrata	Trifase	Nessuna
7.059	7.432		Via Tazzoli		Stradale	EneSole	Palo stradale	Zincato	Zincato	8,00		Testa palo	Stradale Vetro Piano	1		SAP	150	QE-ES	Interrata	Trifase	Nessuna
7.060	7.433		Via Tazzoli		Stradale	EneSole	Palo stradale	Zincato	Zincato	8,00		Testa palo	Stradale Vetro Piano	1		SAP	150	QE-ES	Interrata	Trifase	Nessuna
7.061	7.434		Via Tazzoli		Stradale	EneSole	Palo stradale	Zincato	Zincato	8,00		Testa palo	Stradale Vetro Piano	1		SAP	150	QE-ES	Interrata	Trifase	Nessuna
7.062	7.435		Via Bassi		Stradale	EneSole	Sbraccio		Zincato	6,00	1,00	Sbraccio	Stradale Vetro Piano	1	5	SAP	150	QEEES	Tesata	Trifase	Nessuna
7.063	7.436		Via Bassi		Stradale	EneSole	Sbraccio		Zincato	6,00	1,00	Sbraccio	Stradale Vetro Piano	1	5	SAP	150	QEEES	Tesata	Trifase	Nessuna
7.064	7.443		Via Bassi		Stradale	EneSole	Palo stradale	Verniciato	Verniciato	9,00		Testa palo	Stradale Aperto	1	5	HG	80	QEEES	Interrata	Trifase	Nessuna
7.065	7.444		Via Bassi		Stradale	EneSole	Palo stradale	Verniciato	Verniciato	9,00		Testa palo	Stradale Aperto	1	5	HG	80	QEEES	Interrata	Trifase	Nessuna
7.066	7.445		Via Bassi		Stradale	EneSole	Palo stradale	Verniciato	Verniciato	9,00		Testa palo	Stradale Aperto	1	5	HG	80	QEEES	Interrata	Trifase	Nessuna
7.067	7.446		Via Bassi		Stradale	EneSole	Palo stradale	Cemento	Verniciato	9,00		Testa palo	Stradale Aperto	1	5	HG	80	QEEES	Tesata	Trifase	Nessuna
7.068	7.447		Via De Gasperi		Stradale	EneSole	Palo con sbraccio	Zincato	Zincato	10,00	1,00	Sbraccio	Stradale Aperto	1	5	HG	125	QEEES-0357	Interrata	Trifase	Nessuna
7.069	7.448		Via De Gasperi		Stradale	EneSole	Palo con sbraccio	Zincato	Zincato	10,00	1,00	Sbraccio	Stradale Aperto	1	5	HG	125	QEEES-0357	Interrata	Trifase	Nessuna
7.070	7.449		Via De Gasperi		Stradale	EneSole	Palo stradale	Zincato	Zincato	10,00	1,00	Sbraccio	Stradale Aperto	1	5	HG	125	QEEES-0357	Interrata	Trifase	Nessuna
7.071	7.459		Via De Gasperi		Stradale	EneSole	Palo con sbraccio	Verniciato	Verniciato	8,00	2,00	Sbraccio	Stradale Vetro Piano	1	5	SAP	150	QEEES	Interrata	Trifase	Nessuna
7.072	7.460		Via De Gasperi		Stradale	EneSole	Palo con sbraccio	Verniciato	Verniciato	8,00	2,00	Sbraccio	Stradale Vetro Piano	1	5	SAP	150	QEEES	Interrata	Trifase	Nessuna
7.073	7.461		Via De Gasperi		Stradale	EneSole	Palo con sbraccio	Verniciato	Verniciato	8,00	2,00	Sbraccio	Stradale Vetro Piano	1	5	SAP	150	QEEES	Interrata	Trifase	Nessuna
7.074	7.462		Via Iseo		Stradale	EneSole	Palo con sbraccio	Verniciato	Verniciato	8,00	2,00	Sbraccio	Stradale Vetro Piano	1	5	SAP	150	QEEES	Interrata	Trifase	Nessuna
7.075	7.463		Via Iseo		Stradale	EneSole	Palo con sbraccio	Verniciato	Verniciato	8,00	2,00	Sbraccio	Stradale Vetro Piano	1	5	SAP	150	QEEES	Interrata	Trifase	Nessuna
7.076	7.464		Via Iseo		Stradale	EneSole	Palo con sbraccio	Verniciato	Verniciato	9,00	3,00	Sbraccio	Stradale Vetro Piano	1	5	SAP	150	QEEES	Interrata	Trifase	Nessuna

ELENCO PUNTI LUCE ESISTENTI E LORO CARATTERISTICHE

IDENTIFICATIVO PALO				TIPOLOGIA E PROPRIETA'		CARATTERISTICHE SOSTEGNO					CARATTERISTICHE APPARECCHIO					CARATTERISTICHE ALIMENTAZIONE					
ID	NUM. PALO	NUM. APPARECCHIO	INDIRIZZO	ZONA	TIPO ILLUMINAZIONE	PROPRIETA' SOSTEGNO	TIPO SOSTEGNO	MATERIALE PALO	MATERIALE SBRACCIO	ALTEZZA APPARECCHIO ILLUMINANTE	LUNGHEZZA SBRACCIO	ATTACCO APPARECCHIO	TIPO APPARECCHIO	NUMERO APPARECCHI	INCLINAZIONE APPARECCHIO	TIPO LAMPADA	POTENZA LAMPADA	QUADRO DI ALIMENTAZIONE	TIPO LINEA	TIPO DORSALE	PROMISCUITA'
7.077	7.465		Via Iseo		Stradale	EnelSole	Palo con sbraccio	Verniciato	Verniciato	9,00	3,00	Sbraccio	Stradale Vetro Piano	1	5	SAP	150	QEES	Interrata	Trifase	Nessuna
7.078	7.466	A	Via Iseo		Stradale	EnelSole	Palo con sbraccio	Verniciato	Verniciato	9,00	3,00	Sbraccio	Stradale Vetro Piano	1	5	SAP	150	QEES	Interrata	Trifase	Nessuna
7.079	7.467	A	Via Iseo		Stradale	EnelSole	Palo con sbraccio	Verniciato	Verniciato	9,00	3,00	Sbraccio	Stradale Vetro Piano	1	5	SAP	150	QEES	Interrata	Trifase	Nessuna
7.080	7.468		Via Iseo		Stradale	EnelSole	Palo con sbraccio	Zincato	Zincato	9,00	1,00	Sbraccio	Stradale Vetro Piano	1	5	SAP	150	QEES	Interrata	Trifase	Nessuna
7.081	7.469		Via Iseo		Stradale	EnelSole	Palo con sbraccio	Verniciato	Verniciato	9,00	3,00	Sbraccio	Stradale Vetro Piano	1	5	SAP	150	QEES	Interrata	Trifase	Nessuna
7.082	7.470		Via Iseo		Stradale	EnelSole	Palo con sbraccio	Zincato	Zincato	9,00	2,00	Sbraccio	Stradale Vetro Piano	1	5	SAP	150	QEES	Interrata	Trifase	Nessuna
7.083	7.471		Via Iseo		Stradale	EnelSole	Palo con sbraccio	Verniciato	Verniciato	9,00	2,00	Sbraccio	Stradale Vetro Piano	1	5	SAP	150	QEES	Interrata	Trifase	Nessuna
7.084	7.472		Via Iseo		Stradale	EnelSole	Palo con sbraccio	Zincato	Zincato	9,00	2,00	Sbraccio	Stradale Vetro Piano	1	5	SAP	150	QEES	Interrata	Trifase	Nessuna
7.085	7.473		Via Iseo		Stradale	EnelSole	Palo con sbraccio	Zincato	Zincato	9,00	2,00	Sbraccio	Stradale Vetro Piano	1	5	SAP	150	QEES	Interrata	Trifase	Nessuna
7.087	7.475		Via Iseo		Stradale	EnelSole	Palo con sbraccio	Zincato	Zincato	9,00	2,00	Sbraccio	Stradale Vetro Piano	1	5	SAP	150	QEES	Interrata	Trifase	Nessuna
7.088	7.476		Via Iseo		Stradale	EnelSole	Palo con sbraccio	Verniciato	Verniciato	9,00	3,00	Sbraccio	Stradale Vetro Piano	1	5	SAP	150	QEES	Interrata	Trifase	Nessuna
7.089	7.477		Via Iseo		Stradale	EnelSole	Palo stradale	Verniciato	Verniciato	9,00	3,00	Sbraccio	Stradale Vetro Piano	1	5	SAP	150	QE	Interrata	Trifase	Nessuna
7.090	7.478		Via Iseo		Stradale	EnelSole	Palo con sbraccio	Verniciato	Verniciato	9,00	3,00	Sbraccio	Stradale Vetro Piano	1	5	SAP	150	QEES	Interrata	Trifase	Nessuna
7.091	7.480		Via Iseo		Stradale	EnelSole	Palo con sbraccio	Verniciato	Verniciato	9,00	2,00	Sbraccio	Stradale Vetro Piano	1	5	SAP	150	QEES	Interrata	Trifase	Nessuna
7.093	7.481		Via Iseo		Stradale	EnelSole	Palo con sbraccio	Zincato	Zincato	9,00	2,00	Sbraccio	Stradale Vetro Piano	1	5	SAP	150	QEES	Interrata	Trifase	Nessuna
7.094	7.482		Via Tirso		Stradale	EnelSole	Palo con sbraccio	Verniciato	Verniciato	8,00	1,00	Sbraccio	Stradale Aperto	1	20	HG	125	QE-ES	Interrata	Trifase	Nessuna
7.095	7.483		Via Tirso		Stradale	EnelSole	Palo con sbraccio	Zincato	Zincato	8,00	1,00	Sbraccio	Stradale Vetro Piano	1		SAP	150	QE-ES	Interrata	Trifase	Nessuna
7.096	7.484		Via Tirso		Stradale	EnelSole	Palo con sbraccio	Zincato	Zincato	8,00	1,00	Sbraccio	Stradale Aperto	1	5	HG	125	QE-ES	Interrata	Trifase	Nessuna
7.097	7.485		Via Tirso		Stradale	EnelSole	Palo con sbraccio	Zincato	Zincato	8,00	1,00	Sbraccio	Stradale Aperto	1	5	HG	125	QE-ES	Interrata	Trifase	Nessuna
7.098	7.486		Via Tirso		Stradale	EnelSole	Palo con sbraccio	Zincato	Zincato	10,00	2,00	Sbraccio	Stradale Aperto	1	5	HG	125	QE-ES	Interrata	Trifase	Nessuna
7.099	7.487		Via Tirso		Stradale	EnelSole	Palo con sbraccio	Zincato	Zincato	10,00	2,00	Sbraccio	Stradale Aperto	1	5	HG	125	QE-ES	Interrata	Trifase	Nessuna
7.100	7.488		Via De Antichi		Stradale	EnelSole	Palo con sbraccio	Verniciato	Verniciato	10,00	3,00	Sbraccio	Stradale Vetro Piano	1	5	SAP	150	QE-ES	Interrata	Trifase	Nessuna
7.101	7.489		Via De Antichi		Stradale	EnelSole	Palo con sbraccio	Verniciato	Verniciato	10,00	3,00	Sbraccio	Stradale Vetro Piano	1	5	HG	125	QE-ES	Interrata	Trifase	Nessuna
7.102	7.490		Via De Antichi		Stradale	EnelSole	Palo con sbraccio	Verniciato	Verniciato	10,00	3,00	Sbraccio	Stradale Vetro Piano	1	5	HG	125	QE-ES	Interrata	Trifase	Nessuna
7.103	7.491		Via De Antichi		Stradale	EnelSole	Palo con sbraccio	Verniciato	Verniciato	10,00	3,00	Sbraccio	Stradale Vetro Piano	1	5	HG	125	QE-ES	Interrata	Trifase	Nessuna
7.104	7.492		Via De Antichi		Stradale	EnelSole	Palo con sbraccio	Verniciato	Verniciato	10,00	3,00	Sbraccio	Stradale Vetro Piano	1	5	HG	125	QE-ES	Interrata	Trifase	Nessuna
7.105	7.493		Via De Antichi		Stradale	EnelSole	Palo con sbraccio	Verniciato	Verniciato	10,00	3,00	Sbraccio	Stradale Vetro Piano	1	5	HG	125	QE-ES	Interrata	Trifase	Nessuna
7.106	7.494	x2	Via Metauro		Stradale	EnelSole	Palo stradale	Verniciato	Verniciato	8,00	3,00	Sbraccio	Stradale Aperto	2		HG	125	QE	Interrata	Trifase	Nessuna
7.108	7.495	x2	Via Metauro		Stradale	EnelSole	Palo stradale	Zincato	Zincato	8,00	3,00	Sbraccio	Stradale Aperto	2		HG	125	QE	Interrata	Trifase	Nessuna
7.110	7.496	x2	Via Metauro		Stradale	EnelSole	Palo stradale	Zincato	Zincato	8,00	3,00	Sbraccio	Stradale Aperto	2		HG	125	QE	Interrata	Trifase	Nessuna
7.112	7.497	x2	Via Metauro		Stradale	EnelSole	Palo stradale	Verniciato	Verniciato	9,00		Staffa	Proiettore	2	15	SAP	250	QE	Interrata senza cavidotto	Trifase	Elettrica e Meccanica
7.113	7.498	A	Via Montanari		Stradale	EnelSole	Palo stradale	Zincato	Zincato	8,00		Testa palo	Stradale Vetro Piano	1	5	SAP	150	QE-ES	Interrata	Trifase	Nessuna
12.640	52.528		Via Lucania parco		Pedonale	Comune	Palo stradale	Verniciato	Verniciato	5,00		Testa palo	Decorativo	1		SAP	70	QE	Interrata con cavidotto	Trifase	Nessuna
7.115	7.499	A	Via Montanari		Stradale	EnelSole	Palo stradale	Zincato	Zincato	8,00		Testa palo	Stradale Vetro Piano	1	5	SAP	150	QE-ES	Interrata	Trifase	Nessuna
7.117	7.500	A	Via Montanari		Stradale	EnelSole	Palo stradale	Zincato	Zincato	8,00		Testa palo	Stradale Vetro Piano	1	5	SAP	150	QE-ES	Interrata	Trifase	Nessuna
7.119	7.501		Via Montanari		Stradale	EnelSole	Palo stradale	Zincato	Zincato	8,00		Testa palo	Stradale Vetro Piano	1	5	SAP	150	QE-ES	Interrata	Trifase	Nessuna
7.120	7.502	A	Via Montanari		Stradale	EnelSole	Palo stradale	Zincato	Zincato	8,00		Testa palo	Stradale Vetro Piano	1	5	SAP	150	QE-ES	Interrata	Trifase	Nessuna
12.718	8.425	B	Via Braille		Parcheggio	EnelSole	Palo stradale	Verniciato	Verniciato	11,00		Testa palo	Stradale Vetro Piano	1		SAP	150	QE	Tesata	Monofase	Nessuna
7.122	7.503		Via Montanari		Stradale	EnelSole	Palo con sbraccio	Zincato	Zincato	8,00	1,50	Sbraccio	Stradale Aperto	1	10	HG	125	QE-ES	Interrata	Trifase	Nessuna
7.123	7.504		Via Montanari		Stradale	EnelSole	Palo con sbraccio	Zincato	Zincato	8,00	1,50	Sbraccio	Stradale Aperto	1	10	HG	125	QE-ES	Interrata	Trifase	Nessuna
7.124	7.505		Via Montanari		Stradale	EnelSole	Palo con sbraccio	Zincato	Zincato	8,00	1,50	Sbraccio	Stradale Aperto	1	10	HG	125	QE-ES	Interrata	Trifase	Nessuna
7.125	7.506		Via Montanari		Stradale	EnelSole	Palo con sbraccio	Zincato	Zincato	8,00	1,50	Sbraccio	Stradale Aperto	1	10	HG	125	QE-ES	Interrata	Trifase	Nessuna
7.126	7.507		Via Montanari		Stradale	EnelSole	Palo con sbraccio	Zincato	Zincato	8,00	1,50	Sbraccio	Stradale Aperto	1	10	HG	125	QE-ES	Interrata	Trifase	Nessuna
7.128	7.509		Via Marelli		Stradale	EnelSole	Sbraccio	Verniciato	Verniciato	6,00	1,00	Testa palo	Stradale Vetro Piano	1		SAP	100	QEES	Cavo su parete	Trifase	Elettrica e Meccanica
7.129	7.510		Via Marelli		Stradale	EnelSole	Sbraccio	Verniciato	Verniciato	6,00	1,00	Sbraccio	Stradale Vetro Piano	1		SAP	100	QEES	Cavo su parete	Trifase	Elettrica e Meccanica
7.130	7.511		Via Marelli		Stradale	EnelSole	Palo stradale	Cemento	Verniciato	6,00	1,00	Sbraccio	Stradale Vetro Piano	1	10	SAP	150	QEES	Tesata	Trifase	Nessuna
7.131	7.512		Via Marelli		Stradale	EnelSole	Palo stradale	Cemento	Verniciato	6,00	1,00	Sbraccio	Stradale Vetro Piano	1	10	SAP	100	QEES	Tesata	Trifase	Nessuna
7.132	7.528		Via Marelli		Stradale	EnelSole	Palo stradale	Zincato	Zincato	9,00		Testa palo	Stradale Vetro Piano	1	15	SAP	150	QE	Interrata senza cavidotto	Trifase	Nessuna

ELENCO PUNTI LUCE ESISTENTI E LORO CARATTERISTICHE

IDENTIFICATIVO PALO				TIPOLOGIA E PROPRIETA'		CARATTERISTICHE SOSTEGNO					CARATTERISTICHE APPARECCHIO					CARATTERISTICHE ALIMENTAZIONE					
ID	NUM. PALO	NUM. APPARECCHIO	INDIRIZZO	ZONA	TIPO ILLUMINAZIONE	PROPRIETA' SOSTEGNO	TIPO SOSTEGNO	MATERIALE PALO	MATERIALE SBRACCIO	ALTEZZA APPARECCHIO ILLUMINANTE	LUNGHEZZA SBRACCIO	ATTACCO APPARECCHIO	TIPO APPARECCHIO	NUMERO APPARECCHI	INCLINAZIONE APPARECCHIO	TIPO LAMPADA	POTENZA LAMPADA	QUADRO DI ALIMENTAZIONE	TIPO LINEA	TIPO DORSALE	PROMISCUITA'
7.133	7.529		Via Marelli		Stradale	EneSole	Palo stradale	Zincato	Zincato	9,00		Testa palo	Stradale Vetro Piano	1	15	SAP	150	QE	Interrata senza cavidotto	Trifase	Nessuna
7.134	7.530		Via Marelli		Stradale	EneSole	Palo stradale	Zincato	Zincato	9,00		Testa palo	Stradale Vetro Piano	1	15	SAP	150	QE	Interrata senza cavidotto	Trifase	Nessuna
7.135	7.531		Via Marelli		Stradale	EneSole	Palo stradale	Zincato	Zincato	9,00		Testa palo	Stradale Vetro Piano	1	20	SAP	150	QE	Interrata senza cavidotto	Trifase	Nessuna
7.136	7.532		Via Marelli		Stradale	EneSole	Palo stradale	Zincato	Zincato	9,00		Testa palo	Stradale Vetro Piano	1	20	SAP	150	QE	Interrata senza cavidotto	Trifase	Nessuna
7.137	7.533		Via Marelli		Stradale	EneSole	Palo stradale	Cemento	Zincato	8,00	1,00	Sbraccio	Stradale Aperto	1	15	HG	125	QE	Tesata	Trifase	Elettrica e Meccanica
7.138	7.534		Via Marelli		Stradale	EneSole	Palo con sbraccio	Cemento	Zincato	8,00	1,00	Sbraccio	Stradale Aperto	1	15	HG	125	QE	Tesata	Trifase	Elettrica e Meccanica
7.139	7.535		Via Marelli		Stradale	EneSole	Palo stradale	Zincato	Zincato	8,00	1,00	Sbraccio	Stradale Aperto	1	15	HG	125	QE	Tesata	Trifase	Elettrica e Meccanica
7.140	7.536		Via Marelli		Stradale	EneSole	Palo stradale	Cemento	Zincato	9,00	1,00	Sbraccio	Stradale Aperto	1	10	HG	125	QE	Tesata	Trifase	Elettrica e Meccanica
7.141	7.537		Via Marelli		Stradale	EneSole	Palo stradale	Cemento	Zincato	9,00	1,00	Sbraccio	Stradale Aperto	1	10	HG	80	QE	Tesata	Trifase	Elettrica e Meccanica
7.142	7.538		Via Marelli		Stradale	EneSole	Palo stradale	Cemento	Zincato	9,00	1,00	Sbraccio	Stradale Aperto	1	10	HG	80	QE	Tesata	Trifase	Elettrica e Meccanica
7.143	7.539	B	Via Marelli		Stradale	EneSole	Palo stradale	Cemento	Zincato	9,00	1,00	Sbraccio	Stradale Vetro Piano	1		LED	39	QE	Tesata	Trifase	Elettrica e Meccanica
7.145	7.540		Via Marelli		Stradale	EneSole	Palo stradale	Cemento	Zincato	9,00	1,00	Sbraccio	Stradale Aperto	1		HG	80	QE	Tesata	Trifase	Elettrica e Meccanica
7.146	7.541		Via Marelli		Stradale	EneSole	Palo stradale	Cemento	Zincato	9,00	1,00	Sbraccio	Stradale Aperto	1	10	HG	80	QE	Tesata	Trifase	Elettrica e Meccanica
7.147	7.542		Via Marelli		Stradale	EneSole	Palo stradale	Cemento	Zincato	9,00	1,00	Sbraccio	Stradale Aperto	1	10	HG	80	QE	Tesata	Trifase	Elettrica e Meccanica
7.148	7.543		Via Marelli		Stradale	EneSole	Palo stradale	Cemento	Zincato	9,00	1,00	Sbraccio	Stradale Aperto	1	10	HG	80	QE	Tesata	Trifase	Elettrica e Meccanica
7.149	7.544		Via Serio		Stradale	EneSole	Palo stradale	Cemento	Zincato	8,00	1,00	Sbraccio	Stradale Aperto	1	15	HG	50	QE	Tesata	Trifase	Elettrica e Meccanica
7.150	7.545		Via Serio		Stradale	EneSole	Palo stradale	Cemento	Zincato	8,00	1,00	Sbraccio	Stradale Aperto	1	15	HG	50	QE	Tesata	Trifase	Elettrica e Meccanica
7.151	7.546		Via Serio		Stradale	EneSole	Palo stradale	Cemento	Zincato	8,00	1,00	Sbraccio	Stradale Aperto	1	15	HG	50	QE	Tesata	Trifase	Elettrica e Meccanica
7.152	7.547		Via Serio		Stradale	EneSole	Palo stradale	Cemento	Zincato	8,00	1,00	Sbraccio	Stradale Aperto	1	15	HG	50	QE	Tesata	Trifase	Elettrica e Meccanica
7.153	7.548		Via Serio		Stradale	EneSole	Palo con sbraccio	Cemento	Zincato	9,00	1,00	Sbraccio	Stradale Aperto	1	15	HG	50	QE	Tesata	Trifase	Elettrica e Meccanica
7.154	7.549		Via Serio		Stradale	EneSole	Palo stradale	Cemento	Zincato	9,00	1,00	Sbraccio	Stradale Aperto	1	10	HG	50	QE	Tesata	Trifase	Elettrica e Meccanica
7.155	7.550		Via Serio		Stradale	EneSole	Palo stradale	Cemento	Zincato	9,00	1,00	Sbraccio	Stradale Aperto	1	10	HG	50	QE	Tesata	Trifase	Elettrica e Meccanica
7.156	7.551		Via Respirio		Stradale	EneSole	Palo stradale	Zincato	Zincato	7,00		Sbraccio	Stradale Aperto	1		HG	50	QE	Interrata senza cavidotto	Trifase	Nessuna
7.157	7.552		Via Respirio		Stradale	EneSole	Palo stradale	Zincato	Zincato	7,00		Sbraccio	Stradale Aperto	1		HG	50	QE	Interrata senza cavidotto	Trifase	Nessuna
7.158	7.553		Via Respirio		Stradale	EneSole	Palo stradale	Zincato	Zincato	7,00		Sbraccio	Stradale Aperto	1		HG	50	QE	Interrata senza cavidotto	Trifase	Nessuna
7.159	7.554		Via Respirio		Stradale	EneSole	Palo stradale	Zincato	Zincato	7,00		Sbraccio	Stradale Aperto	1		HG	50	QE	Interrata senza cavidotto	Trifase	Nessuna
7.160	7.555		Via Respirio		Stradale	EneSole	Palo stradale	Zincato	Zincato	7,00		Sbraccio	Stradale Aperto	1		HG	50	QE	Interrata senza cavidotto	Trifase	Nessuna
7.161	7.557		Via Tanaro		Stradale	EneSole	Palo con sbraccio	Zincato	Zincato	9,00	1,00	Sbraccio	Stradale a coppa	1	5	HG	125	QEES	Interrata	Trifase	Nessuna
7.162	7.558		Via Tanaro		Stradale	EneSole	Palo con sbraccio	Zincato	Zincato	9,00	1,00	Sbraccio	Stradale a coppa	1	5	HG	125	QEES	Interrata	Trifase	Nessuna
7.163	7.559	A	Via Tanaro		Stradale	EneSole	Palo con sbraccio	Zincato	Zincato	9,00	1,00	Sbraccio	Stradale a coppa	1	5	HG	125	QEES	Interrata	Trifase	Nessuna
7.164	7.560	A	Via Tanaro		Stradale	EneSole	Palo con sbraccio	Zincato	Zincato	9,00	1,00	Sbraccio	Stradale a coppa	1	5	HG	125	QEES	Interrata	Trifase	Nessuna
7.165	7.561		Via Tanaro		Stradale	EneSole	Palo stradale	Cemento	Zincato	9,00	1,00	Sbraccio	Stradale Aperto	1	5	HG	80	QEES	Tesata	Trifase	Nessuna
7.166	7.562		Via Tanaro		Stradale	EneSole	Palo stradale	Cemento	Zincato	9,00	1,00	Sbraccio	Stradale Aperto	1	5	HG	80	QEES	Tesata	Trifase	Nessuna
7.167	7.563		Via Tanaro		Stradale	EneSole	Palo stradale	Cemento	Zincato	9,00	1,00	Sbraccio	Stradale Aperto	1	5	HG	80	QEES	Tesata	Trifase	Nessuna
7.168	7.564		Via Tanaro		Stradale	EneSole	Palo stradale	Cemento	Zincato	9,00	1,00	Sbraccio	Stradale Aperto	1	5	HG	80	QEES	Tesata	Trifase	Nessuna
7.169	7.565		Via Novella		Stradale	EneSole	Palo stradale	Cemento	Zincato	9,00	1,00	Sbraccio	Stradale Aperto	1	5	HG	80	QEES	Tesata	Trifase	Elettrica e Meccanica
7.170	7.566		Via Novella		Stradale	EneSole	Palo stradale	Cemento	Zincato	9,00	1,00	Sbraccio	Stradale Aperto	1	5	HG	80	QEES	Tesata	Trifase	Elettrica e Meccanica
7.171	7.567		Via Novella		Stradale	EneSole	Palo stradale	Cemento	Zincato	9,00	1,00	Sbraccio	Stradale Aperto	1	5	HG	80	QEES	Tesata	Trifase	Elettrica e Meccanica
7.172	7.568		Via Novella		Stradale	EneSole	Palo stradale	Cemento	Zincato	9,00	1,00	Sbraccio	Stradale Aperto	1	5	HG	80	QEES	Tesata	Trifase	Elettrica e Meccanica
7.173	7.569		Via Novella		Stradale	EneSole	Palo stradale	Cemento	Zincato	9,00	1,00	Sbraccio	Stradale Aperto	1	5	HG	80	QEES	Tesata	Trifase	Elettrica e Meccanica
7.174	7.570		Via Novella		Stradale	EneSole	Palo stradale	Cemento	Zincato	9,00	1,00	Sbraccio	Stradale Aperto	1	5	HG	80	QEES	Tesata	Trifase	Elettrica e Meccanica
7.175	7.571		Via Novella		Stradale	EneSole	Palo stradale	Cemento	Zincato	9,00	1,00	Sbraccio	Stradale Aperto	1	5	HG	80	QEES	Tesata	Trifase	Elettrica e Meccanica

ELENCO PUNTI LUCE ESISTENTI E LORO CARATTERISTICHE

IDENTIFICATIVO PALO				TIPOLOGIA E PROPRIETA'		CARATTERISTICHE SOSTEGNO					CARATTERISTICHE APPARECCHIO					CARATTERISTICHE ALIMENTAZIONE					
ID	NUM. PALO	NUM. APPARECCHIO	INDIRIZZO	ZONA	TIPO ILLUMINAZIONE	PROPRIETA' SOSTEGNO	TIPO SOSTEGNO	MATERIALE PALO	MATERIALE SBRACCIO	ALTEZZA APPARECCHIO ILLUMINANTE	LUNGHEZZA SBRACCIO	ATTACCO APPARECCHIO	TIPO APPARECCHIO	NUMERO APPARECCHI	INCLINAZIONE APPARECCHIO	TIPO LAMPADA	POTENZA LAMPADA	QUADRO DI ALIMENTAZIONE	TIPO LINEA	TIPO DORSALE	PROMISCUITA'
7.176	7.572		Via Novella		Stradale	EneISole	Palo stradale	Cemento	Zincato	9,00	1,00	Sbraccio	Stradale Aperto	1	5	HG	80	QEES	Tesata	Trifase	Elettrica e Meccanica
7.177	7.573		Via Novella		Stradale	EneISole	Palo stradale	Cemento	Zincato	9,00	1,00	Sbraccio	Stradale Aperto	1	5	HG	80	QEES	Tesata	Trifase	Elettrica e Meccanica
7.178	7.574		Via Novella		Stradale	EneISole	Palo stradale	Cemento	Zincato	9,00	1,00	Sbraccio	Stradale Aperto	1	5	HG	80	QEES	Tesata	Trifase	Elettrica e Meccanica
7.179	7.575		Via Novella		Stradale	EneISole	Palo stradale	Cemento	Zincato	9,00	1,00	Sbraccio	Stradale Aperto	1	5	HG	80	QEES	Tesata	Trifase	Elettrica e Meccanica
7.180	7.576		Via Novella		Stradale	EneISole	Palo stradale	Cemento	Zincato	9,00	1,00	Sbraccio	Stradale Aperto	1	5	HG	80	QEES	Tesata	Trifase	Elettrica e Meccanica
7.181	7.577		Via Novella		Stradale	EneISole	Palo stradale	Cemento	Zincato	9,00	1,00	Sbraccio	Stradale Aperto	1	5	HG	80	QEES	Tesata	Trifase	Elettrica e Meccanica
7.182	7.578		Via Novella		Stradale	EneISole	Palo stradale	Cemento	Zincato	9,00	1,00	Sbraccio	Stradale Aperto	1	5	HG	80	QEES	Tesata	Trifase	Elettrica e Meccanica
7.183	7.579		Via Novella		Stradale	EneISole	Palo stradale	Cemento	Zincato	9,00	1,00	Sbraccio	Stradale Aperto	1	5	HG	80	QEES	Tesata	Trifase	Elettrica e Meccanica
7.184	7.580		Via Novella		Stradale	EneISole	Palo stradale	Cemento	Zincato	9,00	1,00	Sbraccio	Stradale Aperto	1	5	HG	80	QEES	Tesata	Trifase	Elettrica e Meccanica
7.185	7.581		Via Novella		Stradale	EneISole	Palo stradale	Cemento	Zincato	9,00	1,00	Sbraccio	Stradale Aperto	1	5	HG	80	QEES	Tesata	Trifase	Elettrica e Meccanica
7.186	7.582		Via S.fruituoso		Stradale	EneISole	Palo stradale	Zincato	Zincato	9,00		Testa palo	Stradale Vetro Piano	1	5	SAP	150	QE-ES	Interrata	Trifase	Nessuna
7.187	7.583		Via S.fruituoso		Stradale	EneISole	Palo stradale	Zincato	Zincato	9,00		Testa palo	Stradale Vetro Piano	1	5	SAP	150	QE-ES	Interrata	Trifase	Nessuna
7.188	7.584		Via S.fruituoso		Stradale	EneISole	Palo stradale	Zincato	Zincato	9,00		Testa palo	Stradale Vetro Piano	1	5	SAP	150	QE-ES	Interrata	Trifase	Nessuna
7.189	7.585		Via S.fruituoso		Stradale	EneISole	Palo stradale	Zincato	Zincato	9,00		Testa palo	Stradale Vetro Piano	1	5	SAP	150	QE-ES	Interrata	Trifase	Nessuna
7.190	7.586		Via S.fruituoso		Stradale	EneISole	Sbraccio			9,00		Testa palo	Stradale Vetro Piano	1	5	SAP	150	QE-ES	Interrata	Trifase	Elettrica e Meccanica
7.191	7.587		Via S.fruituoso		Stradale	EneISole	Palo stradale	Zincato	Zincato	8,00		Testa palo	Stradale Vetro Piano	1	5	SAP	150	QE-ES	Interrata	Trifase	Nessuna
7.192	7.588	A	Via S.fruituoso		Stradale	EneISole	Palo stradale	Zincato	Zincato	8,00		Testa palo	Stradale Vetro Piano	1		SAP	150	QE-ES	Interrata	Trifase	Nessuna
12.639	52.529		Via Lucania parco		Pedonale	Comune	Palo stradale	Verniciato	Verniciato	5,00		Testa palo	Decorativo	1		SAP	70	QE	Interrata con caviddoto	Trifase	Nessuna
7.200	7.592		Via Risorgimento		Stradale	EneISole	Palo stradale	Zincato	Zincato	9,00	1,00	Sbraccio	Stradale Vetro Piano	1	10	SAP	150	QE	Interrata	Trifase	Nessuna
7.201	7.593	A	Via Risorgimento		Stradale	EneISole	Palo con sbraccio	Zincato	Zincato	8,00	1,00	Sbraccio	Stradale Vetro Piano	1		SAP	150	QE-ES	Interrata	Trifase	Nessuna
12.638	52.530		Via Lucania parco		Pedonale	Comune	Palo stradale	Verniciato	Verniciato	5,00		Testa palo	Decorativo	1		SAP	70	QE	Interrata con caviddoto	Trifase	Nessuna
12.637	52.531		Via Lucania parco		Pedonale	Comune	Palo stradale	Verniciato	Verniciato	5,00		Testa palo	Decorativo	1		SAP	70	QE	Interrata con caviddoto	Trifase	Nessuna
7.206	7.594		Via Risorgimento		Stradale	EneISole	Palo con sbraccio	Zincato	Zincato	8,00	1,00	Sbraccio	Stradale Vetro Piano	1		SAP	150	QE-ES	Interrata	Trifase	Nessuna
7.207	7.595		Via Risorgimento		Stradale	EneISole	Palo con sbraccio	Zincato	Zincato	8,00	1,00	Sbraccio	Stradale Vetro Piano	1		SAP	150	QE-ES	Interrata	Trifase	Nessuna
7.208	7.596		Via Risorgimento		Stradale	EneISole	Palo con sbraccio	Zincato	Zincato	8,00	1,00	Sbraccio	Stradale Vetro Piano	1		SAP	150	QE-ES	Interrata	Trifase	Nessuna
7.209	7.597		Via Risorgimento		Parcheggio	EneISole	Palo con sbraccio	Zincato	Zincato	8,00	1,00	Sbraccio	Stradale Vetro Piano	1		SAP	150	QE-ES	Interrata	Trifase	Nessuna
7.210	7.598		Via Risorgimento		Parcheggio	EneISole	Palo con sbraccio	Zincato	Zincato	8,00	1,00	Sbraccio	Stradale Vetro Piano	1		SAP	150	QE-ES	Interrata	Trifase	Nessuna
7.211	7.599		Via Risorgimento		Stradale	EneISole	Palo con sbraccio	Zincato	Zincato	8,00	1,00	Sbraccio	Stradale Vetro Piano	1		SAP	150	QE-ES	Interrata	Trifase	Nessuna
7.212	7.600		Via Risorgimento		Stradale	EneISole	Palo con sbraccio	Zincato	Zincato	8,00	1,00	Sbraccio	Stradale Vetro Piano	1		SAP	150	QE-ES	Interrata	Trifase	Nessuna
7.214	7.602		Via Risorgimento		Stradale	EneISole	Sbraccio			6,00	1,00	Testa palo	Stradale Aperto	1		HG	125	QEES	Interrata	Trifase	Nessuna
7.215	7.603		Via Speri		Stradale	EneISole	Palo con sbraccio	Zincato	Zincato	8,00	1,00	Sbraccio	Stradale Vetro Piano	1		SAP	150	QEES	Interrata	Trifase	Nessuna
7.216	7.604		Via Speri		Stradale	EneISole	Palo con sbraccio	Verniciato	Verniciato	8,00	1,00	Sbraccio	Stradale Vetro Piano	1		SAP	150	QEES	Interrata	Trifase	Nessuna
7.217	7.605		Via Speri		Stradale	EneISole	Palo con sbraccio	Zincato	Zincato	5,00		Sbraccio	Stradale Vetro Piano	1		SAP	150	QEES	Interrata	Trifase	Nessuna
7.218	7.606		Via Speri		Stradale	EneISole	Sbraccio		Verniciato	5,00		Sbraccio	Stradale Vetro Piano	1		SAP	150	QEES	Interrata	Trifase	Nessuna
7.219	7.607		Via Speri		Stradale	EneISole	Palo stradale	Verniciato	Verniciato	5,00		Testa palo	Decorativo architettuale	1		SAP	70	QEES	Interrata	Trifase	Nessuna
7.220	7.608		Via Speri		Stradale	EneISole	Palo stradale	Cemento	Verniciato	5,00		Testa palo	Decorativo architettuale	1		SAP	70	QEES	Interrata	Trifase	Nessuna
7.221	7.609		Via Speri		Stradale	EneISole	Palo stradale	Verniciato	Verniciato	5,00		Testa palo	Decorativo architettuale	1		SAP	70	QEES	Interrata	Trifase	Nessuna
7.222	7.610		Via Speri		Stradale	EneISole	Palo stradale	Verniciato	Verniciato	5,00		Testa palo	Decorativo architettuale	1		SAP	70	QEES	Interrata	Trifase	Nessuna
7.223	7.611		Via Lamarmora		Stradale	EneISole	Sbraccio		Zincato	8,00	1,00	Sbraccio	Stradale Vetro Piano	1	5	LED	39	QE	Tesata	Trifase	Elettrica e Meccanica
7.224	7.612		Via Lamarmora		Stradale	EneISole	Sbraccio		Zincato	8,00	1,00	Sbraccio	Stradale Vetro Piano	1	5	SAP	150	QE	Tesata	Trifase	Elettrica e Meccanica
7.225	7.613		Via Lamarmora		Stradale	EneISole	Palo con sbraccio	Cemento	Zincato	8,00	1,00	Sbraccio	Stradale Vetro Piano	1	5	SAP	150	QE	Tesata	Trifase	Elettrica e Meccanica
7.226	7.614		Via Lamarmora		Stradale	EneISole	Palo con sbraccio	Cemento	Zincato	8,00	1,00	Sbraccio	Stradale Vetro Piano	1	5	SAP	150	QE	Tesata	Trifase	Elettrica e Meccanica
7.227	7.615		Via Lamarmora		Stradale	EneISole	Palo con sbraccio	Cemento	Zincato	8,00	1,00	Sbraccio	Stradale Vetro Piano	1		SAP	150	QE	Tesata	Trifase	Elettrica e Meccanica
7.228	7.616		Via Lamarmora		Stradale	EneISole	Sbraccio		Zincato	8,00	1,00	Sbraccio	Decorativo architettuale	1	5	SAP	150	QE	Tesata	Trifase	Elettrica e Meccanica





ELENCO PUNTI LUCE ESISTENTI E LORO CARATTERISTICHE

IDENTIFICATIVO PALO				TIPOLOGIA E PROPRIETA'		CARATTERISTICHE SOSTEGNO					CARATTERISTICHE APPARECCHIO				CARATTERISTICHE ALIMENTAZIONE						
ID	NUM. PALO	NUM. APPARECCHIO	INDIRIZZO	ZONA	TIPO ILLUMINAZIONE	PROPRIETA' SOSTEGNO	TIPO SOSTEGNO	MATERIALE PALO	MATERIALE SBRACCIO	ALTEZZA APPARECCHIO ILLUMINANTE	LUNGHEZZA SBRACCIO	ATTACCO APPARECCHIO	TIPO APPARECCHIO	NUMERO APPARECCHI	INCLINAZIONE APPARECCHIO	TIPO LAMPADA	POTENZA LAMPADA	QUADRO DI ALIMENTAZIONE	TIPO LINEA	TIPO DORSALE	PROMISCUITA'
7.284	7.695		Via Valosa Di Sotto		Stradale	EneISole	Palo stradale	Cemento	Zincato	8,00	1,00	Sbraccio	Stradale Aperto	1	10	HG	80	QE	Tesata	Trifase	Elettrica e Meccanica
7.285	7.696		Via Valosa Di Sotto		Stradale	EneISole	Palo stradale	Cemento	Zincato	8,00	2,00	Sbraccio	Stradale Aperto	1	10	HG	80	QE	Tesata	Trifase	Elettrica e Meccanica
7.286	7.697		Via Valosa Di Sotto		Stradale	EneISole	Palo stradale	Cemento	Zincato	8,00	1,00	Sbraccio	Stradale Aperto	1	10	HG	80	QE	Tesata	Trifase	Elettrica e Meccanica
7.287	7.698		Via Volterra		Stradale	EneISole	Palo con sbraccio	Verniciato	Verniciato	9,00	2,00	Sbraccio	Stradale Aperto	1	10	HG	125	QE	Interrata senza cavidotto	Trifase	Elettrica e Meccanica
7.288	7.699		Via Volterra		Stradale	EneISole	Palo con sbraccio	Verniciato	Verniciato	9,00	2,00	Sbraccio	Stradale Aperto	1	10	HG	125	QE	Interrata senza cavidotto	Trifase	Elettrica e Meccanica
7.289	7.700		Via Volterra		Stradale	EneISole	Palo con sbraccio	Verniciato	Verniciato	9,00	2,00	Sbraccio	Stradale Vetro Piano	1	10	SAP	150	QE	Interrata senza cavidotto	Trifase	Elettrica e Meccanica
7.290	7.701		Via Volterra		Stradale	EneISole	Palo con sbraccio	Verniciato	Verniciato	9,00	2,00	Sbraccio	Stradale Aperto	1	10	HG	125	QE	Interrata senza cavidotto	Trifase	Elettrica e Meccanica
7.291	7.702		Via Volterra		Stradale	EneISole	Palo con sbraccio	Verniciato	Verniciato	9,00	2,00	Sbraccio	Stradale Aperto	1	10	HG	125	QE	Interrata senza cavidotto	Trifase	Elettrica e Meccanica
7.292	7.703		Via Volterra		Stradale	EneISole	Palo con sbraccio	Verniciato	Verniciato	9,00	2,00	Sbraccio	Stradale Aperto	1	10	HG	125	QE	Interrata senza cavidotto	Trifase	Elettrica e Meccanica
7.293	7.704		Via Volterra		Stradale	EneISole	Palo con sbraccio	Verniciato	Verniciato	9,00	2,00	Sbraccio	Stradale Aperto	1	10	HG	125	QE	Interrata senza cavidotto	Trifase	Elettrica e Meccanica
7.294	7.705		Via Volterra		Stradale	EneISole	Palo con sbraccio	Verniciato	Verniciato	9,00	2,00	Sbraccio	Stradale Aperto	1	10	HG	125	QE	Interrata senza cavidotto	Trifase	Elettrica e Meccanica
7.295	7.706		Via Volterra		Stradale	EneISole	Palo con sbraccio	Verniciato	Verniciato	9,00	2,00	Sbraccio	Stradale Aperto	1	10	HG	125	QE	Interrata senza cavidotto	Trifase	Elettrica e Meccanica
7.296	7.707		Via Volterra		Stradale	EneISole	Palo con sbraccio	Verniciato	Verniciato	9,00	2,00	Sbraccio	Stradale Aperto	1	10	HG	125	QE	Interrata senza cavidotto	Trifase	Elettrica e Meccanica
7.297	7.708		Via Volterra		Stradale	EneISole	Palo con sbraccio	Verniciato	Verniciato	9,00	2,00	Sbraccio	Stradale Aperto	1	10	HG	125	QE	Interrata	Trifase	Elettrica e Meccanica
7.298	7.709		Via Volterra		Stradale	EneISole	Palo con sbraccio	Verniciato	Verniciato	9,00	2,00	Sbraccio	Stradale Vetro Piano	1	10	HG	125	QE	Interrata senza cavidotto	Trifase	Elettrica e Meccanica
7.299	7.710		Via Volterra		Stradale	EneISole	Palo con sbraccio	Verniciato	Verniciato	9,00	2,00	Sbraccio	Stradale Aperto	1	10	HG	125	QE	Interrata senza cavidotto	Trifase	Elettrica e Meccanica
7.300	7.711		Via Monte Albenza		Stradale	EneISole	Palo con sbraccio	Zincato	Zincato	8,00	2,00	Sbraccio	Stradale Aperto	1	15	HG	125	QE	Interrata senza cavidotto	Trifase	Nessuna
7.301	7.712		Via Monte Albenza		Stradale	EneISole	Palo con sbraccio	Zincato	Zincato	8,00	2,00	Sbraccio	Stradale Aperto	1	15	HG	125	QE	Interrata senza cavidotto	Trifase	Nessuna
7.302	7.713		Via Monte Albenza		Stradale	EneISole	Palo con sbraccio	Zincato	Zincato	8,00	2,00	Sbraccio	Stradale Aperto	1	15	HG	125	QE	Interrata senza cavidotto	Trifase	Nessuna
7.303	7.714		Via Monte Albenza		Stradale	EneISole	Palo con sbraccio	Zincato	Zincato	8,00	2,00	Sbraccio	Stradale Aperto	1	15	HG	125	QE	Interrata senza cavidotto	Trifase	Nessuna
7.304	7.715		Via Monte Albenza		Stradale	EneISole	Palo con sbraccio	Zincato	Zincato	8,00	2,00	Sbraccio	Stradale Aperto	1	15	HG	125	QE	Interrata senza cavidotto	Trifase	Nessuna
7.305	7.716		Via Monte Albenza		Stradale	EneISole	Palo con sbraccio	Zincato	Zincato	8,00	2,00	Sbraccio	Stradale Aperto	1	15	HG	125	QE	Interrata senza cavidotto	Trifase	Nessuna
7.306	7.717		Via Monte Albenza		Stradale	EneISole	Palo con sbraccio	Zincato	Zincato	8,00	2,00	Sbraccio	Stradale Aperto	1	15	HG	125	QE	Interrata senza cavidotto	Trifase	Nessuna
7.307	7.718		Via Monte Albenza		Stradale	EneISole	Palo con sbraccio	Zincato	Zincato	8,00	2,00	Sbraccio	Stradale Aperto	1	15	HG	125	QE	Interrata senza cavidotto	Trifase	Nessuna
7.308	7.719		Via Monte Albenza		Stradale	EneISole	Palo con sbraccio	Zincato	Zincato	8,00	2,00	Sbraccio	Stradale Aperto	1	15	HG	125	QE	Interrata senza cavidotto	Trifase	Nessuna
7.309	7.720		Via Monte Albenza		Stradale	EneISole	Palo con sbraccio	Zincato	Zincato	8,00	2,00	Sbraccio	Stradale Aperto	1	15	HG	125	QE	Interrata senza cavidotto	Trifase	Nessuna
7.310	7.721		Via Monteceneri		Stradale	EneISole	Palo con sbraccio	Zincato	Zincato	9,00	2,00	Sbraccio	Stradale Vetro Piano	1		SAP	100	QEES	Interrata	Monofase	Nessuna
7.311	7.722		Via Monteceneri		Stradale	EneISole	Palo con sbraccio	Zincato	Zincato	9,00	1,00	Sbraccio	Stradale Aperto	1		HG	80	QEES	Interrata	Monofase	Nessuna
7.312	7.723		Via Monteceneri		Stradale	EneISole	Palo con sbraccio	Zincato	Zincato	9,00	1,00	Sbraccio	Stradale Aperto	1		HG	80	QEES	Interrata	Monofase	Nessuna
7.313	7.730		Via Monviso		Stradale	EneISole	Palo stradale	Zincato	Zincato	9,00		Testa palo	Stradale Vetro Piano	1	5	SAP	150	QEES	Interrata	Monofase	Nessuna
7.314	7.731		Via Monviso		Stradale	EneISole	Palo stradale	Zincato	Zincato	9,00		Testa palo	Stradale Vetro Piano	1	5	SAP	150	QEES	Interrata	Monofase	Nessuna
7.315	7.732		Via Monviso		Stradale	EneISole	Palo stradale	Zincato	Zincato	9,00		Testa palo	Stradale Vetro Piano	1	5	SAP	150	QEES	Interrata	Monofase	Nessuna
7.316	7.733		Via Monviso		Stradale	EneISole	Palo stradale	Zincato	Zincato	9,00		Testa palo	Stradale Vetro Piano	1	5	SAP	150	QEES	Interrata	Monofase	Nessuna
7.317	7.734		Via Monviso		Stradale	EneISole	Palo stradale	Zincato	Zincato	9,00		Testa palo	Stradale Vetro Piano	1	5	SAP	150	QEES	Interrata	Monofase	Nessuna

ELENCO PUNTI LUCE ESISTENTI E LORO CARATTERISTICHE

IDENTIFICATIVO PALO				TIPOLOGIA E PROPRIETA'		CARATTERISTICHE SOSTEGNO					CARATTERISTICHE APPARECCHIO					CARATTERISTICHE ALIMENTAZIONE					
ID	NUM. PALO	NUM. APPARECCHIO	INDIRIZZO	ZONA	TIPO ILLUMINAZIONE	PROPRIETA' SOSTEGNO	MATERIALE PALO	MATERIALE SBRACCIO	ALTEZZA APPARECCHIO ILLUMINANTE	LUNGHEZZA SBRACCIO	ATTACCO APPARECCHIO	TIPO APPARECCHIO	NUMERO APPARECCHI	INCLINAZIONE APPARECCHIO	TIPO LAMPADA	POTENZA LAMPADA	QUADRO DI ALIMENTAZIONE	TIPO LINEA	TIPO DORSALE	PROMISCUITA'	
7.318	7.735		Via Monviso		Stradale	EnelSole	Palo stradale	Zincato	Zincato	9,00		Testa palo	Stradale Vetro Piano	1	5	SAP	150	QEES	Interrata	Monofase	Nessuna
7.319	7.736		Via Monviso		Stradale	EnelSole	Palo stradale	Zincato	Zincato	9,00		Testa palo	Stradale Vetro Piano	1	5	SAP	150	QEES	Interrata	Monofase	Nessuna
7.320	7.737		Via Monviso		Stradale	EnelSole	Palo stradale	Zincato	Zincato	9,00		Testa palo	Stradale Vetro Piano	1	5	SAP	150	QEES	Interrata	Monofase	Nessuna
7.321	7.738		Via Monviso		Stradale	EnelSole	Palo stradale	Zincato	Zincato	9,00		Testa palo	Proiettore	1	20	SAP	400	QEES	Interrata	Monofase	Nessuna
7.322	7.739		Via Monviso		Stradale	EnelSole	Palo stradale	Zincato	Zincato	9,00		Testa palo	Proiettore	1	20	SAP	250	QEES	Interrata	Monofase	Nessuna
7.323	7.740		Via Monviso		Stradale	EnelSole	Palo stradale	Zincato	Zincato	9,00		Testa palo	Stradale a coppa	1	20	SAP	150	QEES	Interrata	Monofase	Nessuna
7.324	7.741		Via Monviso		Stradale	EnelSole	Palo stradale	Zincato	Zincato	9,00		Testa palo	Proiettore	1	20	SAP	250	QEES	Interrata	Monofase	Nessuna
7.325	7.742		Via Monviso		Stradale	EnelSole	Palo stradale	Zincato	Zincato	9,00		Testa palo	Proiettore	1	20	SAP	250	QEES	Interrata	Monofase	Nessuna
7.326	7.743		Via Monviso		Stradale	EnelSole	Palo stradale	Zincato	Zincato	9,00		Testa palo	Proiettore	1	20	SAP	250	QEES	Interrata	Monofase	Nessuna
7.327	7.744		Via Monviso		Stradale	EnelSole	Palo stradale	Zincato	Zincato	9,00		Testa palo	Stradale a coppa	1	20	SAP	150	QEES	Interrata	Monofase	Nessuna
7.328	7.745		Via Monviso		Stradale	EnelSole	Palo stradale	Cemento	Verniciato	9,00	1,50	Sbraccio	Stradale Aperto	1	10	HG	125	QE	Tesata	Trifase	Elettrica e Meccanica
7.329	7.746		Via Monviso		Stradale	EnelSole	Palo stradale	Cemento	Verniciato	9,00	1,50	Sbraccio	Stradale Aperto	1	10	HG	125	QE	Tesata	Trifase	Elettrica e Meccanica
7.330	7.747		Via Monviso		Stradale	EnelSole	Palo stradale	Cemento	Verniciato	9,00	1,50	Sbraccio	Stradale Aperto	1	10	HG	125	QE	Tesata	Trifase	Elettrica e Meccanica
7.331	7.748		Via Monviso		Stradale	EnelSole	Palo stradale	Cemento	Verniciato	9,00	1,50	Sbraccio	Stradale Vetro Piano	1	10	SAP	125	QE	Tesata	Trifase	Elettrica e Meccanica
7.332	7.749		Via Monviso		Stradale	EnelSole	Palo stradale	Cemento	Verniciato	9,00	1,50	Sbraccio	Stradale Aperto	1	10	HG	125	QE	Tesata	Trifase	Elettrica e Meccanica
7.333	7.750		Via Monviso		Stradale	EnelSole	Palo stradale	Cemento	Verniciato	9,00	1,50	Sbraccio	Stradale Aperto	1	10	HG	125	QE	Tesata	Trifase	Elettrica e Meccanica
7.334	7.751		Via Monviso		Stradale	EnelSole	Palo stradale	Cemento	Verniciato	9,00	1,50	Sbraccio	Stradale Vetro Piano	1	10	SAP	150	QE	Tesata	Trifase	Elettrica e Meccanica
7.335	7.752		Via Monviso		Stradale	EnelSole	Palo stradale	Cemento	Verniciato	9,00	1,50	Sbraccio	Stradale Aperto	1	10	HG	125	QE	Tesata	Trifase	Elettrica e Meccanica
7.336	7.753		Via Monviso		Stradale	EnelSole	Palo stradale	Cemento	Verniciato	9,00	1,50	Sbraccio	Stradale Vetro Piano	1	10	SAP	100	QE	Tesata	Trifase	Elettrica e Meccanica
7.337	7.754		Via Monviso		Stradale	EnelSole	Palo stradale	Cemento	Verniciato	9,00	1,50	Sbraccio	Stradale Aperto	1	10	HG	125	QE	Tesata	Trifase	Elettrica e Meccanica
7.338	7.755		Via Monviso		Stradale	EnelSole	Palo stradale	Cemento	Verniciato	8,00	2,00	Sbraccio	Stradale Aperto	1	10	HG	125	QE	Tesata	Trifase	Elettrica e Meccanica
7.339	7.757		Via Tagliamento		Stradale	EnelSole	Palo stradale	Cemento	Verniciato	8,00	2,00	Sbraccio	Stradale Vetro Piano	1	15	SAP	150	QE	Tesata	Trifase	Elettrica e Meccanica
7.340	7.758		Via Tagliamento		Stradale	EnelSole	Palo stradale	Cemento	Verniciato	8,00	2,00	Sbraccio	Stradale Vetro Piano	1	15	SAP	100	QE	Tesata	Trifase	Elettrica e Meccanica
7.341	7.759		Via Tagliamento		Stradale	EnelSole	Palo stradale	Cemento	Verniciato	8,00	2,00	Sbraccio	Stradale Aperto	1	10	HG	80	QE	Tesata	Trifase	Elettrica e Meccanica
7.342	7.760		Via Tagliamento		Stradale	EnelSole	Palo stradale	Cemento	Verniciato	8,00	2,00	Sbraccio	Stradale Aperto	1	10	HG	80	QE	Tesata	Trifase	Elettrica e Meccanica
7.343	7.761		Via Tagliamento		Stradale	EnelSole	Palo stradale	Cemento	Verniciato	8,00	2,00	Sbraccio	Stradale Aperto	1	10	HG	80	QE	Tesata	Trifase	Elettrica e Meccanica
7.344	7.762		Via Tagliamento		Stradale	EnelSole	Palo stradale	Cemento	Verniciato	8,00	2,00	Sbraccio	Stradale Aperto	1	15	HG	80	QE	Tesata	Trifase	Elettrica e Meccanica
7.345	7.763		Via Tagliamento		Stradale	EnelSole	Palo stradale	Cemento	Zincato	8,00	2,00	Sbraccio	Stradale Aperto	1	15	HG	80	QE	Tesata	Trifase	Elettrica e Meccanica
7.346	7.764		Via Tagliamento		Stradale	EnelSole	Palo stradale	Cemento	Zincato	8,00	2,00	Sbraccio	Stradale Aperto	1	15	HG	80	QE	Tesata	Trifase	Elettrica e Meccanica
7.347	7.765		Via Tagliamento		Stradale	EnelSole	Palo stradale	Cemento	Zincato	8,00	2,00	Sbraccio	Stradale Aperto	1	15	HG	80	QE	Tesata	Trifase	Elettrica e Meccanica
7.348	7.766		Via Tagliamento		Stradale	EnelSole	Palo stradale	Cemento	Zincato	8,00	2,00	Sbraccio	Stradale Aperto	1	15	HG	80	QE	Tesata	Trifase	Elettrica e Meccanica
7.349	7.767		Via Tagliamento		Stradale	EnelSole	Palo stradale	Cemento	Zincato	8,00	2,00	Sbraccio	Stradale Aperto	1	15	HG	80	QE	Tesata	Trifase	Elettrica e Meccanica
7.350	7.768		Via Tagliamento		Stradale	EnelSole	Palo stradale	Cemento	Zincato	8,00	2,00	Sbraccio	Stradale Aperto	1	15	HG	80	QE	Tesata	Trifase	Elettrica e Meccanica
7.351	7.769		Via Stradella		Stradale	EnelSole	Palo stradale	Cemento	Zincato	10,00	1,00	Sbraccio	Stradale Aperto	1	15	HG	80	QEES	Tesata	Trifase	Elettrica e Meccanica
7.352	7.770		Via Stradella		Stradale	EnelSole	Palo stradale	Cemento	Zincato	10,00	1,00	Sbraccio	Stradale Aperto	1	15	HG	80	QEES	Tesata	Trifase	Elettrica e Meccanica
7.353	7.771		Via Stradella		Stradale	EnelSole	Palo stradale	Cemento	Zincato	10,00	1,00	Sbraccio	Stradale Aperto	1	15	HG	80	QEES	Tesata	Trifase	Elettrica e Meccanica
7.354	7.772		Via Stradella		Stradale	EnelSole	Palo stradale	Cemento	Zincato	10,00	1,00	Sbraccio	Stradale Aperto	1	15	HG	80	QEES	Tesata	Trifase	Elettrica e Meccanica
7.355	7.773		Via Stradella		Stradale	EnelSole	Palo stradale	Cemento	Zincato	10,00	1,00	Sbraccio	Stradale Aperto	1	15	HG	80	QEES	Tesata	Trifase	Elettrica e Meccanica
7.356	7.774		Via Stradella		Stradale	EnelSole	Palo stradale	Cemento	Zincato	10,00	1,00	Sbraccio	Stradale Aperto	1	15	HG	80	QEES	Tesata	Trifase	Elettrica e Meccanica
7.357	7.775		Via Stradella		Stradale	EnelSole	Palo stradale	Cemento	Zincato	10,00	1,00	Sbraccio	Stradale Aperto	1	15	HG	80	QEES	Tesata	Trifase	Elettrica e Meccanica
12.677	800.002		Via Cremona Parco		Pedonale	Comune	Palo stradale	Zincato	Zincato	7,00		Testa palo	Stradale Vetro Piano	1		LED	60	QE1108	Interrata senza cavidotto	Trifase	Nessuna
12.675	52.316	x2	Via Cremona Parco		Pedonale	Comune	Palo stradale	Verniciato	Verniciato	10,00		Staffa	Proiettori	2	10	SAP	100	QE1108	Interrata con cavidotto	Trifase	Nessuna
7.366	7.786		Via Stradella		Stradale	EnelSole	Palo stradale	Cemento	Zincato	9,00	1,00	Sbraccio	Stradale a coppa	1	10	HG	125	QEES	Tesata	Trifase	Nessuna
7.367	7.787		Via Stradella		Stradale	EnelSole	Palo stradale	Cemento	Zincato	9,00	1,00	Sbraccio	Stradale Vetro Piano	1	10	SAP	150	QEES	Tesata	Trifase	Nessuna
7.368	7.788		Via Stradella		Stradale	EnelSole	Palo stradale	Cemento	Zincato	9,00	1,00	Sbraccio	Stradale a coppa	1	10	HG	125	QEES	Tesata	Trifase	Nessuna
7.369	7.789		Via Stradella		Stradale	EnelSole	Palo stradale	Cemento	Zincato	9,00	1,00	Sbraccio	Stradale a coppa	1	10	HG	125	QEES	Tesata	Trifase	Nessuna

ELENCO PUNTI LUCE ESISTENTI E LORO CARATTERISTICHE

IDENTIFICATIVO PALO				TIPOLOGIA E PROPRIETA'		CARATTERISTICHE SOSTEGNO					CARATTERISTICHE APPARECCHIO					CARATTERISTICHE ALIMENTAZIONE					
ID	NUM. PALO	NUM. APPARECCHIO	INDIRIZZO	ZONA	TIPO ILLUMINAZIONE	PROPRIETA' SOSTEGNO	TIPO SOSTEGNO	MATERIALE PALO	MATERIALE SBRACCIO	ALTEZZA APPARECCHIO ILLUMINANTE	LUNGHEZZA SBRACCIO	ATTACCO APPARECCHIO	TIPO APPARECCHIO	NUMERO APPARECCHI	INCLINAZIONE APPARECCHIO	TIPO LAMPADA	POTENZA LAMPADA	QUADRO DI ALIMENTAZIONE	TIPO LINEA	TIPO DORSALE	PROMISCUITA'
7.370	7.790		Via Stradella		Stradale	EneSole	Palo stradale	Cemento	Zincato	9,00	1,00	Sbraccio	Stradale a coppa	1	10	HG	125	QEES	Tesata	Trifase	Nessuna
7.371	7.791		Via Stradella		Stradale	EneSole	Palo stradale	Cemento	Zincato	9,00	1,00	Sbraccio	Stradale Vetro Piano	1	10	SAP	150	QEES	Tesata	Trifase	Nessuna
7.372	7.792		Via Stradella		Stradale	EneSole	Palo stradale	Cemento	Zincato	9,00	1,00	Sbraccio	Stradale a coppa	1	10	HG	125	QEES	Tesata	Trifase	Nessuna
7.373	7.793		Via Stradella		Stradale	EneSole	Palo stradale	Cemento	Zincato	9,00	1,00	Sbraccio	Stradale a coppa	1	10	HG	125	QEES	Tesata	Trifase	Nessuna
7.374	7.794		Via Stradella		Stradale	EneSole	Palo stradale	Cemento	Zincato	9,00	1,00	Sbraccio	Stradale a coppa	1	10	HG	125	QEES	Tesata	Trifase	Nessuna
7.375	7.795		Via Stradella		Stradale	EneSole	Palo stradale	Cemento	Zincato	9,00	1,00	Sbraccio	Stradale a coppa	1	10	HG	125	QEES	Tesata	Trifase	Nessuna
7.376	7.796		Via Stradella		Stradale	EneSole	Palo stradale	Cemento	Zincato	9,00	1,00	Sbraccio	Stradale Vetro Piano	1	10	HG	125	QEES	Tesata	Trifase	Nessuna
7.377	7.797		Via Stradella		Stradale	EneSole	Palo stradale	Cemento	Zincato	9,00	1,00	Sbraccio	Stradale a coppa	1	10	HG	125	QEES	Tesata	Trifase	Nessuna
7.378	7.798		Via Stradella		Stradale	EneSole	Palo stradale	Cemento	Zincato	9,00	1,00	Sbraccio	Stradale a coppa	1	10	HG	125	QEES	Tesata	Trifase	Nessuna
7.379	7.799		Via Stradella		Stradale	EneSole	Palo stradale	Cemento	Zincato	9,00	1,00	Sbraccio	Stradale a coppa	1	10	HG	125	QEES	Tesata	Trifase	Nessuna
7.380	7.800		Via Stradella		Stradale	EneSole	Palo stradale	Cemento	Zincato	9,00	1,00	Sbraccio	Stradale Vetro Piano	1	10	SAP	150	QEES	Tesata	Trifase	Nessuna
7.381	7.801		Via Stradella		Stradale	EneSole	Palo stradale	Cemento	Zincato	9,00	1,00	Sbraccio	Stradale a coppa	1	10	HG	125	QEES	Tesata	Trifase	Nessuna
7.382	7.802		Via Stradella		Stradale	EneSole	Palo stradale	Cemento	Zincato	9,00	1,00	Sbraccio	Stradale a coppa	1	10	HG	125	QEES	Tesata	Trifase	Nessuna
7.383	7.803		Via Stradella		Stradale	EneSole	Palo stradale	Cemento	Zincato	9,00	1,00	Sbraccio	Stradale a coppa	1	10	HG	125	QEES	Tesata	Trifase	Nessuna
7.384	7.804		Via Stradella		Stradale	EneSole	Palo stradale	Cemento	Zincato	9,00	1,00	Sbraccio	Stradale Aperto	1	10	HG	125	QEES	Tesata	Trifase	Nessuna
7.385	7.805		Via Boscherona		Stradale	EneSole	Palo stradale	Cemento	Zincato	9,00	1,00	Sbraccio	Stradale Vetro Piano	1	10	HG	125	QE	Tesata	Trifase	Nessuna
7.386	7.806		Via Boscherona		Stradale	EneSole	Palo stradale	Cemento	Zincato	9,00	1,00	Sbraccio	Stradale Vetro Piano	1	10	HG	125	QE	Tesata	Trifase	Nessuna
7.387	7.807		Via Boscherona		Stradale	EneSole	Palo stradale	Cemento	Zincato	9,00	1,00	Sbraccio	Stradale Vetro Piano	1	10	HG	125	QE	Tesata	Trifase	Nessuna
7.388	7.808		Via Boscherona		Stradale	EneSole	Palo stradale	Cemento	Zincato	9,00	1,00	Sbraccio	Stradale Vetro Piano	1	10	HG	125	QE	Tesata	Trifase	Nessuna
7.389	7.809		Via Boscherona		Stradale	EneSole	Palo stradale	Cemento	Zincato	9,00	1,00	Sbraccio	Stradale Vetro Piano	1	10	HG	125	QE	Tesata	Trifase	Nessuna
7.390	7.814		Via Boscherona		Stradale	EneSole	Palo stradale	Cemento	Zincato	9,00	1,00	Sbraccio	Stradale Vetro Piano	1	10	HG	125	QE	Tesata	Trifase	Nessuna
7.391	7.815		Via Boscherona		Stradale	EneSole	Palo stradale	Cemento	Zincato	9,00	1,00	Sbraccio	Stradale Vetro Piano	1	10	HG	125	QE	Tesata	Trifase	Nessuna
7.392	7.816		Via Boscherona		Stradale	EneSole	Palo stradale	Cemento	Zincato	9,00	1,00	Sbraccio	Stradale Vetro Piano	1	10	HG	125	QE	Tesata	Trifase	Nessuna
7.393	7.817		Via Boscherona		Stradale	EneSole	Palo stradale	Cemento	Zincato	9,00	1,00	Sbraccio	Stradale Vetro Piano	1	10	HG	125	QE	Tesata	Trifase	Nessuna
7.394	7.818		Via Boscherona		Stradale	EneSole	Palo stradale	Cemento	Zincato	9,00	1,00	Sbraccio	Stradale Vetro Piano	1	10	HG	125	QE	Tesata	Trifase	Nessuna
7.395	7.819		Via Boscherona		Stradale	EneSole	Palo stradale	Cemento	Zincato	9,00	1,00	Sbraccio	Stradale Vetro Piano	1	10	HG	125	QE	Tesata	Trifase	Nessuna
7.396	7.820		Via Boscherona		Stradale	EneSole	Palo stradale	Cemento	Zincato	9,00	1,00	Sbraccio	Stradale Vetro Piano	1	10	HG	125	QE	Tesata	Trifase	Nessuna
7.397	7.832		Via Longarone		Stradale	EneSole	Palo stradale	Cemento	Zincato	9,00	1,00	Sbraccio	Stradale Aperto	1	15	HG	80	QEES	Tesata	Trifase	Elettrica e Meccanica
7.398	7.834		Via Longarone		Stradale	EneSole	Palo stradale	Cemento	Zincato	9,00	1,00	Sbraccio	Stradale Aperto	1	15	HG	80	QEES	Tesata	Trifase	Elettrica e Meccanica
7.400	7.835		Via Longarone		Stradale	EneSole	Palo stradale	Cemento	Zincato	9,00	1,00	Sbraccio	Stradale Aperto	1	15	HG	80	QEES	Tesata	Trifase	Elettrica e Meccanica
7.401	7.836		Via Longarone		Stradale	EneSole	Palo stradale	Cemento	Zincato	9,00	1,00	Sbraccio	Stradale Aperto	1	15	HG	80	QEES	Tesata	Trifase	Elettrica e Meccanica
7.402	7.837		Via Longarone		Stradale	EneSole	Palo stradale	Cemento	Zincato	9,00	1,00	Sbraccio	Stradale Aperto	1	15	HG	80	QEES	Tesata	Trifase	Elettrica e Meccanica
7.403	7.838		Via Longarone		Stradale	EneSole	Palo stradale	Cemento	Zincato	9,00	1,00	Sbraccio	Stradale Aperto	1	15	HG	80	QEES	Tesata	Trifase	Elettrica e Meccanica
7.404	7.848		Piazzale Virgilio		Stradale	EneSole	Palo stradale	Zincato	Zincato	11,00		Testa palo	Stradale a coppa	1	5	SAP	250	QE	Tesata	Trifase	Nessuna
7.405	7.849		Piazzale Virgilio		Stradale	EneSole	Staffa		Zincato	11,00		Testa palo	Stradale a coppa	1	5	SAP	250	QE	Interrata	Trifase	Nessuna
7.406	7.850		Piazzale Virgilio		Stradale	EneSole	Palo stradale	Zincato	Zincato	11,00		Testa palo	Stradale a coppa	1	5	SAP	250	QE	Interrata	Trifase	Nessuna
7.407	7.851		Piazzale Virgilio		Stradale	EneSole	Palo stradale	Zincato	Zincato	11,00		Testa palo	Stradale a coppa	1	5	SAP	250	QE	Interrata	Trifase	Nessuna
7.408	7.852		Piazzale Virgilio		Stradale	EneSole	Palo stradale	Zincato	Zincato	11,00		Testa palo	Stradale a coppa	1	5	SAP	250	QE	Interrata	Trifase	Nessuna
7.409	7.853		Piazzale Virgilio		Stradale	EneSole	Palo stradale	Zincato	Zincato	11,00		Testa palo	Stradale a coppa	1	5	SAP	250	QE	Interrata	Trifase	Nessuna
7.410	7.854		Piazzale Virgilio		Stradale	EneSole	Staffa		Zincato	11,00		Testa palo	Stradale a coppa	1	5	SAP	250	QE	Cavo su parete	Trifase	Nessuna
7.411	7.855		Viale Lombardia		Stradale	EneSole	Palo stradale	Zincato	Zincato	8,00		Testa palo	Stradale a coppa	1	5	SAP	250	QE	Interrata	Trifase	Nessuna
7.412	7.856		Piazzale Virgilio		Stradale	EneSole	Palo stradale	Zincato	Zincato	8,00		Staffa	Proiettore	1	30	SAP	250	QE	Tesata	Trifase	Nessuna
7.413	7.857		Piazzale Virgilio		Stradale	EneSole	Palo stradale	Zincato	Zincato	8,00		Testa palo	Stradale a coppa	1	5	SAP	250	QE	Tesata	Trifase	Nessuna
7.414	7.861		Via Lario		Stradale	EneSole	Staffa		Zincato	5,00		Staffa	Proiettore	1	20	SAP	150	QE	Tesata	Trifase	Nessuna
7.415	7.862		Via Lario		Stradale	EneSole	Staffa		Zincato	5,00		Staffa	Proiettore	1	20	SAP	150	QE	Tubazione su parete	Trifase	Nessuna
7.416	7.863		Via Lario		Stradale	EneSole	Staffa		Zincato	5,00		Testa palo	Proiettore	1	20	SAP	150	QE	Tubazione su parete	Trifase	Nessuna

ELENCO PUNTI LUCE ESISTENTI E LORO CARATTERISTICHE

IDENTIFICATIVO PALO				TIPOLOGIA E PROPRIETA'		CARATTERISTICHE SOSTEGNO					CARATTERISTICHE APPARECCHIO					CARATTERISTICHE ALIMENTAZIONE					
ID	NUM. PALO	NUM. APPARECCHIO	INDIRIZZO	ZONA	TIPO ILLUMINAZIONE	PROPRIETA' SOSTEGNO	TIPO SOSTEGNO	MATERIALE PALO	MATERIALE SBRACCIO	ALTEZZA APPARECCHIO ILLUMINANTE	LUNGHEZZA SBRACCIO	ATTACCO APPARECCHIO	TIPO APPARECCHIO	NUMERO APPARECCHI	INCLINAZIONE APPARECCHIO	TIPO LAMPADA	POTENZA LAMPADA	QUADRO DI ALIMENTAZIONE	TIPO LINEA	TIPO DORSALE	PROMISCUITA'
7.417	7.864		Via Lario		Stradale	EneSole	Staffa		Zincato	5,00		Staffa	Proiettore	1	20	SAP	150	QE	Tubazione su parete	Trifase	Nessuna
7.419	7.866		Via Lario		Stradale	EneSole	Palo stradale	Zincato	Zincato	12,00		Testa palo	Stradale a coppa	1	10	SAP	250	QE	Interrata con cavidotto	Trifase	Nessuna
7.420	7.867		Via Lario		Stradale	EneSole	Palo stradale	Zincato	Zincato	12,00		Testa palo	Stradale a coppa	1	10	SAP	250	QE	Interrata con cavidotto	Trifase	Nessuna
7.421	7.868		Via Lario		Stradale	EneSole	Palo stradale	Zincato	Zincato	12,00		Testa palo	Stradale a coppa	1	10	SAP	250	QE	Interrata con cavidotto	Trifase	Nessuna
7.422	7.869		Via Lario		Stradale	EneSole	Palo stradale	Zincato	Zincato	12,00		Testa palo	Stradale a coppa	1	10	SAP	250	QE	Interrata con cavidotto	Trifase	Nessuna
7.424	7.871		Via Lario		Stradale	EneSole	Palo stradale	Zincato	Zincato	12,00		Testa palo	Stradale Vetro Piano	1		SAP	250	QE	Interrata con cavidotto	Trifase	Nessuna
7.425	7.872		Via Lario		Stradale	EneSole	Palo stradale	Zincato	Zincato	12,00		Testa palo	Stradale a coppa	1	10	SAP	250	QE	Interrata con cavidotto	Trifase	Nessuna
12.725	8.925	B	Via Marco da Agrate		Parcheeggio	EneSole	Palo stradale	Zincato	Zincato	8,00	0,20	Sbraccio	Proiettore	1		SAP	150	QE	Tesata	Trifase	Nessuna
7.427	7.874		Via Lario		Stradale	EneSole	Palo stradale	Zincato	Zincato	12,00		Testa palo	Stradale a coppa	1	10	SAP	250	QE	Interrata con cavidotto	Trifase	Nessuna
7.428	7.875		Via Lario		Stradale	EneSole	Palo stradale	Zincato	Zincato	12,00		Testa palo	Stradale a coppa	1	10	SAP	250	QE	Interrata con cavidotto	Trifase	Nessuna
7.429	7.876		Via Lario		Stradale	EneSole	Palo stradale	Zincato	Zincato	12,00		Testa palo	Stradale a coppa	1	10	SAP	250	QE	Interrata con cavidotto	Trifase	Nessuna
7.430	7.877		Via Lario		Stradale	EneSole	Palo stradale	Zincato	Zincato	12,00		Testa palo	Stradale a coppa	1	10	SAP	250	QE	Interrata con cavidotto	Trifase	Nessuna
7.431	7.878		Via Lario		Stradale	EneSole	Palo stradale	Zincato	Zincato	12,00		Testa palo	Proiettore	1		SAP	250	QE	Interrata	Trifase	Nessuna
7.432	7.879		Via Lario		Stradale	EneSole	Palo stradale	Zincato	Zincato	12,00		Testa palo	Proiettore	1		SAP	250	QE	Interrata	Trifase	Nessuna
7.433	7.883		Via Lario		Stradale	EneSole	Palo stradale	Zincato	Zincato	12,00		Testa palo	Stradale Vetro Piano	1		SAP	250	QE	Interrata senza cavidotto	Trifase	Nessuna
7.434	7.873		Via Lario		Stradale	EneSole	Palo stradale	Zincato	Zincato	12,00		Testa palo	Stradale a coppa	1	10	SAP	250	QE	Tesata	Trifase	Nessuna
7.435	7.885		Via Lario		Stradale	EneSole	Palo stradale	Zincato	Zincato	12,00		Testa palo	Stradale a coppa	1		SAP	250	QE	Interrata con cavidotto	Trifase	Nessuna
7.436	7.886		Via Lario		Stradale	EneSole	Palo stradale	Zincato	Zincato	12,00		Testa palo	Stradale a coppa	1		SAP	250	QE	Interrata con cavidotto	Trifase	Nessuna
7.437	7.887		Via Lario		Stradale	EneSole	Palo stradale	Zincato	Zincato	12,00		Testa palo	Stradale a coppa	1		SAP	250	QE	Interrata con cavidotto	Trifase	Nessuna
7.438	7.888		Via Lario		Stradale	EneSole	Palo stradale	Zincato	Zincato	12,00		Testa palo	Stradale Vetro Piano	1		SAP	250	QE	Interrata con cavidotto	Trifase	Nessuna
7.439	7.889		Via Lario		Rotatoria	EneSole	Palo stradale	Zincato	Zincato	12,00		Testa palo	Stradale a coppa	1		SAP	250	QE	Interrata con cavidotto	Trifase	Nessuna
7.440	7.890		Via Lario		Stradale	EneSole	Palo stradale	Zincato	Zincato	12,00		Testa palo	Stradale a coppa	1		SAP	250	QE	Interrata con cavidotto	Trifase	Nessuna
7.441	7.891		Via Lario		Stradale	EneSole	Palo stradale	Zincato	Zincato	12,00		Testa palo	Stradale a coppa	1		SAP	250	QE	Interrata con cavidotto	Trifase	Nessuna
7.442	7.892		Via Lario		Stradale	EneSole	Palo stradale	Zincato	Zincato	12,00		Testa palo	Stradale a coppa	1	15	SAP	250	QE	Interrata con cavidotto	Trifase	Nessuna
7.443	7.893		Via Lario		Stradale	EneSole	Palo stradale	Zincato	Zincato	12,00		Testa palo	Stradale a coppa	1	15	SAP	250	QE	Interrata con cavidotto	Trifase	Nessuna
7.444	7.894		Via Lario		Stradale	EneSole	Staffa		Zincato	5,00		Staffa	Proiettore	1	20	SAP	150	QE	Tubazione su parete	Trifase	Nessuna
7.445	7.895		Via Lario		Stradale	EneSole	Staffa		Zincato	5,00		Staffa	Proiettore	1	20	SAP	150	QE	Tubazione su parete	Trifase	Nessuna
7.446	7.896		Via Lario		Stradale	EneSole	Staffa		Zincato	5,00		Staffa	Proiettore	1	20	SAP	150	QE	Tubazione su parete	Trifase	Nessuna
7.447	7.897		Via Lario		Stradale	EneSole	Staffa		Zincato	5,00		Staffa	Proiettore	1	20	SAP	150	QE	Tubazione su parete	Trifase	Nessuna
7.448	7.898		Via Lario		Stradale	EneSole	Staffa		Zincato	5,00		Staffa	Proiettore	1	20	SAP	150	QE	Tubazione su parete	Trifase	Nessuna
7.449	7.899		Via Lario		Stradale	EneSole	Palo con sbraccio	Verniciato	Verniciato	12,00	3,00	Sbraccio	Stradale a coppa	1		SAP	250	QE	Tesata	Trifase	Nessuna
7.450	7.900		Via Lario		Stradale	EneSole	Palo con sbraccio	Verniciato	Verniciato	12,00	3,00	Sbraccio	Stradale a coppa	1	5	SAP	250	QE	Tesata	Trifase	Nessuna
7.451	7.901		Via Lario		Stradale	EneSole	Palo con sbraccio	Verniciato	Verniciato	12,00	3,00	Sbraccio	Stradale a coppa	1	5	SAP	250	QE	Tesata	Trifase	Nessuna
7.452	7.902		Via Lario		Stradale	EneSole	Palo con sbraccio	Verniciato	Verniciato	12,00	3,00	Sbraccio	Stradale a coppa	1	5	SAP	250	QE	Tesata	Trifase	Nessuna
7.453	7.903		Via Lario		Stradale	EneSole	Palo con sbraccio	Verniciato	Verniciato	12,00	3,00	Sbraccio	Stradale a coppa	1	5	SAP	250	QE	Tesata	Trifase	Nessuna
7.454	7.904		Via Lario		Stradale	EneSole	Palo con sbraccio	Verniciato	Verniciato	12,00	3,00	Sbraccio	Stradale a coppa	1	5	SAP	250	QE	Tesata	Trifase	Nessuna

ELENCO PUNTI LUCE ESISTENTI E LORO CARATTERISTICHE

IDENTIFICATIVO PALO				TIPOLOGIA E PROPRIETA'		CARATTERISTICHE SOSTEGNO					CARATTERISTICHE APPARECCHIO					CARATTERISTICHE ALIMENTAZIONE					
ID	NUM. PALO	NUM. APPARECCHIO	INDIRIZZO	ZONA	TIPO ILLUMINAZIONE	PROPRIETA' SOSTEGNO	TIPO SOSTEGNO	MATERIALE PALO	MATERIALE SBRACCIO	ALTEZZA APPARECCHIO ILLUMINANTE	LUNGHEZZA SBRACCIO	ATTACCO APPARECCHIO	TIPO APPARECCHIO	NUMERO APPARECCHI	INCLINAZIONE APPARECCHIO	TIPO LAMPADA	POTENZA LAMPADA	QUADRO DI ALIMENTAZIONE	TIPO LINEA	TIPO DORSALE	PROMISCUITA'
7.455	7.905		Via Lario		Stradale	EneISole	Palo stradale	Verniciato	Verniciato	12,00	3,00	Sbraccio	Stradale a coppa	1	5	SAP	250	QE	Tesata	Trifase	Nessuna
7.456	7.906		Via Monte Barro		Stradale	EneISole	Palo stradale	Cemento	Verniciato	9,00	1,00	Sbraccio	Stradale Aperto	1	10	HG	80	QE	Tesata	Monofase	Elettrica e Meccanica
7.457	7.907		Via Monte Barro		Stradale	EneISole	Palo stradale	Cemento	Verniciato	9,00	1,00	Sbraccio	Stradale Aperto	1	10	HG	80	QE	Tesata	Trifase	Elettrica e Meccanica
7.458	7.908		Via Monte Barro		Stradale	EneISole	Palo stradale	Cemento	Verniciato	8,00	1,50	Sbraccio	Stradale Aperto	1	10	HG	80	QE	Tesata	Trifase	Elettrica e Meccanica
7.459	7.909		Via Brunate		Stradale	EneISole	Palo stradale	Cemento	Zincato	9,00	1,00	Sbraccio	Stradale a coppa	1	10	HG	80	QE	Tesata	Monofase	Elettrica e Meccanica
7.460	7.910		Via Monte Palanzone		Stradale	EneISole	Palo stradale	Cemento	Verniciato	9,00	1,00	Sbraccio	Stradale Aperto	1	10	HG	80	QE	Tesata	Trifase	Elettrica e Meccanica
7.461	7.911		Via Monte Palanzone		Stradale	EneISole	Palo stradale	Cemento	Verniciato	9,00	1,00	Sbraccio	Stradale Aperto	1	10	HG	80	QE	Tesata	Trifase	Elettrica e Meccanica
7.462	7.912		Via Monte Palanzone		Stradale	EneISole	Palo stradale	Cemento	Verniciato	9,00	1,00	Testa palo	Stradale Aperto	1	10	HG	80	QE	Tesata	Trifase	Elettrica e Meccanica
7.463	7.913		Via Monte Legnone		Stradale	EneISole	Palo stradale	Cemento	Zincato	9,00	1,00	Testa palo	Stradale a coppa	1	10	HG	80	QE	Tesata	Trifase	Elettrica e Meccanica
7.464	7.914		Via Monte Barro		Stradale	EneISole	Palo stradale	Cemento	Verniciato	8,00	1,50	Sbraccio	Stradale Aperto	1	10	HG	80	QE	Tesata	Trifase	Elettrica e Meccanica
7.465	7.915		Via Monte Barro		Stradale	EneISole	Palo stradale	Cemento	Verniciato	8,00	1,50	Sbraccio	Stradale Aperto	1	10	HG	80	QE	Tesata	Trifase	Elettrica e Meccanica
7.466	7.916		Via Monte Generoso		Stradale	EneISole	Palo stradale	Cemento	Verniciato	9,00	1,00	Sbraccio	Stradale Aperto	1	10	HG	125	QE	Tesata	Monofase	Elettrica e Meccanica
7.467	7.917		Via Monte Generoso		Stradale	EneISole	Palo stradale	Cemento	Verniciato	9,00	1,00	Sbraccio	Stradale Aperto	1	10	HG	80	QE	Tesata	Monofase	Elettrica e Meccanica
7.468	7.918		Via Monte Generoso		Stradale	EneISole	Palo stradale	Cemento	Verniciato	9,00	1,00	Sbraccio	Stradale a coppa	1	10	HG	80	QE	Tesata	Monofase	Elettrica e Meccanica
7.469	7.919		Via Zucchetta		Stradale	EneISole	Palo stradale	Cemento	Verniciato	8,00	1,50	Sbraccio	Stradale Aperto	1	10	HG	80	QE	Tesata	Trifase	Elettrica e Meccanica
7.470	7.920		Via Zucchetta		Stradale	EneISole	Palo stradale	Cemento	Verniciato	8,00	1,00	Sbraccio	Stradale Aperto	1	10	HG	80	QE	Tesata	Trifase	Elettrica e Meccanica
7.471	7.921		Via Zucchetta		Stradale	EneISole	Palo stradale	Cemento	Verniciato	8,00	1,00	Sbraccio	Stradale Vetro Piano	1	10	SAP	70	QE	Tesata	Trifase	Elettrica e Meccanica
7.472	7.922		Via Zucchetta		Stradale	EneISole	Palo stradale	Cemento	Verniciato	8,00	1,00	Sbraccio	Stradale Aperto	1	10	HG	80	QE	Tesata	Trifase	Elettrica e Meccanica
7.473	7.923		Via Zucchetta		Stradale	EneISole	Palo stradale	Cemento	Verniciato	8,00	1,00	Sbraccio	Stradale Aperto	1	10	HG	80	QE	Tesata	Trifase	Elettrica e Meccanica
7.474	7.924		Via Zucchetta		Stradale	EneISole	Palo stradale	Cemento	Verniciato	8,00	1,00	Sbraccio	Stradale Aperto	1	10	HG	80	QE	Tesata	Trifase	Elettrica e Meccanica
7.475	7.925		Via Pusiano		Stradale	EneISole	Palo stradale	Zincato	Zincato	9,00	1,00	Sbraccio	Stradale Vetro Piano	1	10	SAP	150	QE	Tesata	Trifase	Meccanica
7.476	7.926		Via Pusiano		Stradale	EneISole	Palo stradale	Cemento	Zincato	9,00	1,00	Sbraccio	Stradale Vetro Piano	1	15	SAP	150	QE385	Tesata	Trifase	Meccanica
7.477	7.927		Via Pusiano		Stradale	EneISole	Palo stradale	Cemento	Zincato	9,00	1,00	Sbraccio	Stradale Vetro Piano	1		SAP	150	QE385	Tesata	Trifase	Meccanica
7.478	7.928		Via Pusiano		Stradale	EneISole	Palo con sbraccio	Zincato	Zincato	12,00	1,00	Sbraccio	Stradale Vetro Piano	1		SAP	250	QE	Interrata con cavidotto	Trifase	Nessuna
7.479	7.929		Via Pusiano		Stradale	EneISole	Palo stradale	Cemento	Zincato	9,00	1,00	Sbraccio	Stradale Vetro Piano	1	20	SAP	150	QE	Tesata	Trifase	Meccanica
7.480	7.930		Via Pusiano		Stradale	EneISole	Palo stradale	Cemento	Zincato	9,00	1,00	Sbraccio	Stradale Vetro Piano	1	20	SAP	150	QE	Tesata	Trifase	Meccanica
7.481	7.931		Via Pusiano		Stradale	EneISole	Palo stradale	Cemento	Zincato	9,00	1,00	Sbraccio	Stradale Vetro Piano	1	20	SAP	150	QE	Tesata	Trifase	Meccanica
7.482	7.932		Via Pusiano		Stradale	EneISole	Palo con sbraccio	Cemento	Zincato	9,00	1,00	Sbraccio	Stradale Vetro Piano	1	20	SAP	150	QE	Tesata	Trifase	Meccanica
7.483	7.933		Via Pusiano		Stradale	EneISole	Palo stradale	Cemento	Zincato	9,00	1,00	Sbraccio	Stradale Aperto	1	20	HG	125	QE	Tesata	Trifase	Meccanica
7.484	7.934		Via Montorfano		Stradale	EneISole	Palo stradale	Cemento	Verniciato	9,00	1,00	Sbraccio	Stradale Vetro Piano	1	10	SAP	150	QE	Tesata	Monofase	Elettrica e Meccanica
7.485	7.935		Via Montorfano		Stradale	EneISole	Palo stradale	Cemento	Verniciato	9,00	1,00	Sbraccio	Stradale Aperto	1	10	HG	80	QE	Tesata	Monofase	Elettrica e Meccanica
7.486	7.936		Via Montorfano		Stradale	EneISole	Palo stradale	Cemento	Verniciato	9,00	1,00	Sbraccio	Stradale Aperto	1	10	HG	80	QE	Tesata	Trifase	Elettrica e Meccanica
7.487	7.937		Via Segrino		Stradale	EneISole	Palo stradale	Cemento	Zincato	9,00	1,00	Sbraccio	Stradale Aperto	1	10	HG	80	QE	Tesata	Monofase	Elettrica e Meccanica
7.488	7.938		Via Segrino		Stradale	EneISole	Palo stradale	Cemento	Zincato	9,00	1,00	Sbraccio	Stradale Aperto	1	10	HG	80	QE	Tesata	Monofase	Elettrica e Meccanica
7.489	7.939		Via Montorfano		Stradale	EneISole	Palo stradale	Cemento	Verniciato	9,00	1,00	Sbraccio	Stradale Aperto	1	10	HG	80	QE	Tesata	Trifase	Elettrica e Meccanica
7.490	7.940		Via Montorfano		Stradale	EneISole	Palo stradale	Cemento	Verniciato	9,00	1,00	Sbraccio	Stradale Aperto	1	10	HG	80	QE	Tesata	Trifase	Elettrica e Meccanica
7.491	7.941		Via Sartirana		Stradale	EneISole	Palo stradale	Cemento	Verniciato	9,00	1,00	Sbraccio	Stradale Vetro Piano	1	10	SAP	150	QE	Tesata	Trifase	Elettrica e Meccanica
7.492	7.942		Via Sartirana		Stradale	EneISole	Palo stradale	Cemento	Verniciato	9,00	1,00	Sbraccio	Stradale Vetro Piano	1	10	SAP	150	QE	Tesata	Trifase	Elettrica e Meccanica
7.493	7.943		Via Sartirana		Stradale	EneISole	Palo stradale	Cemento	Verniciato	9,00	1,00	Sbraccio	Stradale Vetro Piano	1	10	SAP	150	QE	Tesata	Trifase	Elettrica e Meccanica
7.494	7.944		Via Sartirana		Stradale	EneISole	Palo stradale	Cemento	Verniciato	9,00	1,00	Sbraccio	Stradale Vetro Piano	1	10	SAP	150	QE	Tesata	Trifase	Elettrica e Meccanica
7.495	7.945		Via Sartirana		Stradale	EneISole	Palo stradale	Cemento	Verniciato	9,00	1,00	Sbraccio	Stradale Vetro Piano	1	10	SAP	150	QE	Tesata	Trifase	Elettrica e Meccanica
7.496	7.946		Via Annone		Stradale	EneISole	Palo stradale	Cemento	Verniciato	9,00	1,00	Sbraccio	Stradale Vetro Piano	1	10	SAP	150	QE	Tesata	Trifase	Elettrica e Meccanica
7.497	7.947		Via Annone		Stradale	EneISole	Palo stradale	Cemento	Verniciato	9,00	1,00	Sbraccio	Stradale Vetro Piano	1	10	SAP	150	QE	Tesata	Trifase	Elettrica e Meccanica
7.498	7.948		Via Annone		Stradale	EneISole	Palo stradale	Cemento	Verniciato	9,00	1,00	Sbraccio	Stradale Vetro Piano	1	10	SAP	150	QE	Tesata	Trifase	Elettrica e Meccanica
7.499	7.949		Via Annone		Stradale	EneISole	Palo con sbraccio	Cemento	Zincato	9,00	1,00	Sbraccio	Stradale Vetro Piano	1	10	SAP	150	QE	Tesata	Trifase	Elettrica e Meccanica

ELENCO PUNTI LUCE ESISTENTI E LORO CARATTERISTICHE

IDENTIFICATIVO PALO				TIPOLOGIA E PROPRIETA'		CARATTERISTICHE SOSTEGNO					CARATTERISTICHE APPARECCHIO					CARATTERISTICHE ALIMENTAZIONE					
ID	NUM. PALO	NUM. APPARECCHIO	INDIRIZZO	ZONA	TIPO ILLUMINAZIONE	PROPRIETA' SOSTEGNO	TIPO SOSTEGNO	MATERIALE PALO	MATERIALE SBRACCIO	ALTEZZA APPARECCHIO ILLUMINANTE	LUNGHEZZA SBRACCIO	ATTACCO APPARECCHIO	TIPO APPARECCHIO	NUMERO APPARECCHI	INCLINAZIONE APPARECCHIO	TIPO LAMPADA	POTENZA LAMPADA	QUADRO DI ALIMENTAZIONE	TIPO LINEA	TIPO DORSALE	PROMISCUITA'
7.500	7.950		Via Annone		Stradale	EneSole	Palo stradale	Cemento	Zincato	9,00	1,00	Sbraccio	Stradale Vetro Piano	1	10	SAP	150	QE	Tesata	Trifase	Elettrica e Meccanica
7.501	7.951		Via Annone		Stradale	EneSole	Palo stradale	Cemento	Zincato	9,00	1,00	Sbraccio	Stradale Vetro Piano	1	10	SAP	150	QE	Tesata	Trifase	Elettrica e Meccanica
7.502	7.952		Via Annone		Stradale	EneSole	Palo con sbraccio	Cemento	Zincato	9,00	1,00	Sbraccio	Stradale Vetro Piano	1	10	SAP	150	QE	Tesata	Trifase	Elettrica e Meccanica
7.503	7.953		Via Annone		Stradale	EneSole	Palo stradale	Cemento	Zincato	9,00	1,00	Sbraccio	Stradale Vetro Piano	1	10	SAP	150	QE	Tesata	Trifase	Elettrica e Meccanica
7.504	7.954		Via Alserio		Stradale	EneSole	Palo stradale	Cemento	Zincato	9,00	1,00	Sbraccio	Stradale Aperto	1	10	HG	80	QE	Tesata	Trifase	Elettrica e Meccanica
7.505	7.955		Via Alserio		Stradale	EneSole	Palo stradale	Cemento	Zincato	9,00	1,00	Sbraccio	Stradale Vetro Piano	1	10	SAP	70	QE	Tesata	Trifase	Elettrica e Meccanica
7.506	7.956		Via Alserio		Stradale	EneSole	Palo stradale	Cemento	Zincato	9,00	1,00	Sbraccio	Stradale a coppa	1	10	HG	80	QE	Tesata	Trifase	Elettrica e Meccanica
7.507	7.957		Via Alserio		Stradale	EneSole	Palo stradale	Cemento	Verniciato	9,00	1,00	Sbraccio	Stradale Aperto	1	10	HG	80	QE	Tesata	Trifase	Elettrica e Meccanica
7.508	7.958		Via Alserio		Stradale	EneSole	Palo stradale	Cemento	Verniciato	9,00	1,00	Sbraccio	Stradale Aperto	1	10	HG	80	QE	Tesata	Trifase	Elettrica e Meccanica
7.509	7.959		Via Alserio		Stradale	EneSole	Palo stradale	Cemento	Verniciato	9,00	1,00	Sbraccio	Stradale Aperto	1	10	HG	80	QE	Tesata	Trifase	Elettrica e Meccanica
7.510	7.960		Via Alserio		Stradale	EneSole	Palo stradale	Cemento	Verniciato	9,00	1,00	Sbraccio	Stradale Aperto	1	10	HG	80	QE	Tesata	Trifase	Elettrica e Meccanica
7.511	7.961		Via Alserio		Stradale	EneSole	Palo stradale	Cemento	Verniciato	9,00	1,00	Sbraccio	Stradale Vetro Piano	1		SAP	70	QE	Tesata	Trifase	Elettrica e Meccanica
7.512	7.962		Via Seveso		Stradale	EneSole	Palo stradale	Zincato	Zincato	9,00	2,00	Sbraccio	Stradale Aperto	1	5	HG	80	QEES	Interrata	Monofase	Nessuna
7.513	7.963		Via Seveso		Stradale	EneSole	Palo con sbraccio	Zincato	Zincato	9,00	2,00	Sbraccio	Stradale Aperto	1	5	HG	80	QEES	Interrata	Monofase	Nessuna
7.514	7.964		Via Seveso		Stradale	EneSole	Palo con sbraccio	Verniciato	Verniciato	9,00	2,00	Sbraccio	Stradale Aperto	1	5	HG	80	QEES	Interrata	Monofase	Nessuna
7.515	7.965		Via Seveso		Stradale	EneSole	Palo con sbraccio	Verniciato	Verniciato	9,00	2,00	Sbraccio	Stradale Aperto	1	5	HG	80	QEES	Interrata	Monofase	Nessuna
7.516	7.966		Via Seveso		Stradale	EneSole	Palo con sbraccio	Verniciato	Verniciato	9,00	2,00	Sbraccio	Stradale Aperto	1	5	HG	80	QEES	Interrata senza cavidotto	Monofase	Nessuna
7.517	7.967		Via Seveso		Stradale	EneSole	Palo con sbraccio	Verniciato	Verniciato	9,00	2,00	Sbraccio	Stradale Aperto	1	5	HG	80	QEES	Interrata senza cavidotto	Monofase	Nessuna
7.518	7.968		Via Seveso		Stradale	EneSole	Palo con sbraccio	Verniciato	Verniciato	9,00	2,00	Sbraccio	Stradale Aperto	1	5	HG	80	QEES	Interrata senza cavidotto	Monofase	Nessuna
7.519	7.977		Via Grigna		Stradale	EneSole	Palo stradale	Verniciato	Verniciato	12,00	0,20	Sbraccio	Stradale a coppa	1	5	SAP	150	QEES	Interrata con cavidotto	Monofase	Nessuna
7.520	7.978		Via Grigna		Stradale	EneSole	Palo con sbraccio	Verniciato	Verniciato	9,00	2,00	Sbraccio	Stradale Aperto	1	5	HG	125	QEES	Interrata con cavidotto	Monofase	Nessuna
7.521	7.979		Via Grigna		Stradale	EneSole	Palo con sbraccio	Verniciato	Verniciato	9,00	2,00	Sbraccio	Stradale Aperto	1	5	HG	125	QEES	Interrata con cavidotto	Monofase	Nessuna
7.522	7.980		Via Grigna		Stradale	EneSole	Palo con sbraccio	Verniciato	Verniciato	9,00	1,50	Sbraccio	Stradale Aperto	1	5	HG	125	QEES	Interrata senza cavidotto	Monofase	Nessuna
7.523	7.981		Via Grigna		Stradale	EneSole	Palo con sbraccio	Zincato	Zincato	9,00	1,50	Sbraccio	Stradale Aperto	1	5	HG	125	QEES	Interrata senza cavidotto	Monofase	Nessuna
7.524	7.982		Via Grigna		Stradale	EneSole	Palo con sbraccio	Zincato	Zincato	9,00	1,50	Sbraccio	Stradale Aperto	1	5	HG	125	QEES	Interrata senza cavidotto	Monofase	Nessuna
7.525	7.983		Via Grigna		Stradale	EneSole	Palo con sbraccio	Zincato	Zincato	9,00	1,50	Sbraccio	Stradale Aperto	1	5	HG	125	QEES	Interrata senza cavidotto	Monofase	Nessuna
7.526	7.984		Via Grigna		Stradale	EneSole	Palo con sbraccio	Zincato	Zincato	9,00	1,50	Sbraccio	Stradale Aperto	1	5	HG	125	QEES	Interrata senza cavidotto	Monofase	Nessuna
7.527	7.985		Via Grigna		Stradale	EneSole	Palo stradale	Zincato	Zincato	9,00		Testa palo	Stradale a coppa	1	5	SAP	150	QE	Interrata	Trifase	Nessuna
7.528	7.995		Via Montevecchia		Stradale	EneSole	Palo stradale	Zincato	Zincato	8,00		Testa palo	Stradale Vetro Piano	1	5	SAP	150	QEES	Interrata	Trifase	Nessuna
7.529	7.996		Via Montevecchia		Stradale	EneSole	Palo stradale	Zincato	Zincato	8,00		Testa palo	Stradale Vetro Piano	1	5	SAP	150	QEES	Interrata	Trifase	Nessuna
7.530	7.997		Via Montevecchia		Stradale	EneSole	Palo stradale	Zincato	Zincato	8,00		Testa palo	Stradale Vetro Piano	1	5	SAP	150	QEES	Interrata	Trifase	Nessuna
7.531	7.998		Via Montevecchia		Stradale	EneSole	Palo stradale	Zincato	Zincato	8,00		Testa palo	Proiettore	1	5	SAP	250	QEES	Interrata	Trifase	Nessuna
7.532	7.999		Via Montevecchia		Stradale	EneSole	Palo stradale	Cemento	Zincato	8,00	1,00	Sbraccio	Stradale Vetro Piano	1	5	HG	125	QEES	Tesata	Trifase	Elettrica e Meccanica
7.533	8.000		Via Montevecchia		Stradale	EneSole	Palo stradale	Cemento	Zincato	8,00	1,00	Sbraccio	Stradale Vetro Piano	1	5	HG	125	QEES	Tesata	Trifase	Elettrica e Meccanica
7.534	8.001		Via Montevecchia		Stradale	EneSole	Palo stradale	Cemento	Zincato	8,00	1,00	Sbraccio	Stradale Vetro Piano	1	5	HG	80	QEES	Tesata	Trifase	Elettrica e Meccanica
7.535	8.002		Via Montevecchia		Stradale	EneSole	Palo stradale	Cemento	Zincato	8,00	1,00	Sbraccio	Stradale Aperto	1	5	HG	80	QEES	Tesata	Trifase	Elettrica e Meccanica
7.536	8.003		Via Montevecchia		Stradale	EneSole	Palo stradale	Cemento	Zincato	8,00	1,00	Sbraccio	Stradale Vetro Piano	1	5	HG	125	QEES	Tesata	Trifase	Elettrica e Meccanica
7.537	8.004		Via Montevecchia		Stradale	EneSole	Palo stradale	Cemento	Zincato	8,00	1,00	Sbraccio	Stradale Vetro Piano	1	5	HG	125	QEES	Tesata	Trifase	Elettrica e Meccanica
7.538	8.005		Via Montevecchia		Stradale	EneSole	Palo stradale	Cemento	Zincato	8,00	1,00	Sbraccio	Stradale Aperto	1	5	HG	125	QEES	Tesata	Trifase	Elettrica e Meccanica
7.539	8.006		Via Piemonte		Stradale	EneSole	Palo stradale	Zincato	Zincato	9,00	1,00	Sbraccio	Stradale Aperto	1	30	HG	80	QE	Interrata	Trifase	Nessuna
7.540	8.007		Via Piemonte		Stradale	EneSole	Palo stradale	Zincato	Zincato	9,00	1,00	Sbraccio	Stradale Aperto	1	30	HG	80	QE	Interrata	Trifase	Nessuna
7.541	8.008		Via Piemonte		Stradale	EneSole	Palo stradale	Zincato	Zincato	9,00	1,00	Sbraccio	Stradale Aperto	1	30	HG	80	QE	Interrata	Trifase	Nessuna
7.542	8.009		Via Piemonte		Stradale	EneSole	Palo stradale	Zincato	Zincato	9,00	1,00	Sbraccio	Stradale Aperto	1	30	HG	80	QE	Interrata	Trifase	Nessuna





ELENCO PUNTI LUCE ESISTENTI E LORO CARATTERISTICHE

IDENTIFICATIVO PALO				TIPOLOGIA E PROPRIETA'		CARATTERISTICHE SOSTEGNO					CARATTERISTICHE APPARECCHIO					CARATTERISTICHE ALIMENTAZIONE					
ID	NUM. PALO	NUM. APPARECCHIO	INDIRIZZO	ZONA	TIPO ILLUMINAZIONE	PROPRIETA' SOSTEGNO	TIPO SOSTEGNO	MATERIALE PALO	MATERIALE SBRACCIO	ALTEZZA APPARECCHIO ILLUMINANTE	LUNGHEZZA SBRACCIO	ATTACCO APPARECCHIO	TIPO APPARECCHIO	NUMERO APPARECCHI	INCLINAZIONE APPARECCHIO	TIPO LAMPADA	POTENZA LAMPADA	QUADRO DI ALIMENTAZIONE	TIPO LINEA	TIPO DORSALE	PROMISCUITA'
7.590	8.061		Viale Vedano		Stradale	EneISole	Palo con sbraccio	Verniciato	Verniciato	6,00	4,00	Sbraccio	Stradale Aperto	1		HG	125	QE	Interrata senza cavidotto	Trifase	Nessuna
7.591	8.062		Viale Vedano		Stradale	EneISole	Palo con sbraccio	Verniciato	Verniciato	6,00	4,00	Sbraccio	Stradale a coppa	1		HG	125	QE	Interrata senza cavidotto	Trifase	Nessuna
7.592	102.755		Privato Viale Mirabello		Parcheggio	Altro	Staffa		Verniciato	6,00		Sbraccio	Proiettore	1	10	HG	125	QE	Tesata	Trifase	Nessuna
7.593	8.064		Viale Vedano		Stradale	EneISole	Palo con sbraccio	Verniciato	Verniciato	6,00	4,00	Sbraccio	Stradale a coppa	1		HG	125	QE	Interrata senza cavidotto	Trifase	Nessuna
7.594	8.065		Viale Vedano		Stradale	EneISole	Palo con sbraccio	Verniciato	Verniciato	6,00	4,00	Sbraccio	Stradale Aperto	1		HG	125	QE	Interrata senza cavidotto	Trifase	Nessuna
7.595	8.066		Viale Vedano		Stradale	EneISole	Palo con sbraccio	Verniciato	Verniciato	6,00	4,00	Sbraccio	Stradale Aperto	1		HG	125	QE	Interrata senza cavidotto	Trifase	Nessuna
7.596	8.067		Viale Vedano		Stradale	EneISole	Palo con sbraccio	Verniciato	Verniciato	6,00	4,00	Sbraccio	Stradale a coppa	1		HG	125	QE	Interrata senza cavidotto	Trifase	Nessuna
7.597	8.068		Viale Vedano		Stradale	EneISole	Palo con sbraccio	Verniciato	Verniciato	6,00	4,00	Sbraccio	Stradale Aperto	1		HG	125	QE	Interrata senza cavidotto	Trifase	Nessuna
7.598	8.069		Viale Vedano		Stradale	EneISole	Palo con sbraccio	Verniciato	Verniciato	6,00	4,00	Sbraccio	Stradale Vetro Piano	1		SAP	100	QE	Interrata senza cavidotto	Trifase	Nessuna
7.599	8.070		Viale Vedano		Stradale	EneISole	Palo con sbraccio	Verniciato	Verniciato	6,00	4,00	Sbraccio	Stradale Aperto	1		HG	125	QE	Interrata senza cavidotto	Trifase	Nessuna
7.600	8.071		Viale Vedano		Stradale	EneISole	Palo con sbraccio	Verniciato	Verniciato	6,00	4,00	Sbraccio	Stradale Aperto	1		HG	125	QE	Interrata senza cavidotto	Trifase	Nessuna
7.601	8.072		Viale Vedano		Stradale	EneISole	Palo con sbraccio	Verniciato	Verniciato	6,00	4,00	Sbraccio	Stradale Vetro Piano	1		SAP	100	QE	Interrata senza cavidotto	Trifase	Nessuna
7.602	8.073		Viale Vedano		Stradale	EneISole	Palo con sbraccio	Verniciato	Verniciato	6,00	4,00	Sbraccio	Stradale Aperto	1		HG	125	QE	Interrata senza cavidotto	Trifase	Nessuna
7.603	8.074		Viale Vedano		Stradale	EneISole	Palo con sbraccio	Verniciato	Verniciato	6,00	4,00	Sbraccio	Stradale a coppa	1		HG	125	QE	Interrata	Trifase	Nessuna
7.604	8.075		Viale Vedano		Stradale	EneISole	Palo con sbraccio	Zincato	Zincato	7,00	2,00	Sbraccio	Stradale Aperto	1		HG	125	QE	Interrata senza cavidotto	Trifase	Nessuna
7.605	8.076		Viale Vedano		Stradale	EneISole	Palo con sbraccio	Verniciato	Verniciato	7,00	2,00	Sbraccio	Stradale Aperto	1		HG	125	QE	Interrata con cavidotto	Trifase	Nessuna
7.606	8.077		Viale Vedano		Stradale	EneISole	Palo con sbraccio	Verniciato	Verniciato	7,00	2,00	Sbraccio	Stradale Aperto	1		HG	125	QE	Interrata senza cavidotto	Trifase	Nessuna
7.607	8.078		Viale Vedano		Stradale	EneISole	Palo con sbraccio	Verniciato	Verniciato	7,00	2,00	Sbraccio	Stradale Aperto	1		HG	125	QE	Interrata senza cavidotto	Trifase	Nessuna
7.608	8.079		Viale Vedano		Stradale	EneISole	Palo con sbraccio	Verniciato	Verniciato	7,00	2,00	Sbraccio	Stradale Aperto	1		HG	125	QE	Interrata senza cavidotto	Trifase	Nessuna
7.609	8.080		Viale Vedano		Stradale	EneISole	Palo con sbraccio	Verniciato	Verniciato	7,00	2,00	Sbraccio	Stradale Aperto	1		HG	125	QE	Interrata senza cavidotto	Trifase	Nessuna
7.610	8.081		Viale Vedano		Stradale	EneISole	Palo con sbraccio	Verniciato	Verniciato	7,00	2,00	Sbraccio	Stradale Aperto	1		HG	125	QE	Interrata senza cavidotto	Trifase	Nessuna
7.611	8.082		Viale Vedano		Stradale	EneISole	Palo con sbraccio	Verniciato	Verniciato	7,00	2,00	Sbraccio	Stradale Aperto	1		HG	125	QE	Interrata senza cavidotto	Trifase	Nessuna
7.612	8.083		Viale Vedano		Stradale	EneISole	Palo con sbraccio	Verniciato	Verniciato	7,00	2,00	Sbraccio	Stradale Aperto	1		HG	125	QE	Interrata senza cavidotto	Trifase	Nessuna
7.613	8.084		Viale Vedano		Stradale	EneISole	Palo con sbraccio	Verniciato	Verniciato	9,00	1,00	Sbraccio	Stradale Aperto	1	45	HG	250	QE	Interrata senza cavidotto	Trifase	Nessuna
7.615	8.085		Viale Vedano		Stradale	EneISole	Palo con sbraccio	Verniciato	Verniciato	9,00	1,00	Sbraccio	Stradale Aperto	1	45	HG	125	QE	Interrata con cavidotto	Trifase	Nessuna
7.616	8.087		Viale Vedano		Stradale	EneISole	Palo con sbraccio	Verniciato	Verniciato	7,00	2,00	Sbraccio	Stradale Aperto	1		HG	125	QE	Interrata senza cavidotto	Trifase	Nessuna
7.617	8.088		Viale Vedano		Stradale	EneISole	Palo con sbraccio	Verniciato	Verniciato	7,00	2,00	Sbraccio	Stradale Aperto	1		HG	125	QE	Interrata senza cavidotto	Trifase	Nessuna
7.618	8.099		Via Grassi Sottopasso Pedonale		Sottopasso	EneISole	Soffitto	Zincato		2,00		Plafone	Plafoniera	1		FLUO	70	QE-ES	Cavo su parete	Trifase	Nessuna
7.619	8.100		Via Grassi Sottopasso Pedonale		Sottopasso	EneISole	Soffitto	Zincato		2,00		Plafone	Plafoniera	1		FLUO	70	QE-ES	Cavo su parete	Trifase	Nessuna
7.620	8.101		Via Grassi Sottopasso Pedonale		Sottopasso	EneISole	Soffitto	Zincato		2,00		Plafone	Plafoniera	1		FLUO	70	QE-ES	Cavo su parete	Trifase	Nessuna
7.621	8.102		Via Grassi Sottopasso Pedonale		Sottopasso	EneISole	Soffitto	Zincato		2,00		Plafone	Plafoniera	1		FLUO	70	QE-ES	Cavo su parete	Trifase	Nessuna
7.622	8.103		Via Grassi Sottopasso Pedonale		Sottopasso	EneISole	Soffitto	Zincato		2,00		Plafone	Plafoniera	1		FLUO	70	QE-ES	Cavo su parete	Trifase	Nessuna
7.623	8.104		Via Grassi Sottopasso Pedonale		Sottopasso	EneISole	Soffitto	Zincato		2,00		Plafone	Plafoniera	1		FLUO	70	QE-ES	Cavo su parete	Trifase	Nessuna

ELENCO PUNTI LUCE ESISTENTI E LORO CARATTERISTICHE

IDENTIFICATIVO PALO				TIPOLOGIA E PROPRIETA'		CARATTERISTICHE SOSTEGNO					CARATTERISTICHE APPARECCHIO					CARATTERISTICHE ALIMENTAZIONE					
ID	NUM. PALO	NUM. APPARECCHIO	INDIRIZZO	ZONA	TIPO ILLUMINAZIONE	PROPRIETA' SOSTEGNO	TIPO SOSTEGNO	MATERIALE PALO	MATERIALE SBRACCIO	ALTEZZA APPARECCHIO ILLUMINANTE	LUNGHEZZA SBRACCIO	ATTACCO APPARECCHIO	TIPO APPARECCHIO	NUMERO APPARECCHI	INCLINAZIONE APPARECCHIO	TIPO LAMPADA	POTENZA LAMPADA	QUADRO DI ALIMENTAZIONE	TIPO LINEA	TIPO DORSALE	PROMISCUITA'
7.624	8.105		Via Grassi Sottopasso Pedonale		Sottopasso	EnelSole	Soffitto		Zincato			Plafone	Plafoniera	1		FLUO	70	QE-ES	Cavo su parete	Trifase	Nessuna
7.625	8.106		Via Grassi Sottopasso Pedonale		Sottopasso	EnelSole	Soffitto		Zincato	2,00		Plafone	Plafoniera	1		FLUO	70	QE-ES	Cavo su parete	Trifase	Nessuna
7.626	8.107		Via Grassi Sottopasso Pedonale		Sottopasso	EnelSole	Soffitto		Zincato	2,00		Plafone	Plafoniera	1		FLUO	70	QE-ES	Cavo su parete	Trifase	Nessuna
7.627	8.108		Via Grassi Sottopasso Pedonale		Sottopasso	EnelSole	Soffitto		Zincato	2,00		Plafone	Plafoniera	1		FLUO	70	QE-ES	Cavo su parete	Trifase	Nessuna
7.628	8.109		Via Grassi Sottopasso Pedonale		Sottopasso	EnelSole	Soffitto		Zincato	2,00		Plafone	Plafoniera	1		FLUO	70	QE-ES	Cavo su parete	Trifase	Nessuna
7.629	8.110		Via Grassi Sottopasso Pedonale		Sottopasso	EnelSole	Soffitto		Zincato	2,00		Plafone	Plafoniera	1		FLUO	70	QE-ES	Cavo su parete	Trifase	Nessuna
7.630	8.111		Via Grassi Sottopasso Pedonale		Sottopasso	EnelSole	Soffitto		Zincato	2,00		Plafone	Plafoniera	1		FLUO	70	QE-ES	Cavo su parete	Trifase	Nessuna
7.631	8.112		Via Grassi Sottopasso Pedonale		Sottopasso	EnelSole	Soffitto		Zincato	2,00		Plafone	Plafoniera	1		FLUO	70	QE-ES	Cavo su parete	Trifase	Nessuna
7.632	8.113		Via Grassi Sottopasso Pedonale		Sottopasso	EnelSole	Soffitto		Zincato	2,00		Plafone	Plafoniera	1		FLUO	70	QE-ES	Cavo su parete	Trifase	Nessuna
7.633	8.114		Via Grassi Sottopasso Pedonale		Sottopasso	EnelSole	Soffitto		Zincato	2,00		Plafone	Plafoniera	1		FLUO	70	QE-ES	Cavo su parete	Trifase	Nessuna
7.634	8.115		Via Grassi Sottopasso Pedonale		Sottopasso	EnelSole	Soffitto		Zincato	2,00		Plafone	Plafoniera	1		FLUO	70	QE-ES	Cavo su parete	Trifase	Nessuna
7.635	8.116		Via Grassi Sottopasso Pedonale		Sottopasso	EnelSole	Soffitto		Zincato	2,00		Plafone	Plafoniera	1		FLUO	70	QE-ES	Cavo su parete	Trifase	Nessuna
7.636	8.117		Via Grassi Sottopasso Pedonale		Sottopasso	EnelSole	Soffitto		Zincato	2,00		Plafone	Plafoniera	1		FLUO	70	QE-ES	Cavo su parete	Trifase	Nessuna
7.637	8.118		Via Grassi Sottopasso Pedonale		Sottopasso	EnelSole	Soffitto		Zincato	2,00		Plafone	Plafoniera	1		FLUO	70	QE-ES	Cavo su parete	Trifase	Nessuna
7.638	8.119		Via Grassi Sottopasso Pedonale		Sottopasso	EnelSole	Soffitto		Zincato	2,00		Plafone	Plafoniera	1		FLUO	70	QE-ES	Cavo su parete	Trifase	Nessuna
7.639	8.120		Via Grassi Sottopasso Pedonale		Sottopasso	EnelSole	Soffitto		Zincato	2,00		Plafone	Plafoniera	1		FLUO	70	QE-ES	Cavo su parete	Trifase	Nessuna
7.640	8.121		Via Grassi Sottopasso Pedonale		Sottopasso	EnelSole	Soffitto		Zincato	2,00		Plafone	Plafoniera	1		FLUO	70	QE-ES	Cavo su parete	Trifase	Nessuna
7.641	8.122		Via Grassi Sottopasso Pedonale		Sottopasso	EnelSole	Soffitto		Zincato	2,00		Plafone	Plafoniera	1		FLUO	70	QE-ES	Cavo su parete	Trifase	Nessuna
7.642	8.123		Via Grassi Sottopasso Pedonale		Sottopasso	EnelSole	Soffitto		Zincato	2,00		Plafone	Plafoniera	1		FLUO	70	QE-ES	Cavo su parete	Trifase	Nessuna
7.643	8.124		Via Grassi Sottopasso Pedonale		Sottopasso	EnelSole	Soffitto		Zincato	2,00		Plafone	Plafoniera	1		FLUO	70	QE-ES	Cavo su parete	Trifase	Nessuna
7.644	8.125		Via Grassi Sottopasso Pedonale		Sottopasso	EnelSole	Soffitto		Zincato	2,00		Plafone	Plafoniera	1		FLUO	70	QE-ES	Cavo su parete	Trifase	Nessuna
7.645	8.126		Via Grassi Sottopasso Pedonale		Sottopasso	EnelSole	Soffitto		Zincato	2,00		Plafone	Plafoniera	1		FLUO	70	QE-ES	Cavo su parete	Trifase	Nessuna
7.646	8.139		Via Podgora		Stradale	EnelSole	Palo con sbraccio	Cemento	Zincato	8,00	1,00	Sbraccio	Stradale Aperto	1	5	HG	125	QE	Tesata	Trifase	Elettrica e Meccanica
7.647	8.140		Via Asiago		Stradale	EnelSole	Palo con sbraccio	Cemento	Zincato	8,00	1,00	Sbraccio	Stradale Vetro Piano	1	5	SAP	150	QE	Tesata	Trifase	Elettrica e Meccanica
7.648	8.141		Via Asiago		Stradale	EnelSole	Palo stradale	Zincato	Zincato	9,00		Testa palo	Stradale a coppa	1	5	SAP	150	QE	Interrata	Trifase	Elettrica e Meccanica
7.649	8.142		Via Asiago		Stradale	EnelSole	Palo stradale	Zincato	Zincato	9,00		Testa palo	Stradale a coppa	1	5	SAP	150	QE	Interrata	Trifase	Elettrica e Meccanica
7.650	8.143		Via Cadore		Stradale	EnelSole	Palo stradale	Zincato	Zincato	9,00		Testa palo	Stradale a coppa	1	5	SAP	150	QE	Interrata	Trifase	Elettrica e Meccanica
7.651	8.146		Via Cadore		Stradale	EnelSole	Palo stradale	Zincato	Zincato	9,00		Testa palo	Stradale a coppa	1	5	SAP	150	QE	Interrata	Trifase	Elettrica e Meccanica
7.652	8.145		Via Cadore		Stradale	EnelSole	Palo stradale	Zincato	Zincato	9,00		Testa palo	Stradale a coppa	1	5	SAP	150	QE	Interrata con cavidotto	Trifase	Elettrica e Meccanica
7.653	8.146		Via Cadore		Stradale	EnelSole	Palo stradale	Zincato	Zincato	9,00		Testa palo	Stradale a coppa	1	5	SAP	150	QE	Interrata	Trifase	Elettrica e Meccanica
7.654	8.147		Via Cadore		Stradale	EnelSole	Palo stradale	Zincato	Zincato	9,00		Testa palo	Stradale a coppa	1	5	SAP	150	QE	Interrata	Trifase	Elettrica e Meccanica
7.655	8.148		Via Cadore		Stradale	EnelSole	Palo stradale	Zincato	Zincato	9,00		Testa palo	Stradale a coppa	1	5	SAP	150	QE	Interrata	Trifase	Elettrica e Meccanica
7.656	8.149		Via Cadore		Stradale	EnelSole	Palo stradale	Zincato	Zincato	9,00		Testa palo	Stradale a coppa	1	5	SAP	150	QE	Interrata	Trifase	Elettrica e Meccanica
7.657	8.150		Via Cadore		Stradale	EnelSole	Palo stradale	Zincato	Zincato	9,00		Testa palo	Stradale a coppa	1	5	SAP	150	QE	Interrata con cavidotto	Trifase	Elettrica e Meccanica
7.658	8.154		Via Cadore		Rotatoria	EnelSole	Palo stradale	Zincato	Zincato	10,00		Testa palo	Stradale a coppa	1	5	SAP	150	QE	Interrata	Trifase	Elettrica e Meccanica
7.659	8.155		Via Cadore		Rotatoria	EnelSole	Palo stradale	Zincato	Zincato	10,00		Testa palo	Stradale a coppa	1	5	SAP	150	QE	Interrata	Trifase	Elettrica e Meccanica
7.660	8.156		Via Cadore		Rotatoria	EnelSole	Palo stradale	Zincato	Zincato	10,00		Testa palo	Stradale a coppa	1	5	SAP	150	QE	Interrata con cavidotto	Trifase	Elettrica e Meccanica
7.661	8.157		Via Cadore		Rotatoria	EnelSole	Palo stradale	Zincato	Zincato	10,00		Testa palo	Stradale a coppa	1	5	SAP	150	QE	Interrata	Trifase	Elettrica e Meccanica
7.662	8.158		Via Cadore		Rotatoria	EnelSole	Palo stradale	Zincato	Zincato	10,00		Testa palo	Stradale a coppa	1	5	SAP	150	QE	Interrata	Trifase	Elettrica e Meccanica
7.663	8.159		Via Cadore		Rotatoria	EnelSole	Palo stradale	Zincato	Zincato	10,00		Testa palo	Stradale a coppa	1	5	SAP	150	QE	Interrata	Trifase	Elettrica e Meccanica
7.664	8.163	x2	Via Rota		Stradale	EnelSole	Palo con sbraccio	Zincato	Zincato	10,00	0,20	Testa palo	Stradale Vetro Piano	2	10	JM	250	QE-ES	Interrata	Trifase	Nessuna
12.636	52.521		Via Lucania parco		Pedonale	Comune	Palo stradale	Verniciato	Verniciato	5,00		Testa palo	Decorativo	1		SAP	70	QE	Interrata con cavidotto	Trifase	Nessuna
7.666	8.164	x2	Via Rota		Stradale	EnelSole	Palo con sbraccio	Zincato	Zincato	10,00	0,20	Testa palo	Stradale Vetro Piano	2	10	JM	250	QE-ES	Interrata	Trifase	Nessuna

ELENCO PUNTI LUCE ESISTENTI E LORO CARATTERISTICHE

IDENTIFICATIVO PALO				TIPOLOGIA E PROPRIETA'		CARATTERISTICHE SOSTEGNO					CARATTERISTICHE APPARECCHIO					CARATTERISTICHE ALIMENTAZIONE					
ID	NUM. PALO	NUM. APPARECCHIO	INDIRIZZO	ZONA	TIPO ILLUMINAZIONE	PROPRIETA' SOSTEGNO	TIPO SOSTEGNO	MATERIALE PALO	MATERIALE SBRACCIO	ALTEZZA APPARECCHIO ILLUMINANTE	LUNGHEZZA SBRACCIO	ATTACCO APPARECCHIO	TIPO APPARECCHIO	NUMERO APPARECCHI	INCLINAZIONE APPARECCHIO	TIPO LAMPADA	POTENZA LAMPADA	QUADRO DI ALIMENTAZIONE	TIPO LINEA	TIPO DORSALE	PROMISCUITA'
7.668	8.165	A	Via Rota		Pedonale	EneSole	Palo stradale	Zincato	Zincato	10,00		Testa palo	Stradale Vetro Piano	1		JM	250	QE-ES	Interrata	Trifase	Nessuna
7.670	8.166	A	Via Rota		Pedonale	EneSole	Palo stradale	Zincato	Zincato	10,00		Testa palo	Stradale Vetro Piano	1		JM	250	QE-ES	Interrata	Trifase	Nessuna
12.635	52.520		Via Lucania parco		Pedonale	Comune	Palo stradale	Verniciato	Verniciato	5,00		Testa palo	Decorativo	1		SAP	70	QE	Interrata con cavidotto	Trifase	Nessuna
7.672	8.167	A	Via Rota		Pedonale	EneSole	Palo stradale	Zincato	Zincato	10,00		Testa palo	Stradale Vetro Piano	1		JM	250	QE-ES	Interrata	Trifase	Nessuna
7.674	8.168	A	Via Grassi		Stradale	EneSole	Palo stradale	Zincato	Zincato	10,00		Sbraccio	Stradale Vetro Piano	1		HG	125	QEES	Interrata	Trifase	Nessuna
7.676	8.169	A	Via Grassi		Stradale	EneSole	Palo stradale	Zincato	Zincato	10,00		Sbraccio	Stradale Vetro Piano	1		HG	125	QEES	Interrata	Trifase	Nessuna
7.678	8.170	A	Via Grassi		Stradale	EneSole	Palo stradale	Cemento	Zincato	10,00		Sbraccio	Stradale Vetro Piano	1		JM	250	QE0307ES	Interrata	Trifase	Nessuna
7.680	8.171	A	Via Grassi		Stradale	EneSole	Palo stradale	Zincato	Zincato	10,00		Testa palo	Stradale Vetro Piano	1		JM	250	QE0307ES	Interrata	Trifase	Nessuna
7.682	8.172	A	Via Grassi		Stradale	EneSole	Palo stradale	Zincato	Zincato	10,00		Testa palo	Stradale Vetro Piano	1		JM	250	QE0307ES	Interrata	Trifase	Nessuna
7.684	8.173		Via Rota Sottopasso Stradale		Sottopasso	EneSole	Staffa		Zincato	4,00		Staffa	Plafoniera	1	45	FLUO	80	QE	Cavo su parete	Trifase	Nessuna
7.685	8.174		Via Rota Sottopasso Stradale		Sottopasso	EneSole	Staffa		Zincato	4,00		Staffa	Plafoniera	1	45	FLUO	60	QE	Cavo su parete	Trifase	Nessuna
7.686	8.175		Via Rota Sottopasso Stradale		Sottopasso	EneSole	Staffa		Zincato	4,00		Staffa	Plafoniera	1	45	FLUO	60	QE	Cavo su parete	Trifase	Nessuna
7.687	8.176		Via Rota Sottopasso Stradale		Sottopasso	EneSole	Staffa		Zincato	4,00		Staffa	Plafoniera	1	45	FLUO	60	QE	Cavo su parete	Trifase	Nessuna
7.688	8.177		Via Rota Sottopasso Stradale		Sottopasso	EneSole	Staffa		Zincato	4,00		Staffa	Plafoniera	1	45	FLUO	60	QE	Cavo su parete	Trifase	Nessuna
7.689	8.178		Via Rota Sottopasso Stradale		Sottopasso	EneSole	Staffa		Zincato	4,00		Staffa	Plafoniera	1	45	FLUO	60	QE	Cavo su parete	Trifase	Nessuna
7.690	8.179		Via Rota Sottopasso Stradale		Sottopasso	EneSole	Staffa		Zincato	4,00		Staffa	Plafoniera	1	45	FLUO	60	QE	Cavo su parete	Trifase	Nessuna
7.691	8.180		Via Rota Sottopasso Stradale		Sottopasso	EneSole	Staffa		Zincato	4,00		Staffa	Plafoniera	1	45	FLUO	60	QE	Cavo su parete	Trifase	Nessuna
7.692	8.181		Via Rota Sottopasso Stradale		Sottopasso	EneSole	Staffa		Zincato	4,00		Staffa	Plafoniera	1	45	FLUO	60	QE	Cavo su parete	Trifase	Nessuna
7.693	8.182		Via Rota Sottopasso Stradale		Sottopasso	EneSole	Staffa		Zincato	4,00		Staffa	Plafoniera	1	45	FLUO	60	QE	Cavo su parete	Trifase	Nessuna
7.694	8.183		Via Rota Sottopasso Stradale		Sottopasso	EneSole	Staffa		Zincato	4,00		Staffa	Plafoniera	1	45	FLUO	60	QE	Cavo su parete	Trifase	Nessuna
7.695	8.184		Via Rota Sottopasso Stradale		Sottopasso	EneSole	Staffa		Zincato	4,00		Staffa	Plafoniera	1	45	FLUO	60	QE	Cavo su parete	Trifase	Nessuna
7.696	8.185		Via Rota Sottopasso Stradale		Sottopasso	EneSole	Staffa		Zincato	4,00		Staffa	Plafoniera	1	45	FLUO	60	QE	Cavo su parete	Trifase	Nessuna
7.697	8.186		Via Rota Sottopasso Stradale		Sottopasso	EneSole	Staffa		Zincato	4,00		Staffa	Plafoniera	1	45	FLUO	60	QE	Cavo su parete	Trifase	Nessuna
7.698	8.187		Via Rota Sottopasso Stradale		Sottopasso	EneSole	Staffa		Zincato	4,00		Staffa	Plafoniera	1	45	FLUO	60	QE	Cavo su parete	Trifase	Nessuna
7.699	8.188		Via Rota Sottopasso Stradale		Sottopasso	EneSole	Staffa		Zincato	4,00		Staffa	Plafoniera	1	45	FLUO	60	QE	Cavo su parete	Trifase	Nessuna
7.700	8.189		Via Rota Sottopasso Stradale		Sottopasso	EneSole	Staffa		Zincato	4,00		Staffa	Plafoniera	1	45	FLUO	60	QE	Cavo su parete	Trifase	Nessuna
7.701	8.190		Via Rota Sottopasso Stradale		Sottopasso	EneSole	Staffa		Zincato	4,00		Staffa	Plafoniera	1	45	FLUO	60	QE	Cavo su parete	Trifase	Nessuna
7.702	8.191		Via Rota Sottopasso Stradale		Sottopasso	EneSole	Staffa		Zincato	4,00		Staffa	Plafoniera	1	45	FLUO	60	QE	Cavo su parete	Trifase	Nessuna
7.703	8.192		Via Rota Sottopasso Stradale		Sottopasso	EneSole	Staffa		Zincato	4,00		Staffa	Plafoniera	1	45	FLUO	60	QE	Cavo su parete	Trifase	Nessuna
7.704	8.193		Via Rota Sottopasso Stradale		Sottopasso	EneSole	Staffa		Zincato	4,00		Staffa	Plafoniera	1	45	FLUO	60	QE	Cavo su parete	Trifase	Nessuna
7.705	8.194		Via Rota Sottopasso Stradale		Sottopasso	EneSole	Staffa		Zincato	4,00		Staffa	Plafoniera	1	45	FLUO	60	QE	Cavo su parete	Trifase	Nessuna
7.706	8.195		Via Rota Sottopasso Stradale		Sottopasso	EneSole	Staffa		Zincato	4,00		Staffa	Plafoniera	1	45	FLUO	60	QE	Cavo su parete	Trifase	Nessuna
7.707	8.196		Via Rota Sottopasso Stradale		Sottopasso	EneSole	Staffa		Zincato	4,00		Staffa	Plafoniera	1	45	FLUO	60	QE	Cavo su parete	Trifase	Nessuna
7.708	8.197		Via Rota Sottopasso Stradale		Sottopasso	EneSole	Staffa		Zincato	4,00		Staffa	Plafoniera	1	45	FLUO	60	QE	Cavo su parete	Trifase	Nessuna
7.709	8.198		Via Rota Sottopasso Stradale		Sottopasso	EneSole	Staffa		Zincato	4,00		Staffa	Plafoniera	1	45	FLUO	60	QE	Cavo su parete	Trifase	Nessuna
7.710	8.199		Via Rota Sottopasso Stradale		Sottopasso	EneSole	Staffa		Zincato	4,00		Staffa	Plafoniera	1	45	FLUO	60	QE	Cavo su parete	Trifase	Nessuna
7.711	8.200		Via Rota Sottopasso Stradale		Sottopasso	EneSole	Staffa		Zincato	4,00		Staffa	Plafoniera	1	45	FLUO	60	QE	Cavo su parete	Trifase	Nessuna
7.712	8.201		Via Rota Sottopasso Stradale		Sottopasso	EneSole	Staffa		Zincato	4,00		Staffa	Plafoniera	1	45	FLUO	60	QE	Cavo su parete	Trifase	Nessuna
7.713	8.202		Via Rota Sottopasso Stradale		Sottopasso	EneSole	Staffa		Zincato	4,00		Staffa	Plafoniera	1	45	FLUO	60	QE	Cavo su parete	Trifase	Nessuna
7.714	8.203		Via Rota Sottopasso Stradale		Sottopasso	EneSole	Staffa		Zincato	4,00		Staffa	Plafoniera	1	45	FLUO	60	QE	Cavo su parete	Trifase	Nessuna
7.715	8.204		Via Rota Sottopasso Stradale		Sottopasso	EneSole	Staffa		Zincato	4,00		Staffa	Plafoniera	1	45	FLUO	60	QE	Cavo su parete	Trifase	Nessuna
7.716	8.205		Via Rota Sottopasso Stradale		Sottopasso	EneSole	Staffa		Zincato	4,00		Staffa	Plafoniera	1	45	FLUO	60	QE	Cavo su parete	Trifase	Nessuna
7.717	8.206		Via Rota Sottopasso Stradale		Sottopasso	EneSole	Staffa		Zincato	4,00		Staffa	Plafoniera	1	45	FLUO	60	QE	Cavo su parete	Trifase	Nessuna
7.718	8.207		Via Rota Sottopasso Stradale		Sottopasso	EneSole	Staffa		Zincato	4,00		Staffa	Plafoniera	1	45	FLUO	60	QE	Cavo su parete	Trifase	Nessuna

ELENCO PUNTI LUCE ESISTENTI E LORO CARATTERISTICHE

IDENTIFICATIVO PALO				TIPOLOGIA E PROPRIETA'			CARATTERISTICHE SOSTEGNO					CARATTERISTICHE APPARECCHIO					CARATTERISTICHE ALIMENTAZIONE				
ID	NUM. PALO	NUM. APPARECCHIO	INDIRIZZO	ZONA	TIPO ILLUMINAZIONE	PROPRIETA' SOSTEGNO	TIPO SOSTEGNO	MATERIALE PALO	MATERIALE SBRACCIO	ALTEZZA APPARECCHIO ILLUMINANTE	LUNGHEZZA SBRACCIO	ATTACCO APPARECCHIO	TIPO APPARECCHIO	NUMERO APPARECCHI	INCLINAZIONE APPARECCHIO	TIPO LAMPADA	POTENZA LAMPADA	QUADRO DI ALIMENTAZIONE	TIPO LINEA	TIPO DORSALE	PROMISCUITA'
7.719	8.208		Via Rota Sottopasso Stradale		Sottopasso	EneISole	Staffa		Zincato	4,00		Staffa	Plafoniera	1	45	FLUO	60	QE	Cavo su parete	Trifase	Nessuna
7.720	8.209		Via Rota Sottopasso Stradale		Sottopasso	EneISole	Staffa		Zincato	4,00		Staffa	Plafoniera	1	45	FLUO	60	QE	Cavo su parete	Trifase	Nessuna
7.721	8.210		Via Rota Sottopasso Stradale		Sottopasso	EneISole	Staffa		Zincato	4,00		Staffa	Plafoniera	1	45	FLUO	60	QE	Cavo su parete	Trifase	Nessuna
7.722	8.211		Via Rota Sottopasso Stradale		Sottopasso	EneISole	Staffa		Zincato	4,00		Staffa	Plafoniera	1	45	FLUO	60	QE	Cavo su parete	Trifase	Nessuna
7.723	8.212		Via Rota Sottopasso Stradale		Sottopasso	EneISole	Staffa		Zincato	4,00		Staffa	Plafoniera	1	45	FLUO	60	QE	Cavo su parete	Trifase	Nessuna
7.724	8.213		Via Rota Sottopasso Stradale		Sottopasso	EneISole	Staffa		Zincato	4,00		Staffa	Plafoniera	1	45	FLUO	60	QE	Cavo su parete	Trifase	Nessuna
7.725	8.214		Via Rota Sottopasso Stradale		Sottopasso	EneISole	Staffa		Zincato	4,00		Staffa	Plafoniera	1	45	FLUO	60	QE	Cavo su parete	Trifase	Nessuna
7.726	8.215		Via Rota Sottopasso Stradale		Sottopasso	EneISole	Staffa		Zincato	4,00		Staffa	Plafoniera	1	45	FLUO	60	QE	Cavo su parete	Trifase	Nessuna
7.727	8.216		Via Rota Sottopasso Stradale		Sottopasso	EneISole	Staffa		Zincato	4,00		Staffa	Plafoniera	1	45	FLUO	60	QE	Cavo su parete	Trifase	Nessuna
7.728	8.217		Via Rota Sottopasso Stradale		Sottopasso	EneISole	Staffa		Zincato	4,00		Staffa	Plafoniera	1	45	FLUO	60	QE	Cavo su parete	Trifase	Nessuna
7.729	8.218		Via Rota Sottopasso Stradale		Sottopasso	EneISole	Staffa		Zincato	4,00		Staffa	Plafoniera	1	45	FLUO	60	QE	Cavo su parete	Trifase	Nessuna
7.730	8.219		Via Rota Sottopasso Stradale		Sottopasso	EneISole	Staffa		Zincato	4,00		Staffa	Plafoniera	1	45	FLUO	60	QE	Cavo su parete	Trifase	Nessuna
7.731	8.220		Via Rota Sottopasso Stradale		Sottopasso	EneISole	Staffa		Zincato	4,00		Staffa	Plafoniera	1	45	FLUO	60	QE	Cavo su parete	Trifase	Nessuna
7.732	8.221		Via Rota Sottopasso Stradale		Sottopasso	EneISole	Staffa		Zincato	4,00		Staffa	Plafoniera	1	45	FLUO	60	QE	Cavo su parete	Trifase	Nessuna
7.733	8.222		Via Rota Sottopasso Stradale		Sottopasso	EneISole	Staffa		Zincato	4,00		Staffa	Plafoniera	1	45	FLUO	60	QE	Cavo su parete	Trifase	Nessuna
7.734	8.223		Via Rota Sottopasso Stradale		Sottopasso	EneISole	Palo con sbraccio	Zincato	Zincato	4,00		Staffa	Plafoniera	1	45	FLUO	60	QE	Cavo su parete	Trifase	Nessuna
7.735	8.224		Via Rota Sottopasso Stradale		Sottopasso	EneISole	Staffa		Zincato	4,00		Staffa	Plafoniera	1	45	FLUO	60	QE	Cavo su parete	Trifase	Nessuna
7.736	8.225		Via Rota Sottopasso Stradale		Sottopasso	EneISole	Staffa		Zincato	4,00		Staffa	Plafoniera	1	45	FLUO	60	QE	Cavo su parete	Trifase	Nessuna
7.737	8.226		Via Rota Sottopasso Stradale		Sottopasso	EneISole	Staffa		Zincato	4,00		Staffa	Plafoniera	1	45	FLUO	60	QE	Cavo su parete	Trifase	Nessuna
7.738	8.227		Via Rota Sottopasso Stradale		Sottopasso	EneISole	Staffa		Zincato	4,00		Staffa	Plafoniera	1	45	FLUO	60	QE	Cavo su parete	Trifase	Nessuna
7.739	8.228		Via Rota Sottopasso Stradale		Sottopasso	EneISole	Staffa		Zincato	4,00		Staffa	Plafoniera	1	45	FLUO	60	QE	Interrata	Trifase	Nessuna
7.740	8.229		Via Masaccio		Stradale	EneISole	Palo stradale	Zincato	Zincato	8,00		Testa palo	Stradale Aperto	1		HG	125	QE	Interrata senza cavidotto	Trifase	Nessuna
7.741	8.230		Via Masaccio		Stradale	EneISole	Palo stradale	Zincato	Zincato	8,00		Testa palo	Stradale Aperto	1		HG	125	QE	Interrata senza cavidotto	Trifase	Nessuna
7.742	8.231		Via Masaccio		Stradale	EneISole	Palo stradale	Zincato	Zincato	8,00		Testa palo	Stradale Aperto	1		HG	125	QE	Interrata senza cavidotto	Trifase	Nessuna
7.743	8.232		Via Masaccio		Stradale	EneISole	Palo stradale	Zincato	Zincato	8,00		Testa palo	Stradale Vetro Piano	1		HG	125	QE	Interrata senza cavidotto	Trifase	Nessuna
7.744	8.233		Via Masaccio		Stradale	EneISole	Palo stradale	Zincato	Zincato	8,00		Testa palo	Stradale Vetro Piano	1		HG	125	QE	Interrata senza cavidotto	Trifase	Nessuna
7.745	8.234		Via Masaccio		Stradale	EneISole	Palo stradale	Cemento	Zincato	8,00	1,00	Sbraccio	Stradale Aperto	1	10	HG	125	QEEES	Interrata	Trifase	Nessuna
7.746	8.235		Via Magenta		Stradale	EneISole	Palo stradale	Zincato	Zincato	10,00		Testa palo	Proiettore	1	10	SAP	250	QEEES	Interrata	Trifase	Nessuna
7.747	8.236		Via Magenta		Stradale	EneISole	Palo stradale	Zincato	Zincato	10,00		Testa palo	Proiettore	1	10	SAP	250	QEEES	Interrata	Trifase	Nessuna
7.748	8.237		Via Magenta		Stradale	EneISole	Palo stradale	Zincato	Zincato	10,00		Testa palo	Proiettore	1	10	SAP	250	QEEES	Interrata	Trifase	Nessuna
7.749	8.238		Via Curtatone		Stradale	EneISole	Palo stradale	Zincato	Zincato	8,00		Testa palo	Stradale Vetro Piano	1		SAP	150	QE	Interrata	Trifase	Nessuna
7.750	8.239		Via Curtatone		Stradale	EneISole	Palo stradale	Zincato	Zincato	8,00		Testa palo	Stradale Vetro Piano	1		SAP	150	QE	Interrata	Trifase	Nessuna
7.751	8.240		Via Curtatone		Stradale	EneISole	Palo stradale	Zincato	Zincato	8,00		Testa palo	Stradale Vetro Piano	1		SAP	150	QE	Interrata	Trifase	Nessuna
7.752	8.241		Via Curtatone		Stradale	EneISole	Palo stradale	Zincato	Zincato	8,00		Testa palo	Stradale Vetro Piano	1		SAP	150	QE	Interrata	Trifase	Nessuna
7.753	8.242		Via Staurengi		Stradale	EneISole	Palo stradale	Zincato	Zincato	8,00		Testa palo	Stradale Vetro Piano	1		SAP	150	QE	Interrata	Trifase	Nessuna
7.754	8.243		Via Staurengi		Stradale	EneISole	Palo stradale	Cemento	Zincato	8,00		Testa palo	Stradale Vetro Piano	1		SAP	150	QE	Interrata	Trifase	Nessuna
7.755	8.244		Via Staurengi		Stradale	EneISole	Palo stradale	Zincato	Zincato	8,00		Testa palo	Stradale Vetro Piano	1		SAP	150	QE	Interrata	Trifase	Nessuna
7.756	8.245		Via Staurengi		Stradale	EneISole	Palo stradale	Zincato	Zincato	8,00		Testa palo	Stradale Vetro Piano	1		SAP	150	QE	Interrata	Trifase	Nessuna
7.757	8.246		Via Papini		Stradale	EneISole	Palo stradale	Zincato	Zincato	9,00		Testa palo	Stradale Vetro Piano	1		SAP	150	QE	Interrata con cavidotto	Trifase	Nessuna
7.758	8.247		Via Papini		Stradale	EneISole	Palo stradale	Zincato	Zincato	9,00		Testa palo	Stradale Vetro Piano	1		SAP	150	QE	Interrata con cavidotto	Trifase	Nessuna
7.759	8.248		Via Papini		Stradale	EneISole	Palo stradale	Zincato	Zincato	9,00		Testa palo	Stradale Vetro Piano	1		SAP	150	QE	Interrata con cavidotto	Trifase	Nessuna
7.760	8.249		Via Salvadori		Stradale	EneISole	Palo stradale	Zincato	Zincato	10,00		Testa palo	Stradale Vetro Piano	1		SAP	150	QE	Interrata senza cavidotto	Trifase	Nessuna

ELENCO PUNTI LUCE ESISTENTI E LORO CARATTERISTICHE

IDENTIFICATIVO PALO				TIPOLOGIA E PROPRIETA'		CARATTERISTICHE SOSTEGNO					CARATTERISTICHE APPARECCHIO					CARATTERISTICHE ALIMENTAZIONE					
ID	NUM. PALO	NUM. APPARECCHIO	INDIRIZZO	ZONA	TIPO ILLUMINAZIONE	PROPRIETA' SOSTEGNO	TIPO SOSTEGNO	MATERIALE PALO	MATERIALE SBRACCIO	ALTEZZA APPARECCHIO ILLUMINANTE	LUNGHEZZA SBRACCIO	ATTACCO APPARECCHIO	TIPO APPARECCHIO	NUMERO APPARECCHI	INCLINAZIONE APPARECCHIO	TIPO LAMPADA	POTENZA LAMPADA	QUADRO DI ALIMENTAZIONE	TIPO LINEA	TIPO DORSALE	PROMISCUITA'
7.761	8.250		Via Salvadori		Stradale	EneSole	Palo stradale	Zincato	Zincato	10,00		Testa palo	Stradale Vetro Piano	1		SAP	150	QE	Interrata senza cavidotto	Trifase	Nessuna
7.762	8.251		Via Salvadori		Stradale	EneSole	Palo stradale	Zincato	Zincato	10,00		Testa palo	Stradale Vetro Piano	1		SAP	150	QE	Interrata senza cavidotto	Trifase	Nessuna
7.763	8.252		Via Rota		Stradale	EneSole	Palo stradale	Zincato	Zincato	9,00		Testa palo	Stradale Vetro Piano	1		SAP	150	QE	Interrata	Trifase	Nessuna
7.764	8.253		Via Rota		Stradale	EneSole	Palo stradale	Zincato	Zincato	10,00		Testa palo	Stradale Vetro Piano	1		SAP	150	QE	Interrata con cavidotto	Trifase	Nessuna
7.765	8.254		Via Rota		Stradale	EneSole	Palo stradale	Zincato	Zincato	10,00		Testa palo	Stradale Vetro Piano	1		SAP	150	QE	Interrata senza cavidotto	Trifase	Nessuna
7.766	8.255		Via Rota		Stradale	EneSole	Palo stradale	Zincato	Zincato	10,00		Testa palo	Stradale Vetro Piano	1		SAP	150	QE	Interrata con cavidotto	Trifase	Nessuna
7.767	8.256		Via Rota		Stradale	EneSole	Palo stradale	Zincato	Zincato	10,00		Testa palo	Stradale Vetro Piano	1		SAP	150	QE	Interrata con cavidotto	Trifase	Nessuna
7.768	8.257		Via Rota		Stradale	EneSole	Palo stradale	Zincato	Zincato	10,00		Testa palo	Stradale Vetro Piano	1		SAP	150	QE	Interrata con cavidotto	Trifase	Nessuna
7.769	8.258		Via Rota		Stradale	EneSole	Palo stradale	Zincato	Zincato	10,00		Testa palo	Stradale Vetro Piano	1		SAP	150	QE	Interrata con cavidotto	Trifase	Nessuna
7.770	8.259		Via Rota		Stradale	EneSole	Palo stradale	Zincato	Zincato	10,00		Testa palo	Stradale Vetro Piano	1		SAP	150	QE	Interrata con cavidotto	Trifase	Nessuna
7.771	8.260		Via Rota		Stradale	EneSole	Palo stradale	Zincato	Zincato	10,00		Testa palo	Stradale Vetro Piano	1		SAP	150	QE	Interrata con cavidotto	Trifase	Nessuna
7.772	8.261		Via Rota		Stradale	EneSole	Palo stradale	Zincato	Zincato	10,00		Testa palo	Stradale Vetro Piano	1		SAP	150	QE	Interrata con cavidotto	Trifase	Nessuna
7.773	8.262		Via Ferrari		Parcheeggio	EneSole	Palo decorativo	Verniciato	Verniciato	6,00		Testa palo	Globo	1		SAP	70	QE	Interrata con cavidotto	Trifase	Nessuna
7.774	8.263		Via Ferrari		Parcheeggio	EneSole	Palo decorativo	Verniciato	Verniciato	6,00		Testa palo	Globo	1		SAP	70	QE	Interrata con cavidotto	Trifase	Nessuna
7.775	8.264		Via Ferrari		Parcheeggio	EneSole	Palo decorativo	Verniciato	Verniciato	6,00		Testa palo	Globo	1		SAP	70	QE	Interrata con cavidotto	Trifase	Nessuna
7.776	8.265		Via Ferrari		Parcheeggio	EneSole	Palo decorativo	Verniciato	Verniciato	6,00		Testa palo	Globo	1		SAP	70	QE	Interrata senza cavidotto	Trifase	Nessuna
7.777	8.266		Via Ferrari		Parcheeggio	EneSole	Palo stradale	Verniciato	Verniciato	6,00		Testa palo	Globo	1		SAP	70	QE	Interrata con cavidotto	Trifase	Nessuna
7.778	8.267		Via Ferrari		Parcheeggio	EneSole	Palo decorativo	Verniciato	Verniciato	6,00		Testa palo	Globo	1		SAP	70	QE	Interrata con cavidotto	Trifase	Nessuna
7.779	8.268		Via Ferrari		Parcheeggio	EneSole	Palo decorativo	Verniciato	Verniciato	6,00		Testa palo	Globo	1		SAP	70	QE	Interrata con cavidotto	Trifase	Nessuna
7.781	8.270		Via Amati		Stradale	EneSole	Palo stradale	Zincato	Zincato	9,00		Testa palo	Stradale Vetro Piano	1		SAP	150	QE	Interrata	Trifase	Nessuna
7.782	8.271		Via Amati		Stradale	EneSole	Palo stradale	Zincato	Zincato	9,00		Testa palo	Stradale Vetro Piano	1		SAP	150	QE	Interrata	Trifase	Nessuna
7.783	8.272		Via Amati		Stradale	EneSole	Palo stradale	Zincato	Zincato	9,00		Testa palo	Stradale Vetro Piano	1		SAP	150	QE	Interrata	Trifase	Nessuna
7.784	8.273		Via Amati		Stradale	EneSole	Palo stradale	Zincato	Zincato	9,00		Testa palo	Stradale Vetro Piano	1		SAP	150	QE	Interrata	Trifase	Nessuna
7.785	8.274		Via Amati		Stradale	EneSole	Palo stradale	Zincato	Zincato	9,00		Testa palo	Stradale Vetro Piano	1		SAP	150	QE	Interrata	Trifase	Nessuna
7.786	8.275		Via Amati		Stradale	EneSole	Palo stradale	Zincato	Zincato	9,00		Testa palo	Stradale Vetro Piano	1		SAP	150	QE	Interrata	Trifase	Nessuna
7.787	8.276		Via Amati		Stradale	EneSole	Palo stradale	Zincato	Zincato	9,00		Testa palo	Stradale Vetro Piano	1		SAP	150	QE	Interrata	Trifase	Nessuna
7.788	8.277		Via Amati		Stradale	EneSole	Palo stradale	Zincato	Zincato	9,00		Testa palo	Stradale Vetro Piano	1		SAP	150	QE	Interrata	Trifase	Nessuna
7.789	8.278		Via Monte Barro		Stradale	EneSole	Palo stradale	Zincato	Zincato	8,00		Testa palo	Stradale Vetro Piano	1		HG	125	QE	Interrata	Monofase	Elettrica e Meccanica
7.796	8.285		Via Riva		Stradale	EneSole	Palo con sbraccio	Zincato	Zincato	7,00	2,00	Sbraccio	Stradale Vetro Piano	1	5	SAP	150	QE	Interrata senza cavidotto	Trifase	Nessuna
7.797	8.286		Via Riva		Stradale	EneSole	Palo con sbraccio	Zincato	Zincato	7,00	2,00	Sbraccio	Stradale Vetro Piano	1	5	SAP	150	QE	Interrata senza cavidotto	Trifase	Nessuna
7.798	8.287		Via Riva		Stradale	EneSole	Palo con sbraccio	Zincato	Zincato	7,00	2,00	Sbraccio	Stradale Vetro Piano	1	5	SAP	150	QE	Interrata senza cavidotto	Trifase	Nessuna
7.799	8.288		Via Riva		Stradale	EneSole	Palo con sbraccio	Zincato	Zincato	7,00	2,00	Sbraccio	Stradale Vetro Piano	1	5	SAP	150	QE	Interrata senza cavidotto	Trifase	Nessuna
7.800	8.289		Via Riva		Stradale	EneSole	Palo con sbraccio	Zincato	Zincato	7,00	2,00	Sbraccio	Stradale Vetro Piano	1	5	SAP	150	QE	Interrata senza cavidotto	Trifase	Nessuna

ELENCO PUNTI LUCE ESISTENTI E LORO CARATTERISTICHE

IDENTIFICATIVO PALO				TIPOLOGIA E PROPRIETA'		CARATTERISTICHE SOSTEGNO					CARATTERISTICHE APPARECCHIO					CARATTERISTICHE ALIMENTAZIONE					
ID	NUM. PALO	NUM. APPARECCHIO	INDIRIZZO	ZONA	TIPO ILLUMINAZIONE	PROPRIETA' SOSTEGNO	TIPO SOSTEGNO	MATERIALE PALO	MATERIALE SBRACCIO	ALTEZZA APPARECCHIO ILLUMINANTE	LUNGHEZZA SBRACCIO	ATTACCO APPARECCHIO	TIPO APPARECCHIO	NUMERO APPARECCHI	INCLINAZIONE APPARECCHIO	TIPO LAMPADA	POTENZA LAMPADA	QUADRO DI ALIMENTAZIONE	TIPO LINEA	TIPO DORSALE	PROMISCUITA'
7.801	8.290		Via Riva		Stradale	EneISole	Palo con sbraccio	Zincato	Zincato	7,00	2,00	Sbraccio	Stradale Vetro Piano	1	5	SAP	150	QE	Interrata con cavidotto	Trifase	Nessuna
7.802	8.291		Via Riva		Stradale	EneISole	Palo con sbraccio	Zincato	Zincato	7,00	2,00	Sbraccio	Stradale Vetro Piano	1	5	SAP	150	QE	Interrata senza cavidotto	Trifase	Nessuna
7.803	8.292		Via Sarca		Stradale	EneISole	Palo stradale	Zincato	Zincato	9,00		Testa palo	Stradale Vetro Piano	1		SAP	150	QE-ES	Interrata	Trifase	Nessuna
7.804	8.293		Via Sarca		Stradale	EneISole	Palo stradale	Zincato	Zincato	9,00		Testa palo	Stradale Vetro Piano	1		SAP	150	QE-ES	Interrata	Trifase	Nessuna
7.805	8.294		Via Sarca		Stradale	EneISole	Palo stradale	Zincato	Zincato	9,00		Testa palo	Stradale Vetro Piano	1		SAP	150	QE-ES	Interrata	Trifase	Nessuna
7.806	8.295		Via Sarca		Stradale	EneISole	Palo stradale	Zincato	Zincato	9,00		Testa palo	Stradale Vetro Piano	1		SAP	150	QE-ES	Interrata	Trifase	Nessuna
7.807	8.296		Via Sarca		Stradale	EneISole	Palo stradale	Zincato	Zincato	9,00		Testa palo	Stradale Vetro Piano	1		SAP	150	QE-ES	Interrata	Trifase	Nessuna
7.808	8.297		Via della Guerrina		Stradale	EneISole	Palo stradale	Zincato	Zincato	5,00		Testa palo	Stradale Vetro Piano	1	10	SAP	150	QE	Interrata senza cavidotto	Trifase	Nessuna
7.809	8.298		Via della Guerrina		Stradale	EneISole	Palo stradale	Zincato	Zincato	5,00		Testa palo	Stradale Vetro Piano	1	10	SAP	150	QE	Interrata senza cavidotto	Trifase	Nessuna
7.810	8.299		Via della Guerrina		Stradale	EneISole	Palo stradale	Zincato	Zincato	5,00		Testa palo	Stradale Vetro Piano	1	10	SAP	150	QE	Interrata senza cavidotto	Trifase	Nessuna
7.811	8.300		Via della Guerrina		Stradale	EneISole	Palo stradale	Zincato	Zincato	7,00		Testa palo	Proiettore	1	10	SAP	150	QE	Interrata senza cavidotto	Trifase	Nessuna
7.812	8.301	x2	Via della Guerrina		Parcheeggio	EneISole	Palo stradale	Zincato	Zincato	10,00		Testa palo	Proiettore	2	10	SAP	400	QE	Interrata senza cavidotto	Trifase	Nessuna
7.814	8.302	x2	Via della Guerrina		Parcheeggio	EneISole	Palo stradale	Zincato	Zincato	10,00		Testa palo	Proiettore	2	10	SAP	400	QE	Interrata senza cavidotto	Trifase	Nessuna
7.816	8.303		Via della Guerrina		Stradale	EneISole	Palo stradale	Zincato	Zincato	10,00		Testa palo	Proiettore	1	10	SAP	400	QE	Interrata senza cavidotto	Trifase	Nessuna
7.817	8.304	x2	Via della Guerrina		Parcheeggio	EneISole	Palo stradale	Zincato	Zincato	10,00		Testa palo	Proiettore	2	10	SAP	400	QE	Interrata senza cavidotto	Trifase	Nessuna
7.819	8.305	x2	Via della Guerrina		Parcheeggio	EneISole	Palo stradale	Zincato	Zincato	10,00		Testa palo	Proiettore	2	10	SAP	400	QE	Interrata con cavidotto	Trifase	Nessuna
7.821	8.306		Via della Guerrina		Stradale	EneISole	Palo stradale	Zincato	Zincato	10,00		Testa palo	Proiettore	1	10	SAP	400	QE	Interrata con cavidotto	Trifase	Nessuna
7.822	8.307		Via della Guerrina		Stradale	EneISole	Palo stradale	Zincato	Zincato	10,00		Testa palo	Proiettore	1	10	SAP	400	QE	Interrata senza cavidotto	Trifase	Nessuna
7.823	8.307		Via della Guerrina		Stradale	EneISole	Palo stradale	Zincato	Zincato	10,00		Testa palo	Proiettore	1	10	SAP	400	QE	Interrata senza cavidotto	Trifase	Nessuna
7.824	8.309		Via della Guerrina		Stradale	EneISole	Palo stradale	Zincato	Zincato	10,00		Testa palo	Stradale Vetro Piano	1		SAP	400	QE	Interrata senza cavidotto	Trifase	Nessuna
7.825	8.310		Via della Guerrina		Stradale	EneISole	Palo stradale	Zincato	Zincato	10,00		Testa palo	Proiettore	1	10	SAP	400	QE	Interrata senza cavidotto	Trifase	Nessuna
7.826	8.311		Via della Guerrina		Parcheeggio	EneISole	Palo stradale	Zincato	Zincato	10,00		Testa palo	Proiettore	1	10	SAP	400	QE	Interrata senza cavidotto	Trifase	Nessuna
7.827	8.312		Via della Guerrina		Parcheeggio	EneISole	Palo stradale	Zincato	Zincato	10,00		Testa palo	Proiettore	1	10	SAP	400	QE	Interrata senza cavidotto	Trifase	Nessuna
7.828	8.313		Via della Guerrina		Stradale	EneISole	Palo stradale	Zincato	Zincato	10,00		Testa palo	Proiettore	1	10	SAP	400	QE	Interrata senza cavidotto	Trifase	Nessuna
7.829	8.314		Via della Guerrina		Stradale	EneISole	Palo stradale	Zincato	Zincato	10,00		Testa palo	Proiettore	1	10	SAP	400	QE	Interrata senza cavidotto	Trifase	Nessuna
7.830	8.315	x2	Via della Guerrina		Parcheeggio	EneISole	Palo stradale	Zincato	Zincato	10,00		Testa palo	Proiettore	2	10	SAP	400	QE	Interrata senza cavidotto	Trifase	Nessuna
7.832	8.316	x2	Via della Guerrina		Parcheeggio	EneISole	Palo stradale	Zincato	Zincato	10,00		Testa palo	Proiettore	2	10	SAP	400	QE	Interrata senza cavidotto	Trifase	Nessuna
7.834	8.317		Via della Guerrina		Stradale	EneISole	Palo stradale	Zincato	Zincato	10,00		Testa palo	Proiettore	1	10	SAP	400	QE	Interrata senza cavidotto	Trifase	Nessuna
7.835	8.318		Via della Guerrina		Stradale	EneISole	Palo stradale	Zincato	Zincato	10,00		Testa palo	Proiettore	1	10	SAP	400	QE	Interrata senza cavidotto	Trifase	Nessuna
7.836	8.319		Via della Guerrina		Stradale	EneISole	Palo stradale	Zincato	Zincato	5,00		Testa palo	Stradale Vetro Piano	1		SAP	150	QE	Interrata senza cavidotto	Trifase	Nessuna
7.837	8.320		Via della Guerrina		Stradale	EneISole	Palo stradale	Zincato	Zincato	5,00		Testa palo	Stradale Vetro Piano	1		SAP	150	QE	Interrata senza cavidotto	Trifase	Nessuna

ELENCO PUNTI LUCE ESISTENTI E LORO CARATTERISTICHE

IDENTIFICATIVO PALO				TIPOLOGIA E PROPRIETA'		CARATTERISTICHE SOSTEGNO					CARATTERISTICHE APPARECCHIO					CARATTERISTICHE ALIMENTAZIONE					
ID	NUM. PALO	NUM. APPARECCHIO	INDIRIZZO	ZONA	TIPO ILLUMINAZIONE	PROPRIETA' SOSTEGNO	TIPO SOSTEGNO	MATERIALE PALO	MATERIALE SBRACCIO	ALTEZZA APPARECCHIO ILLUMINANTE	LUNGHEZZA SBRACCIO	ATTACCO APPARECCHIO	TIPO APPARECCHIO	NUMERO APPARECCHI	INCLINAZIONE APPARECCHIO	TIPO LAMPADA	POTENZA LAMPADA	QUADRO DI ALIMENTAZIONE	TIPO LINEA	TIPO DORSALE	PROMISCUITA'
7.838	8.321		Via della Guerrina		Stradale	EneISole	Palo stradale	Zincato	Zincato	5,00		Testa palo	Stradale Vetro Piano	1		SAP	150	QE	Interrata senza cavidotto	Trifase	Nessuna
7.839	8.322		Via della Guerrina		Stradale	EneISole	Palo stradale	Zincato	Zincato	5,00		Testa palo	Stradale Vetro Piano	1		SAP	150	QE	Interrata senza cavidotto	Trifase	Nessuna
7.840	8.323		Via della Guerrina		Stradale	EneISole	Palo stradale	Zincato	Zincato	5,00		Testa palo	Stradale Vetro Piano	1		SAP	150	QE	Interrata senza cavidotto	Trifase	Nessuna
7.841	8.324		Via della Guerrina		Stradale	EneISole	Palo stradale	Zincato	Zincato	5,00		Testa palo	Stradale Vetro Piano	1		SAP	150	QE	Interrata senza cavidotto	Trifase	Nessuna
7.842	8.325		Via della Guerrina		Stradale	EneISole	Palo stradale	Zincato	Zincato	5,00		Testa palo	Stradale Vetro Piano	1		SAP	150	QE	Interrata senza cavidotto	Trifase	Nessuna
7.843	8.326		Via della Guerrina		Stradale	EneISole	Palo stradale	Zincato	Zincato	5,00		Testa palo	Stradale Vetro Piano	1		SAP	150	QE	Interrata senza cavidotto	Trifase	Nessuna
7.844	8.327		Via della Guerrina		Stradale	EneISole	Palo stradale	Zincato	Zincato	10,00		Testa palo	Proiettore	1	10	SAP	400	QE	Interrata senza cavidotto	Trifase	Nessuna
7.845	8.328	x2	Via della Guerrina		Parcheggio	EneISole	Palo stradale	Zincato	Zincato	10,00		Testa palo	Proiettore	2	10	SAP	400	QE	Interrata senza cavidotto	Trifase	Nessuna
7.847	8.329	x2	Via della Guerrina		Parcheggio	EneISole	Palo stradale	Zincato	Zincato	10,00		Testa palo	Proiettore	2	10	SAP	400	QE	Interrata senza cavidotto	Trifase	Nessuna
7.849	8.330		Via della Guerrina		Stradale	EneISole	Palo stradale	Zincato	Zincato	10,00		Testa palo	Proiettore	1	10	SAP	400	QE	Interrata senza cavidotto	Trifase	Nessuna
7.850	8.331		Via della Guerrina		Stradale	EneISole	Palo stradale	Zincato	Zincato	10,00		Testa palo	Proiettore	1	10	SAP	400	QE	Interrata senza cavidotto	Trifase	Nessuna
7.851	8.332		Via della Guerrina		Stradale	EneISole	Palo stradale	Zincato	Zincato	10,00		Testa palo	Proiettore	1	10	SAP	400	QE	Interrata senza cavidotto	Trifase	Nessuna
7.852	8.333	x2	Via della Guerrina		Parcheggio	EneISole	Palo stradale	Zincato	Zincato	10,00		Testa palo	Proiettore	2	10	SAP	400	QE	Interrata senza cavidotto	Trifase	Nessuna
7.854	8.334	x2	Via della Guerrina		Parcheggio	EneISole	Palo stradale	Zincato	Zincato	10,00		Testa palo	Proiettore	2	10	SAP	400	QE	Interrata senza cavidotto	Trifase	Nessuna
12.775	52.120	B	Via Buonarroti		Pedonale	Comune	Palo stradale	Zincato	Zincato	6,00	1,00	Sbraccio	Stradale Vetro Piano	1	15	SAP	150	QE	Tesata	Trifase	Nessuna
7.856	8.335	x2	Via della Guerrina		Parcheggio	EneISole	Palo stradale	Zincato	Zincato	10,00		Testa palo	Proiettore	2	10	SAP	400	QE	Interrata senza cavidotto	Trifase	Nessuna
7.858	8.336		Via della Guerrina		Stradale	EneISole	Palo stradale	Zincato	Zincato	10,00		Testa palo	Proiettore	1	10	SAP	400	QE	Interrata senza cavidotto	Trifase	Nessuna
7.859	8.337		Via della Guerrina		Stradale	EneISole	Palo stradale	Zincato	Zincato	10,00		Testa palo	Proiettore	1	10	SAP	400	QE	Interrata senza cavidotto	Trifase	Nessuna
7.860	8.338		Via della Guerrina		Stradale	EneISole	Palo stradale	Zincato	Zincato	10,00		Testa palo	Proiettore	1	10	SAP	400	QE	Interrata senza cavidotto	Trifase	Nessuna
7.861	8.339		Via della Guerrina		Stradale	EneISole	Palo stradale	Zincato	Zincato	10,00		Testa palo	Proiettore	1	10	SAP	400	QE	Interrata senza cavidotto	Trifase	Nessuna
7.862	8.340		Via della Guerrina		Parcheggio	EneISole	Palo stradale	Zincato	Zincato	10,00		Testa palo	Proiettore	1	10	SAP	400	QE	Interrata senza cavidotto	Trifase	Nessuna
7.863	8.341	x2	Via della Guerrina		Parcheggio	EneISole	Palo stradale	Zincato	Zincato	10,00		Testa palo	Proiettore	2	10	SAP	400	QE	Interrata senza cavidotto	Trifase	Nessuna
7.865	8.342	x2	Via della Guerrina		Parcheggio	EneISole	Palo stradale	Zincato	Zincato	10,00		Testa palo	Proiettore	2	10	SAP	400	QE	Interrata senza cavidotto	Trifase	Nessuna
7.867	8.343		Via della Guerrina		Parcheggio	EneISole	Palo stradale	Zincato	Zincato	10,00		Testa palo	Proiettore	1	10	SAP	400	QE	Interrata senza cavidotto	Trifase	Nessuna
7.868	8.344	x2	Via della Guerrina		Parcheggio	EneISole	Palo stradale	Zincato	Zincato	10,00		Testa palo	Proiettore	2	10	SAP	400	QE	Interrata senza cavidotto	Trifase	Nessuna
7.870	8.345	x2	Via della Guerrina		Parcheggio	EneISole	Palo stradale	Zincato	Zincato	10,00		Testa palo	Proiettore	2	10	SAP	400	QE	Interrata senza cavidotto	Trifase	Nessuna
7.872	8.346		Via della Guerrina		Stradale	EneISole	Palo stradale	Zincato	Zincato	7,00		Testa palo	Proiettore	1	10	SAP	150	QE	Interrata senza cavidotto	Trifase	Nessuna
7.873	8.347		Via della Guerrina		Stradale	EneISole	Palo stradale	Zincato	Zincato	5,00		Testa palo	Stradale Vetro Piano	1		SAP	150	QE	Interrata senza cavidotto	Trifase	Nessuna
7.874	8.348		Via della Guerrina		Stradale	EneISole	Palo stradale	Zincato	Zincato	5,00		Testa palo	Stradale Vetro Piano	1		SAP	150	QE	Interrata senza cavidotto	Trifase	Nessuna
7.875	8.349		Via della Guerrina		Stradale	EneISole	Palo stradale	Zincato	Zincato	5,00		Testa palo	Stradale Vetro Piano	1		SAP	150	QE	Interrata senza cavidotto	Trifase	Nessuna
7.876	8.350		Via Grassi Parco		Pedonale	EneISole	Palo decorativo	Verniciato	Verniciato	5,00		Testa palo	Decorativo	1		SAP	100	QE307	Interrata	Trifase	Mecanica

ELENCO PUNTI LUCE ESISTENTI E LORO CARATTERISTICHE

IDENTIFICATIVO PALO				TIPOLOGIA E PROPRIETA'		CARATTERISTICHE SOSTEGNO				CARATTERISTICHE APPARECCHIO				CARATTERISTICHE ALIMENTAZIONE							
ID	NUM. PALO	NUM. APPARECCHIO	INDIRIZZO	ZONA	TIPO ILLUMINAZIONE	PROPRIETA' SOSTEGNO	TIPO SOSTEGNO	MATERIALE PALO	MATERIALE SBRACCIO	ALTEZZA APPARECCHIO ILLUMINANTE	LUNGHEZZA SBRACCIO	ATTACCO APPARECCHIO	TIPO APPARECCHIO	NUMERO APPARECCHI	INCLINAZIONE APPARECCHIO	TIPO LAMPADA	POTENZA LAMPADA	QUADRO DI ALIMENTAZIONE	TIPO LINEA	TIPO DORSALE	PROMISCUITA'
7.877	8.351		Via Grassi Parco		Pedonale	EneSole	Palo decorativo	Verniciato	Verniciato	5,00		Testa palo	Decorativo architettonico	1		SAP	100	QE307	Interrata	Trifase	Meccanica
7.878	8.352		Via Grassi Parco		Pedonale	EneSole	Palo decorativo	Verniciato	Verniciato	5,00		Testa palo	Decorativo	1		SAP	100	QE307	Interrata	Trifase	Meccanica
7.879	8.353		Via Grassi Parco		Pedonale	EneSole	Palo decorativo	Verniciato	Verniciato	5,00		Testa palo	Globo	1		SAP	100	QE307	Interrata	Trifase	Nessuna
7.880	8.354		Via Grassi Parco		Pedonale	EneSole	Palo decorativo	Verniciato	Verniciato	5,00		Testa palo	Globo	1		SAP	100	QE307	Interrata	Trifase	Meccanica
7.881	8.355		Via Grassi Parco		Pedonale	EneSole	Palo decorativo	Verniciato	Verniciato	5,00		Testa palo	Globo	1		SAP	70	QE307	Interrata	Trifase	Nessuna
7.882	8.356		Via Grassi Parco		Pedonale	EneSole	Palo decorativo	Verniciato	Verniciato	5,00		Testa palo	Globo	1		SAP	100	QE307	Interrata	Trifase	Meccanica
7.883	8.357		Via Grassi Parco		Pedonale	EneSole	Palo decorativo	Verniciato	Verniciato	5,00		Testa palo	Globo	1		SAP	100	QE307	Interrata	Trifase	Meccanica
7.884	8.358		Via Grassi Parco		Pedonale	EneSole	Palo decorativo	Verniciato	Verniciato	5,00		Testa palo	Decorativo	1		SAP	100	QE307	Interrata	Trifase	Meccanica
7.885	8.359		Via Grassi Parco		Pedonale	EneSole	Palo decorativo	Verniciato	Verniciato	5,00		Testa palo	Globo	1		SAP	100	QE307	Interrata	Trifase	Meccanica
7.886	8.360		Via Grassi		Stradale	EneSole	Palo stradale	Zincato	Zincato	9,00		Testa palo	Proiettore	1	5	SAP	150	QE307	Interrata	Trifase	Meccanica
7.887	8.361		Via Oslavia		Pedonale	EneSole	Palo decorativo	Verniciato	Verniciato	4,00		Testa palo	Decorativo	1		HG	125	QE	Interrata	Trifase	Nessuna
7.888	8.362		Via Oslavia		Pedonale	EneSole	Palo stradale	Verniciato	Verniciato	4,00		Testa palo	Decorativo	1		HG	125	QE	Interrata	Trifase	Nessuna
7.889	8.363		Via Oslavia		Pedonale	EneSole	Palo stradale	Verniciato	Verniciato	4,00		Testa palo	Decorativo	1		HG	125	QE	Interrata	Trifase	Nessuna
7.891	8.380		Piazza Stazione		Piazza	EneSole	Palo stradale	Zincato	Zincato	10,00		Testa palo	Proiettore	1	15	SAP	250	QE	Interrata	Trifase	Nessuna
7.892	8.381		Piazza Stazione		Piazza	EneSole	Palo stradale	Zincato	Zincato	10,00		Testa palo	Proiettore	1	15	SAP	250	QE	Interrata	Trifase	Nessuna
7.893	8.382		Via Porta Lodi		Stradale	EneSole	Stafia		Zincato	8,00		Sbraccio	Proiettore	1		JM	250	QE-ES	Tesata	Trifase	Nessuna
7.895	8.385		Via Visconti		Stradale	EneSole	Palo stradale	Zincato	Zincato	10,00		Testa palo	Proiettore	1		SAP	150	QE-ES	Interrata	Trifase	Nessuna
7.896	8.386		Via Agnesi		Stradale	EneSole	Sospensione		Zincato	10,00		Testa palo	Stradale Aperto	1	5	SAP	150	QEEES	Tesata	Trifase	Nessuna
7.897	8.387		Via Agnesi		Stradale	EneSole	Sospensione		Zincato	10,00		Testa palo	Stradale Aperto	1	5	SAP	150	QEEES	Interrata	Trifase	Nessuna
7.898	8.388		Via Agnesi		Stradale	EneSole	Sbraccio		Zincato	10,00		Testa palo	Stradale Vetro Piano	1	5	SAP	150	QEEES	Interrata	Trifase	Nessuna
7.899	8.389		Via Agnesi		Stradale	EneSole	Palo stradale	Zincato	Zincato	10,00		Testa palo	Stradale Vetro Piano	1	5	SAP	150	QEEES	Interrata	Trifase	Nessuna
7.900	8.390		Via Agnesi		Stradale	EneSole	Palo stradale	Zincato	Zincato	10,00		Testa palo	Stradale Vetro Piano	1	5	SAP	150	QEEES	Interrata	Trifase	Nessuna
7.901	8.391		Via Agnesi		Stradale	EneSole	Palo stradale	Zincato	Zincato	10,00		Testa palo	Stradale Vetro Piano	1	5	SAP	150	QEEES	Interrata	Trifase	Nessuna
7.902	8.392		Via Agnesi		Stradale	EneSole	Sbraccio		Zincato	10,00		Testa palo	Stradale Vetro Piano	1	5	SAP	150	QEEES	Interrata	Trifase	Nessuna
7.903	8.393		Via Agnesi		Stradale	EneSole	Palo stradale	Zincato	Zincato	10,00		Testa palo	Stradale Vetro Piano	1	5	SAP	150	QEEES	Interrata	Trifase	Nessuna
7.904	8.394		Via Agnesi		Stradale	EneSole	Sbraccio		Verniciato	8,00	1,00	Testa palo	Stradale Vetro Piano	1		SAP	150	QE	Interrata	Trifase	Nessuna
7.905	8.395		Via Xx Settembre		Stradale	EneSole	Palo stradale	Zincato	Zincato	10,00		Testa palo	Stradale Vetro Piano	1	5	SAP	150	QEEES	Interrata	Trifase	Nessuna
7.906	8.396		Via Xx Settembre		Stradale	EneSole	Palo stradale	Zincato	Zincato	10,00		Testa palo	Stradale Vetro Piano	1	5	SAP	150	QEEES	Interrata	Trifase	Nessuna
7.907	8.397		Via Xx Settembre		Stradale	EneSole	Palo stradale	Zincato	Zincato	10,00		Testa palo	Stradale Vetro Piano	1	5	SAP	150	QEEES	Interrata	Trifase	Nessuna
7.908	8.398		Via Ferrari		Parcheggio	EneSole	Palo decorativo	Verniciato	Verniciato	5,00		Testa palo	Globo	1		SAP	70	QE	Interrata con cavidotto	Trifase	Nessuna
7.909	8.399		Via Ferrari		Parcheggio	EneSole	Palo decorativo	Verniciato	Verniciato	6,00		Testa palo	Globo	1		SAP	70	QE	Interrata con cavidotto	Trifase	Nessuna
7.910	8.400		Via Ferrari		Parcheggio	EneSole	Palo decorativo	Verniciato	Verniciato	6,00		Testa palo	Globo	1		SAP	70	QE	Interrata con cavidotto	Trifase	Nessuna
7.911	8.401		Via Ferrari		Parcheggio	EneSole	Palo decorativo	Verniciato	Verniciato	6,00		Testa palo	Globo	1		SAP	70	QE	Interrata con cavidotto	Trifase	Nessuna
7.912	8.402		Via Ferrari		Parcheggio	EneSole	Palo decorativo	Verniciato	Verniciato	6,00		Testa palo	Globo	1		SAP	70	QE	Interrata con cavidotto	Trifase	Nessuna
7.913	8.403		Via Ferrari		Parcheggio	EneSole	Palo decorativo	Verniciato	Verniciato	6,00		Testa palo	Globo	1		SAP	70	QE	Interrata con cavidotto	Trifase	Nessuna
7.914	8.404		Via Ferrari		Parcheggio	EneSole	Palo decorativo	Verniciato	Verniciato	6,00		Testa palo	Globo	1		SAP	70	QE	Interrata con cavidotto	Trifase	Nessuna
7.915	8.405		Via Ferrari		Parcheggio	EneSole	Palo decorativo	Verniciato	Verniciato	6,00		Testa palo	Globo	1		SAP	70	QE	Interrata con cavidotto	Trifase	Nessuna
7.916	8.406		Via Ferrari		Parcheggio	EneSole	Palo decorativo	Verniciato	Verniciato	6,00		Testa palo	Globo	1		SAP	70	QE	Interrata con cavidotto	Trifase	Nessuna
7.917	8.407		Via Ferrari		Parcheggio	EneSole	Palo decorativo	Verniciato	Verniciato	6,00		Testa palo	Globo	1		SAP	70	QE	Interrata con cavidotto	Trifase	Nessuna
7.918	8.408		Via Ferrari		Parcheggio	EneSole	Palo decorativo	Verniciato	Verniciato	6,00		Testa palo	Globo	1		SAP	70	QE	Interrata con cavidotto	Trifase	Nessuna
7.919	8.409		Via Ferrari		Parcheggio	EneSole	Palo decorativo	Verniciato	Verniciato	6,00		Testa palo	Globo	1		SAP	70	QE	Interrata con cavidotto	Trifase	Nessuna
7.920	8.410		Via Ferrari		Parcheggio	EneSole	Palo decorativo	Verniciato	Verniciato	6,00		Testa palo	Globo	1		SAP	70	QE	Interrata con cavidotto	Trifase	Nessuna
7.921	8.411		Via Ferrari		Parcheggio	EneSole	Palo decorativo	Verniciato	Verniciato	6,00		Testa palo	Globo	1		SAP	70	QE	Interrata con cavidotto	Trifase	Nessuna
7.922	8.412		Via Ferrari		Parcheggio	EneSole	Palo decorativo	Verniciato	Verniciato	6,00		Testa palo	Globo	1		SAP	70	QE	Interrata con cavidotto	Trifase	Nessuna



ELENCO PUNTI LUCE ESISTENTI E LORO CARATTERISTICHE

IDENTIFICATIVO PALO				TIPOLOGIA E PROPRIETA'		CARATTERISTICHE SOSTEGNO					CARATTERISTICHE APPARECCHIO					CARATTERISTICHE ALIMENTAZIONE					
ID	NUM. PALO	NUM. APPARECCHIO	INDIRIZZO	ZONA	TIPO ILLUMINAZIONE	PROPRIETA' SOSTEGNO	TIPO SOSTEGNO	MATERIALE PALO	MATERIALE SBRACCIO	ALTEZZA APPARECCHIO ILLUMINANTE	LUNGHEZZA SBRACCIO	ATTACCO APPARECCHIO	TIPO APPARECCHIO	NUMERO APPARECCHI	INCLINAZIONE APPARECCHIO	TIPO LAMPADA	POTENZA LAMPADA	QUADRO DI ALIMENTAZIONE	TIPO LINEA	TIPO DORSALE	PROMISCUITA'
7.923	8.413		Via Ferrari		Parcheeggio	EneISole	Palo decorativo	Verniciato	Verniciato	6,00		Testa palo	Globo	1		SAP	70	QE	Interrata con cavidotto	Trifase	Nessuna
7.924	8.414	x2	Via Ferrari		Parcheeggio	EneISole	Palo stradale	Verniciato	Verniciato	10,00		Testa palo	Stradale Vetro Piano	2		SAP	150	QE	Interrata con cavidotto	Trifase	Nessuna
7.926	8.415	x2	Via Ferrari		Parcheeggio	EneISole	Palo stradale	Verniciato	Verniciato	10,00		Testa palo	Stradale Vetro Piano	2		SAP	150	QE	Interrata con cavidotto	Trifase	Nessuna
12.669	52.323		Via Cremona parco		Pedonale	Comune	Palo stradale	Verniciato	Verniciato	4,00	0,50	Staffa	Proiettore	1	15	SAP	60	QE1108	Interrata senza cavidotto	Trifase	Nessuna
7.928	8.416	x2	Via Ferrari		Parcheeggio	EneISole	Palo stradale	Verniciato	Verniciato	10,00		Testa palo	Stradale Vetro Piano	2		SAP	150	QE	Interrata con cavidotto	Trifase	Nessuna
7.930	8.417	x2	Via Ferrari		Parcheeggio	EneISole	Palo stradale	Verniciato	Verniciato	10,00		Testa palo	Stradale Vetro Piano	2		SAP	150	QE	Interrata con cavidotto	Trifase	Nessuna
7.932	8.461		Via S.rocco		Stradale	EneISole	Sbraccio		Zincato	7,00		Testa palo	Proiettore	1		SAP	150	QE	Interrata	Trifase	Nessuna
7.934	8.422		Via S.alessandro		Stradale	EneISole	Sbraccio		Zincato	7,00		Testa palo	Proiettore	1		SAP	150	QE	Interrata	Trifase	Nessuna
7.935	50.108		Via Lennon		Stradale	Comune	Palo stradale	Zincato	Zincato	11,00		Testa palo	Stradale Vetro Piano	1		SAP	150	QE1007	Interrata con cavidotto	Trifase	Nessuna
7.936	8.423	x2	Via Birona		Stradale	EneISole	Palo stradale	Cemento	Verniciato	9,00	0,20	Testa palo	Proiettore	2		SAP	150	QE	Interrata	Trifase	Nessuna
7.937	8.424	x2	Via Birona		Parcheeggio	EneISole	Palo stradale	Zincato	Zincato	9,00		Testa palo	Proiettore	2	15	SAP	150	QE	Interrata	Trifase	Nessuna
7.939	8.425	A	Via Braille		Stradale	EneISole	Palo stradale	Verniciato	Verniciato	11,00		Testa palo	Stradale Vetro Piano	1		SAP	150	QE	Tesata	Monofase	Nessuna
12.717	8.426	B	Via Braille		Parcheeggio	EneISole	Palo stradale	Verniciato	Verniciato	11,00		Testa palo	Stradale a coppa	1		SAP	150	QE	Interrata	Monofase	Nessuna
7.941	8.426	A	Via Braille		Stradale	EneISole	Palo stradale	Verniciato	Verniciato	11,00		Testa palo	Stradale Vetro Piano	1		SAP	150	QE	Interrata	Monofase	Nessuna
7.943	8.427	A	Via Braille		Stradale	EneISole	Palo stradale	Verniciato	Verniciato	11,00		Testa palo	Stradale Vetro Piano	1		SAP	150	QE	Interrata	Monofase	Nessuna
12.704	6.041		Via Goldoni		Stradale	EneISole	Palo stradale	Cemento	Cemento	8,00	1,00	Attacco alto	Stradale Aperto	1	5	HG	80	QE	Tesata	Trifase	Nessuna
7.945	8.428	A	Via Braille		Stradale	EneISole	Palo stradale	Verniciato	Verniciato	11,00		Testa palo	Stradale Vetro Piano	1		SAP	150	QE	Interrata	Monofase	Nessuna
7.947	8.429		Via Pizzagalli		Stradale	EneISole	Palo stradale	Verniciato	Verniciato	10,00		Testa palo	Stradale Vetro Piano	1	10	SAP	150	QE	Interrata	Trifase	Nessuna
7.948	8.430		Via Pizzagalli		Stradale	EneISole	Palo stradale	Verniciato	Verniciato	10,00		Testa palo	Stradale Vetro Piano	1	10	SAP	150	QE	Interrata	Trifase	Nessuna
7.949	8.431		Via Pizzagalli		Stradale	EneISole	Palo stradale	Verniciato	Verniciato	10,00		Testa palo	Stradale Vetro Piano	1	10	SAP	150	QE	Interrata	Trifase	Nessuna
7.950	8.432		Via Pizzagalli		Stradale	EneISole	Palo stradale	Verniciato	Verniciato	10,00		Testa palo	Stradale Vetro Piano	1	10	SAP	150	QE	Interrata	Trifase	Nessuna
7.951	8.433		Via Pizzagalli		Stradale	EneISole	Palo stradale	Verniciato	Verniciato	10,00		Testa palo	Stradale Vetro Piano	1	10	SAP	150	QE	Interrata	Trifase	Nessuna
7.952	8.434		Via Pizzagalli		Stradale	EneISole	Palo stradale	Verniciato	Verniciato	10,00		Testa palo	Stradale Vetro Piano	1	10	SAP	150	QE	Interrata	Trifase	Nessuna
7.953	8.435		Via Pizzagalli		Stradale	EneISole	Palo stradale	Verniciato	Verniciato	10,00		Testa palo	Stradale Vetro Piano	1	10	SAP	150	QE	Interrata	Trifase	Nessuna
7.955	8.437	A	Via S.rocco		Stradale	EneISole	Palo stradale	Zincato	Zincato	10,00	0,10	Testa palo	Stradale Vetro Piano	1		SAP	250	QE	Interrata	Trifase	Nessuna
7.956	8.437		Via S.rocco		Piazza	EneISole	Palo stradale	Zincato	Zincato	10,00	0,10	Testa palo	Proiettore	1		SAP	400	QE	Interrata	Trifase	Nessuna
7.957	8.438	x2	Via S.rocco		Stradale	EneISole	Palo stradale	Zincato	Zincato	10,00	0,10	Testa palo	Stradale Vetro Piano	2		SAP	250	QE	Interrata	Trifase	Nessuna
7.959	8.439		Via S.rocco		Stradale	EneISole	Palo stradale	Zincato	Zincato	10,00		Testa palo	Stradale Vetro Piano	1		SAP	150	QE	Interrata	Trifase	Nessuna
7.960	8.440		Via S.rocco		Stradale	EneISole	Palo stradale	Zincato	Zincato	10,00		Testa palo	Stradale Vetro Piano	1		SAP	150	QE	Interrata	Trifase	Nessuna
7.961	8.441		Via S.rocco		Stradale	EneISole	Palo stradale	Zincato	Zincato	10,00		Testa palo	Stradale Vetro Piano	1		SAP	150	QE	Interrata	Trifase	Nessuna
7.962	8.442		Via S.rocco		Stradale	EneISole	Palo stradale	Zincato	Zincato	10,00		Testa palo	Stradale Vetro Piano	1		SAP	150	QE	Interrata	Trifase	Nessuna
7.963	8.443		Via S.rocco		Stradale	EneISole	Palo stradale	Zincato	Zincato	8,00		Testa palo	Stradale Vetro Piano	1		SAP	150	QE	Interrata	Trifase	Nessuna
7.964	8.444		Via S.rocco		Stradale	EneISole	Palo stradale	Zincato	Zincato	8,00		Testa palo	Stradale Vetro Piano	1		SAP	150	QE	Interrata	Trifase	Nessuna
7.965	8.445		Via S.rocco		Stradale	EneISole	Palo stradale	Cemento	Verniciato	8,00		Testa palo	Decorativo architeturale	1		SAP	150	QE	Interrata	Trifase	Nessuna
7.966	8.446		Via S.rocco		Stradale	EneISole	Palo stradale	Verniciato	Verniciato	8,00		Testa palo	Stradale Vetro Piano	1		SAP	150	QE	Interrata	Trifase	Nessuna
7.967	8.447		Via S.rocco		Stradale	EneISole	Palo stradale	Zincato	Verniciato	8,00		Testa palo	Stradale Vetro Piano	1		SAP	150	QE	Interrata	Trifase	Nessuna
7.968	8.448		Via S.rocco		Stradale	EneISole	Palo stradale	Zincato	Zincato	8,00		Testa palo	Stradale Vetro Piano	1		SAP	150	QE	Interrata	Trifase	Nessuna
7.969	8.449		Via S.rocco		Stradale	EneISole	Palo stradale	Zincato	Zincato	8,00		Testa palo	Stradale Vetro Piano	1		SAP	150	QE	Interrata	Trifase	Nessuna
7.970	8.450		Via S.rocco		Stradale	EneISole	Palo stradale	Zincato	Zincato	8,00		Testa palo	Stradale Vetro Piano	1		SAP	150	QE	Interrata	Trifase	Nessuna
7.971	8.451		Via S.rocco		Stradale	EneISole	Palo stradale	Zincato	Zincato	8,00		Testa palo	Stradale Vetro Piano	1		SAP	150	QE	Interrata	Trifase	Nessuna
7.972	8.452		Via S.rocco		Stradale	EneISole	Palo stradale	Zincato	Zincato	8,00		Testa palo	Stradale Vetro Piano	1		SAP	150	QE	Interrata	Trifase	Nessuna
7.973	8.453		Via S.rocco		Stradale	EneISole	Palo stradale	Zincato	Zincato	8,00		Testa palo	Stradale Vetro Piano	1		SAP	150	QE	Interrata	Trifase	Nessuna
7.974	8.454		Via S.rocco		Stradale	EneISole	Palo stradale	Zincato	Zincato	8,00		Testa palo	Stradale Vetro Piano	1		SAP	150	QE	Interrata	Trifase	Nessuna
7.975	8.455		Via S.rocco		Stradale	EneISole	Palo stradale	Zincato	Zincato	8,00		Testa palo	Stradale Vetro Piano	1		SAP	150	QE	Interrata	Trifase	Nessuna

ELENCO PUNTI LUCE ESISTENTI E LORO CARATTERISTICHE

IDENTIFICATIVO PALO				TIPOLOGIA E PROPRIETA'		CARATTERISTICHE SOSTEGNO					CARATTERISTICHE APPARECCHIO					CARATTERISTICHE ALIMENTAZIONE					
ID	NUM. PALO	NUM. APPARECCHIO	INDIRIZZO	ZONA	TIPO ILLUMINAZIONE	PROPRIETA' SOSTEGNO	TIPO SOSTEGNO	MATERIALE PALO	MATERIALE SBRACCIO	ALTEZZA APPARECCHIO ILLUMINANTE	LUNGHEZZA SBRACCIO	ATTACCO APPARECCHIO	TIPO APPARECCHIO	NUMERO APPARECCHI	INCLINAZIONE APPARECCHIO	TIPO LAMPADA	POTENZA LAMPADA	QUADRO DI ALIMENTAZIONE	TIPO LINEA	TIPO DORSALE	PROMISCUITA'
7.976	8.456		Via S.rocco		Stradale	EneSole	Palo stradale	Zincato	Zincato	8,00		Testa palo	Stradale Vetro Piano	1		SAP	150	QE	Interrata	Trifase	Nessuna
7.977	8.457		Via S.rocco		Stradale	EneSole	Palo stradale	Zincato	Zincato	8,00		Testa palo	Stradale Vetro Piano	1		SAP	150	QE	Interrata	Trifase	Nessuna
7.978	8.458		Via S.rocco		Stradale	EneSole	Palo stradale	Zincato	Zincato	8,00		Testa palo	Stradale Vetro Piano	1		SAP	150	QE	Interrata	Trifase	Nessuna
7.979	8.459		Via S.rocco		Stradale	EneSole	Palo stradale	Zincato	Zincato	8,00		Testa palo	Stradale Vetro Piano	1		SAP	150	QE	Interrata	Trifase	Nessuna
7.980	8.460		Via S.rocco		Stradale	EneSole	Sbraccio		Zincato	7,00		Testa palo	Proiettore	1		SAP	150	QE	Interrata	Trifase	Nessuna
7.985	8.466		Via Rosmini		Stradale	EneSole	Palo stradale	Zincato	Zincato	8,00		Testa palo	Stradale Vetro Piano	1	5	SAP	150	QEES	Interrata	Trifase	Nessuna
7.986	8.467		Via Rosmini		Stradale	EneSole	Palo stradale	Zincato	Zincato	8,00		Testa palo	Stradale Vetro Piano	1	5	SAP	150	QEES	Interrata	Trifase	Nessuna
7.987	8.468		Via Rosmini		Stradale	EneSole	Palo stradale	Zincato	Zincato	8,00		Testa palo	Stradale Vetro Piano	1	5	SAP	150	QEES	Interrata	Trifase	Nessuna
7.988	8.469		Via Rosmini		Stradale	EneSole	Palo stradale	Zincato	Zincato	8,00		Testa palo	Stradale Vetro Piano	1	5	SAP	150	QEES	Interrata	Trifase	Nessuna
7.989	8.470		Via Rosmini		Stradale	EneSole	Palo stradale	Zincato	Zincato	8,00		Testa palo	Stradale Vetro Piano	1	5	SAP	150	QEES	Interrata	Trifase	Nessuna
7.990	8.471		Via Rosmini		Stradale	EneSole	Palo stradale	Zincato	Zincato	8,00		Testa palo	Stradale Vetro Piano	1	5	SAP	150	QEES	Interrata	Trifase	Nessuna
7.991	8.472		Via Rosmini		Stradale	EneSole	Palo stradale	Zincato	Zincato	8,00		Testa palo	Stradale Vetro Piano	1	5	SAP	150	QEES	Interrata	Trifase	Nessuna
7.992	8.473		Via Rosmini		Stradale	EneSole	Palo stradale	Zincato	Zincato	8,00		Testa palo	Stradale Vetro Piano	1	5	SAP	150	QEES	Interrata	Trifase	Nessuna
7.993	8.474		Via Rosmini		Stradale	EneSole	Palo stradale	Zincato	Zincato	8,00		Testa palo	Stradale Vetro Piano	1	5	SAP	150	QEES	Interrata	Trifase	Nessuna
7.994	8.475		Via Rosmini		Stradale	EneSole	Palo stradale	Zincato	Zincato	8,00		Testa palo	Stradale Vetro Piano	1	5	SAP	150	QEES	Interrata	Trifase	Nessuna
7.995	8.476		Via Valsugana		Pedonale	EneSole	Palo stradale	Verniciato	Verniciato	5,00		Testa palo	Globo	1		JM	100	QE-ES	Interrata	Trifase	Nessuna
7.996	8.477		Via Valsugana		Pedonale	EneSole	Palo stradale	Zincato	Verniciato	5,00		Testa palo	Globo	1		JM	100	QE-ES	Interrata	Trifase	Nessuna
7.997	8.478		Via Molino S.michele		Stradale	EneSole	Palo stradale	Zincato	Zincato	9,00		Testa palo	Stradale Vetro Piano	1	2	SAP	150	QEES	Interrata	Trifase	Nessuna
7.998	8.479		Via Molino S.michele		Stradale	EneSole	Palo stradale	Zincato	Zincato	8,00		Testa palo	Stradale Vetro Piano	1	2	SAP	150	QEES	Interrata	Trifase	Nessuna
7.999	8.480		Via Molino S.michele		Stradale	EneSole	Palo stradale	Zincato	Zincato	8,00		Testa palo	Stradale Vetro Piano	1	2	SAP	150	QEES	Interrata	Trifase	Nessuna
8.000	8.481		Via Molino S.michele		Stradale	EneSole	Palo stradale	Zincato	Zincato	8,00		Testa palo	Stradale Vetro Piano	1	2	SAP	150	QEES	Interrata	Trifase	Nessuna
8.001	8.482		Via Molino S.michele		Stradale	EneSole	Palo stradale	Zincato	Zincato	8,00		Testa palo	Stradale Vetro Piano	1	2	SAP	150	QEES	Interrata	Trifase	Nessuna
8.002	8.483		Via Molino S.michele		Stradale	EneSole	Palo stradale	Zincato	Zincato	8,00		Testa palo	Stradale Vetro Piano	1	2	SAP	150	QEES	Interrata	Trifase	Nessuna
8.003	8.484		Via Einstein		Parccheggio	EneSole	Palo stradale	Zincato	Zincato	8,00		Testa palo	Stradale Vetro Piano	1	5	SAP	150	QEES	Interrata	Trifase	Nessuna
8.004	8.485	A	Via Einstein		Stradale	EneSole	Palo stradale	Zincato	Zincato	8,00		Testa palo	Stradale Vetro Piano	1	5	SAP	150	QEES	Interrata	Trifase	Nessuna
8.005	8.485	B	Via Einstein		Parccheggio	EneSole	Palo stradale	Zincato	Zincato	8,00		Testa palo	Proiettore	1	20	SAP	150	QEES	Interrata	Trifase	Nessuna
8.006	8.486	x2	Via Einstein		Stradale	EneSole	Palo stradale	Zincato	Zincato	8,00		Testa palo	Stradale Vetro Piano	2	5	SAP	150	QEES	Interrata	Trifase	Nessuna
8.008	8.487	x2	Via Einstein		Stradale	EneSole	Palo stradale	Zincato	Zincato	8,00		Testa palo	Stradale Vetro Piano	2	5	SAP	150	QEES	Interrata con cavidotto	Trifase	Nessuna
8.010	8.488		Via Einstein		Stradale	EneSole	Palo stradale	Zincato	Zincato	8,00		Testa palo	Stradale Vetro Piano	1	5	SAP	150	QEES	Interrata	Trifase	Nessuna
8.011	8.489		Via Einstein		Stradale	EneSole	Palo stradale	Zincato	Zincato	8,00		Testa palo	Stradale Vetro Piano	1	5	SAP	150	QEES	Interrata	Trifase	Nessuna
8.012	8.490		Via Einstein		Stradale	EneSole	Palo stradale	Zincato	Zincato	8,00		Testa palo	Stradale Vetro Piano	1	5	SAP	150	QEES	Interrata	Trifase	Nessuna
8.013	8.491		Via Einstein		Stradale	EneSole	Palo stradale	Zincato	Zincato	8,00		Testa palo	Stradale Vetro Piano	1	5	SAP	150	QEES	Interrata	Trifase	Nessuna
8.014	8.492		Via Einstein		Parccheggio	EneSole	Palo stradale	Zincato	Zincato	8,00		Testa palo	Proiettore	1	20	SAP	150	QEES	Interrata	Trifase	Nessuna
8.015	8.493		Via Einstein		Parccheggio	EneSole	Palo stradale	Zincato	Zincato	8,00		Testa palo	Proiettore	1	20	SAP	150	QEES	Interrata	Trifase	Nessuna
8.016	8.496		Via Blandoria		Pedonale	EneSole	Palo stradale	Verniciato		8,00		Testa palo	Globo	1		JM	70	QE	Interrata con cavidotto	Trifase	Nessuna
8.017	8.497		Via Blandoria		Pedonale	EneSole	Palo stradale	Verniciato		8,00		Testa palo	Globo	1		JM	70	QE	Interrata con cavidotto	Trifase	Nessuna
8.018	8.498		Via Blandoria		Pedonale	EneSole	Palo stradale	Verniciato		8,00		Testa palo	Globo	1		JM	70	QE	Interrata con cavidotto	Trifase	Nessuna
8.019	8.499		Via Blandoria		Pedonale	EneSole	Palo stradale	Verniciato		8,00		Testa palo	Globo	1		JM	70	QE	Interrata con cavidotto	Trifase	Nessuna
8.020	8.500		Via Blandoria		Pedonale	EneSole	Palo stradale	Verniciato		8,00		Testa palo	Globo	1		JM	70	QE	Interrata con cavidotto	Trifase	Nessuna
8.021	8.501		Via Blandoria		Pedonale	EneSole	Palo stradale	Verniciato		8,00		Testa palo	Globo	1		JM	70	QE	Interrata con cavidotto	Trifase	Nessuna
8.022	8.502		Via Blandoria		Pedonale	EneSole	Palo stradale	Verniciato		8,00		Testa palo	Globo	1		JM	70	QE	Interrata con cavidotto	Trifase	Nessuna
8.023	8.503		Via Blandoria		Pedonale	EneSole	Palo stradale	Verniciato		8,00		Testa palo	Globo	1		JM	70	QE	Interrata con cavidotto	Trifase	Nessuna

ELENCO PUNTI LUCE ESISTENTI E LORO CARATTERISTICHE

IDENTIFICATIVO PALO				TIPOLOGIA E PROPRIETA'		CARATTERISTICHE SOSTEGNO					CARATTERISTICHE APPARECCHIO					CARATTERISTICHE ALIMENTAZIONE					
ID	NUM. PALO	NUM. APPARECCHIO	INDIRIZZO	ZONA	TIPO ILLUMINAZIONE	PROPRIETA' SOSTEGNO	TIPO SOSTEGNO	MATERIALE PALO	MATERIALE SBRACCIO	ALTEZZA APPARECCHIO ILLUMINANTE	LUNGHEZZA SBRACCIO	ATTACCO APPARECCHIO	TIPO APPARECCHIO	NUMERO APPARECCHI	INCLINAZIONE APPARECCHIO	TIPO LAMPADA	POTENZA LAMPADA	QUADRO DI ALIMENTAZIONE	TIPO LINEA	TIPO DORSALE	PROMISCUITA'
8.024	8.504		Via Blandoria		Pedonale	EneISole	Palo stradale	Verniciato		8,00		Testa palo	Globo	1		JM	70	QE	Interrata con cavidotto	Trifase	Nessuna
8.025	8.505		Via Blandoria		Pedonale	EneISole	Palo stradale	Verniciato		8,00		Testa palo	Globo	1		JM	70	QE	Interrata con cavidotto	Trifase	Nessuna
8.026	8.506		Via Blandoria		Pedonale	EneISole	Palo stradale	Verniciato		8,00		Testa palo	Globo	1		JM	70	QE	Interrata con cavidotto	Trifase	Nessuna
8.027	8.507		Via Blandoria		Pedonale	EneISole	Palo stradale	Verniciato		8,00		Testa palo	Globo	1		JM	70	QE	Interrata con cavidotto	Trifase	Nessuna
8.028	8.508		Via Blandoria		Pedonale	EneISole	Palo stradale	Verniciato		8,00		Testa palo	Globo	1		JM	70	QE	Interrata con cavidotto	Trifase	Nessuna
8.029	8.509		Viale Fermi		Stradale	EneISole	Palo stradale	Zincato	Zincato	12,00		Testa palo	Stradale Vetro Piano	1		SAP	250	QE	Interrata senza cavidotto	Trifase	Nessuna
8.030	8.512		Via Boscherona		Stradale	EneISole	Palo stradale	Zincato	Zincato	10,00		Testa palo	Stradale Vetro Piano	1		SAP	150	QE	Interrata con cavidotto	Trifase	Nessuna
8.031	8.513		Via Boscherona		Stradale	EneISole	Palo stradale	Zincato	Zincato	10,00		Testa palo	Stradale Vetro Piano	1		SAP	150	QE	Interrata con cavidotto	Trifase	Nessuna
8.032	8.514	x2	Via Boscherona		Stradale	EneISole	Palo stradale	Zincato	Zincato	10,00		Testa palo	Proiettore	2	10	SAP	150	QE	Interrata con cavidotto	Trifase	Nessuna
8.034	8.515	x2	Via Boscherona		Stradale	EneISole	Palo stradale	Zincato	Zincato	10,00		Testa palo	Proiettore	2	10	SAP	150	QE	Interrata con cavidotto	Trifase	Nessuna
8.036	8.516	x2	Via Boscherona		Stradale	EneISole	Palo stradale	Zincato	Zincato	10,00		Testa palo	Proiettore	2	10	SAP	150	QE	Interrata con cavidotto	Trifase	Nessuna
12.678	800.003		Via Cremona Parco		Pedonale	Comune	Palo stradale	Zincato	Zincato	7,00		Testa palo	Stradale Vetro Piano	1		LED	60	QE1108	Interrata senza cavidotto	Trifase	Nessuna
8.038	8.517	x2	Via Boscherona		Stradale	EneISole	Palo stradale	Zincato	Zincato	10,00		Testa palo	Proiettore	2	10	SAP	150	QE	Interrata con cavidotto	Trifase	Nessuna
8.040	8.518		Via Boscherona		Stradale	EneISole	Palo stradale	Zincato	Zincato	10,00		Testa palo	Proiettore	1	10	SAP	150	QE	Interrata con cavidotto	Trifase	Nessuna
8.041	8.519		Via Monte Sabotino		Rotatoria	EneISole	Palo stradale	Zincato	Zincato	8,00		Testa palo	Stradale Vetro Piano	1		SAP	150	QEES	Interrata	Trifase	Nessuna
8.043	8.520		Via Monte Sabotino		Rotatoria	EneISole	Palo stradale	Zincato	Zincato	8,00		Testa palo	Stradale Vetro Piano	1		SAP	150	QEES	Interrata	Trifase	Nessuna
8.045	8.658		Via Teano		Stradale	EneISole	Palo con sbraccio	Cemento	Zincato	7,00		Testa palo	Stradale Vetro Piano	1		SAP	150	QE-ES	Tesata	Trifase	Nessuna
8.046	8.659		Via Teano		Stradale	EneISole	Palo con sbraccio	Cemento	Zincato	7,00		Testa palo	Stradale Vetro Piano	1		SAP	150	QE-ES	Tesata	Trifase	Nessuna
8.047	8.660		Via Teano		Stradale	EneISole	Palo con sbraccio	Cemento	Zincato	7,00		Testa palo	Stradale Vetro Piano	1		SAP	150	QE-ES	Tesata	Trifase	Nessuna
8.048	8.661		Via Teano		Stradale	EneISole	Palo con sbraccio	Cemento	Zincato	7,00		Testa palo	Stradale Vetro Piano	1		SAP	150	QE-ES	Tesata	Trifase	Nessuna
8.049	8.662		Via Puccini		Stradale	EneISole	Palo con sbraccio	Zincato	Zincato	9,00	1,50	Sbraccio	Stradale Vetro Piano	1	5	SAP	150	QEES	Tesata	Monofase	Nessuna
8.050	8.667		Via Pacinotti		Stradale	EneISole	Palo stradale	Zincato	Zincato	8,00		Testa palo	Stradale Vetro Piano	1	10	SAP	150	QE	Interrata	Trifase	Nessuna
8.051	8.668		Via Pacinotti		Stradale	EneISole	Palo stradale	Zincato	Zincato	8,00		Testa palo	Stradale Vetro Piano	1	10	SAP	150	QE	Interrata	Trifase	Nessuna
8.052	8.670		Via Medici		Stradale	EneISole	Palo stradale	Zincato	Zincato	8,00		Testa palo	Stradale Vetro Piano	1	15	SAP	150	QE	Interrata	Trifase	Nessuna
8.053	8.671		Via Caravaggio		Stradale	EneISole	Palo con sbraccio	Zincato	Zincato	8,00	1,00	Sbraccio	Stradale Vetro Piano	1		SAP	150	QEES	Interrata	Trifase	Nessuna
8.054	8.672		Via Caravaggio		Stradale	EneISole	Palo con sbraccio	Zincato	Zincato	8,00	1,00	Sbraccio	Stradale Vetro Piano	1		SAP	150	QEES	Interrata	Trifase	Nessuna
8.055	8.673		Via Caravaggio		Stradale	EneISole	Palo con sbraccio	Zincato	Zincato	8,00	1,00	Sbraccio	Stradale Vetro Piano	1		SAP	150	QEES	Interrata	Trifase	Nessuna
8.056	8.679	x3	Via Pompei		Rotatoria	EneISole	Palo stradale	Zincato	Zincato	12,00		Testa palo	Stradale Vetro Piano	3		SAP	150	QE	Interrata senza cavidotto	Trifase	Nessuna
8.060	8.681		Via Guardini		Pedonale	EneISole	Palo stradale	Verniciato	Verniciato	4,00		Testa palo	Globo	1		SAP	70	QE	Interrata senza cavidotto	Trifase	Nessuna
8.061	8.682		Via Guardini		Pedonale	EneISole	Palo stradale	Verniciato	Verniciato	4,00		Testa palo	Globo	1		SAP	70	QE	Interrata senza cavidotto	Trifase	Nessuna
8.062	8.683		Via Val Imagna		Stradale	EneISole	Palo stradale	Zincato	Zincato	8,00		Testa palo	Stradale Vetro Piano	1	15	SAP	150	QEES	Interrata	Trifase	Nessuna
8.063	8.684		Via Val Imagna		Stradale	EneISole	Palo stradale	Zincato	Zincato	8,00		Testa palo	Stradale Vetro Piano	1	15	SAP	150	QEES	Interrata	Trifase	Nessuna
8.065	8.686		Via Gallarana		Stradale	EneISole	Palo stradale	Verniciato	Verniciato	4,50		Testa palo	Stradale	1	35	SAP	100	QE	Interrata senza cavidotto	Trifase	Nessuna
8.066	8.687		Via Gallarana		Stradale	EneISole	Palo stradale	Verniciato	Verniciato	4,50		Testa palo	Stradale	1	35	SAP	100	QE	Interrata senza cavidotto	Trifase	Nessuna
8.067	8.688		Via Gallarana		Stradale	EneISole	Palo stradale	Verniciato	Verniciato	4,50		Testa palo	Stradale	1	35	SAP	100	QE	Interrata senza cavidotto	Trifase	Nessuna

ELENCO PUNTI LUCE ESISTENTI E LORO CARATTERISTICHE

IDENTIFICATIVO PALO				TIPOLOGIA E PROPRIETA'		CARATTERISTICHE SOSTEGNO					CARATTERISTICHE APPARECCHIO						CARATTERISTICHE ALIMENTAZIONE				
ID	NUM. PALO	NUM. APPARECCHIO	INDIRIZZO	ZONA	TIPO ILLUMINAZIONE	PROPRIETA' SOSTEGNO	TIPO SOSTEGNO	MATERIALE PALO	MATERIALE SBRACCIO	ALTEZZA APPARECCHIO ILLUMINANTE	LUNGHEZZA SBRACCIO	ATTACCO APPARECCHIO	TIPO APPARECCHIO	NUMERO APPARECCHI	INCLINAZIONE APPARECCHIO	TIPO LAMPADA	POTENZA LAMPADA	QUADRO DI ALIMENTAZIONE	TIPO LINEA	TIPO DORSALE	PROMISCUITA'
8.068	8.689		Via Gallarana		Stradale	EneIsole	Palo stradale	Verniciato	Verniciato	4,50		Testa palo	Stradale	1	35	SAP	100	QE	Interrata senza cavidotto	Trifase	Nessuna
8.069	8.690		Via Gallarana		Stradale	EneIsole	Palo stradale	Verniciato	Verniciato	4,50		Testa palo	Stradale	1	35	SAP	100	QE	Interrata senza cavidotto	Trifase	Nessuna
8.070	8.691		Via Gallarana		Stradale	EneIsole	Palo stradale	Verniciato	Verniciato	4,50		Testa palo	Stradale	1	35	SAP	100	QE	Interrata senza cavidotto	Trifase	Nessuna
8.071	8.692		Via Gallarana		Stradale	EneIsole	Palo stradale	Verniciato	Verniciato	4,50		Testa palo	Stradale	1	35	SAP	100	QE	Interrata senza cavidotto	Trifase	Nessuna
8.072	8.693		Via Gallarana		Stradale	EneIsole	Palo stradale	Verniciato	Verniciato	4,50		Testa palo	Stradale	1	35	SAP	100	QE	Interrata senza cavidotto	Trifase	Nessuna
8.073	8.694		Via Gallarana		Stradale	EneIsole	Palo stradale	Verniciato	Verniciato	4,50		Testa palo	Stradale	1	35	SAP	100	QE	Interrata senza cavidotto	Trifase	Nessuna
8.074	8.695		Via Gallarana		Stradale	EneIsole	Palo stradale	Verniciato	Verniciato	4,50		Testa palo	Stradale	1	35	SAP	100	QE	Interrata senza cavidotto	Trifase	Nessuna
8.075	8.696		Via Gallarana		Stradale	EneIsole	Palo stradale	Verniciato	Verniciato	4,50		Testa palo	Stradale	1	35	SAP	100	QE	Interrata senza cavidotto	Trifase	Nessuna
8.076	8.697		Via Gallarana		Stradale	EneIsole	Palo stradale	Verniciato	Verniciato	4,50		Testa palo	Stradale	1	35	SAP	100	QE	Interrata senza cavidotto	Trifase	Nessuna
8.077	8.698		Via Gallarana		Stradale	EneIsole	Palo stradale	Verniciato	Verniciato	4,50		Testa palo	Stradale	1	35	SAP	100	QE	Interrata senza cavidotto	Trifase	Nessuna
8.078	8.699		Via Gallarana		Stradale	EneIsole	Palo stradale	Verniciato	Verniciato	4,50		Testa palo	Stradale	1	35	SAP	100	QE	Interrata senza cavidotto	Trifase	Nessuna
8.079	8.700		Via Gallarana		Stradale	EneIsole	Palo stradale	Verniciato	Verniciato	4,50		Testa palo	Stradale	1	35	SAP	100	QE	Interrata senza cavidotto	Trifase	Nessuna
8.080	8.701		Via Gallarana		Stradale	EneIsole	Palo stradale	Verniciato	Verniciato	4,50		Testa palo	Stradale	1	35	SAP	100	QE	Interrata senza cavidotto	Trifase	Nessuna
8.081	8.702		Via Gallarana		Stradale	EneIsole	Palo stradale	Verniciato	Verniciato	4,50		Testa palo	Stradale	1	35	SAP	100	QE	Interrata senza cavidotto	Trifase	Nessuna
8.082	8.703		Via Gallarana		Stradale	EneIsole	Palo stradale	Verniciato	Verniciato	4,50		Testa palo	Stradale	1	35	SAP	100	QE	Interrata senza cavidotto	Trifase	Nessuna
8.083	8.704		Via Gallarana		Stradale	EneIsole	Palo stradale	Verniciato	Verniciato	4,50		Testa palo	Stradale	1	35	SAP	100	QE	Interrata senza cavidotto	Trifase	Nessuna
8.084	8.705		Via Gallarana		Stradale	EneIsole	Palo stradale	Verniciato	Verniciato	4,50		Testa palo	Stradale	1	35	SAP	100	QE	Interrata senza cavidotto	Trifase	Nessuna
8.085	8.706		Via Gallarana		Stradale	EneIsole	Palo stradale	Verniciato	Verniciato	4,50		Testa palo	Stradale	1		SAP	100	QE	Interrata senza cavidotto	Trifase	Nessuna
8.086	8.707		Via Gallarana		Stradale	EneIsole	Palo stradale	Verniciato	Verniciato	4,50		Testa palo	Stradale	1	35	SAP	100	QE	Interrata senza cavidotto	Trifase	Nessuna
8.087	8.709		Via Gallarana		Stradale	EneIsole	Palo stradale	Verniciato	Verniciato	4,50		Testa palo	Stradale	1		SAP	100	QE	Interrata senza cavidotto	Trifase	Nessuna
8.088	8.710		Via Gallarana		Stradale	EneIsole	Palo stradale	Verniciato	Verniciato	4,50		Testa palo	Stradale	1		SAP	100	QE	Interrata senza cavidotto	Trifase	Nessuna
8.089	8.711		Via Mons. Ripamonti		Stradale	EneIsole	Palo con sbraccio	Zincato	Zincato	7,00	1,00	Sbraccio	Stradale Vetro Piano	1		HG	80	QE	Interrata senza cavidotto	Trifase	Nessuna
8.090	8.712		Via Mons. Ripamonti		Stradale	EneIsole	Palo con sbraccio	Zincato	Zincato	7,00	1,00	Sbraccio	Stradale Vetro Piano	1		HG	80	QE	Interrata con cavidotto	Trifase	Nessuna
8.091	8.713		Via Mons. Ripamonti		Stradale	EneIsole	Palo con sbraccio	Zincato	Zincato	7,00	1,00	Sbraccio	Stradale Vetro Piano	1		HG	80	QE	Interrata con cavidotto	Trifase	Nessuna
8.092	8.714		Via Mons. Ripamonti		Stradale	EneIsole	Palo con sbraccio	Zincato	Zincato	7,00	1,00	Sbraccio	Stradale Vetro Piano	1		HG	80	QE	Interrata con cavidotto	Trifase	Nessuna
12.732	102.981	B	Via della Guerrina		Parcheggio	Comune	Palo stradale	Zincato	Zincato	8,00	0,20	Sbraccio	Stradale Vetro Piano	1	5	SAP	100	QE	Tesata	Trifase	Nessuna
8.094	8.716		Via Spallanzani		Stradale	EneIsole	Palo stradale	Zincato	Zincato	10,00	1,00	Testa palo	Stradale Vetro Piano	1	5	SAP	150	QE	Interrata	Trifase	Nessuna
8.095	8.717		Villa Reale			EneIsole	Palo decorativo	Cemento				#N/D	Proiettore	1		JM	70		Interrata		
8.096	8.718		Villa Reale			EneIsole	Palo decorativo	Cemento				#N/D	Proiettore	1		JM	70		Interrata		
8.097	8.719		Villa Reale			EneIsole	Palo decorativo	Cemento				#N/D	Proiettore	1		JM	70		Interrata		
8.098	8.720		Villa Reale			EneIsole	Palo decorativo	Cemento				#N/D	Proiettore	1		JM	70		Interrata		
8.099	8.721		Villa Reale			EneIsole	Palo decorativo	Cemento				#N/D	Proiettore	1		JM	70		Interrata		
8.100	8.722		Villa Reale			EneIsole	Palo decorativo	Cemento				#N/D	Proiettore	1		JM	70		Interrata		
8.101	8.723		Villa Reale			EneIsole	Palo decorativo	Cemento				#N/D	Proiettore	1		JM	70		Interrata		
8.102	8.724		Villa Reale			EneIsole	Palo decorativo	Cemento				#N/D	Proiettore	1		JM	70		Interrata		
8.103	8.725		Villa Reale			EneIsole	Palo decorativo	Cemento				#N/D	Proiettore	1		JM	70		Interrata		

ELENCO PUNTI LUCE ESISTENTI E LORO CARATTERISTICHE

ID	NUM. PALO	IDENTIFICATIVO PALO			TIPOLOGIA E PROPRIETA'		CARATTERISTICHE SOSTEGNO					CARATTERISTICHE APPARECCHIO					CARATTERISTICHE ALIMENTAZIONE			
		NUM APPARECCHIO	INDIRIZZO	ZONA	TIPO ILLUMINAZIONE	PROPRIETA' SOSTEGNO	TIPO SOSTEGNO	MATERIALE PALO	MATERIALE SBRACCIO	ALTEZZA APPARECCHIO ILLUMINANTE	LUNGHEZZA SBRACCIO	ATTACCO APPARECCHIO	TIPO APPARECCHIO	NUMERO APPARECCHI	INCLINAZIONE APPARECCHIO	TIPO LAMPADA	POTENZA LAMPADA	QUADRO DI ALIMENTAZIONE	TIPO LINEA	TIPO DORSALE
8.104	8.726		Villa Reale			EneSole	Palo decorativo	Cemento			#N/D	Proiettore	1		JM	70		Interrata		
8.105	8.727		Villa Reale			EneSole	Palo decorativo	Cemento			#N/D	Proiettore	1		JM	70		Interrata		
8.106	8.728		Villa Reale			EneSole	Palo decorativo	Cemento			#N/D	Proiettore	1		JM	70		Interrata		
8.107	8.729		Villa Reale			EneSole	Palo decorativo	Cemento			#N/D	Proiettore	1		JM	70		Interrata		
8.108	8.730		Villa Reale			EneSole	Palo decorativo	Cemento			#N/D	Proiettore	1		JM	70		Interrata		
8.109	8.731		Villa Reale			EneSole	Palo decorativo	Cemento			#N/D	Proiettore	1		JM	70		Interrata		
8.110	8.732		Villa Reale			EneSole	Palo decorativo	Cemento			#N/D	Proiettore	1		JM	70		Interrata		
8.111	8.733		Villa Reale			EneSole	Palo decorativo	Cemento			#N/D	Proiettore	1		JM	70		Interrata		
8.112	8.734		Villa Reale			EneSole	Palo decorativo	Cemento			#N/D	Proiettore	1		JM	70		Interrata		
8.113	8.735		Villa Reale			EneSole	Palo decorativo	Cemento			#N/D	Proiettore	1		JM	70		Interrata		
8.114	8.736		Villa Reale			EneSole	Palo decorativo	Cemento			#N/D	Proiettore	1		JM	70		Interrata		
8.115	8.737		Villa Reale			EneSole	Palo decorativo	Cemento			#N/D	Proiettore	1		JM	70		Interrata		
8.116	8.738		Villa Reale			EneSole	Palo decorativo	Cemento			#N/D	Proiettore	1		JM	70		Interrata		
8.117	8.739		Villa Reale			EneSole	Palo decorativo	Cemento			#N/D	Proiettore	1		JM	70		Interrata		
8.118	8.740		Villa Reale			EneSole	Palo decorativo	Cemento			#N/D	Proiettore	1		JM	70		Interrata		
8.119	8.741		Villa Reale			EneSole	Palo decorativo	Cemento			#N/D	Proiettore	1		JM	70		Interrata		
8.120	8.742		Villa Reale			EneSole	Palo con sbraccio	Cemento			#N/D	Proiettore	1		JM	150		Tessata		
8.121	8.743		Villa Reale			EneSole	Palo decorativo	Cemento			#N/D	Proiettore	1		JM	70		Interrata		
8.122	8.744		Villa Reale			EneSole	Palo decorativo	Cemento			#N/D	Proiettore	1		JM	70		Interrata		
8.123	8.745		Villa Reale			EneSole	Palo decorativo	Cemento			#N/D	Proiettore	1		JM	70		Interrata		
8.124	8.746		Villa Reale			EneSole	Palo decorativo	Cemento			#N/D	Proiettore	1		JM	70		Interrata		
8.125	8.747		Villa Reale			EneSole	Palo decorativo	Cemento			#N/D	Proiettore	1		JM	70		Interrata		
8.126	8.748		Villa Reale			EneSole	Palo decorativo	Cemento			#N/D	Proiettore	1		JM	70		Interrata		
8.127	8.749		Villa Reale			EneSole	Palo decorativo	Cemento			#N/D	Proiettore	1		JM	70		Interrata		
8.128	8.750		Villa Reale			EneSole	Palo decorativo	Cemento			#N/D	Proiettore	1		JM	70		Interrata		
8.129	8.751		Villa Reale			EneSole	Palo decorativo	Cemento			#N/D	Proiettore	1		JM	70		Interrata		
8.130	8.752		Villa Reale			EneSole	Palo decorativo	Cemento			#N/D	Proiettore	1		JM	70		Interrata		
8.131	8.753		Villa Reale			EneSole	Palo decorativo	Cemento			#N/D	Proiettore	1		JM	70		Interrata		
8.132	8.754		Villa Reale			EneSole	Palo decorativo	Cemento			#N/D	Proiettore	1		JM	70		Interrata		
8.133	8.755		Villa Reale			EneSole	Palo decorativo	Cemento			#N/D	Proiettore	1		JM	70		Interrata		
8.134	8.756		Villa Reale			EneSole	Palo decorativo	Cemento			#N/D	Proiettore	1		JM	70		Interrata		
8.135	8.757		Villa Reale			EneSole	Palo decorativo	Cemento			#N/D	Proiettore	1		JM	70		Interrata		
8.136	8.758		Villa Reale			EneSole	Palo decorativo	Cemento			#N/D	Proiettore	1		JM	70		Interrata		
8.137	8.759		Villa Reale			EneSole	Palo decorativo	Cemento			#N/D	Proiettore	1		JM	70		Interrata		
8.138	8.760		Villa Reale			EneSole	Palo decorativo	Cemento			#N/D	Proiettore	1		JM	70		Interrata		
8.139	8.761		Villa Reale			EneSole	Palo decorativo	Cemento			#N/D	Proiettore	1		JM	150		Interrata		
8.140	8.762		Villa Reale			EneSole	Palo decorativo	Cemento			#N/D	Proiettore	1		JM	150		Interrata		
8.141	8.763		Villa Reale			EneSole	Palo decorativo	Cemento			#N/D	Proiettore	1		JM	150		Interrata		
8.142	8.764		Villa Reale			EneSole	Palo decorativo	Cemento			#N/D	Proiettore	1		JM	150		Interrata		
8.143	8.765		Villa Reale			EneSole	Palo decorativo	Cemento			#N/D	Proiettore	1		JM	150		Interrata		
8.144	8.766		Villa Reale			EneSole	Palo decorativo	Cemento			#N/D	Proiettore	1		JM	150		Interrata		
8.145	8.767		Villa Reale			EneSole	Palo decorativo	Cemento			#N/D	Proiettore	1		JM	150		Interrata		
8.146	8.768		Villa Reale			EneSole	Palo decorativo	Cemento			#N/D	Proiettore	1		JM	150		Interrata		
8.147	8.769		Villa Reale			EneSole	Palo decorativo	Cemento			#N/D	Proiettore	1		JM	150		Interrata		
8.148	8.770		Villa Reale			EneSole	Palo decorativo	Cemento			#N/D	Proiettore	1		JM	150		Interrata		
8.149	8.771		Villa Reale			EneSole	Palo con sbraccio	Cemento			#N/D	Proiettore	1		JM	150		Tessata		
8.150	8.772		Villa Reale			EneSole	Palo con sbraccio	Cemento			#N/D	Proiettore	1		JM	150		Tessata		
8.151	8.773		Villa Reale			EneSole	Palo con sbraccio	Cemento			#N/D	Proiettore	1		JM	150		Tessata		
8.152	8.774		Villa Reale			EneSole	Palo con sbraccio	Cemento			#N/D	Proiettore	1		JM	150		Tessata		
8.153	8.775		Villa Reale			EneSole	Palo decorativo	Cemento			#N/D	Proiettore	1		JM	150		Interrata		
8.154	8.776		Villa Reale			EneSole	Palo decorativo	Cemento			#N/D	Proiettore	1		JM	150		Interrata		
8.155	8.777		Villa Reale			EneSole	Palo decorativo	Cemento			#N/D	Proiettore	1		JM	150		Interrata		
8.156	8.778		Villa Reale			EneSole	Palo decorativo	Cemento			#N/D	Proiettore	1		JM	150		Interrata		
8.157	8.779		Villa Reale			EneSole	Palo decorativo	Cemento			#N/D	Proiettore	1		JM	150		Interrata		
8.158	8.780		Villa Reale			EneSole	Palo decorativo	Cemento			#N/D	Proiettore	1		JM	150		Interrata		
8.159	8.781		Villa Reale			EneSole	Palo decorativo	Cemento			#N/D	Proiettore	1		JM	150		Interrata		
8.160	8.782		Villa Reale			EneSole	Palo decorativo	Cemento			#N/D	Proiettore	1		JM	150		Interrata		
8.161	8.783		Villa Reale			EneSole	Palo decorativo	Cemento			#N/D	Proiettore	1		JM	150		Interrata		
8.162	8.784		Villa Reale			EneSole	Palo decorativo	Cemento			#N/D	Proiettore	1		JM	150		Interrata		
8.163	8.785		Villa Reale			EneSole	Palo decorativo	Cemento			#N/D	Proiettore	1		JM	150		Interrata		
8.164	8.786		Villa Reale			EneSole	Palo decorativo	Cemento			#N/D	Proiettore	1		JM	70		Interrata		
8.165	8.787		Villa Reale			EneSole	Palo decorativo	Cemento			#N/D	Proiettore	1		JM	70		Interrata		
8.166	8.788		Villa Reale			EneSole	Palo decorativo	Cemento			#N/D	Proiettore	1		JM	70		Interrata		
8.167	8.789		Villa Reale			EneSole	Palo decorativo	Cemento			#N/D	Proiettore	1		JM	70		Interrata		
8.168	8.790		Villa Reale			EneSole	Palo decorativo	Cemento			#N/D	Proiettore	1		JM	70		Interrata		
8.169	8.791		Villa Reale			EneSole	Palo decorativo	Cemento			#N/D	Proiettore	1		JM	70		Interrata		
8.170	8.792		Villa Reale			EneSole	Palo decorativo	Cemento			#N/D	Proiettore	1		JM	70		Interrata		
8.171	8.793		Villa Reale			EneSole	Palo decorativo	Cemento			#N/D	Proiettore	1		JM	70		Interrata		
8.172	8.794		Villa Reale			EneSole	Palo decorativo	Cemento			#N/D	Proiettore	1		JM	70		Interrata		
8.173	8.795		Villa Reale			EneSole	Palo decorativo	Cemento			#N/D	Proiettore	1		JM	70		Interrata		
8.174	8.796		Villa Reale			EneSole	Palo decorativo	Cemento			#N/D	Proiettore	1		JM	70		Interrata		
8.175	8.797		Villa Reale			EneSole	Palo decorativo	Cemento			#N/D	Proiettore	1		JM	70		Interrata		
8.177	51.026	x2	Piazzale Virgilio		Stradale	Comune	Palo con sbraccio	Verniciato	Verniciato	5,00	1,00	Attacco alto	Stradale architetture	2	SAP	70	QE1063	Interrata	Trifase	Nessuna
8.178	51.025	x2	Piazzale Virgilio		Pedonale	Comune	Palo con sbraccio	Verniciato	Verniciato	5,00	1,00	Attacco alto	Stradale architetture	2	SAP	70	QE1063	Interrata	Trifase	Nessuna

ELENCO PUNTI LUCE ESISTENTI E LORO CARATTERISTICHE

ID	NUM. PALO	IDENTIFICATIVO PALO			TIPOLOGIA E PROPRIETA'		CARATTERISTICHE SOSTEGNO					CARATTERISTICHE APPARECCHIO					CARATTERISTICHE ALIMENTAZIONE						
		NUM. APPARECCHIO	INDIRIZZO	ZONA	TIPO ILLUMINAZIONE	PROPRIETA' SOSTEGNO	TIPO SOSTEGNO	MATERIALE PALO	MATERIALE SBRACCIO	ALTEZZA APPARECCHIO ILLUMINANTE	LUNGHEZZA SBRACCIO	ATTACCO APPARECCHIO	TIPO APPARECCHIO	NUMERO APPARECCHI	INCLINAZIONE APPARECCHIO	TIPO LAMPADA	POTENZA LAMPADA	QUADRO DI ALIMENTAZIONE	TIPO LINEA	TIPO DORSALE	PROMISCUITA'		
8.179	51.051		Piazzale Virgilio			Rotatoria	Comune	Palo stradale	Verniciato	Verniciato	12,00			Staffa	Proiettore	1		SAP	150	QE01063	Interrata	Trifase	Nessuna
8.180	51.050		Piazzale Virgilio			Rotatoria	Comune	Palo stradale	Verniciato	Verniciato	12,00			Staffa	Proiettore	1		SAP	150	QE01063	Interrata	Trifase	Nessuna
8.181	51.049		Piazzale Virgilio			Rotatoria	Comune	Palo stradale	Verniciato	Verniciato	12,00			Staffa	Proiettore	1		SAP	150	QE01063	Interrata	Trifase	Nessuna
8.182	51.048		Piazzale Virgilio			Rotatoria	Comune	Palo stradale	Verniciato	Verniciato	12,00			Staffa	Proiettore	1		SAP	150	QE01063	Interrata	Trifase	Nessuna
8.183	51.024	x2	Piazzale Virgilio			Pedonale	Comune	Palo con sbraccio	Verniciato	Verniciato	5,00	1,00		Attacco alto	Stradale architettrale	2		SAP	70	QE1063	Interrata	Trifase	Nessuna
8.184	51.023	x2	Piazzale Virgilio			Pedonale	Comune	Palo con sbraccio	Verniciato	Verniciato	5,00	1,00		Attacco alto	Stradale architettrale	2		SAP	70	QE1063	Interrata	Trifase	Nessuna
8.185	51.047		Piazzale Virgilio			Rotatoria	Comune	Palo stradale	Verniciato	Verniciato	12,00			Staffa	Proiettore	1		SAP	150	QE01063	Interrata	Trifase	Nessuna
8.186	51.022	x2	Piazzale Virgilio			Pedonale	Comune	Palo con sbraccio	Verniciato	Verniciato	5,00	1,00		Attacco alto	Stradale architettrale	2		SAP	70	QE1063	Interrata	Trifase	Nessuna
8.187	51.046		Piazzale Virgilio			Rotatoria	Comune	Palo stradale	Verniciato	Verniciato	12,00			Staffa	Proiettore	1		SAP	150	QE01063	Interrata	Trifase	Nessuna
8.188	51.021	x2	Piazzale Virgilio			Pedonale	Comune	Palo con sbraccio	Verniciato	Verniciato	5,00	1,00		Attacco alto	Stradale architettrale	2		SAP	70	QE1063	Interrata	Trifase	Nessuna
8.189	51.045		Piazzale Virgilio			Rotatoria	Comune	Palo stradale	Verniciato	Verniciato	12,00			Staffa	Proiettore	1		SAP	150	QE01063	Interrata	Trifase	Nessuna
8.190	51.020	x2	Piazzale Virgilio			Pedonale	Comune	Palo con sbraccio	Verniciato	Verniciato	5,00	1,00		Attacco alto	Stradale architettrale	2		SAP	70	QE1063	Interrata	Trifase	Nessuna
8.191	51.054		Piazzale Virgilio			Rotatoria	Comune	Palo stradale	Verniciato	Verniciato	12,00			Staffa	Proiettore	1		SAP	150	QE01063	Interrata	Trifase	Nessuna
8.192	51.019	x2	Piazzale Virgilio			Pedonale	Comune	Palo con sbraccio	Verniciato	Verniciato	5,00	1,00		Attacco alto	Stradale architettrale	2		SAP	70	QE1063	Interrata	Trifase	Nessuna
8.193	51.053		Piazzale Virgilio			Rotatoria	Comune	Palo stradale	Verniciato	Verniciato	12,00			Staffa	Proiettore	1		SAP	150	QE01063	Interrata	Trifase	Nessuna
8.194	51.018	x2	Piazzale Virgilio			Pedonale	Comune	Palo con sbraccio	Verniciato	Verniciato	5,00	1,00		Attacco alto	Stradale architettrale	2		SAP	70	QE1063	Interrata	Trifase	Nessuna
8.195	51.052		Piazzale Virgilio			Rotatoria	Comune	Palo stradale	Verniciato	Verniciato	12,00			Staffa	Proiettore	1		SAP	150	QE01063	Interrata	Trifase	Nessuna
8.196	51.034	x2	Piazzale Virgilio			Pedonale	Comune	Palo con sbraccio	Verniciato	Verniciato	5,00	1,00		Attacco alto	Stradale architettrale	2		SAP	70	QE1063	Interrata	Trifase	Nessuna
8.197	51.033	x2	Piazzale Virgilio			Pedonale	Comune	Palo con sbraccio	Verniciato	Verniciato	5,00	1,00		Attacco alto	Stradale architettrale	2		SAP	70	QE1063	Interrata	Trifase	Nessuna
8.198	51.032	x2	Piazzale Virgilio			Pedonale	Comune	Palo con sbraccio	Verniciato	Verniciato	5,00	1,00		Attacco alto	Stradale architettrale	2		SAP	70	QE1063	Interrata	Trifase	Nessuna
8.199	51.042		Piazzale Virgilio			Rotatoria	Comune	Palo stradale	Verniciato	Verniciato	10,00			Staffa	Proiettore	1		SAP	150	QE01063	Interrata	Trifase	Nessuna
8.200	51.043		Piazzale Virgilio			Rotatoria	Comune	Palo stradale	Verniciato	Verniciato	10,00			Staffa	Proiettore	1		SAP	150	QE01063	Interrata	Trifase	Nessuna
8.201	51.044		Piazzale Virgilio			Rotatoria	Comune	Palo stradale	Verniciato	Verniciato	10,00			Staffa	Proiettore	1		SAP	150	QE01063	Interrata	Trifase	Nessuna
8.202	51.035		Piazzale Virgilio			Rotatoria	Comune	Palo stradale	Verniciato	Verniciato	10,00			Staffa	Proiettore	1		SAP	150	QE01063	Interrata	Trifase	Nessuna
8.203	51.031	x2	Piazzale Virgilio			Pedonale	Comune	Palo con sbraccio	Verniciato	Verniciato	5,00	1,00		Attacco alto	Stradale architettrale	2		SAP	70	QE1063	Interrata	Trifase	Nessuna
8.204	51.036		Piazzale Virgilio			Rotatoria	Comune	Palo stradale	Verniciato	Verniciato	10,00			Staffa	Proiettore	1		SAP	150	QE01063	Interrata	Trifase	Nessuna
8.205	51.029	x2	Piazzale Virgilio			Pedonale	Comune	Palo con sbraccio	Verniciato	Verniciato	5,00	1,00		Attacco alto	Stradale architettrale	2		SAP	70	QE1063	Interrata	Trifase	Nessuna
8.206	51.037		Piazzale Virgilio			Rotatoria	Comune	Palo stradale	Verniciato	Verniciato	10,00			Staffa	Proiettore	1		SAP	150	QE01063	Interrata	Trifase	Nessuna
8.207	51.028	x2	Piazzale Virgilio			Pedonale	Comune	Palo con sbraccio	Verniciato	Verniciato	5,00	1,00		Attacco alto	Stradale architettrale	2		SAP	70	QE1063	Interrata	Trifase	Nessuna
8.208	51.038		Piazzale Virgilio			Rotatoria	Comune	Palo stradale	Verniciato	Verniciato	10,00			Staffa	Proiettore	1		SAP	150	QE01063	Interrata	Trifase	Nessuna
8.209	51.027	x2	Piazzale Virgilio			Pedonale	Comune	Palo con sbraccio	Verniciato	Verniciato	5,00	1,00		Attacco alto	Stradale architettrale	2		SAP	70	QE1063	Interrata	Trifase	Nessuna
8.210	51.039		Piazzale Virgilio			Rotatoria	Comune	Palo stradale	Verniciato	Verniciato	10,00			Staffa	Proiettore	1		SAP	150	QE01063	Interrata	Trifase	Nessuna
8.211	51.041		Piazzale Virgilio			Stradale	Comune	Palo stradale	Verniciato	Verniciato	10,00			Staffa	Proiettore	1		SAP	150	QE1063	Interrata	Trifase	Nessuna
8.212	51.040		Piazzale Virgilio			Rotatoria	Comune	Palo stradale	Verniciato	Verniciato	10,00			Staffa	Proiettore	1		SAP	150	QE01063	Interrata	Trifase	Nessuna
8.213	51.055		Via Seveso			Stradale	Comune	Palo stradale	Zincato	Zincato	9,00			Testa palo	Stradale Vetro Piano	1		SAP	150	QE1064	Interrata	Trifase	Nessuna
8.214	51.056		Via Seveso			Rotatoria	Comune	Palo stradale	Zincato	Zincato	9,00			Testa palo	Stradale Vetro Piano	1		SAP	150	QE1064	Interrata	Trifase	Nessuna
8.215	51.057		Via Seveso			Rotatoria	Comune	Palo stradale	Zincato	Zincato	9,00			Testa palo	Stradale Vetro Piano	1		SAP	150	QE1064	Interrata	Trifase	Nessuna
8.216	51.058		Via Seveso			Rotatoria	Comune	Palo stradale	Zincato	Zincato	9,00			Testa palo	Stradale Vetro Piano	1		SAP	150	QE1064	Interrata	Trifase	Nessuna
8.217	51.059	A	Via Seveso			Stradale	Comune	Palo stradale	Zincato	Zincato	9,00			Sbraccio	Stradale Vetro Piano	1		SAP	150	QE1064	Interrata	Trifase	Nessuna
8.218	51.059	B	Via Seveso			Parcheeggio	Comune	Palo stradale	Zincato	Zincato	9,00			Sbraccio	Proiettore	1		SAP	150	QE1064	Interrata	Trifase	Nessuna
8.219	51.060		Via Seveso			Stradale	Comune	Palo stradale	Zincato	Zincato	9,00			Sbraccio	Stradale Vetro Piano	1		SAP	150	QE1064	Interrata	Trifase	Nessuna
8.220	51.117		Via Seveso			Parcheeggio	Comune	Palo stradale	Zincato	Zincato	9,00			Testa palo	Stradale Vetro Piano	1		SAP	150	QE1064	Interrata	Trifase	Nessuna
8.221	51.118		Via Grigna			Stradale	Comune	Palo stradale	Zincato	Zincato	9,00			Testa palo	Stradale Vetro Piano	1		SAP	100	QE1064	Interrata	Trifase	Nessuna
8.222	51.077		Via Valle del Curone			Stradale	Comune	Palo stradale	Zincato	Zincato	9,00			Testa palo	Stradale Vetro Piano	1		SAP	100	QE1064	Interrata	Trifase	Nessuna
8.223	51.061		Via Seveso			Stradale	Comune	Palo stradale	Zincato	Zincato	9,00			Testa palo	Stradale Vetro Piano	1		SAP	150	QE1064	Interrata	Trifase	Nessuna
8.224	51.119		Via Seveso			Stradale	Comune	Palo stradale	Zincato	Zincato	9,00			Testa palo	Stradale Vetro Piano	1		SAP	100	QE1064	Interrata	Trifase	Nessuna
8.225	51.076		Via Valle del Curone			Stradale	Comune	Palo stradale	Zincato	Zincato	9,00			Testa palo	Stradale Vetro Piano	1		SAP	100	QE1064	Interrata	Trifase	Nessuna
8.226	51.075		Via Valle del Curone			Stradale	Comune	Palo stradale	Zincato	Zincato	9,00			Testa palo	Stradale Vetro Piano	1		SAP	100	QE1064	Interrata	Trifase	Nessuna
8.227	51.062		Via Seveso			Stradale	Comune	Palo stradale	Zincato	Zincato	9,00			Testa palo	Stradale Vetro Piano	1		SAP	100	QE1064	Interrata	Trifase	Nessuna
8.228	51.066		Via Valle del Curone			Rotatoria	Comune	Palo stradale	Zincato	Zincato	9,00			Testa palo	Stradale Vetro Piano	1		SAP	100	QE1064	Interrata	Trifase	Nessuna
8.229	51.065		Via Valle del Curone			Rotatoria	Comune	Palo stradale	Zincato	Zincato	9,00			Testa palo	Stradale Vetro Piano	1		SAP	100	QE1064	Interrata	Trifase	Nessuna
8.230	51.069		Via Seveso			Rotatoria	Comune	Palo stradale	Zincato	Zincato	9,00			Testa palo	Stradale Vetro Piano	1		SAP	100	QE1064	Interrata	Trifase	Nessuna
8.231	51.063		Via Seveso			Rotatoria	Comune	Palo stradale	Zincato	Zincato	9,00			Testa palo	Stradale Vetro Piano	1		SAP	150	QE1064	Interrata	Trifase	Nessuna







ELENCO PUNTI LUCE ESISTENTI E LORO CARATTERISTICHE

ID	NUM. PALO	IDENTIFICATIVO PALO			TIPOLOGIA E PROPRIETA'		CARATTERISTICHE SOSTEGNO					CARATTERISTICHE APPARECCHIO					CARATTERISTICHE ALIMENTAZIONE								
		NUM. APPARE CCHIO	INDIRIZZO	ZONA	TIPO ILLUMINAZIONE	PROPRIETA' SOSTEGNO	TIPO SOSTEGNO	MATERIALE PALO	MATERIALE SBRACCIO	ALTEZZA APPARECCHIO ILLUMINANTE	LUNGHEZZA SBRACCIO	ATTACCO APPARECCHIO	TIPO APPARECCHIO	NUMERO APPARECCHI	INCLINAZIONE APPARECCHIO	TIPO LAMPADA	POTENZA LAMPADA	QUADRO DI ALIMENTAZIONE	TIPO LINEA	TIPO DORSALE	PROMISCUITA'				
8.344	50.607		Via Villerosi Eugenio Parco			Pedonale	Comune	Palo stradale	Verniciato		Zincato	5,00			Testa palo	Decorativo	1	SAP	70	QE1041	Interrata	Trifase	Nessuna		
8.345	7.113		Via Col di Lana			Stradale	Comune	Sbraccio			Zincato	8,00	1,00		Sbraccio	Stradale Vetro Piano	1		5	LED	70	QE1082	Interrata	Trifase	Nessuna
8.346	7.114		Via Col di Lana			Stradale	Comune	Sbraccio			Zincato	8,00	1,00		Sbraccio	Stradale Vetro Piano	1			LED	70	QE1082	Interrata	Trifase	Nessuna
8.347	7.115		Via Col di Lana			Stradale	Comune	Sbraccio			Zincato	8,00	1,00		Sbraccio	Stradale Vetro Piano	1			LED	70	QE1082	Interrata	Trifase	Nessuna
8.348	7.116		Via Col di Lana			Stradale	Comune	Sbraccio			Zincato	8,00	1,00		Sbraccio	Stradale Vetro Piano	1			LED	70	QE1082	Interrata	Trifase	Nessuna
8.349	7.117		Via Col di Lana			Stradale	Comune	Sbraccio			Zincato	8,00	1,00		Sbraccio	Stradale Vetro Piano	1			LED	70	QE1082	Interrata	Trifase	Nessuna
8.350	51.352		Via Adigrat			Stradale	Comune	Palo stradale	Verniciato		Verniciato	9,00			Testa palo	Stradale Vetro Piano	1			LED	85	QE1083	Interrata	Trifase	Nessuna
8.351	51.351		Via Adigrat			Stradale	Comune	Palo stradale	Verniciato		Verniciato	9,00			Testa palo	Stradale Vetro Piano	1			LED	85	QE1083	Interrata	Trifase	Nessuna
8.353	51.350		Via Adigrat			Stradale	Comune	Palo stradale	Verniciato		Verniciato	9,00			Testa palo	Stradale Vetro Piano	1			LED	85	QE1083	Interrata	Trifase	Nessuna
8.354	51.349		Via Adigrat			Stradale	Comune	Palo stradale	Verniciato		Verniciato	9,00			Testa palo	Stradale Vetro Piano	1			LED	85	QE1083	Interrata	Trifase	Nessuna
8.355	51.325		Via Col di Lana			Stradale	Comune	Sbraccio			Zincato	8,00	0,50		Testa palo	Stradale Vetro Piano	1			LED	70	QE1082	Interrata	Trifase	Nessuna
8.356	51.348		Via Adigrat			Stradale	Comune	Palo stradale	Verniciato		Verniciato	9,00			Testa palo	Stradale Vetro Piano	1			LED	85	QE1083	Interrata	Trifase	Nessuna
8.357	51.324		Via Col di Lana			Stradale	Comune	Sbraccio			Zincato	8,00	0,50		Testa palo	Stradale Vetro Piano	1			LED	70	QE1082	Interrata	Trifase	Nessuna
8.358	51.347		Via Adigrat			Stradale	Comune	Palo stradale	Verniciato		Verniciato	9,00			Testa palo	Stradale Vetro Piano	1			LED	85	QE1083	Interrata	Trifase	Nessuna
8.359	51.323		Via Col di Lana			Stradale	Comune	Sbraccio			Zincato	8,00	0,50		Testa palo	Stradale Vetro Piano	1			LED	70	QE1082	Interrata	Trifase	Nessuna
8.360	51.322		Via Col di Lana			Stradale	Comune	Sbraccio			Zincato	8,00	0,50		Testa palo	Stradale Vetro Piano	1			LED	70	QE1082	Interrata	Trifase	Nessuna
8.361	51.346		Via Adigrat			Stradale	Comune	Palo stradale	Verniciato		Verniciato	9,00			Testa palo	Stradale Vetro Piano	1			LED	85	QE1083	Interrata	Trifase	Nessuna
8.362	51.321		Via Col di Lana			Stradale	Comune	Palo con sbraccio	Zincato		Zincato	8,00	2,00		Sbraccio	Stradale Vetro Piano	1			LED	70	QE1082	Interrata	Trifase	Nessuna
8.363	51.345		Via Adigrat			Stradale	Comune	Palo stradale	Verniciato		Verniciato	9,00			Testa palo	Stradale Vetro Piano	1			LED	85	QE1083	Interrata	Trifase	Nessuna
8.364	51.320		Via Col di Lana			Stradale	Comune	Palo con sbraccio	Zincato		Zincato	8,00			Sbraccio	Stradale Vetro Piano	1			LED	70	QE1082	Interrata	Trifase	Nessuna
8.365	51.344		Via Adigrat			Stradale	Comune	Palo stradale	Verniciato		Verniciato	9,00			Testa palo	Stradale Vetro Piano	1			LED	85	QE1083	Interrata	Trifase	Nessuna
8.366	51.319		Via Col di Lana			Stradale	Comune	Palo stradale	Zincato		Zincato	8,00			Testa palo	Stradale Vetro Piano	1			LED	70	QE1082	Interrata	Trifase	Nessuna
8.367	51.343		Via Adigrat			Stradale	Comune	Palo stradale	Verniciato		Verniciato	9,00			Testa palo	Stradale Vetro Piano	1			LED	85	QE1083	Interrata	Trifase	Nessuna
8.368	51.342		Via Adigrat			Stradale	Comune	Palo stradale	Verniciato		Verniciato	9,00			Testa palo	Stradale Vetro Piano	1			LED	85	QE1083	Interrata	Trifase	Nessuna
8.369	51.310	B	Via Segantini			Pedonale	Comune	Palo decorativo	Verniciato		Verniciato	5,00			Sbraccio	Stradale architettrale	1			JM	150	QE1081	Interrata	Trifase	Nessuna
8.370	51.310	A	Via Segantini			Stradale	Comune	Palo decorativo	Verniciato		Verniciato	9,00	1,00		Sbraccio	Stradale architettrale	1			JM	150	QE1081	Interrata	Trifase	Nessuna
8.371	51.311	B	Via Segantini			Pedonale	Comune	Palo decorativo	Verniciato		Verniciato	5,00			Sbraccio	Stradale architettrale	1			JM	150	QE1081	Interrata	Trifase	Nessuna
8.372	51.311	A	Via Segantini			Stradale	Comune	Palo decorativo	Verniciato		Verniciato	9,00	1,00		Sbraccio	Stradale architettrale	1			JM	150	QE1081	Interrata	Trifase	Nessuna
8.373	51.312	B	Via Segantini			Pedonale	Comune	Palo decorativo	Verniciato		Verniciato	5,00			Sbraccio	Stradale architettrale	1			JM	150	QE1081	Interrata	Trifase	Nessuna
8.374	51.312	A	Via Segantini			Stradale	Comune	Palo decorativo	Verniciato		Verniciato	9,00	1,00		Sbraccio	Stradale architettrale	1			JM	150	QE1081	Interrata	Trifase	Nessuna
8.375	51.313	A	Via Segantini			Stradale	Comune	Palo decorativo	Verniciato		Verniciato	9,00	1,00		Sbraccio	Stradale architettrale	1			JM	150	QE1081	Interrata	Trifase	Nessuna
8.376	51.313	B	Via Segantini			Pedonale	Comune	Palo decorativo	Verniciato		Verniciato	5,00			Sbraccio	Stradale architettrale	1			JM	150	QE1081	Interrata	Trifase	Nessuna
8.377	52.177		Via Gramsci Parco			Pedonale	Comune	Palo stradale	Zincato		Zincato	4,00			Staffa	Prioietore	1			JM	100	QE1129	Interrata	Trifase	Nessuna
8.378	52.714		Via Gramsci Parco			Pedonale	Comune	Palo stradale	Zincato		Zincato	4,00			Staffa	Prioietore	1			JM	100	QE1129	Interrata	Trifase	Nessuna
8.380	52.713		Via Gramsci Parco			Pedonale	Comune	Palo stradale	Zincato		Zincato	4,00			Staffa	Prioietore	1			JM	100	QE1129	Interrata	Trifase	Nessuna
8.381	52.717		Via Gramsci Parco			Pedonale	Comune	Palo stradale	Zincato		Zincato	4,00			Staffa	Prioietore	1			JM	100	QE1129	Interrata	Trifase	Nessuna
8.382	52.712		Via Gramsci Parco			Pedonale	Comune	Palo stradale	Zincato		Zincato	4,00			Staffa	Prioietore	1			JM	100	QE1129	Interrata	Trifase	Nessuna
8.383	52.718		Via Gramsci Parco			Pedonale	Comune	Palo stradale	Zincato		Zincato	4,00			Staffa	Prioietore	1			JM	100	QE1129	Interrata	Trifase	Nessuna
8.384	52.708		Via Gramsci Parco			Pedonale	Comune	Palo stradale	Zincato		Zincato	4,00			Staffa	Prioietore	1			JM	100	QE1129	Interrata	Trifase	Nessuna
8.385	52.711		Via Gramsci Parco			Pedonale	Comune	Palo stradale	Zincato		Zincato	4,00			Staffa	Prioietore	1			JM	100	QE1129	Interrata	Trifase	Nessuna
8.386	52.709		Via Gramsci Parco			Pedonale	Comune	Palo stradale	Zincato		Zincato	4,00			Staffa	Prioietore	1			JM	100	QE1129	Interrata	Trifase	Nessuna
8.387	52.710		Via Gramsci Parco			Pedonale	Comune	Palo stradale	Zincato		Zincato	4,00			Staffa	Prioietore	1			JM	100	QE1129	Interrata	Trifase	Nessuna
8.388	52.716		Via Gramsci Parco			Pedonale	Comune	Palo stradale	Zincato		Zincato	4,00			Staffa	Prioietore	1			JM	100	QE1129	Interrata	Trifase	Nessuna
8.389	52.020		Parco Stazione			Pedonale	Comune	Palo stradale	Verniciato		Verniciato	6,00			Testa palo	Decorativo	1			JM	100	QE1101	Interrata	Trifase	Nessuna
8.390	52.019		Parco Stazione			Pedonale	Comune	Palo stradale	Verniciato		Verniciato	6,00			Testa palo	Decorativo	1			JM	100	QE1101	Interrata	Trifase	Nessuna
8.391	52.018		Parco Stazione			Pedonale	Comune	Palo stradale	Verniciato		Verniciato	6,00			Testa palo	Decorativo	1			JM	100	QE1101	Interrata	Trifase	Nessuna
8.392	52.017		Parco Stazione			Pedonale	Comune	Palo stradale	Verniciato		Verniciato	6,00			Testa palo	Decorativo	1			JM	100	QE1101	Interrata	Trifase	Nessuna
8.393	52.016		Parco Stazione			Pedonale	Comune	Palo stradale	Verniciato		Verniciato	6,00			Testa palo	Decorativo	1			JM	100	QE1101	Interrata	Trifase	Nessuna
8.394	52.015		Parco Stazione			Pedonale	Comune	Palo stradale	Verniciato		Verniciato	6,00			Testa palo	Decorativo	1			JM	100	QE1101	Interrata	Trifase	Nessuna
8.395	52.001		Parco Stazione			Pedonale	Comune	Palo stradale	Verniciato		Verniciato	6,00			Testa palo	Decorativo	1			JM	100	QE1101	Interrata	Trifase	Nessuna
8.396	52.014		Parco Stazione			Pedonale	Comune	Palo stradale	Verniciato		Verniciato	6,00			Testa palo	Decorativo	1			JM	100	QE1101	Interrata	Trifase	Nessuna
8.397	52.013		Parco Stazione			Pedonale	Comune	Palo stradale	Verniciato		Verniciato	6,00			Testa palo	Decorativo	1			JM	100	QE1101	Interrata	Trifase	Nessuna
8.398	52.005		Parco Stazione			Pedonale	Comune	Palo stradale	Verniciato		Verniciato	6,00			Testa palo	Decorativo	1			JM	100	QE1101	Interrata	Trifase	Nessuna
8.399	52.004		Parco Stazione			Pedonale	Comune	Palo stradale	Verniciato		Verniciato	6,00			Testa palo	Decorativo	1			JM	100	QE1101	Interrata	Trifase	Nessuna





ELENCO PUNTI LUCE ESISTENTI E LORO CARATTERISTICHE

ID	NUM. PALO	NUM. APPARE CCHIO	IDENTIFICATIVO PALO		TIPOLOGIA E PROPRIETA'			CARATTERISTICHE SOSTEGNO				CARATTERISTICHE APPARECCHIO				CARATTERISTICHE ALIMENTAZIONE				
			INDIRIZZO	ZONA	TIPO ILLUMINAZIONE	PROPRIETA' SOSTEGNO	TIPO SOSTEGNO	MATERIALE PALO	MATERIALE SBRACCIO	ALTEZZA APPARECCHIO ILLUMINANTE	LUNGHEZZA SBRACCIO	ATTACCO APPARECCHIO	TIPO APPARECCHIO	NUMERO APPARECCHI	INCLINAZIONE APPARECCHIO	TIPO LAMPADA	POTENZA LAMPADA	QUADRO DI ALIMENTAZIONE	TIPO LINEA	TIPO DORSALE
8.520	70.007		Via de Gradi		Stradale	Comune	Palo decorativo	Ghisa	Ghisa	5,00		Testa palo	Lanterna	1	JM	100	QE1117	Interrata	Trifase	Nessuna
8.521	70.008		Via de Gradi		Stradale	Comune	Palo decorativo	Ghisa	Ghisa	5,00		Testa palo	Lanterna	1	JM	100	QE1117	Interrata	Trifase	Nessuna
8.522	52.556		Via Bergamo Parco		Pedonale	Comune	Palo decorativo	Verniciato	Verniciato	5,00		Testa palo	Decorativo	1	SAP	70	QE1122	Interrata	Trifase	Nessuna
8.524	70.009	x2	Via de Gradi		Stradale	Comune	Palo decorativo	Ghisa	Ghisa	5,00		Testa palo	Lanterna	2	JM	100	QE1117	Interrata	Trifase	Nessuna
8.525	52.558		Via Bergamo Parco		Pedonale	Comune	Palo decorativo	Verniciato	Verniciato	5,00		Testa palo	Decorativo	1	SAP	70	QE1122	Interrata	Trifase	Nessuna
8.526	52.559		Via Bergamo Parco		Pedonale	Comune	Palo decorativo	Verniciato	Verniciato	5,00		Testa palo	Decorativo	1	SAP	70	QE1122	Interrata	Trifase	Nessuna
8.527	52.560		Via Bergamo Parco		Pedonale	Comune	Palo decorativo	Verniciato	Verniciato	5,00		Testa palo	Decorativo	1	SAP	70	QE1122	Interrata	Trifase	Nessuna
8.528	70.010	x2	Via de Gradi		Stradale	Comune	Palo decorativo	Ghisa	Ghisa	5,00		Testa palo	Lanterna	2	JM	100	QE1117	Interrata	Trifase	Nessuna
8.529	70.011	x2	Via de Gradi		Stradale	Comune	Palo decorativo	Ghisa	Ghisa	5,00		Testa palo	Lanterna	2	JM	100	QE1117	Interrata	Trifase	Nessuna
8.530	52.561		Via Bergamo Parco		Pedonale	Comune	Palo decorativo	Verniciato	Verniciato	5,00		Testa palo	Decorativo	1	SAP	70	QE1122	Interrata	Trifase	Nessuna
8.531	52.562		Via Bergamo Parco		Pedonale	Comune	Palo decorativo	Verniciato	Verniciato	5,00		Testa palo	Decorativo	1	SAP	70	QE1122	Interrata	Trifase	Nessuna
8.532	70.012		Via de Gradi		Decorativa	Comune	Staffa		Verniciato	5,00		Staffa	Proiettore	1	JM	100	QE1117	Tesata	Trifase	Nessuna
8.533	52.563		Via Bergamo Parco		Pedonale	Comune	Palo decorativo	Verniciato	Verniciato	5,00		Testa palo	Decorativo	1	SAP	70	QE1122	Interrata	Trifase	Nessuna
8.534	70.013		Via de Gradi		Decorativa	Comune	Staffa		Verniciato	5,00		Staffa	Proiettore	1	JM	100	QE1117	Tesata	Trifase	Nessuna
8.535	70.014		Via de Gradi		Decorativa	Comune	Staffa		Verniciato	5,00		Staffa	Proiettore	1	JM	100	QE1117	Tesata	Trifase	Nessuna
8.536	52.564		Via Bergamo Parco		Pedonale	Comune	Palo decorativo	Verniciato	Verniciato	5,00		Testa palo	Decorativo	1	SAP	70	QE1122	Interrata	Trifase	Nessuna
8.537	70.015		Via de Gradi		Decorativa	Comune	Staffa		Verniciato	5,00		Staffa	Proiettore	1	JM	100	QE1117	Tesata	Trifase	Nessuna
8.538	52.565		Via Bergamo Parco		Pedonale	Comune	Palo decorativo	Verniciato	Verniciato	5,00		Testa palo	Decorativo	1	SAP	70	QE1122	Interrata	Trifase	Nessuna
8.539	52.566		Via Bergamo Parco		Pedonale	Comune	Palo decorativo	Verniciato	Verniciato	5,00		Testa palo	Decorativo	1	SAP	70	QE1122	Interrata	Trifase	Nessuna
8.540	52.567		Via Bergamo Parco		Pedonale	Comune	Palo decorativo	Verniciato	Verniciato	5,00		Testa palo	Decorativo	1	SAP	70	QE1122	Interrata	Trifase	Nessuna
8.541	52.787		Via Bergamo Parco		Pedonale	Comune	Palo decorativo	Verniciato	Verniciato	5,00		Testa palo	Decorativo	1	SAP	70	QE1122	Interrata	Trifase	Nessuna
8.542	52.550		Via Bergamo Parco		Pedonale	Comune	Palo decorativo	Verniciato	Verniciato	5,00		Testa palo	Decorativo	1	SAP	70	QE1122	Interrata	Trifase	Nessuna
8.543	70.016		Via Bergamo		Stradale	Comune	Staffa		Ghisa	5,00	1,00	Testa palo	Lanterna	1	JM	100	QE1117	Interrata	Trifase	Nessuna
8.544	70.017		Via Bergamo		Stradale	Comune	Staffa		Ghisa	5,00	1,00	Testa palo	Lanterna	1	JM	100	QE1117	Interrata	Trifase	Nessuna
8.545	70.018		Via Bergamo		Stradale	Comune	Staffa		Ghisa	5,00	1,00	Testa palo	Lanterna	1	JM	100	QE1117	Interrata	Trifase	Nessuna
8.546	70.019		Via Bergamo		Stradale	Comune	Staffa		Ghisa	5,00	1,00	Testa palo	Lanterna	1	JM	100	QE1117	Interrata	Trifase	Nessuna
8.547	70.020		Via Bergamo		Stradale	Comune	Staffa		Ghisa	5,00	1,00	Testa palo	Lanterna	1	JM	100	QE1117	Interrata	Trifase	Nessuna
8.548	70.021		Via Bergamo		Stradale	Comune	Staffa		Ghisa	5,00	1,00	Testa palo	Lanterna	1	JM	100	QE1117	Interrata	Trifase	Nessuna
8.549	70.022		Via Bergamo		Stradale	Comune	Staffa		Ghisa	5,00	1,00	Testa palo	Lanterna	1	JM	100	QE1117	Interrata	Trifase	Nessuna
8.550	70.023		Via Bergamo		Stradale	Comune	Staffa		Ghisa	5,00	1,00	Testa palo	Lanterna	1	JM	100	QE1117	Interrata	Trifase	Nessuna
8.551	70.024		Via Bergamo		Stradale	Comune	Staffa		Ghisa	5,00	1,00	Testa palo	Lanterna	1	JM	100	QE1117	Interrata	Trifase	Nessuna
8.552	70.025		Via Bergamo		Stradale	Comune	Staffa		Ghisa	5,00	1,00	Testa palo	Lanterna	1	JM	100	QE1117	Interrata	Trifase	Nessuna
8.553	70.026		Via Bergamo		Stradale	Comune	Staffa		Ghisa	5,00	1,00	Testa palo	Lanterna	1	JM	100	QE1117	Interrata	Trifase	Nessuna
8.554	70.027		Via Bergamo		Stradale	Comune	Staffa		Ghisa	5,00	1,00	Testa palo	Lanterna	1	JM	100	QE1117	Interrata	Trifase	Nessuna
8.555	70.028		Via Bergamo		Stradale	Comune	Staffa		Ghisa	5,00	1,00	Testa palo	Lanterna	1	JM	100	QE1117	Interrata	Trifase	Nessuna
8.556	70.029		Via Bergamo		Stradale	Comune	Staffa		Ghisa	5,00	1,00	Testa palo	Lanterna	1	JM	100	QE1117	Interrata	Trifase	Nessuna
8.557	70.030		Via Bergamo		Stradale	Comune	Staffa		Ghisa	5,00	1,00	Testa palo	Lanterna	1	JM	100	QE1117	Interrata	Trifase	Nessuna
8.558	70.031		Via Bergamo		Stradale	Comune	Staffa		Ghisa	5,00	1,00	Testa palo	Lanterna	1	JM	100	QE1117	Interrata	Trifase	Nessuna
8.559	70.032		Via Bergamo		Stradale	Comune	Staffa		Ghisa	5,00	1,00	Testa palo	Lanterna	1	JM	100	QE1117	Interrata	Trifase	Nessuna
8.560	70.033		Via Bergamo		Stradale	Comune	Staffa		Ghisa	5,00	1,00	Testa palo	Lanterna	1	JM	100	QE1117	Interrata	Trifase	Nessuna
9.307	8.165	B	Via Rota		Stradale	EnelSole	Palo stradale	Zincato	Zincato	10,00	0,10	Sbraccio	Stradale Vetro Piano	1	JM	250	QE-ES	Interrata	Trifase	Nessuna
8.563	201.687	x2	Via Lecco		Stradale	EnelSole	Palo stradale	Zincato	Zincato	10,00		Testa palo	Stradale a coppa	2	SAP	250		Interrata	Monofase	Nessuna
8.565	2.430		Via Ovidio		Stradale	EnelSole	Palo stradale	Cemento	Zincato	10,00	1,00	Sbraccio	Stradale Vetro Piano	1	SAP	150	QEES	Tesata	Trifase	Nessuna
8.572	50.961		Passeggiata Mercati		Piazza	Comune	Palo decorativo	Verniciato	Verniciato	5,00		Testa palo	Decorativo architettuale	1	JM	100	QE1059	Interrata	Trifase	Nessuna
8.568	50.967		Passeggiata Mercati		Piazza	Comune	Palo decorativo	Verniciato	Verniciato	5,00		Testa palo	Decorativo architettuale	1	JM	100	QE1059	Interrata	Trifase	Nessuna
8.569	50.963		Passeggiata Mercati		Piazza	Comune	Palo decorativo	Verniciato	Verniciato	5,00		Testa palo	Decorativo architettuale	1	JM	100	QE1059	Interrata	Trifase	Nessuna
8.570	50.964		Passeggiata Mercati		Piazza	Comune	Palo decorativo	Verniciato	Verniciato	5,00		Testa palo	Decorativo architettuale	1	JM	100	QE1059	Interrata	Trifase	Nessuna
8.571	50.962		Passeggiata Mercati		Piazza	Comune	Palo decorativo	Verniciato	Verniciato	5,00		Testa palo	Decorativo architettuale	1	JM	100	QE1059	Interrata	Trifase	Nessuna
11.926	3.425	x2	Via Tiepolo		Stradale	EnelSole	Palo stradale	Zincato	Zincato	9,00		Testa palo	Stradale Vetro Piano	2	SAP	150	QE	Interrata senza cavidotto	Trifase	Nessuna
8.573	50.966		Passeggiata Mercati		Piazza	Comune	Palo decorativo	Verniciato	Verniciato	5,00		Testa palo	Decorativo architettuale	1	JM	100	QE1059	Interrata	Trifase	Nessuna
8.574	50.960		Passeggiata Mercati		Pedonale	Comune	Palo decorativo	Verniciato	Verniciato	4,00		Testa palo	Decorativo architettuale	1	JM	100	QE1059	Interrata	Trifase	Nessuna
8.575	50.977		Passeggiata Mercati		Pedonale	Comune	Palo decorativo	Verniciato	Verniciato	4,00		Testa palo	Decorativo architettuale	1	JM	100	QE1059	Interrata	Trifase	Nessuna
8.576	50.965		Passeggiata Mercati		Pedonale	Comune	Palo decorativo	Verniciato	Verniciato	4,00		Testa palo	Decorativo architettuale	1	JM	100	QE1059	Interrata	Trifase	Nessuna
8.577	50.967		Passeggiata Mercati		Pedonale	Comune	Palo decorativo	Verniciato	Verniciato	4,00		Testa palo	Decorativo architettuale	1	JM	100	QE1059	Interrata	Trifase	Nessuna
8.578	50.968		Passeggiata Mercati		Pedonale	Comune	Palo decorativo	Verniciato	Verniciato	4,00		Testa palo	Decorativo architettuale	1	JM	100	QE1059	Interrata	Trifase	Nessuna
8.579	50.969		Passeggiata Mercati		Pedonale	Comune	Palo decorativo	Verniciato	Verniciato	4,00		Testa palo	Decorativo architettuale	1	JM	100	QE1059	Interrata	Trifase	Nessuna
8.580	50.970		Passeggiata Mercati		Pedonale	Comune	Palo decorativo	Verniciato	Verniciato	4,00		Testa palo	Decorativo architettuale	1	JM	100	QE1059	Interrata	Trifase	Nessuna
8.581	50.971		Passeggiata Mercati		Pedonale	Comune	Palo decorativo	Verniciato	Verniciato	4,00		Testa palo	Decorativo architettuale	1	JM	100	QE1059	Interrata	Trifase	Nessuna
8.582	50.972		Passeggiata Mercati		Pedonale	Comune	Palo decorativo	Verniciato	Verniciato	4,00		Testa palo	Decorativo architettuale	1	JM	100	QE1059	Interrata	Trifase	Nessuna
8.583	50.973		Passeggiata Mercati		Pedonale	Comune	Palo decorativo	Verniciato	Verniciato	4,00		Testa palo	Decorativo architettuale	1	JM	100	QE1059	Interrata	Trifase	Nessuna

ELENCO PUNTI LUCE ESISTENTI E LORO CARATTERISTICHE

ID	IDENTIFICATIVO PALO			TIPOLOGIA E PROPRIETA'		CARATTERISTICHE SOSTEGNO					CARATTERISTICHE APPARECCHIO					CARATTERISTICHE ALIMENTAZIONE					
	NUM. PALO	NUM. APPARECCHIO	INDIRIZZO	ZONA	TIPO ILLUMINAZIONE	PROPRIETA' SOSTEGNO	TIPO SOSTEGNO	MATERIALE PALO	MATERIALE SBRACCIO	ALTEZZA APPARECCHIO ILLUMINANTE	LUNGHEZZA SBRACCIO	ATTACCO APPARECCHIO	TIPO APPARECCHIO	NUMERO APPARECCHI	INCLINAZIONE APPARECCHIO	TIPO LAMPADA	POTENZA LAMPADA	QUADRO DI ALIMENTAZIONE	TIPO LINEA	TIPO DORSALE	PROMISCUITA'
8.584	50.974		Passaggiata Mercati		Pedonale	Comune	Palo decorativo	Verniciato	Verniciato	4,00		Testa palo	Decorativo architettuale	1		JM	100	QE1059	Interrata	Trifase	Nessuna
8.585	50.975		Passaggiata Mercati		Pedonale	Comune	Palo decorativo	Verniciato	Verniciato	4,00		Testa palo	Decorativo architettuale	1		JM	100	QE1059	Interrata	Trifase	Nessuna
8.586	50.976		Passaggiata Mercati		Pedonale	Comune	Palo decorativo	Verniciato	Verniciato	4,00		Testa palo	Decorativo architettuale	1		JM	100	QE1059	Interrata	Trifase	Nessuna
8.587	50.978		Passaggiata Mercati		Decorativa	Comune	Palo decorativo	Verniciato	Verniciato	5,00		Testa palo	Decorativo architettuale	1		JM	100	QE1059	Interrata	Trifase	Nessuna
8.588	52.329	x2	Via Enrico Da Monza		Stradale	Comune	Palo stradale	Verniciato	Verniciato	8,00	1,00	Sbraccio	Stradale architettuale	2		HG	125	QE	Interrata	Trifase	Nessuna
8.589	52.330	x2	Via Enrico Da Monza		Stradale	Comune	Palo stradale	Verniciato	Verniciato	6,00	1,00	Sbraccio	Stradale architettuale	2		SAP	150	QE	Interrata	Trifase	Nessuna
8.590	509.790		Passaggiata Mercati		Decorativa	Comune	Incassato		Verniciato			Incassato	Incasso da pavimento	1		JM	30	QE1059	Interrata	Trifase	Nessuna
8.591	509.791		Passaggiata Mercati		Decorativa	Comune	Incassato		Verniciato			Incassato	Incasso da pavimento	1		JM	30	QE1059	Interrata	Trifase	Nessuna
8.592	509.792		Passaggiata Mercati		Decorativa	Comune	Incassato		Verniciato			Incassato	Incasso da pavimento	1		JM	30	QE1059	Interrata	Trifase	Nessuna
8.593	52.328		Via Enrico Da Monza		Piazza	Comune	Palo stradale	Verniciato	Verniciato	5,00	1,00	Sbraccio	Stradale architettuale	1		HG	80	QE	Interrata	Trifase	Nessuna
8.594	509.793		Passaggiata Mercati		Decorativa	Comune	Incassato		Verniciato			Incassato	Incasso da pavimento	1		JM	30	QE1059	Interrata	Trifase	Nessuna
8.595	52.327		Via Enrico Da Monza		Piazza	Comune	Palo stradale	Verniciato	Verniciato	5,00	1,00	Sbraccio	Stradale architettuale	1		HG	80	QE	Interrata	Trifase	Nessuna
8.596	52.331	A	Via Enrico Da Monza		Stradale	Comune	Palo stradale	Verniciato	Verniciato	8,00	1,00	Sbraccio	Stradale architettuale	1		HG	80	QE	Interrata	Trifase	Nessuna
8.597	52.277		Spatto Santa Maddalena		Stradale	Comune	Palo decorativo	Verniciato	Verniciato	8,00	1,00	Attacco alto	Decorativo architettuale	1		JM	150	QE1107	Interrata	Trifase	Nessuna
8.598	52.332	A	Via Enrico Da Monza		Stradale	Comune	Palo stradale	Verniciato	Verniciato	8,00	1,00	Sbraccio	Stradale architettuale	1		HG	80	QE	Interrata	Trifase	Nessuna
8.599	52.291		Spatto Santa Maddalena		Stradale	Comune	Sbraccio		Verniciato	8,00	1,00	Attacco alto	Decorativo architettuale	1		JM	150	QE1107	Cavo su parete	Trifase	Nessuna
8.600	52.293		Salto Isolino		Pedonale	Comune	Palo decorativo	Verniciato	Zincato	5,00	1,00	Attacco alto	Decorativo architettuale	1		JM	150	QE1107	Interrata	Trifase	Nessuna
8.601	52.333	A	Via Enrico Da Monza		Stradale	Comune	Palo stradale	Verniciato	Verniciato	8,00	1,00	Sbraccio	Stradale architettuale	1		HG	80	QE	Interrata	Trifase	Nessuna
8.602	52.273		Spatto Santa Maddalena		Stradale	Comune	Palo decorativo	Verniciato	Verniciato	8,00	1,00	Attacco alto	Decorativo architettuale	1		JM	150	QE1107	Interrata	Trifase	Nessuna
8.603	52.294		Salto Isolino		Pedonale	Comune	Palo decorativo	Verniciato	Zincato	5,00	1,00	Attacco alto	Decorativo architettuale	1		JM	150	QE1107	Interrata	Trifase	Nessuna
8.604	52.334	A	Via Enrico Da Monza		Stradale	Comune	Palo stradale	Verniciato	Verniciato	8,00	1,00	Sbraccio	Stradale architettuale	1		HG	80	QE	Interrata	Trifase	Nessuna
8.605	52.290		Spatto Santa Maddalena		Stradale	Comune	Palo decorativo	Verniciato	Verniciato	8,00	1,00	Attacco alto	Decorativo architettuale	1		JM	150	QE1107	Interrata	Trifase	Nessuna
8.606	52.295		Salto Isolino		Pedonale	Comune	Palo decorativo	Verniciato	Zincato	5,00	1,00	Attacco alto	Decorativo architettuale	1		JM	150	QE1107	Interrata	Trifase	Nessuna
8.607	52.335		Via Enrico Da Monza		Stradale	Comune	Palo stradale	Verniciato	Verniciato	8,00		Sbraccio	Stradale architettuale	1		HG	80	QE	Interrata	Trifase	Nessuna
8.608	52.296		Salto Isolino		Pedonale	Comune	Palo decorativo	Verniciato	Zincato	5,00	1,00	Attacco alto	Decorativo architettuale	1		JM	150	QE1107	Interrata	Trifase	Nessuna
8.609	52.297		Salto Isolino		Pedonale	Comune	Palo decorativo	Verniciato	Zincato	5,00	1,00	Attacco alto	Decorativo architettuale	1		JM	150	QE1107	Interrata	Trifase	Nessuna
12.667	52.314	x2	Via Cremona Parco		Pedonale	Comune	Palo stradale	Verniciato	Verniciato	10,00		Staffa	Proiettori	2	10	SAP	100	QE1108	Interrata con cavidotto	Trifase	Nessuna
9.311	50.798	B	Via Po		Decorativa	Comune	Palo stradale	Verniciato	Verniciato	8,00	0,50	Staffa	Proiettore	1	60	JM	250	QE5004	Interrata	Trifase	Nessuna
8.610	52.326	x2	Via Enrico Da Monza		Stradale	Comune	Palo stradale	Verniciato	Verniciato	9,00		Sbraccio	Stradale Vetro Piano	2		LED	60	QE	Interrata	Trifase	Nessuna
8.611	52.282		Salto Isolino		Pedonale	Comune	Sbraccio		Zincato	5,00	1,00	Attacco alto	Decorativo architettuale	1		JM	150	QE1107	Interrata	Trifase	Nessuna
8.612	52.284		Salto Isolino		Pedonale	Comune	Sbraccio		Zincato	5,00	1,00	Attacco alto	Decorativo architettuale	1		JM	150	QE1107	Interrata	Trifase	Nessuna
8.613	52.289	x2	Spatto Santa Maddalena		Stradale	Comune	Palo decorativo	Verniciato	Verniciato	8,00	1,00	Attacco alto	Decorativo architettuale	2		JM	150	QE1107	Interrata	Trifase	Nessuna
8.614	52.274		Spatto Santa Maddalena		Stradale	Comune	Palo decorativo	Verniciato	Verniciato	8,00	1,00	Attacco alto	Decorativo architettuale	1		JM	150	QE1107	Interrata	Trifase	Nessuna
8.615	52.275		Spatto Santa Maddalena		Stradale	Comune	Palo decorativo	Verniciato	Verniciato	8,00	1,00	Attacco alto	Decorativo architettuale	1		JM	150	QE1107	Interrata	Trifase	Nessuna
8.616	52.298		Spatto Santa Maddalena		Stradale	Comune	Palo decorativo	Verniciato	Verniciato	8,00	1,00	Attacco alto	Decorativo architettuale	1		JM	150	QE1107	Interrata	Trifase	Nessuna
8.617	52.281		Via Spalto Santa Maddalena		Stradale	Comune	Sbraccio		Zincato	7,00	1,00	Attacco alto	Decorativo architettuale	1		JM	150	QE1107	Interrata	Trifase	Nessuna
8.618	52.288	x2	Spatto Santa Maddalena		Stradale	Comune	Palo decorativo	Verniciato	Verniciato	8,00	1,00	Attacco alto	Decorativo architettuale	2		JM	150	QE1107	Interrata	Trifase	Nessuna
8.619	52.285		Via Spalto Santa Maddalena		Stradale	Comune	Sbraccio		Zincato	7,00	1,00	Attacco alto	Decorativo architettuale	1		JM	150	QE1107	Interrata	Trifase	Nessuna
8.620	52.276		Spatto Santa Maddalena		Stradale	Comune	Palo decorativo	Verniciato	Verniciato	8,00	1,00	Attacco alto	Decorativo architettuale	1		JM	150	QE1107	Interrata	Trifase	Nessuna
8.621	52.299		Spatto Santa Maddalena		Stradale	Comune	Palo decorativo	Verniciato	Verniciato	8,00	1,00	Attacco alto	Decorativo architettuale	1		JM	150	QE1107	Interrata	Trifase	Nessuna
8.622	52.283		Via Spalto Santa Maddalena		Stradale	Comune	Sbraccio		Zincato	7,00	1,00	Attacco alto	Decorativo architettuale	1		JM	150	QE1107	Interrata	Trifase	Nessuna
8.623	52.277		Spatto Santa Maddalena		Stradale	Comune	Palo decorativo	Verniciato	Verniciato	8,00	1,00	Attacco alto	Decorativo architettuale	1		JM	150	QE1107	Interrata	Trifase	Nessuna
8.624	52.279		Via Spalto Santa Maddalena		Stradale	Comune	Sbraccio		Zincato	7,00	1,00	Attacco alto	Decorativo architettuale	1		JM	150	QE1107	Interrata	Trifase	Nessuna
8.625	52.280		Via Spalto Santa Maddalena		Pedonale	Comune	Sbraccio		Zincato	8,00	1,00	Attacco alto	Decorativo architettuale	1		JM	150	QE1107	Interrata	Trifase	Nessuna
8.626	52.287		Spatto Santa Maddalena		Pedonale	Comune	Palo decorativo	Verniciato	Verniciato	8,00	1,00	Attacco alto	Decorativo architettuale	1		JM	150	QE1107	Interrata	Trifase	Nessuna

ELENCO PUNTI LUCE ESISTENTI E LORO CARATTERISTICHE

IDENTIFICATIVO PALO				TIPOLOGIA E PROPRIETA'		CARATTERISTICHE SOSTEGNO					CARATTERISTICHE APPARECCHIO					CARATTERISTICHE ALIMENTAZIONE					
ID	NUM. PALO	NUM. APPARECCHIO	INDIRIZZO	ZONA	TIPO ILLUMINAZIONE	PROPRIETA' SOSTEGNO	TIPO SOSTEGNO	MATERIALE PALO	MATERIALE SBRACCIO	ALTEZZA APPARECCHIO ILLUMINANTE	LUNGHEZZA SBRACCIO	ATTACCO APPARECCHIO	TIPO APPARECCHIO	NUMERO APPARECCHI	INCLINAZIONE APPARECCHIO	TIPO LAMPADA	POTENZA LAMPADA	QUADRO DI ALIMENTAZIONE	TIPO LINEA	TIPO DORSALE	PROMISCUITA'
8.627	52.286		Spalto Santa Maddalena		Pedonale	Comune	Palo decorativo	Verniciato	Verniciato	8,00	1,00	Attacco alto	Decorativo architettuale	1		JM	150	QE1107	Interrata	Trifase	Nessuna
8.628	52.278		Spalto Santa Maddalena		Stradale	Comune	Palo decorativo	Verniciato	Verniciato	8,00	1,00	Attacco alto	Decorativo architettuale	1		JM	150	QE1107	Interrata	Trifase	Nessuna
8.629	52.292		Spalto Santa Maddalena		Stradale	Comune	Sbraccio		Verniciato	8,00	1,00	Attacco alto	Decorativo architettuale	1		JM	150	QE1107	Interrata	Trifase	Nessuna
9.305	81.101	B	Via Baradello		Parcheggio	EneSole	Palo stradale	Cemento	Zincato	10,00	2,00	Sbraccio	Stradale Aperto	1	30	HG	125	QE	Interrata	Trifase	Nessuna
8.630	51.482		Piazza Cambiagli		Stradale	Comune	Palo stradale	Zincato	Zincato	10,00		Testa palo	Proiettore	1	15	JM	250	QE	Interrata	Trifase	Nessuna
8.631	51.481		Piazza Cambiagli		Stradale	Comune	Palo stradale	Zincato	Zincato	10,00		Testa palo	Proiettore	1	15	JM	250	QE	Interrata	Trifase	Nessuna
8.633	1.846		Piazza Cambiagli		Piazza	EneSole	Staffa		Verniciato	12,00		Staffa	Proiettore	1	15	SAP	250	QEEES	Interrata	Trifase	Nessuna
8.634	1.847		Piazza Cambiagli		Piazza	EneSole	Staffa		Verniciato	12,00		Staffa	Proiettore	1	15	SAP	250	QEEES	Interrata	Trifase	Nessuna
8.635	1.848		Piazza Cambiagli		Piazza	EneSole	Staffa		Verniciato	12,00		Staffa	Proiettore	1	15	SAP	250	QEEES	Interrata	Trifase	Nessuna
8.636	1.849		Piazza Cambiagli		Piazza	EneSole	Staffa		Verniciato	12,00		Staffa	Proiettore	1	15	SAP	250	QEEES	Interrata	Trifase	Nessuna
8.637	1.850		Piazza Cambiagli		Piazza	EneSole	Staffa		Verniciato	12,00		Staffa	Proiettore	1	15	SAP	250	QEEES	Interrata	Trifase	Nessuna
8.638	1.851		Piazza Cambiagli		Piazza	EneSole	Staffa		Verniciato	12,00		Staffa	Proiettore	1	15	SAP	250	QEEES	Interrata	Trifase	Nessuna
8.639	200.007	x5	Piazza Cambiagli		Pedonale	EneSole	Staffa	Zincato	Zincato	3,00		Plafone	Plafoniera	5		FLUO	60	QE-ES	Interrata	Trifase	Nessuna
8.640	200.008	x2	Piazza Cambiagli		Pedonale	EneSole	Soffitto	Zincato	Zincato	5,00		Plafone	Plafoniera	2		FLUO	60	QE-ES	Interrata	Trifase	Nessuna
8.641	200.009	x5	Piazza Cambiagli		Pedonale	EneSole	Staffa	Zincato	Zincato	3,00		Plafone	Plafoniera	5		FLUO	60	QE-ES	Interrata	Trifase	Nessuna
8.642	200.010	x2	Piazza Cambiagli		Pedonale	EneSole	Soffitto	Zincato	Zincato	5,00		Plafone	Plafoniera	2		FLUO	60	QE-ES	Interrata	Trifase	Nessuna
8.643	200.011	x5	Piazza Cambiagli		Pedonale	EneSole	Staffa	Zincato	Zincato	3,00		Plafone	Plafoniera	5		FLUO	60	QE-ES	Interrata	Trifase	Nessuna
8.644	8.913		Via Grassi Sottopasso Pedonale		Sottopasso	EneSole	Staffa	Zincato	Zincato	2,00		Plafone	Plafoniera	1		FLUO	35	QE-ES	Interrata	Trifase	Nessuna
8.646	270.034		Via Tagliamento		Stradale	Comune	Palo stradale	Acciaio	Acciaio	12,00	2,00	Sbraccio	Stradale Vetro Piano	1		LED	85	QE4999	Interrata	Trifase	Nessuna
8.647	270.035		Via Tagliamento		Stradale	Comune	Palo stradale	Acciaio	Acciaio	12,00	2,00	Sbraccio	Stradale Vetro Piano	1		LED	85	QE4999	Interrata	Trifase	Nessuna
8.648	70.036	A	Viale Battisti Cesare		Stradale	Comune	Palo decorativo	Verniciato	Verniciato	9,00	1,00	Sbraccio	Stradale Vetro Piano	1		LED	110	QE9	Interrata	Trifase	Nessuna
8.649	270.037		Via Tagliamento		Stradale	Comune	Palo stradale	Acciaio	Acciaio	12,00	2,00	Sbraccio	Stradale Vetro Piano	1		LED	85	QE5000	Interrata	Trifase	Nessuna
8.650	270.038		Via Tagliamento		Stradale	Comune	Palo stradale	Acciaio	Acciaio	12,00	2,00	Sbraccio	Stradale Vetro Piano	1		LED	85	QE5000	Interrata	Trifase	Nessuna
8.651	283.000		Viale Lombardia		Rotatoria	Comune	Palo stradale	Zincato	Zincato	12,00	2,00	Sbraccio	Stradale Vetro Piano	1		LED	85	QE4999	Interrata	Trifase	Nessuna
8.652	272.000		Ciclabile Viale Lombardia		Ciclabile	Comune	Palo stradale	Zincato	Zincato	8,00	1,00	Sbraccio	Stradale Vetro Piano	1		LED	60	QE4999	Interrata	Trifase	Nessuna
8.653	283.001		Viale Lombardia		Rotatoria	Comune	Palo stradale	Zincato	Zincato	12,00	2,00	Sbraccio	Stradale Vetro Piano	1		LED	85	QE4999	Interrata	Trifase	Nessuna
8.654	272.001		Ciclabile Viale Lombardia		Ciclabile	Comune	Palo stradale	Zincato	Zincato	8,00	1,00	Sbraccio	Stradale Vetro Piano	1		LED	60	QE4999	Interrata	Trifase	Nessuna
8.655	272.002		Ciclabile Viale Lombardia		Ciclabile	Comune	Palo stradale	Zincato	Zincato	8,00	1,00	Sbraccio	Stradale Vetro Piano	1		LED	60	QE4999	Interrata	Trifase	Nessuna
8.656	270.039		Viale Lombardia pedonale		Pedonale	Comune	Palo stradale	Acciaio	Acciaio	8,00	1,00	Sbraccio	Stradale Vetro Piano	1		LED	60	QE5000	Interrata	Trifase	Nessuna
8.657	272.003		Ciclabile Viale Lombardia		Ciclabile	Comune	Palo stradale	Zincato	Zincato	8,00	1,00	Sbraccio	Stradale Vetro Piano	1		LED	60	QE4999	Interrata	Trifase	Nessuna
8.658	283.002		Viale Lombardia		Rotatoria	Comune	Palo stradale	Zincato	Zincato	12,00	2,00	Sbraccio	Stradale Vetro Piano	1		LED	85	QE4999	Interrata	Trifase	Nessuna
8.659	270.040		Viale Lombardia pedonale		Pedonale	Comune	Palo stradale	Acciaio	Acciaio	8,00	1,00	Sbraccio	Stradale Vetro Piano	1		LED	60	QE5000	Interrata	Trifase	Nessuna
8.660	272.004		Ciclabile Viale Lombardia		Ciclabile	Comune	Palo stradale	Zincato	Zincato	8,00	1,00	Sbraccio	Stradale Vetro Piano	1		LED	60	QE4999	Interrata	Trifase	Nessuna
8.661	283.003		Viale Lombardia		Rotatoria	Comune	Palo stradale	Zincato	Zincato	12,00	2,00	Sbraccio	Stradale Vetro Piano	1		LED	85	QE4999	Interrata	Trifase	Nessuna
8.662	270.041		Via Monte Albenza		Pedonale	Comune	Palo stradale	Acciaio	Acciaio	12,00	2,00	Sbraccio	Stradale Vetro Piano	1		LED	85	QE5000	Interrata	Trifase	Nessuna
8.663	283.004		Viale Lombardia		Rotatoria	Comune	Palo stradale	Zincato	Zincato	12,00	2,00	Sbraccio	Stradale Vetro Piano	1		LED	85	QE4999	Interrata	Trifase	Nessuna
8.664	272.005		Ciclabile Viale Lombardia		Ciclabile	Comune	Palo stradale	Zincato	Zincato	8,00	1,00	Sbraccio	Stradale Vetro Piano	1		LED	60	QE4999	Interrata	Trifase	Nessuna
8.665	283.005		Viale Lombardia		Rotatoria	Comune	Palo stradale	Zincato	Zincato	12,00	2,00	Sbraccio	Stradale Vetro Piano	1		LED	85	QE4999	Interrata	Trifase	Nessuna
8.666	283.006		Viale Lombardia		Rotatoria	Comune	Palo stradale	Zincato	Zincato	12,00	2,00	Sbraccio	Stradale Vetro Piano	1		LED	85	QE4999	Interrata	Trifase	Nessuna
8.667	272.006		Ciclabile Viale Lombardia		Ciclabile	Comune	Palo stradale	Zincato	Zincato	8,00	1,00	Sbraccio	Stradale Vetro Piano	1		LED	60	QE4999	Interrata	Trifase	Nessuna
8.668	270.042		Viale Lombardia pedonale		Pedonale	Comune	Palo stradale	Acciaio	Acciaio	8,00	1,00	Sbraccio	Stradale Vetro Piano	1		LED	60	QE5000	Interrata	Trifase	Nessuna
8.669	272.007		Ciclabile Viale Lombardia		Ciclabile	Comune	Palo stradale	Zincato	Zincato	8,00	1,00	Sbraccio	Stradale Vetro Piano	1		LED	60	QE4999	Interrata	Trifase	Nessuna
8.670	270.043		Viale Lombardia pedonale		Pedonale	Comune	Palo stradale	Acciaio	Acciaio	8,00	1,00	Sbraccio	Stradale Vetro Piano	1		LED	60	QE5000	Interrata	Trifase	Nessuna
8.671	270.044		Viale Lombardia pedonale		Pedonale	Comune	Palo stradale	Acciaio	Acciaio	8,00	1,00	Sbraccio	Stradale Vetro Piano	1		LED	60	QE5000	Interrata	Trifase	Nessuna
8.672	283.007		Viale Lombardia		Rotatoria	Comune	Palo stradale	Zincato	Zincato	12,00	2,00	Sbraccio	Stradale Vetro Piano	1		LED	85	QE4999	Interrata	Trifase	Nessuna
8.673	272.008		Ciclabile Viale Lombardia		Ciclabile	Comune	Palo stradale	Zincato	Zincato	8,00	1,00	Sbraccio	Stradale Vetro Piano	1		LED	60	QE5000	Interrata	Trifase	Nessuna
8.674	270.045		Viale Lombardia		Stradale	Comune	Palo stradale	Acciaio	Acciaio	12,00	2,00	Sbraccio	Stradale Vetro Piano	1		LED	85	QE5000	Interrata	Trifase	Nessuna
8.675	283.008	A	Viale Lombardia		Stradale	Comune	Palo stradale	Zincato	Zincato	12,00	2,00	Sbraccio	Stradale Vetro Piano	1		LED	85	QE4999	Interrata	Trifase	Nessuna
8.676	272.009		Ciclabile Viale Lombardia		Ciclabile	Comune	Palo stradale	Zincato	Zincato	8,00	1,00	Sbraccio	Stradale Vetro Piano	1		LED	60	QE5000	Interrata	Trifase	Nessuna
8.677	270.046		Viale Lombardia pedonale		Pedonale	Comune	Palo stradale	Acciaio	Acciaio	8,00	1,00	Sbraccio	Stradale Vetro Piano	1		LED	60	QE5000	Interrata	Trifase	Nessuna
8.678	272.010		Ciclabile Viale Lombardia		Ciclabile	Comune	Palo stradale	Zincato	Zincato	8,00	1,00	Sbraccio	Stradale Vetro Piano	1		LED	60	QE5000	Interrata	Trifase	Nessuna

ELENCO PUNTI LUCE ESISTENTI E LORO CARATTERISTICHE

ID	NUM. PALO	IDENTIFICATIVO PALO			TIPOLOGIA E PROPRIETA'			CARATTERISTICHE SOSTEGNO					CARATTERISTICHE APPARECCHIO				CARATTERISTICHE ALIMENTAZIONE				
		NUM. APPARECCHIO	INDIRIZZO	ZONA	TIPO ILLUMINAZIONE	PROPRIETA' SOSTEGNO	TIPO SOSTEGNO	MATERIALE PALO	MATERIALE SBRACCIO	ALTEZZA APPARECCHIO ILLUMINANTE	LUNGHEZZA SBRACCIO	ATTACCO APPARECCHIO	TIPO APPARECCHIO	NUMERO APPARECCHI	INCLINAZIONE APPARECCHIO	TIPO LAMPADA	POTENZA LAMPADA	QUADRO DI ALIMENTAZIONE	TIPO LINEA	TIPO DORSALE	PROMISCUITA'
8.679	270.047		Viale Lombardia pedonale		Pedonale	Comune	Palo stradale	Acciaio	Acciaio	8,00	1,00	Sbraccio	Stradale Vetro Piano	1		LED	60	QE5000	Interrata	Trifase	Nessuna
8.680	270.048		Viale Lombardia pedonale		Pedonale	Comune	Palo stradale	Acciaio	Acciaio	8,00	1,00	Sbraccio	Stradale Vetro Piano	1		LED	60	QE5000	Interrata	Trifase	Nessuna
9.241	7.499	B	Via Montanari		Parcheggio	EnelSole	Palo stradale	Zincato	Zincato	8,00		Testa palo	Proiettore	1		SAP	150	QE-ES	Interrata	Trifase	Nessuna
8.681	270.049		Viale Lombardia pedonale		Pedonale	Comune	Palo stradale	Acciaio	Acciaio	8,00	1,00	Sbraccio	Stradale Vetro Piano	1		LED	60	QE5000	Interrata	Trifase	Nessuna
8.682	270.050		Viale Lombardia pedonale		Pedonale	Comune	Palo stradale	Acciaio	Acciaio	8,00	1,00	Sbraccio	Stradale Vetro Piano	1		LED	60	QE5000	Interrata	Trifase	Nessuna
8.683	270.051		Via Della Taccona		Stradale	Comune	Palo stradale	Acciaio	Acciaio	12,00	2,00	Sbraccio	Stradale Vetro Piano	1		LED	85	QE5000	Interrata	Trifase	Nessuna
8.684	270.052		Via Della Taccona		Stradale	Comune	Palo stradale	Acciaio	Acciaio	8,00	1,00	Sbraccio	Stradale Vetro Piano	1		LED	60	QE5000	Interrata	Trifase	Nessuna
8.685	283.009	A	Viale Lombardia		Stradale	Comune	Palo stradale	Zincato	Zincato	12,00	2,00	Sbraccio	Stradale Vetro Piano	1		LED	85	QE4999	Interrata	Trifase	Nessuna
8.687	272.011		Ciclabile Viale Lombardia		Ciclabile	Comune	Palo stradale	Zincato	Zincato	8,00	1,00	Sbraccio	Stradale Vetro Piano	1		LED	60	QE4999	Interrata	Trifase	Nessuna
8.686	270.053		Viale Lombardia pedonale		Pedonale	Comune	Palo stradale	Acciaio	Acciaio	8,00	1,00	Sbraccio	Stradale Vetro Piano	1		LED	60	QE5000	Interrata	Trifase	Nessuna
10.115	70.040	A	Viale Battisti Cesare		Stradale	Comune	Palo decorativo	Verniciato	Verniciato	9,00	1,00	Sbraccio	Stradale Vetro Piano	1		LED	110	QE9	Interrata	Trifase	Nessuna
8.688	270.054		Viale Lombardia pedonale		Pedonale	Comune	Palo stradale	Acciaio	Acciaio	8,00	1,00	Sbraccio	Stradale Vetro Piano	1		LED	60	QE5000	Interrata	Trifase	Nessuna
8.689	272.012		Ciclabile Viale Lombardia		Ciclabile	Comune	Palo stradale	Zincato	Zincato	8,00	1,00	Sbraccio	Stradale Vetro Piano	1		LED	60	QE4999	Interrata	Trifase	Nessuna
8.690	270.055		Viale Lombardia pedonale		Pedonale	Comune	Palo stradale	Acciaio	Acciaio	8,00	1,00	Sbraccio	Stradale Vetro Piano	1		LED	60	QE5000	Interrata	Trifase	Nessuna
8.691	283.010	A	Viale Lombardia		Stradale	Comune	Palo stradale	Zincato	Zincato	12,00	2,00	Sbraccio	Stradale Vetro Piano	1		LED	85	QE4999	Interrata	Trifase	Nessuna
8.692	272.013		Ciclabile Viale Lombardia		Ciclabile	Comune	Palo stradale	Zincato	Zincato	8,00	1,00	Sbraccio	Stradale Vetro Piano	1		LED	60	QE4999	Interrata	Trifase	Nessuna
8.693	270.056		Viale Lombardia pedonale		Pedonale	Comune	Palo stradale	Acciaio	Acciaio	8,00	1,00	Sbraccio	Stradale Vetro Piano	1		LED	60	QE5001	Interrata	Trifase	Nessuna
8.694	272.014		Ciclabile Viale Lombardia		Ciclabile	Comune	Palo stradale	Zincato	Zincato	8,00	1,00	Sbraccio	Stradale Vetro Piano	1		LED	60	QE4999	Interrata	Trifase	Nessuna
8.695	270.057		Viale Lombardia pedonale		Pedonale	Comune	Palo stradale	Acciaio	Acciaio	8,00	1,00	Sbraccio	Stradale Vetro Piano	1		LED	60	QE5001	Interrata	Trifase	Nessuna
8.696	283.011		Viale Lombardia		Stradale	Comune	Palo stradale	Zincato	Zincato	12,00	2,00	Sbraccio	Stradale Vetro Piano	1		LED	85	QE5000	Interrata	Trifase	Nessuna
8.697	270.058		Viale Lombardia pedonale		Pedonale	Comune	Palo stradale	Acciaio	Acciaio	8,00	1,00	Sbraccio	Stradale Vetro Piano	1		LED	60	QE5001	Interrata	Trifase	Nessuna
8.698	272.015		Ciclabile Viale Lombardia		Ciclabile	Comune	Palo stradale	Zincato	Zincato	8,00	1,00	Sbraccio	Stradale Vetro Piano	1		LED	60	QE4999	Interrata	Trifase	Nessuna
8.699	270.059		Viale Lombardia pedonale		Pedonale	Comune	Palo stradale	Acciaio	Acciaio	8,00	1,00	Sbraccio	Stradale Vetro Piano	1		LED	60	QE5001	Interrata	Trifase	Nessuna
8.700	272.016		Ciclabile Viale Lombardia		Ciclabile	Comune	Palo stradale	Zincato	Zincato	8,00	1,00	Sbraccio	Stradale Vetro Piano	1		LED	60	QE4999	Interrata	Trifase	Nessuna
8.701	270.060		Viale Lombardia pedonale		Pedonale	Comune	Palo stradale	Acciaio	Acciaio	8,00	1,00	Sbraccio	Stradale Vetro Piano	1		LED	60	QE5001	Interrata	Trifase	Nessuna
8.702	272.017		Ciclabile Viale Lombardia		Ciclabile	Comune	Palo stradale	Zincato	Zincato	8,00	1,00	Sbraccio	Stradale Vetro Piano	1		LED	60	QE4999	Interrata	Trifase	Nessuna
8.703	283.012	A	Viale Lombardia		Stradale	Comune	Palo stradale	Zincato	Zincato	12,00	2,00	Sbraccio	Stradale Vetro Piano	1		LED	85	QE5000	Interrata	Trifase	Nessuna
8.704	270.061		Viale Lombardia pedonale		Pedonale	Comune	Palo stradale	Acciaio	Acciaio	8,00	1,00	Sbraccio	Stradale Vetro Piano	1		LED	60	QE5001	Interrata	Trifase	Nessuna
8.705	270.062		Viale Lombardia pedonale		Pedonale	Comune	Palo stradale	Acciaio	Acciaio	8,00	1,00	Sbraccio	Stradale Vetro Piano	1		LED	60	QE5001	Interrata	Trifase	Nessuna
8.706	283.013	A	Viale Lombardia		Stradale	Comune	Palo stradale	Zincato	Zincato	12,00	2,00	Sbraccio	Stradale Vetro Piano	1		LED	85	QE5000	Interrata	Trifase	Nessuna
8.707	272.018		Ciclabile Viale Lombardia		Ciclabile	Comune	Palo stradale	Zincato	Zincato	8,00	1,00	Sbraccio	Stradale Vetro Piano	1		LED	60	QE4999	Interrata	Trifase	Nessuna
8.708	270.063		Viale Lombardia pedonale		Pedonale	Comune	Palo stradale	Acciaio	Acciaio	8,00	1,00	Sbraccio	Stradale Vetro Piano	1		LED	60	QE5001	Interrata	Trifase	Nessuna
8.709	270.064		Viale Lombardia pedonale		Pedonale	Comune	Palo stradale	Acciaio	Acciaio	8,00	1,00	Sbraccio	Stradale Vetro Piano	1		LED	60	QE5001	Interrata	Trifase	Nessuna
8.710	283.014	A	Viale Lombardia		Stradale	Comune	Palo stradale	Zincato	Zincato	12,00	2,00	Sbraccio	Stradale Vetro Piano	1		LED	85	QE5000	Interrata	Trifase	Nessuna
8.711	270.065		Viale Lombardia pedonale		Pedonale	Comune	Palo stradale	Acciaio	Acciaio	8,00	1,00	Sbraccio	Stradale Vetro Piano	1		LED	60	QE5001	Interrata	Trifase	Nessuna
8.712	283.015	A	Viale Lombardia		Stradale	Comune	Palo stradale	Zincato	Zincato	12,00	2,00	Sbraccio	Stradale Vetro Piano	1		LED	85	QE5000	Interrata	Trifase	Nessuna
8.713	283.016	A	Viale Lombardia		Stradale	Comune	Palo stradale	Zincato	Zincato	12,00	2,00	Sbraccio	Stradale Vetro Piano	1		LED	85	QE5000	Interrata	Trifase	Nessuna
8.714	270.066		Viale Lombardia pedonale		Pedonale	Comune	Palo stradale	Acciaio	Acciaio	8,00	1,00	Sbraccio	Stradale Vetro Piano	1		LED	60	QE5001	Interrata	Trifase	Nessuna
8.715	272.019		Via Gondar		Stradale	Comune	Palo stradale	Zincato	Zincato	12,00	2,00	Sbraccio	Stradale Vetro Piano	1		LED	85	QE4999	Interrata	Trifase	Nessuna
8.716	270.067		Via Po		Stradale	Comune	Palo stradale	Acciaio	Acciaio	12,00	2,00	Sbraccio	Stradale Vetro Piano	1		LED	85	QE5001	Interrata	Trifase	Nessuna
8.717	270.068		Via Po		Stradale	Comune	Palo stradale	Acciaio	Acciaio	8,00	1,00	Sbraccio	Stradale Vetro Piano	1		LED	60	QE5001	Interrata	Trifase	Nessuna
8.718	283.017	A	Viale Lombardia		Stradale	Comune	Palo stradale	Zincato	Zincato	12,00	2,00	Sbraccio	Stradale Vetro Piano	1		LED	85	QE5000	Interrata	Trifase	Nessuna
8.719	270.069		Viale Lombardia pedonale		Pedonale	Comune	Palo stradale	Acciaio	Acciaio	8,00	1,00	Sbraccio	Stradale Vetro Piano	1		LED	60	QE5001	Interrata	Trifase	Nessuna
8.720	272.020		Via Gondar		Stradale	Comune	Palo stradale	Zincato	Zincato	12,00	2,00	Sbraccio	Stradale Vetro Piano	1		LED	85	QE4999	Interrata	Trifase	Nessuna
8.721	272.021	A	Via Gondar		Stradale	Comune	Palo stradale	Zincato	Zincato	12,00	2,00	Sbraccio	Stradale Vetro Piano	1		LED	85	QE4999	Interrata	Trifase	Nessuna





ELENCO PUNTI LUCE ESISTENTI E LORO CARATTERISTICHE

ID	IDENTIFICATIVO PALO			TIPOLOGIA E PROPRIETA'		CARATTERISTICHE SOSTEGNO					CARATTERISTICHE APPARECCHIO					CARATTERISTICHE ALIMENTAZIONE					
	NUM. PALO	NUM. APPARECCHIO	INDIRIZZO	ZONA	TIPO ILLUMINAZIONE	PROPRIETA' SOSTEGNO	TIPO SOSTEGNO	MATERIALE PALO	MATERIALE SBRACCIO	ALTEZZA APPARECCHIO ILLUMINANTE	LUNGHEZZA SBRACCIO	ATTACCO APPARECCHIO	TIPO APPARECCHIO	NUMERO APPARECCHI	INCLINAZIONE APPARECCHIO	TIPO LAMPADA	POTENZA LAMPADA	QUADRO DI ALIMENTAZIONE	TIPO LINEA	TIPO DORSALE	PROMISCUITA'
8.767	270.089		Viale Lombardia		Stradale	Comune	Palo stradale	Acciaio	Acciaio	8,00	1,00	Sbraccio	Stradale Vetro Piano	1		LED	60	QE5002	Interrata	Trifase	Nessuna
8.768	283.034	A	Viale Lombardia		Stradale	Comune	Palo stradale	Zincato	Zincato	12,00	2,00	Sbraccio	Stradale Vetro Piano	1		LED	85	QE5001	Interrata	Trifase	Nessuna
8.769	283.035	A	Viale Lombardia		Stradale	Comune	Palo stradale	Zincato	Zincato	12,00	2,00	Sbraccio	Stradale Vetro Piano	1		LED	85	QE5001	Interrata	Trifase	Nessuna
8.770	272.032		Viale Lombardia		Pedonale	Comune	Palo stradale	Zincato	Zincato	12,00	2,00	Sbraccio	Stradale Vetro Piano	1		LED	85	QE5000	Interrata	Trifase	Nessuna
8.771	270.090		Viale Lombardia		Pedonale	Comune	Palo stradale	Acciaio	Acciaio	8,00	1,00	Sbraccio	Stradale Vetro Piano	1		LED	60	QE5002	Interrata	Trifase	Nessuna
8.772	272.033		Viale Lombardia		Pedonale	Comune	Palo stradale	Zincato	Zincato	8,00	1,00	Sbraccio	Stradale Vetro Piano	1		LED	60	QE5000	Interrata	Trifase	Nessuna
8.773	283.036	A	Viale Lombardia		Stradale	Comune	Palo stradale	Zincato	Zincato	12,00	2,00	Sbraccio	Stradale Vetro Piano	1		LED	85	QE5001	Interrata	Trifase	Nessuna
8.774	270.091		Viale Lombardia		Pedonale	Comune	Palo stradale	Acciaio	Acciaio	8,00	1,00	Sbraccio	Stradale Vetro Piano	1		LED	60	QE5002	Interrata	Trifase	Nessuna
8.775	283.037	A	Viale Lombardia		Stradale	Comune	Palo stradale	Zincato	Zincato	12,00	2,00	Sbraccio	Stradale Vetro Piano	1		LED	85	QE5001	Interrata	Trifase	Nessuna
8.776	272.034		Viale Lombardia		Pedonale	Comune	Palo stradale	Zincato	Zincato	8,00	1,00	Sbraccio	Stradale Vetro Piano	1		LED	60	QE5000	Interrata	Trifase	Nessuna
8.777	283.038	A	Viale Lombardia		Stradale	Comune	Palo stradale	Zincato	Zincato	12,00	2,00	Sbraccio	Stradale Vetro Piano	1		LED	85	QE5001	Interrata	Trifase	Nessuna
8.778	270.092		Viale Lombardia		Pedonale	Comune	Palo stradale	Acciaio	Acciaio	8,00	1,00	Sbraccio	Stradale Vetro Piano	1		LED	60	QE5002	Interrata	Trifase	Nessuna
8.779	272.035		Ciclabile Viale Lombardia		Ciclabile	Comune	Palo stradale	Zincato	Zincato	8,00	1,00	Sbraccio	Stradale Vetro Piano	1		LED	60	QE5000	Interrata	Trifase	Nessuna
8.780	270.093		Viale Lombardia		Pedonale	Comune	Palo stradale	Acciaio	Acciaio	8,00	1,00	Sbraccio	Stradale Vetro Piano	1		LED	60	QE5002	Interrata	Trifase	Nessuna
8.781	272.036		Ciclabile Viale Lombardia		Ciclabile	Comune	Palo stradale	Zincato	Zincato	8,00	1,00	Sbraccio	Stradale Vetro Piano	1		LED	60	QE5000	Interrata	Trifase	Nessuna
8.782	270.094		Viale Lombardia		Pedonale	Comune	Palo stradale	Acciaio	Acciaio	8,00	1,00	Sbraccio	Stradale Vetro Piano	1		LED	60	QE5002	Interrata	Trifase	Nessuna
8.783	272.037		Ciclabile Viale Lombardia		Ciclabile	Comune	Palo stradale	Zincato	Zincato	8,00	1,00	Sbraccio	Stradale Vetro Piano	1		LED	60	QE5000	Interrata	Trifase	Nessuna
8.784	283.039	A	Viale Lombardia		Stradale	Comune	Palo stradale	Zincato	Zincato	12,00	2,00	Sbraccio	Stradale Vetro Piano	1		LED	85	QE5001	Interrata	Trifase	Nessuna
8.785	270.095		Viale Lombardia		Pedonale	Comune	Palo stradale	Acciaio	Acciaio	8,00	1,00	Sbraccio	Stradale Vetro Piano	1		LED	60	QE5002	Interrata	Trifase	Nessuna
8.786	272.038		Ciclabile Viale Lombardia		Ciclabile	Comune	Palo stradale	Zincato	Zincato	8,00	1,00	Sbraccio	Stradale Vetro Piano	1		LED	60	QE5000	Interrata	Trifase	Nessuna
8.787	270.096		Viale Lombardia		Pedonale	Comune	Palo stradale	Acciaio	Acciaio	8,00	1,00	Sbraccio	Stradale Vetro Piano	1		LED	60	QE5002	Interrata	Trifase	Nessuna
8.788	272.039		Ciclabile Viale Lombardia		Ciclabile	Comune	Palo stradale	Zincato	Zincato	8,00	1,00	Sbraccio	Stradale Vetro Piano	1		LED	60	QE5000	Interrata	Trifase	Nessuna
8.789	270.097		Viale Lombardia		Pedonale	Comune	Palo stradale	Acciaio	Acciaio	8,00	1,00	Sbraccio	Stradale Vetro Piano	1		LED	60	QE5002	Interrata	Trifase	Nessuna
8.790	270.098		Viale Lombardia		Pedonale	Comune	Palo stradale	Acciaio	Acciaio	8,00	1,00	Sbraccio	Stradale Vetro Piano	1		LED	60	QE5002	Interrata	Trifase	Nessuna
8.791	272.040		Viale Lombardia		Pedonale	Comune	Palo stradale	Zincato	Zincato	8,00	1,00	Sbraccio	Stradale Vetro Piano	1		LED	60	QE5000	Interrata	Trifase	Nessuna
8.792	283.040	A	Viale Lombardia		Stradale	Comune	Palo stradale	Zincato	Zincato	12,00	2,00	Sbraccio	Stradale Vetro Piano	1		LED	85	QE5001	Interrata	Trifase	Nessuna
8.793	272.041		Viale Lombardia		Pedonale	Comune	Palo stradale	Zincato	Zincato	8,00	1,00	Sbraccio	Stradale Vetro Piano	1		LED	60	QE5000	Interrata	Trifase	Nessuna
8.794	283.041	A	Viale Lombardia		Stradale	Comune	Palo stradale	Zincato	Zincato	12,00	2,00	Sbraccio	Stradale Vetro Piano	1		LED	85	QE5002	Interrata	Trifase	Nessuna
8.795	272.042		Via Emanuele Filiberto		Stradale	Comune	Palo stradale	Zincato	Zincato	12,00	2,00	Sbraccio	Stradale Vetro Piano	1		LED	85	QE5000	Interrata	Trifase	Nessuna
8.796	272.043		Viale Vittorio Veneto		Stradale	Comune	Palo stradale	Zincato	Zincato	12,00	2,00	Sbraccio	Stradale Vetro Piano	1		LED	85	QE5000	Interrata	Trifase	Nessuna
8.797	283.042	A	Viale Lombardia		Stradale	Comune	Palo stradale	Zincato	Zincato	12,00	2,00	Sbraccio	Stradale Vetro Piano	1		LED	85	QE5002	Interrata	Trifase	Nessuna
8.798	272.044		Viale Lombardia		Pedonale	Comune	Palo stradale	Zincato	Zincato	8,00	1,00	Sbraccio	Stradale Vetro Piano	1		LED	60	QE5000	Interrata	Trifase	Nessuna
8.799	283.043	x2	Viale Lombardia		Stradale	Comune	Palo stradale	Zincato	Zincato	12,00	2,00	Sbraccio	Stradale Vetro Piano	2		LED	85	QE5002	Interrata	Trifase	Nessuna
8.800	272.045		Viale Lombardia		Pedonale	Comune	Palo stradale	Zincato	Zincato	8,00	1,00	Sbraccio	Stradale Vetro Piano	1		LED	60	QE5000	Interrata	Trifase	Nessuna
8.801	270.099		Viale Lombardia		Stradale	Comune	Palo stradale	Acciaio	Acciaio	12,00	2,00	Sbraccio	Stradale Vetro Piano	1		LED	85	QE5002	Interrata	Trifase	Nessuna
8.802	272.046		Viale Lombardia		Pedonale	Comune	Palo stradale	Zincato	Zincato	8,00	1,00	Sbraccio	Stradale Vetro Piano	1		LED	60	QE5000	Interrata	Trifase	Nessuna
8.803	283.044		Viale Lombardia		Stradale	Comune	Palo stradale	Zincato	Zincato	12,00	2,00	Sbraccio	Stradale Vetro Piano	1		LED	85	QE5002	Interrata	Trifase	Nessuna
8.804	270.100		Via Risorgimento		Stradale	Comune	Palo stradale	Acciaio	Acciaio	12,00	2,00	Sbraccio	Stradale Vetro Piano	1		LED	85	QE5002	Interrata	Trifase	Nessuna
8.805	272.047		Viale Lombardia		Pedonale	Comune	Palo stradale	Zincato	Zincato	8,00	1,00	Sbraccio	Stradale Vetro Piano	1		LED	60	QE5000	Interrata	Trifase	Nessuna
8.806	272.048		Viale Lombardia		Pedonale	Comune	Palo stradale	Zincato	Zincato	12,00	2,00	Sbraccio	Stradale Vetro Piano	1		LED	85	QE5000	Interrata	Trifase	Nessuna
8.807	270.101		Viale Lombardia		Pedonale	Comune	Palo stradale	Acciaio	Acciaio	8,00	1,00	Sbraccio	Stradale Vetro Piano	1		LED	60	QE5002	Interrata	Trifase	Nessuna
8.808	270.102		Viale Lombardia		Pedonale	Comune	Palo stradale	Acciaio	Acciaio	8,00	1,00	Sbraccio	Stradale Vetro Piano	1		LED	60	QE5002	Interrata	Trifase	Nessuna
8.809	270.103		Viale Lombardia		Pedonale	Comune	Palo stradale	Acciaio	Acciaio	8,00	1,00	Sbraccio	Stradale Vetro Piano	1		LED	60	QE5002	Interrata	Trifase	Nessuna
8.810	272.049		Viale Lombardia		Pedonale	Comune	Palo stradale	Zincato	Zincato	12,00	2,00	Sbraccio	Stradale Vetro Piano	1		LED	85	QE5000	Interrata	Trifase	Nessuna
8.811	272.050		Ciclabile Viale Lombardia		Ciclabile	Comune	Palo stradale	Zincato	Zincato	8,00	1,00	Sbraccio	Stradale Vetro Piano	1		LED	60	QE5000	Interrata	Trifase	Nessuna

ELENCO PUNTI LUCE ESISTENTI E LORO CARATTERISTICHE

ID	IDENTIFICATIVO PALO			TIPOLOGIA E PROPRIETA'		CARATTERISTICHE SOSTEGNO					CARATTERISTICHE APPARECCHIO					CARATTERISTICHE ALIMENTAZIONE					
	NUM. PALO	NUM. APPARECCHIO	INDIRIZZO	ZONA	TIPO ILLUMINAZIONE	PROPRIETA' SOSTEGNO	TIPO SOSTEGNO	MATERIALE PALO	MATERIALE SBRACCIO	ALTEZZA APPARECCHIO ILLUMINANTE	LUNGHEZZA SBRACCIO	ATTACCO APPARECCHIO	TIPO APPARECCHIO	NUMERO APPARECCHI	INCLINAZIONE APPARECCHIO	TIPO LAMPADA	POTENZA LAMPADA	QUADRO DI ALIMENTAZIONE	TIPO LINEA	TIPO DORSALE	PROMISCUITA'
8.812	270.104		Viale Lombardia		Pedonale	Comune	Palo stradale	Acciaio	Acciaio	8,00	1,00	Sbraccio	Stradale Vetro Piano	1		LED	60	QE5002	Interrata	Trifase	Nessuna
8.813	283.045		Viale Lombardia		Rotatoria	Comune	Palo stradale	Zincato	Zincato	12,00	2,00	Sbraccio	Stradale Vetro Piano	1		LED	85	QE5002	Interrata	Trifase	Nessuna
8.814	283.046		Viale Lombardia		Rotatoria	Comune	Palo stradale	Zincato	Zincato	12,00	2,00	Sbraccio	Stradale Vetro Piano	1		LED	85	QE5002	Interrata	Trifase	Nessuna
8.815	283.047		Viale Lombardia		Rotatoria	Comune	Palo stradale	Zincato	Zincato	12,00	2,00	Sbraccio	Stradale Vetro Piano	1		LED	85	QE5002	Interrata	Trifase	Nessuna
8.816	272.051		Ciclabile Viale Lombardia		Ciclabile	Comune	Palo stradale	Zincato	Zincato	8,00	1,00	Sbraccio	Stradale Vetro Piano	1		LED	60	QE5000	Interrata	Trifase	Nessuna
8.817	270.105		Viale Lombardia		Pedonale	Comune	Palo stradale	Acciaio	Acciaio	8,00	1,00	Sbraccio	Stradale Vetro Piano	1		LED	60	QE5002	Interrata	Trifase	Nessuna
8.818	272.052		Ciclabile Viale Lombardia		Ciclabile	Comune	Palo stradale	Zincato	Zincato	8,00	1,00	Sbraccio	Stradale Vetro Piano	1		LED	60	QE5000	Interrata	Trifase	Nessuna
8.819	270.106		Viale Lombardia		Pedonale	Comune	Palo stradale	Acciaio	Acciaio	8,00	1,00	Sbraccio	Stradale Vetro Piano	1		LED	60	QE5002	Interrata	Trifase	Nessuna
8.820	283.048		Viale Lombardia		Rotatoria	Comune	Palo stradale	Zincato	Zincato	12,00	2,00	Sbraccio	Stradale Vetro Piano	1		LED	85	QE5002	Interrata	Trifase	Nessuna
8.821	283.049		Viale Lombardia		Rotatoria	Comune	Palo stradale	Zincato	Zincato	12,00	2,00	Sbraccio	Stradale Vetro Piano	1		LED	85	QE5002	Interrata	Trifase	Nessuna
8.822	270.107		Viale Lombardia		Pedonale	Comune	Palo stradale	Acciaio	Acciaio	8,00	1,00	Sbraccio	Stradale Vetro Piano	1		LED	60	QE5002	Interrata	Trifase	Nessuna
8.823	272.053		Ciclabile Viale Lombardia		Ciclabile	Comune	Palo stradale	Zincato	Zincato	8,00	1,00	Sbraccio	Stradale Vetro Piano	1		LED	60	QE5000	Interrata	Trifase	Nessuna
8.824	283.050		Viale Lombardia		Rotatoria	Comune	Palo stradale	Zincato	Zincato	12,00	2,00	Sbraccio	Stradale Vetro Piano	1		LED	85	QE5002	Interrata	Trifase	Nessuna
8.825	270.108		Viale Lombardia		Pedonale	Comune	Palo stradale	Acciaio	Acciaio	8,00	1,00	Sbraccio	Stradale Vetro Piano	1		LED	60	QE5002	Interrata	Trifase	Nessuna
8.826	272.054		Ciclabile Viale Lombardia		Ciclabile	Comune	Palo stradale	Zincato	Zincato	8,00	1,00	Sbraccio	Stradale Vetro Piano	1		LED	60	QE5001	Interrata	Trifase	Nessuna
8.827	270.109		Viale Lombardia		Pedonale	Comune	Palo stradale	Acciaio	Acciaio	8,00	1,00	Sbraccio	Stradale Vetro Piano	1		LED	60	QE5002	Interrata	Trifase	Nessuna
8.828	270.110		Viale Lombardia		Pedonale	Comune	Palo stradale	Acciaio	Acciaio	8,00	1,00	Sbraccio	Stradale Vetro Piano	1		LED	60	QE5002	Interrata	Trifase	Nessuna
8.829	272.055		Ciclabile Viale Lombardia		Ciclabile	Comune	Palo stradale	Zincato	Zincato	8,00	1,00	Sbraccio	Stradale Vetro Piano	1		LED	60	QE5001	Interrata	Trifase	Nessuna
8.830	283.051	A	Viale Lombardia		Rotatoria	Comune	Palo stradale	Zincato	Zincato	12,00	2,00	Sbraccio	Stradale Vetro Piano	1		LED	85	QE5002	Interrata	Trifase	Nessuna
8.831	283.052		Viale Lombardia		Rotatoria	Comune	Palo stradale	Zincato	Zincato	12,00	2,00	Sbraccio	Stradale Vetro Piano	1		LED	85	QE5002	Interrata	Trifase	Nessuna
8.832	272.056		Viale Lombardia		Pedonale	Comune	Palo stradale	Zincato	Zincato	12,00	2,00	Sbraccio	Stradale Vetro Piano	1		LED	85	QE5001	Interrata	Trifase	Nessuna
8.833	272.057		Viale Lombardia		Pedonale	Comune	Palo stradale	Zincato	Zincato	8,00	1,00	Sbraccio	Stradale Vetro Piano	1		LED	60	QE5001	Interrata	Trifase	Nessuna
8.834	270.111		Viale Lombardia		Pedonale	Comune	Palo stradale	Acciaio	Acciaio	8,00	1,00	Sbraccio	Stradale Vetro Piano	1		LED	60	QE5002	Interrata	Trifase	Nessuna
8.835	283.053		Viale Lombardia		Rotatoria	Comune	Palo stradale	Zincato	Zincato	12,00	2,00	Sbraccio	Stradale Vetro Piano	1		LED	85	QE5002	Interrata	Trifase	Nessuna
8.836	272.058		Via Carlo Emanuele		Stradale	Comune	Palo stradale	Zincato	Zincato	12,00	2,00	Sbraccio	Stradale Vetro Piano	1		LED	85	QE5001	Interrata	Trifase	Nessuna
8.837	283.054		Viale Lombardia		Rotatoria	Comune	Palo stradale	Zincato	Zincato	12,00	2,00	Sbraccio	Stradale Vetro Piano	1		LED	85	QE5002	Interrata	Trifase	Nessuna
8.838	270.112		Viale Lombardia		Pedonale	Comune	Palo stradale	Acciaio	Acciaio	12,00	2,00	Sbraccio	Stradale Vetro Piano	1		LED	85	QE5002	Interrata	Trifase	Nessuna
8.839	283.055		Viale Lombardia		Rotatoria	Comune	Palo stradale	Zincato	Zincato	12,00	2,00	Sbraccio	Stradale Vetro Piano	1		LED	85	QE5002	Interrata	Trifase	Nessuna
8.840	272.059		Viale Lombardia		Pedonale	Comune	Palo stradale	Zincato	Zincato	8,00	1,00	Sbraccio	Stradale Vetro Piano	1		LED	60	QE5001	Interrata	Trifase	Nessuna
8.841	270.113		Viale Lombardia		Pedonale	Comune	Palo stradale	Acciaio	Acciaio	8,00	1,00	Sbraccio	Stradale Vetro Piano	1		LED	60	QE5002	Interrata	Trifase	Nessuna
8.842	272.060		Viale Lombardia		Pedonale	Comune	Palo stradale	Zincato	Zincato	8,00	1,00	Sbraccio	Stradale Vetro Piano	1		LED	60	QE5001	Interrata	Trifase	Nessuna
8.843	270.114		Viale Lombardia		Pedonale	Comune	Palo stradale	Acciaio	Acciaio	8,00	1,00	Sbraccio	Stradale Vetro Piano	1		LED	60	QE5002	Interrata	Trifase	Nessuna
8.844	272.061		Viale Lombardia		Pedonale	Comune	Palo stradale	Zincato	Zincato	8,00	1,00	Sbraccio	Stradale Vetro Piano	1		LED	60	QE5001	Interrata	Trifase	Nessuna
8.845	270.115		Viale Lombardia		Pedonale	Comune	Palo stradale	Acciaio	Acciaio	8,00	1,00	Sbraccio	Stradale Vetro Piano	1		LED	60	QE5002	Interrata	Trifase	Nessuna
8.846	272.062		Viale Lombardia		Pedonale	Comune	Palo stradale	Zincato	Zincato	8,00	1,00	Sbraccio	Stradale Vetro Piano	1		LED	60	QE5001	Interrata	Trifase	Nessuna
8.847	270.116		Viale Lombardia		Pedonale	Comune	Palo stradale	Acciaio	Acciaio	8,00	1,00	Sbraccio	Stradale Vetro Piano	1		LED	60	QE5002	Interrata	Trifase	Nessuna
8.848	272.063		Viale Lombardia		Pedonale	Comune	Palo stradale	Zincato	Zincato	8,00	1,00	Sbraccio	Stradale Vetro Piano	1		LED	60	QE5001	Interrata	Trifase	Nessuna
8.849	270.117		Viale Lombardia		Pedonale	Comune	Palo stradale	Acciaio	Acciaio	8,00	1,00	Sbraccio	Stradale Vetro Piano	1		LED	60	QE5002	Interrata	Trifase	Nessuna
8.850	270.118		Viale Lombardia		Pedonale	Comune	Palo stradale	Acciaio	Acciaio	8,00	1,00	Sbraccio	Stradale Vetro Piano	1		LED	60	QE5002	Interrata	Trifase	Nessuna
8.851	270.119		Viale Lombardia		Pedonale	Comune	Palo stradale	Acciaio	Acciaio	8,00	1,00	Sbraccio	Stradale Vetro Piano	1		LED	60	QE5002	Interrata	Trifase	Nessuna
8.852	272.064		Ciclabile Viale Lombardia		Ciclabile	Comune	Palo stradale	Zincato	Zincato	8,00	1,00	Sbraccio	Stradale Vetro Piano	1		LED	60	QE5001	Interrata	Trifase	Nessuna
8.853	270.120		Viale Lombardia		Pedonale	Comune	Palo stradale	Acciaio	Acciaio	8,00	1,00	Sbraccio	Stradale Vetro Piano	1		LED	60	QE5002	Interrata	Trifase	Nessuna
8.854	272.065		Ciclabile Viale Lombardia		Ciclabile	Comune	Palo stradale	Zincato	Zincato	8,00	1,00	Sbraccio	Stradale Vetro Piano	1		LED	60	QE5001	Interrata	Trifase	Nessuna
8.855	270.121		Viale Lombardia		Pedonale	Comune	Palo stradale	Acciaio	Acciaio	8,00	1,00	Sbraccio	Stradale Vetro Piano	1		LED	60	QE5002	Interrata	Trifase	Nessuna
8.856	283.056		Viale Lombardia		Pedonale	Comune	Palo stradale	Zincato	Zincato	7,00		Testa palo	Stradale Vetro Piano	1		LED	60	QE5002	Interrata	Trifase	Nessuna

ELENCO PUNTI LUCE ESISTENTI E LORO CARATTERISTICHE

ID	IDENTIFICATIVO PALO			TIPOLOGIA E PROPRIETA'		CARATTERISTICHE SOSTEGNO					CARATTERISTICHE APPARECCHIO					CARATTERISTICHE ALIMENTAZIONE					
	NUM. PALO	NUM. APPARECCHIO	INDIRIZZO	ZONA	TIPO ILLUMINAZIONE	PROPRIETA' SOSTEGNO	TIPO SOSTEGNO	MATERIALE PALO	MATERIALE SBRACCIO	ALTEZZA APPARECCHIO ILLUMINANTE	LUNGHEZZA SBRACCIO	ATTACCO APPARECCHIO	TIPO APPARECCHIO	NUMERO APPARECCHI	INCLINAZIONE APPARECCHIO	TIPO LAMPADA	POTENZA LAMPADA	QUADRO DI ALIMENTAZIONE	TIPO LINEA	TIPO DORSALE	PROMISCUITA'
8.857	272.066		Ciclabile Viale Lombardia		Ciclabile	Comune	Palo stradale	Zincato	Zincato	8,00	1,00	Sbraccio	Stradale Vetro Piano	1		LED	60	QE5001	Interrata	Trifase	Nessuna
8.858	270.122		Viale Lombardia		Pedonale	Comune	Palo stradale	Acciaio	Acciaio	8,00	1,00	Sbraccio	Stradale Vetro Piano	1		LED	60	QE5002	Interrata	Trifase	Nessuna
8.859	283.057		Viale Lombardia		Pedonale	Comune	Palo stradale	Zincato	Zincato	7,00		Testa palo	Stradale Vetro Piano	1		LED	60	QE5002	Interrata	Trifase	Nessuna
8.860	272.067		Ciclabile Viale Lombardia		Ciclabile	Comune	Palo stradale	Zincato	Zincato	8,00	1,00	Sbraccio	Stradale Vetro Piano	1		LED	60	QE5001	Interrata	Trifase	Nessuna
8.861	283.058		Viale Lombardia		Pedonale	Comune	Palo stradale	Zincato	Zincato	7,00		Testa palo	Stradale Vetro Piano	1		LED	60	QE5002	Interrata	Trifase	Nessuna
8.862	283.059		Viale Lombardia		Pedonale	Comune	Palo stradale	Zincato	Zincato	7,00		Testa palo	Stradale Vetro Piano	1		LED	60	QE5002	Interrata	Trifase	Nessuna
8.863	272.068		Viale Lombardia		Stradale	Comune	Palo stradale	Zincato	Zincato	12,00	2,00	Sbraccio	Stradale Vetro Piano	1		LED	85	QE5001	Interrata	Trifase	Nessuna
8.864	270.123	A	Viale Lombardia		Stradale	Comune	Palo stradale	Acciaio	Acciaio	12,00	2,00	Sbraccio	Stradale Vetro Piano	1		LED	85	QE5002	Interrata	Trifase	Nessuna
11.915	3.419	x2	Via Tiepolo		Stradale	EneISole	Palo stradale	Zincato	Zincato	9,00		Sbraccio	Stradale Vetro Piano	2	5	SAP	150	QE	Interrata	Trifase	Nessuna
8.865	270.124		Via Carlo Meda		Stradale	Comune	Palo stradale	Acciaio	Acciaio	12,00	2,00	Sbraccio	Stradale Vetro Piano	1		LED	85	QE5002	Interrata	Trifase	Nessuna
8.866	272.069		Ciclabile Viale Lombardia		Ciclabile	Comune	Palo stradale	Zincato	Zincato	8,00	1,00	Sbraccio	Stradale Vetro Piano	1		LED	60	QE5001	Interrata	Trifase	Nessuna
8.867	272.070		Ciclabile Viale Lombardia		Ciclabile	Comune	Palo stradale	Zincato	Zincato	8,00	1,00	Sbraccio	Stradale Vetro Piano	1		LED	60	QE5001	Interrata	Trifase	Nessuna
8.868	270.125		Viale Lombardia		Pedonale	Comune	Palo stradale	Acciaio	Acciaio	8,00	1,00	Sbraccio	Stradale Vetro Piano	1		LED	60	QE5002	Interrata	Trifase	Nessuna
8.869	283.060		Viale Lombardia		Parcheggio	Comune	Palo stradale	Zincato	Zincato	7,00		Testa palo	Stradale Vetro Piano	1		LED	60	QE5002	Interrata	Trifase	Nessuna
8.870	283.061		Viale Lombardia		Parcheggio	Comune	Palo stradale	Zincato	Zincato	7,00		Testa palo	Stradale Vetro Piano	1		LED	60	QE5002	Interrata	Trifase	Nessuna
8.871	283.062		Viale Lombardia		Parcheggio	Comune	Palo stradale	Zincato	Zincato	7,00		Testa palo	Stradale Vetro Piano	1		LED	60	QE5002	Interrata	Trifase	Nessuna
8.872	272.071		Viale Lombardia		Stradale	Comune	Palo stradale	Zincato	Zincato	12,00	2,00	Sbraccio	Stradale Vetro Piano	1		LED	85	QE5001	Interrata	Trifase	Nessuna
8.873	270.126		Viale Lombardia		Pedonale	Comune	Palo stradale	Acciaio	Acciaio	8,00	1,00	Sbraccio	Stradale Vetro Piano	1		LED	60	QE5002	Interrata	Trifase	Nessuna
8.874	283.063		Viale Lombardia		Parcheggio	Comune	Palo stradale	Zincato	Zincato	7,00		Testa palo	Stradale Vetro Piano	1		LED	60	QE5002	Interrata	Trifase	Nessuna
8.875	281.000		Viale Lombardia		Stradale	Comune	Palo stradale	Zincato	Zincato	12,00	2,00	Sbraccio	Stradale Vetro Piano	1	10	LED	85	QE5002	Interrata	Trifase	Nessuna
8.876	270.127		Viale Lombardia		Stradale	Comune	Palo stradale	Acciaio	Acciaio	12,00	2,00	Sbraccio	Stradale Vetro Piano	1		LED	85	QE5001	Interrata	Trifase	Nessuna
8.877	270.128		Viale Lombardia		Stradale	Comune	Palo stradale	Acciaio	Acciaio	12,00	2,00	Sbraccio	Stradale Vetro Piano	1		LED	85	QE5001	Interrata	Trifase	Nessuna
8.878	272.072		Viale Lombardia		Pedonale	Comune	Palo stradale	Zincato	Zincato	8,00	1,00	Sbraccio	Stradale Vetro Piano	1		LED	60	QE5001	Interrata	Trifase	Nessuna
8.879	281.001		Viale Lombardia		Stradale	Comune	Palo stradale	Zincato	Zincato	12,00	2,00	Sbraccio	Stradale Vetro Piano	1	10	LED	85	QE5002	Interrata	Trifase	Nessuna
8.880	270.129		Viale Lombardia		Pedonale	Comune	Palo stradale	Acciaio	Acciaio	8,00	1,00	Sbraccio	Stradale Vetro Piano	1		LED	60	QE5001	Interrata	Trifase	Nessuna
8.881	272.073		Ciclabile Viale Lombardia		Ciclabile	Comune	Palo stradale	Zincato	Zincato	8,00	1,00	Sbraccio	Stradale Vetro Piano	1		LED	60	QE5001	Interrata	Trifase	Nessuna
8.882	281.002		Viale Lombardia		Stradale	Comune	Palo stradale	Zincato	Zincato	12,00	2,00	Sbraccio	Stradale Vetro Piano	1	10	LED	85	QE5002	Interrata	Trifase	Nessuna
8.883	270.130		Viale Lombardia		Pedonale	Comune	Palo stradale	Acciaio	Acciaio	8,00	1,00	Sbraccio	Stradale Vetro Piano	1		LED	60	QE5001	Interrata	Trifase	Nessuna
8.884	270.131		Viale Lombardia		Pedonale	Comune	Palo stradale	Acciaio	Acciaio	8,00	1,00	Sbraccio	Stradale Vetro Piano	1		LED	60	QE5001	Interrata	Trifase	Nessuna
8.885	281.003		Viale Lombardia		Stradale	Comune	Palo stradale	Zincato	Zincato	12,00	2,00	Sbraccio	Stradale Vetro Piano	1	10	LED	85	QE5002	Interrata	Trifase	Nessuna
8.886	272.074	A	Via Cavallotti		Stradale	Comune	Palo stradale	Zincato	Zincato	12,00	2,00	Sbraccio	Stradale Vetro Piano	1		LED	85	QE5001	Interrata	Trifase	Nessuna
8.887	270.132		Viale Lombardia		Pedonale	Comune	Palo stradale	Acciaio	Acciaio	8,00	1,00	Sbraccio	Stradale Vetro Piano	1		LED	60	QE5001	Interrata	Trifase	Nessuna
8.888	270.133		Viale Lombardia		Pedonale	Comune	Palo stradale	Acciaio	Acciaio	8,00	1,00	Sbraccio	Stradale Vetro Piano	1		LED	60	QE5001	Interrata	Trifase	Nessuna
8.889	283.064		Ciclabile Viale Lombardia		Ciclabile	Comune	Palo stradale	Zincato	Zincato	7,00	1,00	Sbraccio	Stradale Vetro Piano	1		LED	60	QE5002	Interrata	Trifase	Nessuna
8.890	281.004		Viale Lombardia		Stradale	Comune	Palo stradale	Zincato	Zincato	12,00	2,00	Sbraccio	Stradale Vetro Piano	1	10	LED	85	QE5002	Interrata	Trifase	Nessuna
8.891	270.134		Viale Lombardia		Stradale	Comune	Palo stradale	Acciaio	Acciaio	12,00	2,00	Sbraccio	Stradale Vetro Piano	1		LED	85	QE5001	Interrata	Trifase	Nessuna
8.892	272.075		Via Cavallotti		Stradale	Comune	Palo stradale	Zincato	Zincato	8,00	1,00	Sbraccio	Stradale Vetro Piano	1		LED	60	QE5001	Interrata	Trifase	Nessuna
8.893	283.065		Ciclabile Viale Lombardia		Ciclabile	Comune	Palo stradale	Zincato	Zincato	12,00	2,00	Sbraccio	Stradale Vetro Piano	1		LED	85	QE5002	Interrata	Trifase	Nessuna
8.894	270.135		Viale Lombardia		Stradale	Comune	Palo stradale	Acciaio	Acciaio	12,00	2,00	Sbraccio	Stradale Vetro Piano	1		LED	85	QE5001	Interrata	Trifase	Nessuna
8.895	281.005		Viale Lombardia		Stradale	Comune	Palo stradale	Zincato	Zincato	12,00	2,00	Sbraccio	Stradale Vetro Piano	1	10	LED	85	QE5002	Interrata	Trifase	Nessuna
8.896	270.136		Viale Lombardia		Pedonale	Comune	Palo stradale	Acciaio	Acciaio	8,00	1,00	Sbraccio	Stradale Vetro Piano	1		LED	60	QE5001	Interrata	Trifase	Nessuna
8.897	270.137		Viale Lombardia		Pedonale	Comune	Palo stradale	Acciaio	Acciaio	8,00	1,00	Sbraccio	Stradale Vetro Piano	1		LED	60	QE5001	Interrata	Trifase	Nessuna
8.898	270.138		Viale Lombardia		Pedonale	Comune	Palo stradale	Acciaio	Acciaio	8,00	1,00	Sbraccio	Stradale Vetro Piano	1		LED	60	QE5001	Interrata	Trifase	Nessuna
8.899	270.139		Viale Lombardia		Pedonale	Comune	Palo stradale	Acciaio	Acciaio	8,00	1,00	Sbraccio	Stradale Vetro Piano	1		LED	60	QE5001	Interrata	Trifase	Nessuna
8.900	281.006		Viale Lombardia		Stradale	Comune	Palo stradale	Zincato	Zincato	12,00	2,00	Sbraccio	Stradale Vetro Piano	1	10	LED	85	QE5002	Interrata	Trifase	Nessuna

ELENCO PUNTI LUCE ESISTENTI E LORO CARATTERISTICHE

ID	NUM. PALO	IDENTIFICATIVO PALO			TIPOLOGIA E PROPRIETA'		CARATTERISTICHE SOSTEGNO					CARATTERISTICHE APPARECCHIO				CARATTERISTICHE ALIMENTAZIONE					
		NUM. APPARECCHIO	INDIRIZZO	ZONA	TIPO ILLUMINAZIONE	PROPRIETA' SOSTEGNO	TIPO SOSTEGNO	MATERIALE PALO	MATERIALE SBRACCIO	ALTEZZA APPARECCHIO ILLUMINANTE	LUNGHEZZA SBRACCIO	ATTACCO APPARECCHIO	TIPO APPARECCHIO	NUMERO APPARECCHI	INCLINAZIONE APPARECCHIO	TIPO LAMPADA	POTENZA LAMPADA	QUADRO DI ALIMENTAZIONE	TIPO LINEA	TIPO DORSALE	PROMISCUITA'
8.901	270.140		Viale Lombardia		Pedonale	Comune	Palo stradale	Acciaio	Acciaio	8,00	1,00	Sbraccio	Stradale Vetro Piano	1		LED	60	QE5001	Interrata	Trifase	Nessuna
8.902	270.141		Viale Lombardia		Pedonale	Comune	Palo stradale	Acciaio	Acciaio	8,00	1,00	Sbraccio	Stradale Vetro Piano	1		LED	60	QE5001	Interrata	Trifase	Nessuna
8.903	272.076		Viale Lombardia		Pedonale	Comune	Palo stradale	Zincato	Zincato	8,00	1,00	Sbraccio	Stradale Vetro Piano	1		LED	60	QE5001	Interrata	Trifase	Nessuna
8.904	270.142		Viale Lombardia		Pedonale	Comune	Palo stradale	Acciaio	Acciaio	8,00	1,00	Sbraccio	Stradale Vetro Piano	1		LED	60	QE5001	Interrata	Trifase	Nessuna
8.905	283.066	A	Viale Lombardia		Stradale	Comune	Palo stradale	Zincato	Zincato	12,00	2,00	Sbraccio	Stradale Vetro Piano	1		LED	85	QE5002	Interrata	Trifase	Nessuna
8.906	272.077		Viale Lombardia		Pedonale	Comune	Palo stradale	Zincato	Zincato	8,00	1,00	Sbraccio	Stradale Vetro Piano	1		LED	60	QE5001	Interrata	Trifase	Nessuna
8.907	270.143		Viale Lombardia		Pedonale	Comune	Palo stradale	Acciaio	Acciaio	8,00	1,00	Sbraccio	Stradale Vetro Piano	1		LED	60	QE5001	Interrata	Trifase	Nessuna
8.908	272.078		Viale Lombardia		Pedonale	Comune	Palo stradale	Zincato	Zincato	8,00	1,00	Sbraccio	Stradale Vetro Piano	1		LED	60	QE5001	Interrata	Trifase	Nessuna
8.909	281.007		Viale Lombardia		Stradale	Comune	Palo stradale	Zincato	Zincato	12,00	2,00	Sbraccio	Stradale Vetro Piano	1	10	LED	85	QE5002	Interrata	Trifase	Nessuna
8.910	283.067	A	Viale Lombardia		Stradale	Comune	Palo stradale	Zincato	Zincato	12,00	2,00	Sbraccio	Stradale Vetro Piano	1		LED	85	QE5002	Interrata	Trifase	Nessuna
8.911	270.144		Viale Lombardia		Pedonale	Comune	Palo stradale	Acciaio	Acciaio	8,00	1,00	Sbraccio	Stradale Vetro Piano	1		LED	60	QE5001	Interrata	Trifase	Nessuna
9.246	7.593	C	Via Risorgimento		Decorativa	EnelSole	Staffa	Verniciato	Verniciato	7,00	0,20	Staffa	Proiettore	1	40	JM	100	QE-ES	Interrata	Trifase	Nessuna
8.912	283.068	A	Viale Lombardia		Stradale	Comune	Palo stradale	Zincato	Zincato	12,00	2,00	Sbraccio	Stradale Vetro Piano	1		LED	85	QE5002	Interrata	Trifase	Nessuna
8.913	272.079		Ciclabile Viale Lombardia		Ciclabile	Comune	Palo stradale	Zincato	Zincato	8,00	1,00	Sbraccio	Stradale Vetro Piano	1		LED	60	QE5001	Interrata	Trifase	Nessuna
8.914	281.008		Viale Lombardia		Stradale	Comune	Palo stradale	Zincato	Zincato	12,00	2,00	Sbraccio	Stradale Vetro Piano	1	10	LED	85	QE5002	Interrata	Trifase	Nessuna
8.915	270.145		Viale Lombardia		Pedonale	Comune	Palo stradale	Acciaio	Acciaio	8,00	1,00	Sbraccio	Stradale Vetro Piano	1		LED	60	QE5001	Interrata	Trifase	Nessuna
8.916	272.080		Ciclabile Viale Lombardia		Ciclabile	Comune	Palo stradale	Zincato	Zincato	8,00	1,00	Sbraccio	Stradale Vetro Piano	1		LED	60	QE5001	Interrata	Trifase	Nessuna
8.917	283.069		Viale Lombardia		Stradale	Comune	Palo stradale	Zincato	Zincato	12,00	2,00	Sbraccio	Stradale Vetro Piano	1		LED	85	QE5002	Interrata	Trifase	Nessuna
8.918	270.146		Viale Lombardia		Pedonale	Comune	Palo stradale	Acciaio	Acciaio	8,00	1,00	Sbraccio	Stradale Vetro Piano	1		LED	60	QE5001	Interrata	Trifase	Nessuna
8.919	283.070		Viale Lombardia		Stradale	Comune	Palo stradale	Zincato	Zincato	12,00	2,00	Sbraccio	Stradale Vetro Piano	1		LED	85	QE5002	Interrata	Trifase	Nessuna
8.920	281.009		Viale Lombardia		Stradale	Comune	Palo stradale	Zincato	Zincato	12,00	2,00	Sbraccio	Stradale Vetro Piano	1	10	LED	85	QE5002	Interrata	Trifase	Nessuna
8.921	283.071		Viale Lombardia		Stradale	Comune	Palo stradale	Zincato	Zincato	12,00	2,00	Sbraccio	Stradale Vetro Piano	1		LED	85	QE5002	Interrata	Trifase	Nessuna
8.922	283.072		Viale Lombardia		Stradale	Comune	Palo stradale	Zincato	Zincato	12,00	2,00	Sbraccio	Stradale Vetro Piano	1		LED	85	QE5002	Interrata	Trifase	Nessuna
8.923	283.073		Viale Lombardia		Stradale	Comune	Palo stradale	Zincato	Zincato	12,00	2,00	Sbraccio	Stradale Vetro Piano	1		LED	85	QE5002	Interrata	Trifase	Nessuna
8.924	283.074		Viale Lombardia		Stradale	Comune	Palo stradale	Zincato	Zincato	12,00	2,00	Sbraccio	Stradale Vetro Piano	1		LED	85	QE5002	Interrata	Trifase	Nessuna
8.925	283.075		Viale Lombardia		Stradale	Comune	Palo stradale	Zincato	Zincato	12,00	2,00	Sbraccio	Stradale Vetro Piano	1		LED	85	QE5002	Interrata	Trifase	Nessuna
8.926	283.076		Viale Lombardia		Stradale	Comune	Palo stradale	Zincato	Zincato	12,00	2,00	Sbraccio	Stradale Vetro Piano	1		LED	85	QE5002	Interrata	Trifase	Nessuna
8.927	283.077		Viale Lombardia		Stradale	Comune	Palo stradale	Zincato	Zincato	12,00	2,00	Sbraccio	Stradale Vetro Piano	1		LED	85	QE5002	Interrata	Trifase	Nessuna
8.928	283.078		Viale Lombardia		Stradale	Comune	Palo stradale	Zincato	Zincato	12,00	2,00	Sbraccio	Stradale Vetro Piano	1		LED	85	QE5002	Interrata	Trifase	Nessuna
8.929	270.147		Viale Lombardia		Stradale	Comune	Palo stradale	Acciaio	Acciaio	12,00	2,00	Sbraccio	Stradale Vetro Piano	1		LED	85	QE5002	Interrata	Trifase	Nessuna
8.930	270.148		Viale Lombardia		Stradale	Comune	Palo stradale	Acciaio	Acciaio	12,00	2,00	Sbraccio	Stradale Vetro Piano	1		LED	85	QE5002	Interrata	Trifase	Nessuna
8.931	270.149	A	Viale Lombardia		Stradale	Comune	Palo stradale	Acciaio	Acciaio	12,00	2,00	Sbraccio	Stradale Vetro Piano	1		LED	85	QE5002	Interrata	Trifase	Nessuna
8.932	270.150	A	Viale Lombardia		Stradale	Comune	Palo stradale	Acciaio	Acciaio	12,00	2,00	Sbraccio	Stradale Vetro Piano	1		LED	85	QE5002	Interrata	Trifase	Nessuna
8.933	72.081		Via Risorgimento		Pedonale	Comune	Palo stradale	Verniciato	Verniciato	4,00		Testa palo	Decorativo	1		SAP	70		Interrata	Trifase	Nessuna
8.934	72.082		Via Risorgimento		Pedonale	Comune	Palo stradale	Verniciato	Verniciato	4,00		Testa palo	Decorativo	1		SAP	70		Interrata	Trifase	Nessuna
8.935	72.083		Via Risorgimento		Pedonale	Comune	Palo stradale	Verniciato	Verniciato	4,00		Testa palo	Decorativo	1		SAP	70		Interrata	Trifase	Nessuna
9.018	50.493		Viale Lombardia		Stradale	Comune	Palo stradale	Zincato	Zincato	12,00		Testa palo	Stradale Vetro Piano	1		SAP	150	QE1033	Interrata	Trifase	Nessuna
8.937	7.601		Via Risorgimento		Stradale	EnelSole	Palo con sbraccio	Zincato	Zincato	8,00	1,00	Sbraccio	Stradale Vetro Piano	1		SAP	150	QE-ES	Interrata	Trifase	Nessuna
8.938	83.101		Via Mornerina		Stradale	EnelSole	Palo con sbraccio	Zincato	Zincato	8,00	1,00	Sbraccio	Stradale Vetro Piano	1		SAP	150	QE	Tesata	Trifase	Nessuna
8.939	281.010		Viale Lombardia		Stradale	Comune	Palo stradale	Zincato	Zincato	12,00	2,00	Sbraccio	Stradale Vetro Piano	1	10	LED	85	QE4999	Interrata	Trifase	Nessuna
8.940	281.011		Viale Lombardia		Stradale	Comune	Palo stradale	Zincato	Zincato	12,00	2,00	Sbraccio	Stradale Vetro Piano	1	10	LED	85	QE4999	Interrata	Trifase	Nessuna
8.941	281.012		Viale Lombardia		Stradale	Comune	Palo stradale	Zincato	Zincato	12,00	2,00	Sbraccio	Stradale Vetro Piano	1	10	LED	85	QE4999	Interrata	Trifase	Nessuna
8.942	83.102		Via Mornerina		Stradale	Comune	Palo con sbraccio	Zincato	Zincato	8,00	1,00	Sbraccio	Stradale Vetro Piano	1		SAP	150	QE	Interrata	Trifase	Nessuna
8.943	281.013		Viale Lombardia		Stradale	Comune	Palo stradale	Zincato	Zincato	12,00	2,00	Sbraccio	Stradale Vetro Piano	1	10	LED	85	QE4999	Interrata	Trifase	Nessuna
8.944	83.103		Via Mornerina		Stradale	Comune	Palo con sbraccio	Zincato	Zincato	8,00	1,00	Sbraccio	Stradale Vetro Piano	1		SAP	150	QE	Interrata	Trifase	Nessuna
8.945	281.014		Viale Lombardia		Stradale	Comune	Palo stradale	Zincato	Zincato	12,00	2,00	Sbraccio	Stradale Vetro Piano	1	10	LED	85	QE4999	Interrata	Trifase	Nessuna

ELENCO PUNTI LUCE ESISTENTI E LORO CARATTERISTICHE

IDENTIFICATIVO PALO				TIPOLOGIA E PROPRIETA'			CARATTERISTICHE SOSTEGNO					CARATTERISTICHE APPARECCHIO				CARATTERISTICHE ALIMENTAZIONE					
ID	NUM. PALO	NUM. APPARECCHIO	INDIRIZZO	ZONA	TIPO ILLUMINAZIONE	PROPRIETA' SOSTEGNO	TIPO SOSTEGNO	MATERIALE PALO	MATERIALE SBRACCIO	ALTEZZA APPARECCHIO ILLUMINANTE	LUNGHEZZA SBRACCIO	ATTACCO APPARECCHIO	TIPO APPARECCHIO	NUMERO APPARECCHI	INCLINAZIONE APPARECCHIO	TIPO LAMPADA	POTENZA LAMPADA	QUADRO DI ALIMENTAZIONE	TIPO LINEA	TIPO DORSALE	PROMISCUITA'
8.946	281.015		Viale Lombardia		Stradale	Comune	Palo stradale	Zincato	Zincato	12,00	2,00	Sbraccio	Stradale Vetro Piano	1	10	LED	85	QE4999	Interrata	Trifase	Nessuna
8.947	281.016		Viale Lombardia		Stradale	Comune	Palo stradale	Zincato	Zincato	12,00	2,00	Sbraccio	Stradale Vetro Piano	1	10	LED	85	QE4999	Interrata	Trifase	Nessuna
8.948	83.104		Via Mornerina		Stradale	Comune	Palo con sbraccio	Zincato	Zincato	8,00	1,00	Sbraccio	Stradale Vetro Piano	1		SAP	150	QE	Interrata	Trifase	Nessuna
8.949	83.105		Via Mornerina		Stradale	Comune	Palo con sbraccio	Zincato	Zincato	8,00	1,00	Sbraccio	Stradale Vetro Piano	1		SAP	150	QE	Interrata	Trifase	Nessuna
8.950	83.106		Via Mornerina		Stradale	Comune	Palo con sbraccio	Zincato	Zincato	8,00	1,00	Sbraccio	Stradale Vetro Piano	1		SAP	150	QE	Interrata	Trifase	Nessuna
8.951	281.017		Viale Lombardia		Stradale	Comune	Palo stradale	Zincato	Zincato	12,00	2,00	Sbraccio	Stradale Vetro Piano	1	10	LED	85	QE4999	Interrata	Trifase	Nessuna
10.102	803	x2	Via Manara		Stradale	EnelSole	Palo stradale	Cemento	Zincato	9,00	1,50	Sbraccio	Stradale Aperto	2	5	SAP	150	QEES	Tesata	Trifase	Nessuna
8.953	281.018		Viale Lombardia		Stradale	Comune	Palo stradale	Zincato	Zincato	12,00	2,00	Sbraccio	Stradale Vetro Piano	1	10	LED	85	QE4999	Interrata	Trifase	Nessuna
8.954	281.019		Viale Lombardia		Stradale	Comune	Palo stradale	Zincato	Zincato	12,00	2,00	Sbraccio	Stradale Vetro Piano	1	10	LED	85	QE4999	Interrata	Trifase	Nessuna
8.955	281.020		Viale Lombardia		Stradale	Comune	Palo stradale	Zincato	Zincato	12,00	2,00	Sbraccio	Stradale Vetro Piano	1	10	LED	85	QE4999	Interrata	Trifase	Nessuna
8.956	281.021		Viale Lombardia		Stradale	Comune	Palo stradale	Zincato	Zincato	12,00	2,00	Sbraccio	Stradale Vetro Piano	1	10	LED	85	QE4999	Interrata	Trifase	Nessuna
8.957	281.022		Viale Lombardia		Stradale	Comune	Palo stradale	Zincato	Zincato	12,00	2,00	Sbraccio	Stradale Vetro Piano	1	10	LED	85	QE4999	Interrata	Trifase	Nessuna
8.958	281.023		Viale Lombardia		Stradale	Comune	Palo stradale	Zincato	Zincato	12,00	2,00	Sbraccio	Stradale Vetro Piano	1	10	LED	85	QE4999	Interrata	Trifase	Nessuna
8.959	7.687		Via Valosa Di Sotto		Stradale	EnelSole	Palo stradale	Cemento	Zincato	9,00	1,00	Sbraccio	Stradale Aperto	1	10	HG	80	QEES	Tesata	Trifase	Elettrica e Meccanica
8.960	281.024		Viale Lombardia		Stradale	Comune	Palo stradale	Zincato	Zincato	12,00	2,00	Sbraccio	Stradale Vetro Piano	1	10	LED	85	QE4999	Interrata	Trifase	Nessuna
8.961	281.025		Viale Lombardia		Stradale	Comune	Palo stradale	Zincato	Zincato	12,00	2,00	Sbraccio	Stradale Vetro Piano	1	10	LED	85	QE4999	Interrata	Trifase	Nessuna
8.963	83.107		Via Mornerina		Stradale	Comune	Palo con sbraccio	Zincato	Zincato	8,00	1,00	Sbraccio	Stradale Vetro Piano	1		SAP	150	QE	Interrata	Trifase	Nessuna
8.964	5.565		Via Fiumelatte		Stradale	EnelSole	Palo stradale	Zincato	Zincato	6,00		Testa palo	Stradale Vetro Piano	1		SAP	100	QE207ES	Interrata	Trifase	Nessuna
8.965	281.027		Viale Lombardia		Stradale	Comune	Palo stradale	Zincato	Zincato	13,00	2,00	Sbraccio	Stradale Vetro Piano	1	10	SAP	250	QE5003	Interrata	Trifase	Nessuna
8.967	281.028		Viale Lombardia		Stradale	Comune	Palo stradale	Zincato	Zincato	13,00	2,00	Sbraccio	Stradale Vetro Piano	1	10	SAP	250	QE5003	Interrata	Trifase	Nessuna
9.244	7.385	B	Via Tevere		Decorativa	EnelSole	Palo stradale	Zincato	Zincato	8,00	0,50	Staffa	Proiettore	1	60	JM	150	QE-ES	Interrata	Trifase	Nessuna
8.969	281.029		Viale Lombardia		Stradale	Comune	Palo stradale	Zincato	Zincato	13,00	2,00	Sbraccio	Stradale Vetro Piano	1	10	SAP	250	QE5003	Interrata	Trifase	Nessuna
8.970	281.030		Viale Lombardia		Stradale	Comune	Palo stradale	Zincato	Zincato	13,00	2,00	Sbraccio	Stradale Vetro Piano	1	10	SAP	250	QE5003	Interrata	Trifase	Nessuna
8.971	281.031		Viale Lombardia		Stradale	Comune	Palo stradale	Zincato	Zincato	13,00	2,00	Sbraccio	Stradale Vetro Piano	1	10	SAP	250	QE5003	Interrata	Trifase	Nessuna
8.972	270.154		Viale Lombardia		Stradale	Comune	Palo stradale	Zincato	Zincato	13,00	2,00	Sbraccio	Stradale Vetro Piano	1	10	SAP	250	QE5003	Interrata	Trifase	Nessuna
8.973	270.155		Viale Lombardia		Stradale	Comune	Palo stradale	Zincato	Zincato	13,00	2,00	Sbraccio	Stradale Vetro Piano	1	10	SAP	250	QE5003	Interrata	Trifase	Nessuna
8.974	270.156		Viale Lombardia		Stradale	Comune	Palo stradale	Zincato	Zincato	13,00	2,00	Sbraccio	Stradale Vetro Piano	1	10	SAP	250	QE5003	Interrata	Trifase	Nessuna
8.975	270.157		Viale Lombardia		Stradale	Comune	Palo stradale	Zincato	Zincato	13,00	2,00	Sbraccio	Stradale Vetro Piano	1	10	SAP	250	QE5003	Interrata	Trifase	Nessuna
8.976	270.158		Viale Lombardia		Stradale	Comune	Palo stradale	Zincato	Zincato	13,00	2,00	Sbraccio	Stradale Vetro Piano	1	10	SAP	250	QE5003	Interrata	Trifase	Nessuna
8.977	270.159		Viale Lombardia		Stradale	Comune	Palo stradale	Zincato	Zincato	13,00	2,00	Sbraccio	Stradale Vetro Piano	1	10	SAP	250	QE5003	Interrata	Trifase	Nessuna
8.978	283.111	x2	Viale Lombardia		Stradale	Comune	Palo con sbraccio	Zincato	Zincato	13,00	3,00	Sbraccio	Stradale Vetro Piano	2		SAP	150	QE5003	Interrata	Trifase	Nessuna
8.979	270.160		Viale Lombardia		Stradale	Comune	Palo stradale	Zincato	Zincato	13,00	2,00	Sbraccio	Stradale Vetro Piano	1	10	SAP	250	QE5003	Interrata	Trifase	Nessuna
8.980	283.112	x2	Viale Lombardia		Stradale	Comune	Palo con sbraccio	Zincato	Zincato	13,00	3,00	Sbraccio	Stradale Vetro Piano	2		SAP	150	QE5003	Interrata	Trifase	Nessuna
8.981	281.033		Viale Lombardia		Stradale	Comune	Palo stradale	Zincato	Zincato	13,00	2,00	Sbraccio	Stradale Vetro Piano	1	10	SAP	250	QE5003	Interrata	Trifase	Nessuna
8.982	283.113	x2	Viale Lombardia		Stradale	Comune	Palo con sbraccio	Zincato	Zincato	13,00	3,00	Sbraccio	Stradale Vetro Piano	2		SAP	150	QE5003	Interrata	Trifase	Nessuna
8.983	270.161		Viale Lombardia		Stradale	Comune	Palo stradale	Zincato	Zincato	13,00	2,00	Sbraccio	Stradale Vetro Piano	1	10	SAP	250	QE5003	Interrata	Trifase	Nessuna
8.984	283.114	x2	Viale Lombardia		Stradale	Comune	Palo con sbraccio	Zincato	Zincato	13,00	3,00	Sbraccio	Stradale Vetro Piano	2		SAP	150	QE5003	Interrata	Trifase	Nessuna
8.985	283.115	x2	Viale Lombardia		Stradale	Comune	Palo con sbraccio	Zincato	Zincato	13,00	3,00	Sbraccio	Stradale Vetro Piano	2		SAP	150	QE5003	Interrata	Trifase	Nessuna
8.986	270.162		Viale Lombardia		Stradale	Comune	Palo stradale	Zincato	Zincato	13,00	2,00	Sbraccio	Stradale Vetro Piano	1	10	SAP	250	QE5003	Interrata	Trifase	Nessuna
8.987	281.034		Viale Lombardia		Stradale	Comune	Palo stradale	Zincato	Zincato	13,00	2,00	Sbraccio	Stradale Vetro Piano	1	10	SAP	250	QE5003	Interrata	Trifase	Nessuna
8.988	270.163		Viale Lombardia		Stradale	Comune	Palo stradale	Zincato	Zincato	13,00	2,00	Sbraccio	Stradale Vetro Piano	1	10	SAP	250	QE5003	Interrata	Trifase	Nessuna
8.989	270.164		Viale Lombardia		Stradale	Comune	Palo stradale	Zincato	Zincato	13,00	2,00	Sbraccio	Stradale Vetro Piano	1	10	SAP	250	QE5003	Interrata	Trifase	Nessuna
8.990	281.035		Viale Lombardia		Stradale	Comune	Palo stradale	Zincato	Zincato	13,00	2,00	Sbraccio	Stradale Vetro Piano	1	10	SAP	250	QE5003	Interrata	Trifase	Nessuna
8.991	270.165		Viale Lombardia		Stradale	Comune	Palo stradale	Zincato	Zincato	13,00	2,00	Sbraccio	Stradale Vetro Piano	1	10	SAP	250	QE5003	Interrata	Trifase	Nessuna
8.992	270.166		Viale Lombardia		Stradale	Comune	Palo stradale	Zincato	Zincato	13,00	2,00	Sbraccio	Stradale Vetro Piano	1	10	SAP	250	QE5003	Interrata	Trifase	Nessuna

ELENCO PUNTI LUCE ESISTENTI E LORO CARATTERISTICHE

ID	IDENTIFICATIVO PALO			TIPOLOGIA E PROPRIETA'		CARATTERISTICHE SOSTEGNO					CARATTERISTICHE APPARECCHIO				CARATTERISTICHE ALIMENTAZIONE						
	NUM. PALO	NUM. APPARECCHIO	INDIRIZZO	ZONA	TIPO ILLUMINAZIONE	PROPRIETA' SOSTEGNO	TIPO SOSTEGNO	MATERIALE PALO	MATERIALE SBRACCIO	ALTEZZA APPARECCHIO ILLUMINANTE	LUNGHEZZA SBRACCIO	ATTACCO APPARECCHIO	TIPO APPARECCHIO	NUMERO APPARECCHI	INCLINAZIONE APPARECCHIO	TIPO LAMPADA	POTENZA LAMPADA	QUADRO DI ALIMENTAZIONE	TIPO LINEA	TIPO DORSALE	PROMISCUITA'
8.993	270.167		Viale Lombardia		Stradale	Comune	Palo stradale	Zincato	Zincato	13,00	2,00	Sbraccio	Stradale Vetro Piano	1	10	SAP	250	QE5003	Interrata	Trifase	Nessuna
8.994	270.168		Viale Lombardia		Stradale	Comune	Palo stradale	Zincato	Zincato	13,00	2,00	Sbraccio	Stradale Vetro Piano	1	10	SAP	250	QE5003	Interrata	Trifase	Nessuna
8.995	270.169		Viale Lombardia		Stradale	Comune	Palo stradale	Zincato	Zincato	13,00	2,00	Sbraccio	Stradale Vetro Piano	1	10	SAP	250	QE5003	Interrata	Trifase	Nessuna
8.996	270.170		Viale Lombardia		Stradale	Comune	Palo stradale	Zincato	Zincato	13,00	2,00	Sbraccio	Stradale Vetro Piano	1	10	SAP	250	QE5003	Interrata	Trifase	Nessuna
8.997	283.116		Viale Lombardia		Stradale	Comune	Palo con sbraccio	Zincato	Zincato	13,00	3,00	Testa palo	Stradale Vetro Piano	1		SAP	150	QE5003	Interrata	Trifase	Nessuna
8.998	283.117		Viale Lombardia		Stradale	Comune	Palo con sbraccio	Zincato	Zincato	13,00	3,00	Testa palo	Stradale Vetro Piano	1		SAP	150	QE5003	Interrata	Trifase	Nessuna
8.999	270.171		Viale Lombardia		Stradale	Comune	Palo stradale	Zincato	Zincato	13,00	2,00	Sbraccio	Stradale Vetro Piano	1	10	SAP	250	QE5003	Interrata	Trifase	Nessuna
9.000	283.118		Viale Lombardia		Stradale	Comune	Palo con sbraccio	Zincato	Zincato	13,00	3,00	Testa palo	Stradale Vetro Piano	1		SAP	150	QE5003	Interrata	Trifase	Nessuna
9.001	270.172		Viale Lombardia		Stradale	Comune	Palo stradale	Zincato	Zincato	13,00	2,00	Sbraccio	Stradale Vetro Piano	1	10	SAP	250	QE5003	Interrata	Trifase	Nessuna
9.002	70.173		Viale Lombardia		Stradale	Comune	Palo stradale	Zincato	Zincato	11,00	2,00	Sbraccio	Stradale Vetro Piano	1	10	SAP	150	QE	Interrata	Trifase	Nessuna
9.003	70.174		Viale Lombardia		Stradale	Comune	Palo stradale	Zincato	Zincato	11,00	2,00	Sbraccio	Stradale Vetro Piano	1	10	SAP	150	QE	Interrata	Trifase	Nessuna
9.004	70.175		VIA Fiumelatte		Stradale	Comune	Palo stradale	Zincato	Zincato	11,00	2,00	Sbraccio	Stradale Vetro Piano	1	10	SAP	150	QE	Interrata	Trifase	Nessuna
9.005	70.176		VIA Fiumelatte		Stradale	Comune	Palo stradale	Zincato	Zincato	11,00	2,00	Sbraccio	Stradale Vetro Piano	1	10	SAP	150	QE	Interrata	Trifase	Nessuna
9.006	70.177		VIA Fiumelatte		Stradale	Comune	Palo stradale	Zincato	Zincato	11,00	2,00	Sbraccio	Stradale Vetro Piano	1	10	SAP	150	QE	Interrata	Trifase	Nessuna
9.007	83.119		Via Fiumelatte		Stradale	Comune	Palo con sbraccio	Zincato	Zincato	11,00	2,00	Sbraccio	Stradale Vetro Piano	1		SAP	150	QE	Interrata	Trifase	Nessuna
9.008	83.120		Via Fiumelatte		Stradale	Comune	Palo con sbraccio	Zincato	Zincato	11,00	2,00	Sbraccio	Stradale Vetro Piano	1		SAP	150	QE	Interrata	Trifase	Nessuna
9.009	83.121		Via Fiumelatte		Stradale	Comune	Palo con sbraccio	Zincato	Zincato	11,00	2,00	Sbraccio	Stradale Vetro Piano	1		SAP	150	QE	Interrata	Trifase	Nessuna
9.010	83.122		Via Fiumelatte		Stradale	Comune	Palo con sbraccio	Zincato	Zincato	11,00	2,00	Sbraccio	Stradale Vetro Piano	1		SAP	150	QE	Interrata	Trifase	Nessuna
9.012	83.124	x4	Via Fiumelatte		Rotatoria	Comune	Torre faro	Zincato	Zincato	11,00	0,50	Sbraccio	Stradale Vetro Piano	4		SAP	150	QE	Interrata	Trifase	Nessuna
9.019	50.492		Viale Lombardia		Rotatoria	Comune	Palo stradale	Zincato	Zincato	12,00		Testa palo	Stradale Vetro Piano	1		SAP	150	QE1033	Interrata	Trifase	Nessuna
9.013	6.304	x2	Via Meda Carlo		Stradale	EnelSole	Palo stradale	Cemento	Zincato	9,00		Testa palo	Stradale a coppa	2	10	SAP	250	QEES	Interrata	Trifase	Nessuna
9.014	6.305	x2	Via Meda Carlo		Stradale	EnelSole	Palo stradale	Cemento	Zincato	9,00		Testa palo	Stradale a coppa	2	10	SAP	250	QEES	Interrata	Trifase	Nessuna
9.015	6.306	x2	Via Meda Carlo		Stradale	EnelSole	Palo stradale	Cemento	Zincato	9,00		Testa palo	Stradale a coppa	2	10	SAP	250	QEES	Interrata	Trifase	Nessuna
9.016	50.495		Viale Lombardia		Stradale	Comune	Palo stradale	Zincato	Zincato	12,00		Testa palo	Stradale Vetro Piano	1		SAP	150	QE1033	Interrata	Trifase	Nessuna
9.017	50.494		Viale Lombardia		Stradale	Comune	Palo stradale	Zincato	Zincato	12,00		Testa palo	Stradale Vetro Piano	1		SAP	150	QE1033	Interrata	Trifase	Nessuna
9.020	50.132		Viale Lombardia		Rotatoria	Comune	Palo stradale	Zincato	Zincato	12,00		Testa palo	Stradale Vetro Piano	1		SAP	150	QE1008	Interrata	Trifase	Nessuna
9.021	50.133		Viale Lombardia		Rotatoria	Comune	Palo stradale	Zincato	Zincato	12,00		Testa palo	Stradale Vetro Piano	1		SAP	150	QE1008	Interrata	Trifase	Nessuna
9.022	50.134		Viale Lombardia		Rotatoria	Comune	Palo stradale	Zincato	Zincato	12,00		Testa palo	Stradale Vetro Piano	1		SAP	150	QE1008	Interrata	Trifase	Nessuna
9.023	50.135		Viale Lombardia		Stradale	Comune	Palo stradale	Zincato	Zincato	12,00		Testa palo	Stradale Vetro Piano	1		SAP	150	QE1008	Interrata	Trifase	Nessuna
9.024	50.136		Viale Lombardia		Stradale	Comune	Palo stradale	Zincato	Zincato	12,00		Testa palo	Stradale Vetro Piano	1		SAP	150	QE1008	Interrata	Trifase	Nessuna
9.025	50.137		Viale Lombardia		Stradale	Comune	Palo stradale	Zincato	Zincato	12,00		Testa palo	Stradale Vetro Piano	1		SAP	150	QE1008	Interrata	Trifase	Nessuna
9.026	7.858		Piazzale Virgilio		Stradale	EnelSole	Palo stradale	Zincato	Zincato	11,00		Testa palo	Stradale a coppa	1	5	SAP	250	QE	Testata	Trifase	Nessuna
11.918	3.420	x2	Via Tiepolo		Stradale	EnelSole	Palo stradale	Zincato	Zincato	9,00		Sbraccio	Stradale Vetro Piano	2	5	SAP	150	QE	Interrata	Trifase	Nessuna
9.027	5.694		Via Puglia		Stradale	EnelSole	Palo stradale	Zincato	Zincato	9,00	2,00	Sbraccio	Proiettore	1	15	SAP	150	QEES	Interrata	Trifase	Nessuna
9.028	51.353		Via Puglia		Stradale	Comune	Palo stradale	Zincato	Zincato	9,00		Testa palo	Proiettore	1	15	SAP	250	QE1042	Interrata	Trifase	Nessuna
9.029	50.617		Via Puglia		Stradale	Comune	Palo decorativo	Verniciato	Verniciato	4,00		Testa palo	Stradale architettuale	1		SAP	70	QE1042	Interrata	Trifase	Nessuna
9.030	50.618		Via Puglia		Stradale	Comune	Palo decorativo	Verniciato	Verniciato	4,00		Testa palo	Stradale architettuale	1		SAP	70	QE1042	Interrata	Trifase	Nessuna
9.031	50.619		Via Puglia		Stradale	Comune	Palo decorativo	Verniciato	Verniciato	4,00		Testa palo	Stradale architettuale	1		SAP	70	QE1042	Interrata	Trifase	Nessuna
9.032	50.620		Via Puglia		Stradale	Comune	Palo decorativo	Verniciato	Verniciato	4,00		Testa palo	Stradale architettuale	1		SAP	70	QE1042	Interrata	Trifase	Nessuna
9.033	50.621		Via Puglia		Stradale	Comune	Palo decorativo	Verniciato	Verniciato	4,00		Testa palo	Stradale architettuale	1		SAP	70	QE1042	Interrata	Trifase	Nessuna
9.034	285.010		Viale Lombardia		Pedonale	Comune	Palo stradale	Zincato	Zincato	7,00		Testa palo	Stradale Vetro Piano	1		LED	60	QE5002	Interrata	Trifase	Nessuna
9.035	50.622		Via Puglia		Stradale	Comune	Palo decorativo	Verniciato	Verniciato	4,00		Testa palo	Stradale architettuale	1		SAP	70	QE1042	Interrata	Trifase	Nessuna
9.036	50.623		Via Puglia		Stradale	Comune	Palo decorativo	Verniciato	Verniciato	4,00		Testa palo	Stradale architettuale	1		SAP	70	QE1042	Interrata	Trifase	Nessuna
9.037	50.624		Via Puglia		Stradale	Comune	Palo decorativo	Verniciato	Verniciato	4,00		Testa palo	Stradale architettuale	1		SAP	70	QE1042	Interrata	Trifase	Nessuna
9.038	50.625		Via Puglia		Stradale	Comune	Palo decorativo	Verniciato	Verniciato	4,00		Testa palo	Stradale architettuale	1		SAP	70	QE1042	Interrata	Trifase	Nessuna

ELENCO PUNTI LUCE ESISTENTI E LORO CARATTERISTICHE

ID	NUM. PALO	IDENTIFICATIVO PALO			TIPOLOGIA E PROPRIETA'			CARATTERISTICHE SOSTEGNO					CARATTERISTICHE APPARECCHIO					CARATTERISTICHE ALIMENTAZIONE			
		NUM. APPARECCHIO	INDIRIZZO	ZONA	TIPO ILLUMINAZIONE	PROPRIETA' SOSTEGNO	TIPO SOSTEGNO	MATERIALE PALO	MATERIALE SBRACCIO	ALTEZZA APPARECCHIO ILLUMINANTE	LUNGHEZZA SBRACCIO	ATTACCO APPARECCHIO	TIPO APPARECCHIO	NUMERO APPARECCHI	INCLINAZIONE APPARECCHIO	TIPO LAMPADA	POTENZA LAMPADA	QUADRO DI ALIMENTAZIONE	TIPO LINEA	TIPO DORSALE	PROMISCUITA'
9.039	50.626		Via Puglia		Stradale	Comune	Palo decorativo	Verniciato	Verniciato	4,00		Testa palo	Stradale architettuale	1		SAP	70	QE1042	Interrata	Trifase	Nessuna
9.040	50.627		Via Puglia		Stradale	Comune	Palo decorativo	Verniciato	Verniciato	4,00		Testa palo	Stradale architettuale	1		SAP	70	QE1042	Interrata	Trifase	Nessuna
9.041	50.628		Via Puglia		Stradale	Comune	Palo decorativo	Verniciato	Verniciato	4,00		Testa palo	Stradale architettuale	1		SAP	70	QE1042	Interrata	Trifase	Nessuna
9.042	50.629		Via Puglia		Stradale	Comune	Palo decorativo	Verniciato	Verniciato	4,00		Testa palo	Stradale architettuale	1		SAP	70	QE1042	Interrata	Trifase	Nessuna
9.043	50.630		Via Puglia		Stradale	Comune	Palo decorativo	Verniciato	Verniciato	4,00		Testa palo	Stradale architettuale	1		SAP	70	QE1042	Interrata	Trifase	Nessuna
12.644	52.522		Via Puglia parco		Pedonale	Comune	Palo stradale	Verniciato	Verniciato	4,00	1,00	Testa palo	Decorativo	1		SAP	70	QE	Interrata con cavidotto	Monofase	Nessuna
9.044	52.076		Via della Taccona		Rotatoria	Comune	Palo stradale	Zincato	Zincato	9,00	1,00	Sbraccio	Stradale Vetro Piano	1		LED	120	QE1112	Interrata	Trifase	Nessuna
9.045	#####		Via della Taccona		Rotatoria	Comune	Palo stradale	Zincato	Zincato	9,00	1,00	Sbraccio	Stradale Vetro Piano	1		LED	120	QE1112	Interrata	Trifase	Nessuna
9.046	52.077		Via della Taccona		Rotatoria	Comune	Palo stradale	Zincato	Zincato	9,00	1,00	Sbraccio	Stradale Vetro Piano	1		LED	120	QE1112	Interrata	Trifase	Nessuna
9.047	52.078		Via della Taccona		Rotatoria	Comune	Palo stradale	Zincato	Zincato	9,00	1,00	Sbraccio	Stradale Vetro Piano	1		LED	120	QE1112	Interrata	Trifase	Nessuna
9.048	52.079		Via Baradello		Stradale	Comune	Palo stradale	Zincato	Zincato	9,00	1,00	Sbraccio	Stradale Vetro Piano	1		LED	80	QE1112	Interrata	Trifase	Nessuna
9.049	52.080		Via Baradello		Stradale	Comune	Palo stradale	Zincato	Zincato	9,00	1,00	Sbraccio	Stradale Vetro Piano	1		LED	80	QE1112	Interrata	Trifase	Nessuna
9.050	52.081		Via Baradello		Stradale	Comune	Palo stradale	Zincato	Zincato	9,00	1,00	Sbraccio	Stradale Vetro Piano	1		LED	80	QE1112	Interrata	Trifase	Nessuna
9.051	52.082		Via Baradello		Stradale	Comune	Palo stradale	Zincato	Zincato	9,00	1,00	Sbraccio	Stradale Vetro Piano	1		LED	80	QE1112	Interrata	Trifase	Nessuna
9.052	52.083		Via Baradello		Stradale	Comune	Palo stradale	Zincato	Zincato	9,00	1,00	Sbraccio	Stradale Vetro Piano	1		LED	80	QE1112	Interrata	Trifase	Nessuna
9.053	52.084		Via Baradello		Stradale	Comune	Palo stradale	Zincato	Zincato	9,00	1,00	Sbraccio	Stradale Vetro Piano	1		LED	80	QE1112	Interrata	Trifase	Nessuna
9.054	52.085		Via Baradello		Stradale	Comune	Palo stradale	Zincato	Zincato	9,00	1,00	Sbraccio	Stradale Vetro Piano	1		LED	80	QE1112	Interrata	Trifase	Nessuna
9.055	52.086		Via Baradello		Stradale	Comune	Palo stradale	Zincato	Zincato	9,00	1,00	Sbraccio	Stradale Vetro Piano	1		LED	80	QE1112	Interrata	Trifase	Nessuna
9.056	#####		Via Baradello		Stradale	Comune	Palo stradale	Zincato	Zincato	9,00	1,00	Sbraccio	Stradale Vetro Piano	1		LED	80	QE1112	Interrata	Trifase	Nessuna
9.057	52.087		Via Baradello		Stradale	Comune	Palo stradale	Zincato	Zincato	9,00	1,00	Sbraccio	Stradale Vetro Piano	1		LED	80	QE1112	Interrata	Trifase	Nessuna
9.058	52.088		Via Baradello		Stradale	Comune	Palo stradale	Zincato	Zincato	9,00	1,00	Sbraccio	Stradale Vetro Piano	1		LED	80	QE1112	Interrata	Trifase	Nessuna
9.059	52.089		Via Baradello		Stradale	Comune	Palo stradale	Zincato	Zincato	9,00	1,00	Sbraccio	Stradale Vetro Piano	1		LED	80	QE1112	Interrata	Trifase	Nessuna
9.060	52.090		Via Baradello		Stradale	Comune	Palo stradale	Zincato	Zincato	9,00	1,00	Sbraccio	Stradale Vetro Piano	1		LED	80	QE1112	Interrata	Trifase	Nessuna
9.061	52.091		Via Baradello		Stradale	Comune	Palo stradale	Zincato	Zincato	9,00	1,00	Sbraccio	Stradale Vetro Piano	1		LED	80	QE1112	Interrata	Trifase	Nessuna
9.062	52.092		Via Baradello		Stradale	Comune	Palo stradale	Zincato	Zincato	9,00	1,00	Sbraccio	Stradale Vetro Piano	1		LED	80	QE1112	Interrata	Trifase	Nessuna
9.063	52.093		Via Baradello		Stradale	Comune	Palo stradale	Zincato	Zincato	9,00	1,00	Sbraccio	Stradale Vetro Piano	1		LED	80	QE1112	Interrata	Trifase	Nessuna
9.064	52.094		Via Baradello		Stradale	Comune	Palo stradale	Zincato	Zincato	9,00	1,00	Sbraccio	Stradale Vetro Piano	1		LED	80	QE1112	Interrata	Trifase	Nessuna
9.065	52.095		Via Baradello		Stradale	Comune	Palo stradale	Zincato	Zincato	9,00	1,00	Sbraccio	Stradale Vetro Piano	1		LED	80	QE1112	Interrata	Trifase	Nessuna
9.066	52.096		Via Baradello		Stradale	Comune	Palo stradale	Zincato	Zincato	9,00	1,00	Sbraccio	Stradale Vetro Piano	1		LED	80	QE1112	Interrata	Trifase	Nessuna
9.067	52.097		Via Baradello		Stradale	Comune	Palo stradale	Zincato	Zincato	9,00	1,00	Sbraccio	Stradale Vetro Piano	1		LED	80	QE1112	Interrata	Trifase	Nessuna
9.068	52.098		Via Baradello		Stradale	Comune	Palo stradale	Zincato	Zincato	9,00	1,00	Sbraccio	Stradale Vetro Piano	1		LED	80	QE1112	Interrata	Trifase	Nessuna
9.069	52.099		Via Baradello		Stradale	Comune	Palo stradale	Zincato	Zincato	9,00	1,00	Sbraccio	Stradale Vetro Piano	1		LED	80	QE1112	Interrata	Trifase	Nessuna
9.070	52.100		Via Baradello		Stradale	Comune	Palo stradale	Zincato	Zincato	9,00	1,00	Sbraccio	Stradale Vetro Piano	1		LED	80	QE1112	Interrata	Trifase	Nessuna
9.071	52.101		Via Baradello		Stradale	Comune	Palo stradale	Zincato	Zincato	9,00	1,00	Sbraccio	Stradale Vetro Piano	1		LED	80	QE1112	Interrata	Trifase	Nessuna
9.072	51.372		Via Caduti di Nassyria		Stradale	Comune	Palo stradale	Verniciato	Verniciato	9,00		Testa palo	Stradale Vetro Piano	1		LED	120	QE1085	Interrata	Trifase	Nessuna
9.073	51.371		Via Caduti di Nassyria		Stradale	Comune	Palo stradale	Verniciato	Verniciato	9,00		Testa palo	Stradale Vetro Piano	1		LED	120	QE1085	Interrata	Trifase	Nessuna
9.074	51.370		Via Caduti di Nassyria		Stradale	Comune	Palo stradale	Verniciato	Verniciato	9,00		Testa palo	Stradale Vetro Piano	1		LED	120	QE1085	Interrata	Trifase	Nessuna
9.075	51.369		Via Caduti di Nassyria		Stradale	Comune	Palo stradale	Verniciato	Verniciato	9,00		Testa palo	Stradale Vetro Piano	1		LED	120	QE1085	Interrata	Trifase	Nessuna
9.076	51.368		Via Caduti di Nassyria		Stradale	Comune	Palo stradale	Verniciato	Verniciato	9,00		Testa palo	Stradale Vetro Piano	1		LED	120	QE1085	Interrata	Trifase	Nessuna
9.077	51.367		Via Caduti di Nassyria		Stradale	Comune	Palo stradale	Verniciato	Verniciato	9,00		Testa palo	Stradale Vetro Piano	1		LED	120	QE1085	Interrata	Trifase	Nessuna
9.078	51.366		Via Caduti di Nassyria		Stradale	Comune	Palo stradale	Verniciato	Verniciato	9,00		Testa palo	Stradale Vetro Piano	1		LED	120	QE1085	Interrata	Trifase	Nessuna
9.245	7.593	B	Via Risorgimento		Piazza	EneSole	Palo stradale	Zincato	Zincato	8,00		Testa palo	Proiettore	1		SAP	150	QE-ES	Interrata	Trifase	Nessuna
9.079	81.100		Via Baradello		Parcheggio	EneSole	Palo stradale	Verniciato	Verniciato	10,00	2,00	Sbraccio	Stradale Aperto	1	30	HG	125	QE	Interrata	Trifase	Nessuna
9.080	81.101	A	Via Baradello		Stradale	EneSole	Palo stradale	Cemento	Zincato	10,00	2,00	Sbraccio	Stradale Aperto	1	30	HG	125	QE	Interrata	Trifase	Nessuna
9.081	81.102		Via Baradello		Stradale	EneSole	Palo stradale	Cemento	Zincato	10,00	2,00	Sbraccio	Stradale Aperto	1	30	HG	125	QE	Interrata	Trifase	Nessuna
9.082	81.103		Via Baradello		Stradale	EneSole	Palo stradale	Cemento	Zincato	10,00	2,00	Sbraccio	Stradale Aperto	1	30	HG	125	QE	Interrata	Trifase	Nessuna

ELENCO PUNTI LUCE ESISTENTI E LORO CARATTERISTICHE

IDENTIFICATIVO PALO			TIPOLOGIA E PROPRIETA'		CARATTERISTICHE SOSTEGNO					CARATTERISTICHE APPARECCHIO					CARATTERISTICHE ALIMENTAZIONE						
ID	NUM. PALO	NUM APPARECCHIO	INDIRIZZO	ZONA	TIPO ILLUMINAZIONE	PROPRIETA' SOSTEGNO	TIPO SOSTEGNO	MATERIALE PALO	MATERIALE SBRACCIO	ALTEZZA APPARECCHIO ILLUMINANTE	LUNGHEZZA SBRACCIO	ATTACCO APPARECCHIO	TIPO APPARECCHIO	NUMERO APPARECCHI	INCLINAZIONE APPARECCHIO	TIPO LAMPADA	POTENZA LAMPADA	QUADRO DI ALIMENTAZIONE	TIPO LINEA	TIPO DORSALE	PROMISCUITA'
9.089	9.021		Via Ticino		Stradale	EnelSole	Palo stradale	Zincato	Zincato	9,00	1,00	Testa palo	Stradale Vetro Piano	1	20	LED	84	QEEES	Interrata	Trifase	Meccanica
9.090	9.021		Via Ticino		Stradale	EnelSole	Palo stradale	Zincato	Zincato	9,00	1,00	Testa palo	Stradale Vetro Piano	1	20	LED	84	QEEES	Interrata	Trifase	Nessuna
9.091	50.796		Via Po		Stradale	Comune	Palo stradale	Verniciato	Verniciato	13,00		Testa palo	Proiettore	1		SAP	150	QE5004	Interrata	Trifase	Nessuna
9.092	50.797		Via Po		Stradale	Comune	Palo stradale	Verniciato	Verniciato	13,00		Testa palo	Proiettore	1		SAP	150	QE5004	Interrata	Trifase	Nessuna
9.093	50.803		Via Po		Stradale	Comune	Palo stradale	Verniciato	Verniciato	13,00		Testa palo	Proiettore	1		SAP	150	QE5004	Interrata	Trifase	Nessuna
9.094	50.802		Via Po		Stradale	Comune	Palo stradale	Verniciato	Verniciato	13,00		Testa palo	Proiettore	1		SAP	150	QE5004	Interrata	Trifase	Nessuna
9.095	50.801		Via Po		Stradale	Comune	Palo stradale	Verniciato	Verniciato	13,00		Testa palo	Proiettore	1		SAP	150	QE5004	Interrata	Trifase	Nessuna
9.096	50.800		Via Po		Stradale	Comune	Palo stradale	Verniciato	Verniciato	13,00		Testa palo	Proiettore	1		SAP	150	QE5004	Interrata	Trifase	Nessuna
9.097	50.799		Via Po		Stradale	Comune	Palo stradale	Verniciato	Verniciato	13,00		Testa palo	Proiettore	1		SAP	150	QE5004	Interrata	Trifase	Nessuna
9.098	52.021		Via Tevere		Parcheggio	Comune	Palo stradale	Zincato	Zincato	6,00		Testa palo	Stradale Vetro Piano	1		LED	80	QE1102	Interrata	Trifase	Nessuna
9.099	50.798	x2	Via Po		Stradale	Comune	Palo stradale	Verniciato	Verniciato	13,00		Testa palo	Proiettore	2		SAP	150	QE5004	Interrata	Trifase	Nessuna
9.312	8.172	B	Via Durini		Stradale	EnelSole	Palo stradale	Zincato	Zincato	10,00		Testa palo	Stradale Vetro Piano	1		JM	250	QE0307ES	Interrata	Trifase	Nessuna
9.100	52.022		Via Tevere		Stradale	Comune	Palo stradale	Zincato	Zincato	6,00		Testa palo	Stradale Vetro Piano	1		LED	40	QE1102	Interrata	Trifase	Nessuna
9.101	50.803	x2	Via Po		Stradale	Comune	Palo stradale	Verniciato	Verniciato	13,00		Testa palo	Proiettore	2		SAP	150	QE5004	Interrata	Trifase	Nessuna
9.102	50.802	x2	Via Po		Stradale	Comune	Palo stradale	Verniciato	Verniciato	13,00		Testa palo	Proiettore	2		SAP	150	QE5004	Interrata	Trifase	Nessuna
9.103	52.023		Via Tevere		Stradale	Comune	Palo stradale	Zincato	Zincato	6,00		Testa palo	Stradale Vetro Piano	1		LED	40	QE1102	Interrata	Trifase	Nessuna
9.104	52.024		Via Tevere		Stradale	Comune	Palo stradale	Zincato	Zincato	6,00		Testa palo	Stradale Vetro Piano	1		LED	40	QE1102	Interrata	Trifase	Nessuna
9.105	52.025		Via Tevere		Stradale	Comune	Palo stradale	Zincato	Zincato	6,00		Testa palo	Stradale Vetro Piano	1		LED	40	QE1102	Interrata	Trifase	Nessuna
9.106	7.437		Via Bassi		Stradale	EnelSole	Sbraccio		Zincato	6,00	1,00	Sbraccio	Stradale Vetro Piano	1	5	SAP	150	QEEES	Testata	Trifase	Nessuna
9.107	81.111	x10	Via San Fruttuoso		Decorativa	Comune	Incassato	Altro				Incassato	Incasso da pavimento	10		FLUO	30	QE5005	Interrata	Trifase	Nessuna
9.108	81.112	x7	Via San Fruttuoso		Decorativa	Comune	Incassato	Altro				Incassato	Incasso da pavimento	7		FLUO	30	QE5005	Interrata	Trifase	Nessuna
9.109	81.113	x6	Via San Fruttuoso		Decorativa	Comune	Incassato	Altro				Incassato	Incasso da pavimento	6		FLUO	30	QE5005	Interrata	Trifase	Nessuna
9.110	81.114	x6	Via San Fruttuoso		Decorativa	Comune	Incassato	Altro				Incassato	Incasso da pavimento	6		FLUO	30	QE5005	Interrata	Trifase	Nessuna
9.111	81.115	x15	Via San Fruttuoso		Decorativa	Comune	Incassato	Altro				Incassato	Incasso da pavimento	15		FLUO	30	QE5006	Interrata	Monofase	Nessuna
9.112	81.116	x10	Via San Fruttuoso		Decorativa	Comune	Incassato	Altro				Incassato	Incasso da pavimento	10		FLUO	30	QE5006	Interrata	Monofase	Nessuna
9.113	81.120		Via S. Fruttuoso Parco		Pedonale	Comune	Palo stradale	Verniciato	Verniciato	5,00		Testa palo	Decorativo architettuale	1		SAP	70	QE5007	Interrata	Monofase	Nessuna
9.114	81.121		Via S. Fruttuoso Parco		Pedonale	Comune	Palo stradale	Verniciato	Verniciato	5,00		Testa palo	Decorativo architettuale	1		SAP	70	QE5007	Interrata	Monofase	Nessuna
9.115	81.122		Via S. Fruttuoso Parco		Pedonale	Comune	Palo stradale	Verniciato	Verniciato	5,00		Testa palo	Decorativo architettuale	1		SAP	70	QE5007	Interrata	Monofase	Nessuna
9.116	81.123		Via S. Fruttuoso Parco		Pedonale	Comune	Palo stradale	Verniciato	Verniciato	5,00		Testa palo	Decorativo architettuale	1		SAP	70	QE5007	Interrata	Monofase	Nessuna
9.117	81.124		Via S. Fruttuoso Parco		Pedonale	Comune	Palo stradale	Verniciato	Verniciato	5,00		Testa palo	Decorativo architettuale	1		SAP	70	QE5007	Interrata	Monofase	Nessuna
9.118	81.125		Via S. Fruttuoso Parco		Pedonale	Comune	Palo stradale	Verniciato	Verniciato	5,00		Testa palo	Decorativo architettuale	1		SAP	70	QE5007	Interrata	Monofase	Nessuna
9.119	81.126		Via S. Fruttuoso Parco		Pedonale	Comune	Palo stradale	Verniciato	Verniciato	5,00		Testa palo	Decorativo architettuale	1		SAP	70	QE5007	Interrata	Monofase	Nessuna
9.120	81.127		Via S. Fruttuoso Parco		Pedonale	Comune	Palo stradale	Verniciato	Verniciato	5,00		Testa palo	Decorativo architettuale	1		SAP	70	QE5007	Interrata	Monofase	Nessuna
9.121	81.128		Via S. Fruttuoso Parco		Pedonale	Comune	Palo stradale	Verniciato	Verniciato	5,00		Testa palo	Decorativo architettuale	1		SAP	70	QE5007	Interrata	Monofase	Nessuna
9.122	81.129		Via S. Fruttuoso Parco		Pedonale	Comune	Palo stradale	Verniciato	Verniciato	5,00		Testa palo	Decorativo architettuale	1		SAP	70	QE5007	Interrata	Monofase	Nessuna
9.123	81.130		Via S. Fruttuoso Parco		Pedonale	Comune	Palo stradale	Verniciato	Verniciato	5,00		Testa palo	Decorativo architettuale	1		SAP	70	QE5007	Interrata	Monofase	Nessuna
9.124	81.131		Via S. Fruttuoso Parco		Pedonale	Comune	Palo stradale	Verniciato	Verniciato	5,00		Testa palo	Decorativo architettuale	1		SAP	70	QE5007	Interrata	Monofase	Nessuna
9.125	81.132		Via S. Fruttuoso Parco		Pedonale	Comune	Palo stradale	Verniciato	Verniciato	5,00		Testa palo	Decorativo architettuale	1		SAP	70	QE5007	Interrata	Monofase	Nessuna
9.126	81.133		Via S. Fruttuoso Parco		Pedonale	Comune	Palo stradale	Verniciato	Verniciato	5,00		Testa palo	Decorativo architettuale	1		SAP	70	QE5007	Interrata	Monofase	Nessuna
9.127	81.134		Via S. Fruttuoso Parco		Pedonale	Comune	Palo stradale	Verniciato	Verniciato	5,00		Testa palo	Decorativo architettuale	1		SAP	70	QE5007	Interrata	Monofase	Nessuna
9.128	81.135		Via S. Fruttuoso Parco		Pedonale	Comune	Palo stradale	Verniciato	Verniciato	5,00		Testa palo	Decorativo architettuale	1		SAP	70	QE5007	Interrata	Monofase	Nessuna
9.129	81.136		Via S. Fruttuoso Parco		Pedonale	Comune	Palo stradale	Verniciato	Verniciato	5,00		Testa palo	Decorativo architettuale	1		SAP	70	QE5007	Interrata	Monofase	Nessuna
9.130	81.140		Via Tazzoli		Attraversamento pedonale	Comune	Palo stradale	Zincato	Zincato	7,00	3,00	Plafone	Proiettore	1		SAP	150	QE5008	Interrata	Monofase	Nessuna
9.131	81.141		Via Iseo		Attraversamento pedonale	Comune	Palo stradale	Zincato	Zincato	7,00	3,00	Plafone	Proiettore	1		SAP	150	QE5008	Interrata	Monofase	Nessuna
9.132	70.178		Via Tirso Parco		Pedonale	Comune	Palo stradale	Verniciato	Verniciato	4,00		Testa palo	Globo	1		SAP	70	QE5009	Interrata	Trifase	Nessuna
9.133	70.179		Via Tirso Parco		Pedonale	Comune	Palo stradale	Verniciato	Verniciato	4,00		Testa palo	Globo	1		SAP	70	QE5009	Interrata	Trifase	Nessuna
9.134	70.180		Via Tirso Parco		Pedonale	Comune	Palo stradale	Verniciato	Verniciato	4,00		Testa palo	Globo	1		SAP	70	QE5009	Interrata	Trifase	Nessuna
9.135	70.181		Via Tirso Parco		Pedonale	Comune	Palo stradale	Verniciato	Verniciato	4,00		Testa palo	Globo	1		SAP	70	QE5009	Interrata	Trifase	Nessuna
9.136	70.182		Via Tirso Parco		Pedonale	Comune	Palo stradale	Verniciato	Verniciato	4,00		Testa palo	Globo	1		SAP	70	QE5009	Interrata	Trifase	Nessuna
9.137	70.183		Via Tirso Parco		Pedonale	Comune	Palo stradale	Verniciato	Verniciato	4,00		Testa palo	Globo	1		SAP	70	QE5009	Interrata	Trifase	Nessuna
9.138	70.184		Via Tirso Parco		Pedonale	Comune	Palo stradale	Verniciato	Verniciato	4,00		Testa palo	Globo	1		SAP	70	QE5009	Interrata	Trifase	Nessuna
9.139	70.185		Via Tirso Parco		Pedonale	Comune	Palo stradale	Verniciato	Verniciato	4,00		Testa palo	Globo	1		SAP	70	QE5009	Interrata	Trifase	Nessuna





ELENCO PUNTI LUCE ESISTENTI E LORO CARATTERISTICHE

ID	IDENTIFICATIVO PALO			ZONA	TIPOLOGIA E PROPRIETA'		CARATTERISTICHE SOSTEGNO					CARATTERISTICHE APPARECCHIO					CARATTERISTICHE ALIMENTAZIONE				
	NUM. PALO	NUM. APPARECCHIO	INDIRIZZO		TIPO ILLUMINAZIONE	PROPRIETA' SOSTEGNO	TIPO SOSTEGNO	MATERIALE PALO	MATERIALE SBRACCIO	ALTEZZA APPARECCHIO ILLUMINANTE	LUNGHEZZA SBRACCIO	ATTACCO APPARECCHIO	TIPO APPARECCHIO	NUMERO APPARECCHI	INCLINAZIONE APPARECCHIO	TIPO LAMPADA	POTENZA LAMPADA	QUADRO DI ALIMENTAZIONE	TIPO LINEA	TIPO DORSALE	PROMISCUITA'
9.190	50.793		Via Martiri di Belfiore		Stradale	Comune	Palo con sbraccio	Zincato	Zincato	9,00	1,00	Sbraccio	Stradale Vetro Piano	1	5	LED	85	QE1054	Interrata	Trifase	Nessuna
9.191	50.792		Via Martiri di Belfiore		Stradale	Comune	Palo con sbraccio	Zincato	Zincato	9,00	1,00	Sbraccio	Stradale Vetro Piano	1	5	LED	85	QE1054	Interrata	Trifase	Nessuna
9.319	7.466	B	Via Iseo		Pedonale	EneSole	Palo con sbraccio	Zincato	Zincato	6,00	0,20	Sbraccio	Stradale Vetro Piano	1		SAP	150	QEES	Interrata	Trifase	Nessuna
9.193	85.000	x2	Piazzetta Corridoni		Pedonale	Comune	Palo decorativo	Verniciato	Verniciato	5,00	0,50	Testa palo	Lanterna	2		LED	80		Interrata	Trifase	Nessuna
9.194	85.001	x2	Piazzetta Corridoni		Pedonale	Comune	Palo decorativo	Verniciato	Verniciato	5,00	0,50	Testa palo	Lanterna	2		LED	80		Interrata	Trifase	Nessuna
9.195	50.746		Via Toti Enrico		Stradale	Comune	Palo stradale	Verniciato	Verniciato	9,00	1,00	Attacco alto	Stradale Vetro Piano	1		SAP	100	QE1049	Interrata	Trifase	Nessuna
9.196	50.747		Via Annoni		Stradale	Comune	Palo stradale	Verniciato	Verniciato	9,00	1,00	Attacco alto	Stradale Vetro Piano	1		SAP	100	QE1049	Interrata	Trifase	Nessuna
9.197	50.748		Via Annoni		Stradale	Comune	Palo stradale	Verniciato	Verniciato	9,00	1,00	Attacco alto	Stradale Vetro Piano	1		SAP	100	QE1049	Interrata	Trifase	Nessuna
9.198	50.749		Via Annoni		Stradale	Comune	Palo stradale	Verniciato	Verniciato	9,00	1,00	Attacco alto	Stradale Vetro Piano	1		SAP	100	QE1049	Interrata	Trifase	Nessuna
9.199	50.750		Via Annoni		Stradale	Comune	Palo stradale	Verniciato	Verniciato	9,00	1,00	Attacco alto	Stradale Vetro Piano	1		SAP	100	QE1049	Interrata	Trifase	Nessuna
9.200	50.751		Via Annoni		Stradale	Comune	Palo stradale	Verniciato	Verniciato	9,00	1,00	Attacco alto	Stradale Vetro Piano	1		SAP	100	QE1049	Interrata	Trifase	Nessuna
9.201	50.745		Via Annoni		Stradale	Comune	Palo stradale	Verniciato	Verniciato	9,00	1,00	Attacco alto	Stradale Vetro Piano	1		SAP	100	QE1049	Interrata	Trifase	Nessuna
9.202	50.744		Via Toti Enrico		Stradale	Comune	Palo stradale	Verniciato	Verniciato	9,00	1,00	Attacco alto	Stradale Vetro Piano	1		SAP	100	QE1049	Interrata	Trifase	Nessuna
9.203	50.743		Via Toti Enrico		Stradale	Comune	Palo stradale	Verniciato	Verniciato	9,00	1,00	Attacco alto	Stradale Vetro Piano	1		SAP	100	QE1049	Interrata	Trifase	Nessuna
9.204	50.742		Via Toti Enrico		Stradale	Comune	Palo stradale	Verniciato	Verniciato	9,00	1,00	Attacco alto	Stradale Vetro Piano	1		SAP	100	QE1049	Interrata	Trifase	Nessuna
9.205	50.740		Via Toti Enrico		Stradale	Comune	Palo stradale	Verniciato	Verniciato	9,00	1,00	Attacco alto	Stradale Vetro Piano	1		SAP	100	QE1049	Interrata	Trifase	Nessuna
9.206	50.741		Via Toti Enrico		Stradale	Comune	Palo stradale	Verniciato	Verniciato	9,00	1,00	Attacco alto	Stradale Vetro Piano	1		SAP	100	QE1049	Interrata	Trifase	Nessuna
9.207	50.739		Via Toti Enrico		Stradale	Comune	Palo stradale	Verniciato	Verniciato	9,00	1,00	Attacco alto	Stradale Vetro Piano	1		SAP	100	QE1049	Interrata	Trifase	Nessuna
9.208	50.738		Via Toti Enrico		Stradale	Comune	Palo stradale	Verniciato	Verniciato	9,00	1,00	Attacco alto	Stradale Vetro Piano	1		SAP	100	QE1049	Interrata	Trifase	Nessuna
9.209	50.737		Via Toti Enrico		Stradale	Comune	Palo stradale	Verniciato	Verniciato	9,00	1,00	Attacco alto	Stradale Vetro Piano	1		SAP	100	QE1049	Interrata	Trifase	Nessuna
9.210	50.736		Via Toti Enrico		Stradale	Comune	Palo stradale	Verniciato	Verniciato	9,00	1,00	Attacco alto	Stradale Vetro Piano	1		SAP	100	QE1049	Interrata	Trifase	Nessuna
9.211	50.735		Via Toti Enrico		Stradale	Comune	Palo stradale	Verniciato	Verniciato	9,00	1,00	Attacco alto	Stradale Vetro Piano	1		SAP	100	QE1049	Interrata	Trifase	Nessuna
9.212	50.734		Via Toti Enrico		Stradale	Comune	Palo stradale	Verniciato	Verniciato	9,00	1,00	Attacco alto	Stradale Vetro Piano	1		SAP	100	QE1049	Interrata	Trifase	Nessuna
9.213	50.733		Via Toti Enrico		Stradale	Comune	Palo stradale	Verniciato	Verniciato	9,00	1,00	Attacco alto	Stradale Vetro Piano	1		SAP	100	QE1049	Interrata	Trifase	Nessuna
9.214	8.912		Via Rota		Sottopasso	EneSole	Staffa	Zincato	Zincato	4,00		Staffa	Plafoniera	1	45	FLUO	60	QE	Interrata	Trifase	Nessuna
9.215	50.732		Via Toti Enrico		Stradale	Comune	Palo stradale	Verniciato	Verniciato	9,00	1,00	Attacco alto	Stradale Vetro Piano	1		SAP	100	QE1049	Interrata	Trifase	Nessuna
9.216	50.731		Via Toti Enrico		Stradale	Comune	Palo stradale	Verniciato	Verniciato	9,00	1,00	Attacco alto	Stradale Vetro Piano	1		SAP	100	QE1049	Interrata	Trifase	Nessuna
9.217	8.912		Via Buonarroti		Pedonale	EneSole	Palo stradale	Verniciato	Verniciato	5,00		Testa palo	Girbo	1		HG	80	QE	Interrata	Trifase	Nessuna
9.218	51.013		Via Filzi Fabio		Stradale	Comune	Palo stradale	Zincato	Zincato	9,00		Testa palo	Stradale Vetro Piano	1		LED	85	QE01062	Interrata	Trifase	Nessuna
9.219	51.014		Via Filzi Fabio		Stradale	Comune	Palo stradale	Zincato	Zincato	9,00		Testa palo	Stradale Vetro Piano	1		LED	85	QE01062	Interrata	Trifase	Nessuna
9.220	51.015		Via Filzi Fabio		Stradale	Comune	Palo stradale	Zincato	Zincato	9,00		Testa palo	Stradale Vetro Piano	1		LED	85	QE01062	Interrata	Trifase	Nessuna
9.221	51.016		Via Filzi Fabio		Stradale	Comune	Palo stradale	Zincato	Zincato	9,00		Testa palo	Stradale Vetro Piano	1		LED	85	QE01062	Interrata	Trifase	Nessuna
9.222	51.017	x2	Via Filzi Fabio		Rotatoria	Comune	Palo stradale	Zincato	Zincato	9,00		Testa palo	Stradale Vetro Piano	2		LED	85	QE01062	Interrata	Trifase	Nessuna
9.223	81.300		Via Rota		Stradale	EneSole	Staffa	Zincato	Zincato	11,00		Staffa	Proiettore	1		SAP	250	QE	Cavo su parete	Trifase	Nessuna
9.224	81.301		Via Rota		Stradale	EneSole	Staffa	Zincato	Zincato	11,00		Staffa	Proiettore	1		SAP	250	QE	Cavo su parete	Trifase	Nessuna
9.253	283.008	B	Ciclabile Viale Lombardia		Ciclabile	Comune	Palo stradale	Zincato	Zincato	8,00	1,00	Sbraccio	Stradale Vetro Piano	1		LED	60	QE4999	Interrata	Trifase	Nessuna
9.239	7.357	B	Via Sorteni		Pedonale	EneSole	Palo stradale	Zincato	Zincato	9,00		Testa palo	Proiettore	1		SAP	150	QE-ES	Interrata	Trifase	Nessuna
9.310	2.350	B	Via Enrico Da Monza		Piazza	EneSole	Palo stradale	Zincato	Zincato	9,00		Staffa	Proiettore	1	45	SAP	150	QEES	Interrata	Trifase	Nessuna
9.225	8.364		Via Val Camonica		Stradale	EneSole	Sbraccio	Zincato	Zincato	8,00	1,00	Sbraccio	Stradale Vetro Piano	1	15	SAP	150	QEES	Tesata	Trifase	Nessuna
9.226	51.336		Via Val Imagna		Stradale	Comune	Palo stradale	Zincato	Zincato	8,00		Testa palo	Stradale Vetro Piano	1	15	SAP	100	QE	Interrata	Trifase	Nessuna
9.236	7.354	B	Via Sorteni		Parcheeggio	EneSole	Palo stradale	Zincato	Zincato	9,00		Testa palo	Proiettore	1		SAP	150	QE-ES	Interrata	Trifase	Nessuna
9.303	3.706	C	Via Visconti		Stradale	EneSole	Palo stradale	Verniciato	Zincato	12,00	0,20	Testa palo	Stradale Vetro Piano	1		SAP	150	QE	Interrata	Trifase	Meccanica
9.304	3.706	B	Via Turati Filippo		Stradale	EneSole	Palo stradale	Verniciato	Zincato	12,00	0,20	Testa palo	Stradale Vetro Piano	1		SAP	150	QE	Interrata	Trifase	Meccanica
12.810	7.479		Via Iseo		Stradale	EneSole	Palo con sbraccio	Verniciato	Verniciato	9,00	2,00	Sbraccio	Stradale Vetro Piano	1	5	SAP	150	QEES	Interrata	Trifase	Nessuna
9.231	6.252		Via Cavallotti		Stradale	EneSole	Palo stradale	Zincato	Zincato	10,00		Testa palo	Stradale a coppa	1	5	SAP	400	QE-ES	Interrata	Trifase	Nessuna
9.232	6.253		Via Cavallotti		Stradale	EneSole	Palo stradale	Verniciato	Verniciato	10,00		Testa palo	Stradale a coppa	1	5	SAP	400	QE-ES	Interrata	Trifase	Nessuna
9.238	7.356	B	Via Sorteni		Parcheeggio	EneSole	Palo stradale	Zincato	Zincato	9,00		Testa palo	Proiettore	1		SAP	150	QE-ES	Interrata	Trifase	Nessuna
9.237	7.355	B	Via Sorteni		Pedonale	EneSole	Palo stradale	Zincato	Zincato	9,00		Testa palo	Proiettore	1		SAP	150	QE-ES	Interrata	Trifase	Nessuna
9.240	7.500	B	Via Montanari		Parcheeggio	EneSole	Palo stradale	Zincato	Zincato	8,00		Testa palo	Proiettore	1		SAP	150	QE-ES	Interrata	Trifase	Nessuna

ELENCO PUNTI LUCE ESISTENTI E LORO CARATTERISTICHE

ID	IDENTIFICATIVO PALO			TIPOLOGIA E PROPRIETA'		CARATTERISTICHE SOSTEGNO					CARATTERISTICHE APPARECCHIO				CARATTERISTICHE ALIMENTAZIONE				
	NUM. PALO	NUM. APPARECCHIO	INDIRIZZO	ZONA	TIPO ILLUMINAZIONE	PROPRIETA' SOSTEGNO	MATERIALE PALO	MATERIALE SBRACCIO	ALTEZZA APPARECCHIO ILLUMINANTE	LUNGHEZZA SBRACCIO	ATTACCO APPARECCHIO	TIPO APPARECCHIO	NUMERO APPARECCHI	INCLINAZIONE APPARECCHIO	TIPO LAMPADA	POTENZA LAMPADA	QUADRO DI ALIMENTAZIONE	TIPO LINEA	TIPO DORSALE
9.242	7.498	B	Via Montanari		Parcheeggio	EneISole	Palo stradale	Zincato	Zincato	8,00		1		SAP	150	QE-ES	Interrata	Trifase	Nessuna
9.243	7.502	B	Via Montanari		Parcheeggio	EneISole	Palo stradale	Zincato	Zincato	8,00		1		SAP	150	QE-ES	Interrata	Trifase	Nessuna
9.249	7.588	B	Via S.fruituoso		Decorativa	EneISole	Staffa	Zincato	Zincato	7,00	0,20	1	40	JM	100	QE-ES	Interrata	Trifase	Nessuna
9.247	7.593	D	Via Risorgimento		Decorativa	EneISole	Staffa	Zincato	Zincato	7,00	0,20	1	40	JM	100	QE-ES	Interrata	Trifase	Nessuna
9.248	7.593	E	Via Risorgimento		Decorativa	EneISole	Staffa	Zincato	Zincato	7,00	0,20	1	40	JM	100	QE-ES	Interrata	Trifase	Nessuna
9.250	7.588	C	Via S.fruituoso		Decorativa	EneISole	Staffa	Zincato	Zincato	7,00	0,20	1	40	JM	100	QE-ES	Interrata	Trifase	Nessuna
9.251	7.588	D	Via S.fruituoso		Decorativa	EneISole	Staffa	Zincato	Zincato	7,00	0,20	1	40	JM	100	QE-ES	Interrata	Trifase	Nessuna
9.252	1.896	B	Piazza S.margherita		Decorativa	EneISole	Staffa	Zincato	Zincato	8,00	0,20	1	80	HG	125	QE-ES	Cavo su parete	Trifase	Nessuna
9.254	283.009	B	Ciclabile Viale Lombardia		Ciclabile	Comune	Palo stradale	Zincato	Zincato	8,00	1,00	1		LED	60	QE4999	Interrata	Trifase	Nessuna
9.255	283.010	B	Ciclabile Viale Lombardia		Ciclabile	Comune	Palo stradale	Zincato	Zincato	8,00	1,00	1		LED	60	QE4999	Interrata	Trifase	Nessuna
9.256	283.012	B	Ciclabile Viale Lombardia		Ciclabile	Comune	Palo stradale	Zincato	Zincato	8,00	1,00	1		LED	60	QE5000	Interrata	Trifase	Nessuna
9.257	283.013	B	Ciclabile Viale Lombardia		Ciclabile	Comune	Palo stradale	Zincato	Zincato	8,00	1,00	1		LED	60	QE5000	Interrata	Trifase	Nessuna
9.258	283.014	B	Ciclabile Viale Lombardia		Ciclabile	Comune	Palo stradale	Zincato	Zincato	8,00	1,00	1		LED	60	QE5000	Interrata	Trifase	Nessuna
9.259	283.015	B	Ciclabile Viale Lombardia		Ciclabile	Comune	Palo stradale	Zincato	Zincato	8,00	1,00	1		LED	60	QE5000	Interrata	Trifase	Nessuna
9.260	283.016	B	Ciclabile Viale Lombardia		Ciclabile	Comune	Palo stradale	Zincato	Zincato	8,00	1,00	1		LED	60	QE5000	Interrata	Trifase	Nessuna
9.261	283.017	B	Ciclabile Viale Lombardia		Ciclabile	Comune	Palo stradale	Zincato	Zincato	8,00	1,00	1		LED	60	QE5000	Interrata	Trifase	Nessuna
9.262	283.018	B	Ciclabile Viale Lombardia		Ciclabile	Comune	Palo stradale	Zincato	Zincato	8,00	1,00	1		LED	60	QE5000	Interrata	Trifase	Nessuna
9.263	283.019	B	Ciclabile Viale Lombardia		Ciclabile	Comune	Palo stradale	Zincato	Zincato	8,00	1,00	1		LED	60	QE5000	Interrata	Trifase	Nessuna
9.264	283.020	B	Ciclabile Viale Lombardia		Ciclabile	Comune	Palo stradale	Zincato	Zincato	8,00	1,00	1		LED	60	QE5000	Interrata	Trifase	Nessuna
9.265	283.021	B	Ciclabile Viale Lombardia		Ciclabile	Comune	Palo stradale	Zincato	Zincato	8,00	1,00	1		LED	60	QE5000	Interrata	Trifase	Nessuna
9.266	283.022	B	Ciclabile Viale Lombardia		Ciclabile	Comune	Palo stradale	Zincato	Zincato	8,00	1,00	1		LED	60	QE5000	Interrata	Trifase	Nessuna
9.267	283.023	B	Ciclabile Viale Lombardia		Ciclabile	Comune	Palo stradale	Zincato	Zincato	8,00	1,00	1		LED	60	QE5000	Interrata	Trifase	Nessuna
9.268	283.024	B	Ciclabile Viale Lombardia		Ciclabile	Comune	Palo stradale	Zincato	Zincato	8,00	1,00	1		LED	60	QE5001	Interrata	Trifase	Nessuna
9.269	283.025	B	Ciclabile Viale Lombardia		Ciclabile	Comune	Palo stradale	Zincato	Zincato	8,00	1,00	1		LED	60	QE5001	Interrata	Trifase	Nessuna
9.270	283.026	B	Ciclabile Viale Lombardia		Ciclabile	Comune	Palo stradale	Zincato	Zincato	8,00	1,00	1		LED	60	QE5001	Interrata	Trifase	Nessuna
9.271	283.027	B	Ciclabile Viale Lombardia		Ciclabile	Comune	Palo stradale	Zincato	Zincato	8,00	1,00	1		LED	60	QE5001	Interrata	Trifase	Nessuna
9.272	283.028	B	Ciclabile Viale Lombardia		Ciclabile	Comune	Palo stradale	Zincato	Zincato	8,00	1,00	1		LED	60	QE5001	Interrata	Trifase	Nessuna
9.273	283.029	B	Ciclabile Viale Lombardia		Ciclabile	Comune	Palo stradale	Zincato	Zincato	8,00	1,00	1		LED	60	QE5001	Interrata	Trifase	Nessuna
9.274	283.030	B	Ciclabile Viale Lombardia		Ciclabile	Comune	Palo stradale	Zincato	Zincato	8,00	1,00	1		LED	60	QE5001	Interrata	Trifase	Nessuna
9.275	283.031	B	Ciclabile Viale Lombardia		Ciclabile	Comune	Palo stradale	Zincato	Zincato	8,00	1,00	1		LED	60	QE5001	Interrata	Trifase	Nessuna
9.276	283.032	B	Ciclabile Viale Lombardia		Ciclabile	Comune	Palo stradale	Zincato	Zincato	8,00	1,00	1		LED	60	QE5001	Interrata	Trifase	Nessuna
9.277	283.033	B	Ciclabile Viale Lombardia		Ciclabile	Comune	Palo stradale	Zincato	Zincato	8,00	1,00	1		LED	60	QE5001	Interrata	Trifase	Nessuna
9.278	283.034	B	Ciclabile Viale Lombardia		Ciclabile	Comune	Palo stradale	Zincato	Zincato	8,00	1,00	1		LED	60	QE5001	Interrata	Trifase	Nessuna
9.279	283.035	B	Ciclabile Viale Lombardia		Ciclabile	Comune	Palo stradale	Zincato	Zincato	8,00	1,00	1		LED	60	QE5001	Interrata	Trifase	Nessuna
9.280	283.036	B	Ciclabile Viale Lombardia		Ciclabile	Comune	Palo stradale	Zincato	Zincato	8,00	1,00	1		LED	60	QE5001	Interrata	Trifase	Nessuna
9.281	283.037	B	Ciclabile Viale Lombardia		Ciclabile	Comune	Palo stradale	Zincato	Zincato	8,00	1,00	1		LED	60	QE5001	Interrata	Trifase	Nessuna
9.282	283.038	B	Ciclabile Viale Lombardia		Ciclabile	Comune	Palo stradale	Zincato	Zincato	8,00	1,00	1		LED	60	QE5001	Interrata	Trifase	Nessuna
9.283	283.039	B	Ciclabile Viale Lombardia		Ciclabile	Comune	Palo stradale	Zincato	Zincato	8,00	1,00	1		LED	60	QE5001	Interrata	Trifase	Nessuna
9.284	283.040	B	Ciclabile Viale Lombardia		Ciclabile	Comune	Palo stradale	Zincato	Zincato	8,00	1,00	1		LED	60	QE5001	Interrata	Trifase	Nessuna
9.285	283.041	B	Ciclabile Viale Lombardia		Ciclabile	Comune	Palo stradale	Zincato	Zincato	8,00	1,00	1		LED	60	QE5002	Interrata	Trifase	Nessuna
9.286	283.042	B	Ciclabile Viale Lombardia		Ciclabile	Comune	Palo stradale	Zincato	Zincato	8,00	1,00	1		LED	60	QE5002	Interrata	Trifase	Nessuna
9.287	283.051	B	Ciclabile Viale Lombardia		Ciclabile	Comune	Palo stradale	Zincato	Zincato	8,00	1,00	1		LED	60	QE5002	Interrata	Trifase	Nessuna
9.288	283.066	B	Ciclabile Viale Lombardia		Ciclabile	Comune	Palo stradale	Zincato	Zincato	8,00	1,00	1		LED	60	QE5002	Interrata	Trifase	Nessuna
9.289	283.067	B	Ciclabile Viale Lombardia		Ciclabile	Comune	Palo stradale	Zincato	Zincato	8,00	1,00	1		LED	60	QE5002	Interrata	Trifase	Nessuna
9.290	283.068	B	Ciclabile Viale Lombardia		Ciclabile	Comune	Palo stradale	Zincato	Zincato	8,00	1,00	1		LED	60	QE5002	Interrata	Trifase	Nessuna
9.291	272.021	B	Via Gondar		Pedonale	Comune	Palo stradale	Zincato	Zincato	8,00	1,00	1		LED	60	QE4999	Interrata	Trifase	Nessuna
9.292	272.022	B	Via Gondar		Pedonale	Comune	Palo stradale	Zincato	Zincato	8,00	1,00	1		LED	60	QE5000	Interrata	Trifase	Nessuna
9.293	272.023	B	Via Gondar		Pedonale	Comune	Palo stradale	Zincato	Zincato	8,00	1,00	1		LED	60	QE5000	Interrata	Trifase	Nessuna

ELENCO PUNTI LUCE ESISTENTI E LORO CARATTERISTICHE

IDENTIFICATIVO PALO				TIPOLOGIA E PROPRIETA'		CARATTERISTICHE SOSTEGNO					CARATTERISTICHE APPARECCHIO					CARATTERISTICHE ALIMENTAZIONE					
ID	NUM. PALO	NUM. APPARECCHIO	INDIRIZZO	ZONA	TIPO ILLUMINAZIONE	PROPRIETA' SOSTEGNO	TIPO SOSTEGNO	MATERIALE PALO	MATERIALE SBRACCIO	ALTEZZA APPARECCHIO ILLUMINANTE	LUNGHEZZA SBRACCIO	ATTACCO APPARECCHIO	TIPO APPARECCHIO	NUMERO APPARECCHI	INCLINAZIONE APPARECCHIO	TIPO LAMPADA	POTENZA LAMPADA	QUADRO DI ALIMENTAZIONE	TIPO LINEA	TIPO DORSALE	PROMISCUITA'
9.294		B	Via Gondar		Pedonale	Comune	Palo stradale	Zincato	Zincato	8,00	1,00	Sbraccio	Stradale Vetro Piano	1		LED	60	QE5000	Interrata	Trifase	Nessuna
9.295	272.025	B	Via Gondar		Pedonale	Comune	Palo stradale	Zincato	Zincato	8,00	1,00	Sbraccio	Stradale Vetro Piano	1		LED	60	QE5000	Interrata	Trifase	Nessuna
9.296	272.074	B	Via Cavallotti		Pedonale	Comune	Palo stradale	Zincato	Zincato	8,00	1,00	Sbraccio	Stradale Vetro Piano	1		LED	60	QE5001	Interrata	Trifase	Nessuna
9.297	270.149	B	Viale Lombardia		Parcheggio	Comune	Palo con sbraccio	Zincato	Zincato	8,00	1,00	Sbraccio	Stradale Vetro Piano	1		LED	60	QE5002	Interrata	Trifase	Nessuna
9.298	270.150	B	Viale Lombardia		Pedonale	Comune	Palo con sbraccio	Zincato	Zincato	8,00	1,00	Sbraccio	Stradale Vetro Piano	1		LED	60	QE5002	Interrata	Trifase	Nessuna
9.299	7.329	B	Via Po		Parcheggio	EnelSole	Palo stradale	Zincato	Zincato	11,00		Testa palo	Proiettore	1		SAP	150	QEES	Interrata	Trifase	Nessuna
9.300	6.356	B	Via Pitagora		Parcheggio	EnelSole	Palo stradale	Zincato	Zincato	9,00		Testa palo	Proiettore	1		SAP	400	QE	Interrata	Trifase	Nessuna
9.301	6.357	B	Via Pitagora		Parcheggio	EnelSole	Palo stradale	Zincato	Zincato	9,00		Testa palo	Proiettore	1		SAP	400	QE	Interrata	Trifase	Nessuna
9.302	6.358	B	Via Pitagora		Pedonale	EnelSole	Palo stradale	Zincato	Zincato	9,00		Testa palo	Proiettore	1		SAP	400	QE	Interrata	Trifase	Nessuna
9.306	270.123	B	Viale Lombardia		Pedonale	Comune	Palo stradale	Zincato	Zincato	8,00	1,00	Sbraccio	Stradale Vetro Piano	1		LED	60	QE5002	Interrata	Trifase	Nessuna
9.308	8.166	B	Via Rota		Stradale	EnelSole	Palo stradale	Zincato	Zincato	10,00	0,10	Sbraccio	Stradale Vetro Piano	1		JM	250	QE-ES	Interrata	Trifase	Nessuna
9.309	8.167	B	Via Rota		Stradale	EnelSole	Palo stradale	Zincato	Zincato	10,00	0,10	Sbraccio	Stradale Vetro Piano	1		JM	250	QE-ES	Interrata	Trifase	Nessuna
9.313	8.171	B	Via Durini		Stradale	EnelSole	Palo stradale	Zincato	Zincato	10,00		Testa palo	Stradale Vetro Piano	1		JM	250	QE0307ES	Interrata	Trifase	Nessuna
9.314	8.170	B	Via Durini		Stradale	EnelSole	Palo stradale	Zincato	Zincato	10,00		Testa palo	Stradale Vetro Piano	1		JM	250	QE0307ES	Interrata	Trifase	Nessuna
9.315	8.169	B	Via Durini		Stradale	EnelSole	Palo stradale	Zincato	Zincato	10,00		Testa palo	Stradale Vetro Piano	1		JM	250	QEES	Interrata	Trifase	Nessuna
9.316	8.168	B	Via Durini		Stradale	EnelSole	Palo stradale	Zincato	Zincato	10,00		Testa palo	Stradale Vetro Piano	1		JM	250	QEES	Interrata	Trifase	Nessuna
9.317	7.559	B	Via Tanaro		Pedonale	EnelSole	Palo con sbraccio	Zincato	Zincato	7,00		Staffa	Proiettore	1		SAP	150	QEES	Interrata	Trifase	Nessuna
9.318	7.560	B	Via Tanaro		Pedonale	EnelSole	Palo con sbraccio	Zincato	Zincato	7,00		Staffa	Proiettore	1		SAP	150	QEES	Interrata	Trifase	Nessuna
9.320	7.467	B	Via Iseo		Pedonale	EnelSole	Palo con sbraccio	Zincato	Zincato	6,00	0,20	Sbraccio	Proiettore	1		SAP	150	QEES	Interrata	Trifase	Nessuna
11.959	93.030		Via Murri Augusto		Stradale	Comune	Palo stradale	Zincato	Zincato	9,00		Testa palo	Stradale Vetro Piano	1		LED	80	QE5050	Interrata con cavidotto	Monofase	Nessuna
9.321	52.331	B	Via Enrico Da Monza		Pedonale	Comune	Palo stradale	Verniciato	Verniciato	5,00	0,50	Sbraccio	Stradale architettuale	1		HG	80	QE	Interrata	Trifase	Nessuna
9.322	52.332	B	Via Enrico Da Monza		Pedonale	Comune	Palo stradale	Verniciato	Verniciato	5,00	0,50	Sbraccio	Stradale architettuale	1		HG	80	QE	Interrata	Trifase	Nessuna
9.323	52.333	B	Via Enrico Da Monza		Pedonale	Comune	Palo stradale	Verniciato	Verniciato	5,00	0,50	Sbraccio	Stradale architettuale	1		HG	80	QE	Interrata	Trifase	Nessuna
9.324	52.334	B	Via Enrico Da Monza		Pedonale	Comune	Palo stradale	Verniciato	Verniciato	5,00	0,50	Sbraccio	Stradale architettuale	1		HG	80	QE	Interrata	Trifase	Nessuna
11.924	3.423	x2	Via Tiepolo		Stradale	EnelSole	Palo stradale	Zincato	Zincato	9,00		Sbraccio	Stradale Vetro Piano	2	5	SAP	150	QE	Interrata senza cavidotto	Trifase	Nessuna
10.116	70.073	A	Viale Battisti Cesare		Stradale	Comune	Palo decorativo	Verniciato	Verniciato	9,00	1,00	Sbraccio	Stradale Vetro Piano	1		LED	110	QE	Interrata	Trifase	Nessuna
11.960	93.031		Via Murri Augusto		Stradale	Comune	Palo stradale	Zincato	Zincato	9,00		Testa palo	Stradale Vetro Piano	1		LED	80	QE5050	Interrata con cavidotto	Monofase	Nessuna
11.922	3.422	x2	Via Tiepolo		Stradale	EnelSole	Palo stradale	Zincato	Zincato	9,00		Sbraccio	Stradale Vetro Piano	2	5	SAP	150	QE	Interrata senza cavidotto	Trifase	Nessuna
11.920	3.421	x2	Via Tiepolo		Stradale	EnelSole	Palo stradale	Zincato	Zincato	9,00		Sbraccio	Stradale Vetro Piano	2	5	SAP	150	QE	Interrata senza cavidotto	Trifase	Nessuna
11.928	3.426	x2	Via Tiepolo		Stradale	EnelSole	Palo stradale	Zincato	Zincato	9,00		Testa palo	Stradale Vetro Piano	2	5	SAP	150	QE	Interrata senza cavidotto	Trifase	Nessuna
9.325	7.046	x2	Viale Vittorio Veneto		Decorativa	EnelSole	Sospensione	Altro	Zincato	10,00		Staffa	Proiettore	2	90	HG	250	QE	Interrata	Trifase	Nessuna
9.765	6.777	B	Via Valsguana		Parcheggio	EnelSole	Palo con sbraccio	Zincato	Zincato	10,00	2,00	Sbraccio	Stradale Vetro Piano	1		SAP	150	QE	Interrata	Trifase	Nessuna
9.326	7.016		Via Duca		Stradale	EnelSole	Palo stradale	Zincato	Zincato	9,00		Testa palo	Stradale Vetro Piano	1	10	SAP	150	QEES	Interrata	Trifase	Nessuna
12.642	52.523		Via Puglia parco		Pedonale	Comune	Palo stradale	Verniciato	Verniciato	4,00	1,00	Testa palo	Decorativo	1		SAP	70	QE	Interrata con cavidotto	Monofase	Nessuna
9.327	6.668		Via Monte Bianco		Stradale	EnelSole	Palo stradale	Zincato	Zincato	11,00		Testa palo	Stradale Vetro Piano	1		SAP	150	QE	Interrata	Trifase	Nessuna
9.328	6.664	x2	Via Monte Bianco		Stradale	EnelSole	Palo stradale	Verniciato	Verniciato	10,00	0,20	Sbraccio	Stradale a coppa	2		SAP	100	QE-ES	Interrata	Trifase	Nessuna
9.329	6.663	x2	Via Monte Bianco		Stradale	EnelSole	Palo stradale	Verniciato	Verniciato	10,00	0,20	Sbraccio	Stradale a coppa	2		SAP	150	QE-ES	Interrata	Trifase	Nessuna
9.330	6.662	x2	Via Monte Bianco		Stradale	EnelSole	Palo stradale	Verniciato	Verniciato	10,00	0,20	Sbraccio	Stradale a coppa	2		SAP	150	QE-ES	Interrata	Trifase	Nessuna
9.331	6.661	x2	Via Monte Bianco		Stradale	EnelSole	Palo stradale	Verniciato	Verniciato	10,00	0,20	Sbraccio	Stradale a coppa	2		SAP	150	QE-ES	Interrata	Trifase	Nessuna
9.332	6.660	x2	Via Monte Bianco		Stradale	EnelSole	Palo stradale	Verniciato	Verniciato	10,00	0,20	Sbraccio	Stradale a coppa	2		SAP	150	QE-ES	Interrata	Trifase	Nessuna
9.333	6.659	x2	Via Monte Bianco		Stradale	EnelSole	Palo stradale	Verniciato	Verniciato	10,00	0,20	Sbraccio	Stradale a coppa	2		SAP	150	QE-ES	Interrata	Trifase	Nessuna
9.334	6.658	x2	Via Monte Bianco		Stradale	EnelSole	Palo stradale	Verniciato	Verniciato	10,00	0,20	Sbraccio	Stradale a coppa	2		SAP	150	QE-ES	Interrata	Trifase	Nessuna
9.335	6.657	x2	Via Monte Bianco		Stradale	EnelSole	Palo stradale	Verniciato	Verniciato	10,00	0,20	Sbraccio	Stradale a coppa	2		SAP	150	QE-ES	Interrata	Trifase	Nessuna
9.336	6.656	x2	Via Monte Bianco		Stradale	EnelSole	Palo stradale	Verniciato	Verniciato	10,00	0,20	Sbraccio	Stradale a coppa	2		SAP	150	QE-ES	Interrata	Trifase	Nessuna
9.337	87.000		Via Adigrat parco per cani		Pedonale	Comune	Palo stradale	Zincato	Zincato	3,00		Testa palo	Decorativo	1		SAP	70	QE5010	Interrata	Trifase	Nessuna

ELENCO PUNTI LUCE ESISTENTI E LORO CARATTERISTICHE

ID	NUM. PALO	NUM. APPARECCHIO	IDENTIFICATIVO PALO		TIPOLOGIA E PROPRIETA'		CARATTERISTICHE SOSTEGNO				CARATTERISTICHE APPARECCHIO					CARATTERISTICHE ALIMENTAZIONE					
			INDIRIZZO	ZONA	TIPO ILLUMINAZIONE	PROPRIETA' SOSTEGNO	TIPO SOSTEGNO	MATERIALE PALO	MATERIALE SBRACCIO	ALTEZZA APPARECCHIO ILLUMINANTE	LUNGHEZZA SBRACCIO	ATTACCO APPARECCHIO	TIPO APPARECCHIO	NUMERO APPARECCHI	INCLINAZIONE APPARECCHIO	TIPO LAMPADA	POTENZA LAMPADA	QUADRO DI ALIMENTAZIONE	TIPO LINEA	TIPO DORSALE	PROMISCUITA'
9.338	87.001		Via Adigrat parco per cani		Pedonale	Comune	Palo stradale	Zincato	Zincato	3,00		Testa palo	Decorativo	1		SAP	70	QE5010	Interrata	Trifase	Nessuna
9.339	87.002		Via Adigrat parco per cani		Pedonale	Comune	Palo stradale	Zincato	Zincato	3,00		Testa palo	Decorativo	1		SAP	70	QE5010	Interrata	Trifase	Nessuna
9.340	52.596		Via Monte Bianco Parco		Pedonale	Comune	Palo stradale	Verniciato	Verniciato	3,50		Testa palo	Decorativo	1		SAP	70	QE1124	Interrata	Trifase	Nessuna
9.341	52.597		Via Monte Bianco Parco		Pedonale	Comune	Palo stradale	Verniciato	Verniciato	3,50		Testa palo	Decorativo	1		SAP	70	QE1124	Interrata	Trifase	Nessuna
9.342	52.598		Via Monte Bianco Parco		Pedonale	Comune	Palo stradale	Verniciato	Verniciato	3,50		Testa palo	Decorativo	1		SAP	70	QE1124	Interrata	Trifase	Nessuna
9.343	52.599		Via Monte Bianco Parco		Pedonale	Comune	Palo stradale	Verniciato	Verniciato	3,50		Testa palo	Decorativo	1		SAP	70	QE1124	Interrata	Trifase	Nessuna
9.344	52.600		Via Monte Bianco Parco		Pedonale	Comune	Palo stradale	Verniciato	Verniciato	3,50		Testa palo	Decorativo	1		SAP	70	QE1124	Interrata	Trifase	Nessuna
9.345	52.601		Via Monte Bianco Parco		Pedonale	Comune	Palo stradale	Verniciato	Verniciato	3,50		Testa palo	Decorativo	1		SAP	70	QE1124	Interrata	Trifase	Nessuna
9.346	52.602		Via Monte Bianco Parco		Pedonale	Comune	Palo stradale	Verniciato	Verniciato	3,50		Testa palo	Decorativo	1		SAP	70	QE1124	Interrata	Trifase	Nessuna
9.347	52.603		Via Monte Bianco Parco		Pedonale	Comune	Palo stradale	Verniciato	Verniciato	3,50		Testa palo	Decorativo	1		SAP	70	QE1124	Interrata	Trifase	Nessuna
9.348	52.604		Via Monte Bianco Parco		Pedonale	Comune	Palo stradale	Verniciato	Verniciato	3,50		Testa palo	Decorativo	1		SAP	70	QE1124	Interrata	Trifase	Nessuna
9.349	52.605		Via Monte Bianco Parco		Pedonale	Comune	Palo stradale	Verniciato	Verniciato	3,50		Testa palo	Decorativo	1		SAP	70	QE1124	Interrata	Trifase	Nessuna
9.350	87.003		Via Monte Bianco		Attraversamento pedonale	EneSole	Palo con sbraccio	Zincato	Zincato	6,00		Plafone	Proiettore	1		SAP	150	QESu palo	Interrata	Trifase	Nessuna
9.351	87.004		Via Monte Bianco		Attraversamento pedonale	EneSole	Palo con sbraccio	Zincato	Zincato	6,00		Plafone	Proiettore	1		SAP	150		Interrata	Trifase	Nessuna
9.352	6.655	x2	Via Monte Cervino		Stradale	EneSole	Palo stradale	Zincato	Zincato	12,00		Testa palo	Stradale a coppa	2		SAP	250	QE	Interrata	Trifase	Nessuna
9.353	6.654	x2	Via Monte Cervino		Stradale	EneSole	Palo stradale	Zincato	Zincato	12,00		Testa palo	Stradale Vetro Piano	2		SAP	250	QE	Interrata	Trifase	Nessuna
9.354	6.653	x2	Via Monte Cervino		Stradale	EneSole	Palo stradale	Verniciato	Verniciato	10,00		Testa palo	Stradale Vetro Piano	2		SAP	250	QE	Interrata	Trifase	Nessuna
9.355	6.652	x2	Via Monte Cervino		Stradale	EneSole	Palo stradale	Verniciato	Verniciato	10,00		Testa palo	Stradale Vetro Piano	2		SAP	250	QE	Interrata	Trifase	Meccanica
9.356	6.651	x2	Via Monte Cervino		Stradale	EneSole	Palo stradale	Zincato	Zincato	12,00		Testa palo	Stradale Vetro Piano	2		SAP	250	QE	Interrata	Trifase	Nessuna
9.357	6.650	x2	Via Monte Cervino		Stradale	EneSole	Palo stradale	Zincato	Zincato	12,00		Sbraccio	Stradale Vetro Piano	2		SAP	250	QE	Interrata	Trifase	Meccanica
9.358	6.649	x2	Via Monte Cervino		Stradale	EneSole	Palo stradale	Verniciato	Verniciato	10,00		Testa palo	Stradale Vetro Piano	2		SAP	250	QE	Interrata	Trifase	Nessuna
9.359	6.648	x2	Via Monte Cervino		Stradale	EneSole	Palo stradale	Verniciato	Verniciato	10,00		Testa palo	Stradale a coppa	2		SAP	250	QE	Interrata	Trifase	Nessuna
9.360	6.647	x2	Via Monte Cervino		Stradale	EneSole	Palo stradale	Verniciato	Verniciato	10,00		Testa palo	Stradale a coppa	2		SAP	250	QE	Interrata	Trifase	Nessuna
9.361	6.646	x2	Via Monte Cervino		Stradale	EneSole	Palo stradale	Zincato	Zincato	12,00		Testa palo	Stradale Vetro Piano	2		SAP	250	QE	Interrata	Trifase	Nessuna
9.362	6.645	x2	Via Monte Cervino		Stradale	EneSole	Palo stradale	Verniciato	Verniciato	10,00		Testa palo	Stradale a coppa	2		SAP	250	QE	Interrata	Trifase	Nessuna
9.363	6.644	x2	Via Monte Cervino		Stradale	EneSole	Palo stradale	Verniciato	Verniciato	10,00		Testa palo	Stradale Vetro Piano	2		SAP	250	QE	Interrata	Trifase	Nessuna
9.364	6.643	x2	Via Monte Cervino		Stradale	EneSole	Palo stradale	Verniciato	Verniciato	10,00		Testa palo	Stradale Vetro Piano	2		SAP	250	QE	Interrata	Trifase	Nessuna
9.365	6.642	x2	Via Monte Cervino		Stradale	EneSole	Palo stradale	Verniciato	Verniciato	10,00		Testa palo	Stradale Vetro Piano	2		SAP	250	QE	Interrata	Trifase	Nessuna
9.366	87.010		Via Biancamano parco		Pedonale	Comune	Palo stradale	Zincato	Zincato	3,00		Testa palo	Globo	1		FLUO	60	QE5011	Interrata	Trifase	Nessuna
9.367	87.011		Via Biancamano parco		Pedonale	Comune	Palo stradale	Zincato	Zincato	3,00		Testa palo	Globo	1		FLUO	60	QE5011	Interrata	Trifase	Nessuna
9.368	6.244	x2	Viale Europa		Stradale	EneSole	Palo stradale	Zincato	Zincato	11,00	0,50	Sbraccio	Stradale a coppa	2		SAP	150	QE	Interrata	Trifase	Nessuna
9.369	87.012		Via Biancamano parco		Pedonale	Comune	Palo stradale	Zincato	Zincato	3,00		Testa palo	Globo	1		FLUO	60	QE5011	Interrata	Trifase	Nessuna
9.370	87.013		Via Biancamano parco		Pedonale	Comune	Palo stradale	Zincato	Zincato	3,00		Testa palo	Globo	1		FLUO	60	QE5011	Interrata	Trifase	Nessuna
9.371	87.014		Via Biancamano parco		Pedonale	Comune	Palo stradale	Zincato	Zincato	3,00		Testa palo	Globo	1		FLUO	60	QE5011	Interrata	Trifase	Nessuna
9.372	87.015		Via Biancamano parco		Pedonale	Comune	Palo stradale	Zincato	Zincato	3,00		Testa palo	Globo	1		FLUO	60	QE5011	Interrata	Trifase	Nessuna
9.373	6.243		Via Cavallotti		Stradale	EneSole	Palo stradale	Verniciato	Verniciato	10,00		Testa palo	Stradale a coppa	1	10	SAP	400	QEEES	Interrata	Trifase	Nessuna
9.374	87.016		Via Biancamano parco		Pedonale	Comune	Palo stradale	Zincato	Zincato	3,00		Testa palo	Globo	1		FLUO	60	QE5011	Interrata	Trifase	Nessuna
9.375	87.017		Via Biancamano parco		Pedonale	Comune	Palo stradale	Zincato	Zincato	3,00		Testa palo	Globo	1		FLUO	60	QE5011	Interrata	Trifase	Nessuna
9.376	106.468		Via Monte Oliveto		Stradale	EneSole	Palo stradale	Zincato	Zincato	7,00		Staffa	Proiettore	1		HG	150	QE	Interrata	Trifase	Nessuna
9.377	51.486		Via Monte Oliveto		Stradale	Comune	Palo stradale	Zincato	Zincato	7,00	1,00	Staffa	Proiettore	1		HG	150	QE	Interrata	Trifase	Nessuna
9.378	51.487		Via Monte Oliveto		Stradale	Comune	Palo stradale	Zincato	Zincato	7,00	1,00	Staffa	Proiettore	1		HG	150	QE	Interrata	Trifase	Nessuna
9.379	51.488		Via Monte Oliveto		Stradale	Comune	Palo stradale	Zincato	Zincato	7,00	1,00	Staffa	Proiettore	1		HG	150	QE	Interrata	Trifase	Nessuna
9.380	87.020	x10	Via Marmolada		Decorativa	EneSole	Incassato	Zincato	Zincato			Incassato	Incasso da pavimento	10		FLUO	5	QE	Interrata	Trifase	Nessuna
9.381	87.021	x2	Via Marmolada		Decorativa	EneSole	Incassato	Zincato	Zincato			Incassato	Incasso da pavimento	2		FLUO	5	QE	Interrata	Trifase	Nessuna
9.382	50.631		Viale Europa		Stradale	Comune	Palo stradale	Zincato	Zincato	7,00	1,00	Testa palo	Stradale Vetro Piano	1		HG	100	QE	Interrata	Trifase	Nessuna
9.383	72.001		Viale Europa		Stradale	Comune	Palo stradale	Zincato	Zincato	8,00		Testa palo	Stradale Vetro Piano	1		SAP	100	QE	Interrata	Trifase	Nessuna
9.384	50.633		Viale Europa		Stradale	Comune	Palo stradale	Zincato	Zincato	8,00		Testa palo	Stradale Vetro Piano	1		SAP	100	QE	Interrata	Trifase	Nessuna
9.385	50.634		Viale Europa		Parcheggio	Comune	Palo stradale	Zincato	Zincato	11,00		Testa palo	Proiettore	1		SAP	100	QE	Interrata	Trifase	Nessuna
9.386	50.635		Viale Europa		Parcheggio	Comune	Palo stradale	Zincato	Zincato	11,00		Testa palo	Proiettore	1		SAP	100	QE	Interrata	Trifase	Nessuna
9.387	50.646		Viale Europa		Pedonale	Comune	Palo stradale	Verniciato	Verniciato	4,00		Testa palo	Decorativo	1		SAP	70	QE	Interrata	Trifase	Nessuna
9.388	50.647		Viale Europa		Pedonale	Comune	Palo stradale	Verniciato	Verniciato	4,00		Testa palo	Decorativo	1		SAP	70	QE	Interrata	Trifase	Nessuna
9.389	50.648		Viale Europa		Pedonale	Comune	Palo stradale	Verniciato	Verniciato	4,00		Testa palo	Decorativo	1		SAP	70	QE	Interrata	Trifase	Nessuna
9.390	50.649		Viale Europa		Pedonale	Comune	Palo stradale	Verniciato	Verniciato	4,00		Testa palo	Decorativo	1		SAP	70	QE	Interrata	Trifase	Nessuna
9.440	87.060		Privato Via Valsugana Interno		Stradale	Altro	Palo stradale	Verniciato	Verniciato	3,00		Testa palo	Globo	1		FLUO	60		Interrata	Trifase	Nessuna
9.391	50.636		Viale Europa		Stradale	Comune	Palo stradale	Zincato	Zincato	8,00		Testa palo	Stradale Vetro Piano	1		SAP	100	QE	Interrata	Trifase	Nessuna
9.392	50.637		Viale Europa		Stradale	Comune	Palo stradale	Zincato	Zincato	8,00		Testa palo	Stradale Vetro Piano	1		SAP	100	QE	Interrata	Trifase	Nessuna
9.393	50.638		Viale Europa		Stradale	Comune	Palo stradale	Zincato	Zincato	8,00		Testa palo	Stradale Vetro Piano	1		SAP	100	QE	Interrata	Trifase	Nessuna

ELENCO PUNTI LUCE ESISTENTI E LORO CARATTERISTICHE

IDENTIFICATIVO PALO				TIPOLOGIA E PROPRIETA'		CARATTERISTICHE SOSTEGNO					CARATTERISTICHE APPARECCHIO				CARATTERISTICHE ALIMENTAZIONE						
ID	NUM. PALO	NUM. APPARECCHIO	INDIRIZZO	ZONA	TIPO ILLUMINAZIONE	PROPRIETA' SOSTEGNO	TIPO SOSTEGNO	MATERIALE PALO	MATERIALE SBRACCIO	ALTEZZA APPARECCHIO ILLUMINANTE	LUNGHEZZA SBRACCIO	ATTACCO APPARECCHIO	TIPO APPARECCHIO	NUMERO APPARECCHI	INCLINAZIONE APPARECCHIO	TIPO LAMPADA	POTENZA LAMPADA	QUADRO DI ALIMENTAZIONE	TIPO LINEA	TIPO DORSALE	PROMISCUITA'
9.394	50.639		Viale Europa		Stradale	Comune	Palo stradale	Zincato	Zincato	8,00		Testa palo	Stradale Vetro Piano	1		SAP	100	QE	Interrata	Trifase	Nessuna
9.395	50.640		Viale Europa		Stradale	Comune	Palo stradale	Zincato	Zincato	8,00		Testa palo	Stradale Vetro Piano	1		SAP	100	QE	Interrata	Trifase	Nessuna
9.396	50.641		Viale Europa		Stradale	Comune	Palo stradale	Zincato	Zincato	8,00		Testa palo	Stradale Vetro Piano	1		SAP	100	QE	Interrata	Trifase	Nessuna
9.397	50.642		Viale Europa		Stradale	Comune	Palo stradale	Zincato	Zincato	8,00		Testa palo	Stradale Vetro Piano	1		SAP	100	QE	Interrata	Trifase	Nessuna
9.398	50.643		Viale Europa		Stradale	Comune	Palo stradale	Zincato	Zincato	6,00		Testa palo	Stradale Vetro Piano	1		SAP	100	QE	Interrata	Trifase	Nessuna
9.399	6.784		Via Valsugana		Stradale	EneSole	Palo con sbraccio	Verniciato	Verniciato	8,00	1,00	Sbraccio	Stradale Aperto	1		HG	125	QE-ES	Interrata	Trifase	Nessuna
9.400	6.698		Via S. Gottardo		Stradale	Comune	Palo con sbraccio	Cemento	Ghisa	10,00	1,00	Attacco alto	Stradale Aperto	1	10	SAP	150	QEES	Interrata	Trifase	Nessuna
9.401	6.777	A	Via Valsugana		Stradale	EneSole	Palo con sbraccio	Zincato	Zincato	10,00	2,00	Sbraccio	Stradale Vetro Piano	1		SAP	150	QE	Interrata	Trifase	Nessuna
9.402	6.698		Via S. Gottardo		Stradale	EneSole	Palo con sbraccio	Cemento	Cemento	10,00	1,00	Sbraccio	Stradale Aperto	1	10	SAP	150	QEES	Interrata	Trifase	Nessuna
9.403	70.197		Via Sempione		Stradale	Comune	Palo decorativo	Verniciato	Verniciato	5,00		Testa palo	Decorativo architettuale	1		SAP	70	QE??	Interrata	Trifase	Nessuna
9.404	70.198		Via Sempione		Stradale	Comune	Palo decorativo	Verniciato	Verniciato	5,00		Testa palo	Decorativo architettuale	1		SAP	70	QE??	Interrata	Trifase	Nessuna
9.405	70.199		Via Sempione		Stradale	Comune	Palo decorativo	Verniciato	Verniciato	5,00		Testa palo	Decorativo architettuale	1		SAP	70	QE??	Interrata	Trifase	Nessuna
9.406	70.200		Via Sempione		Stradale	Comune	Palo decorativo	Verniciato	Verniciato	5,00		Testa palo	Decorativo architettuale	1		SAP	70	QE??	Interrata	Trifase	Nessuna
9.407	70.201		Via Sempione		Stradale	Comune	Palo decorativo	Verniciato	Verniciato	5,00		Testa palo	Decorativo architettuale	1		SAP	70	QE??	Interrata	Trifase	Nessuna
9.408	70.202		Via Sempione		Stradale	Comune	Palo decorativo	Verniciato	Verniciato	5,00		Testa palo	Decorativo architettuale	1		SAP	70	QE??	Interrata	Trifase	Nessuna
9.409	70.203		Via Sempione		Stradale	Comune	Palo decorativo	Verniciato	Verniciato	5,00		Testa palo	Decorativo architettuale	1		SAP	70	QE??	Interrata	Trifase	Nessuna
9.410	70.204		Via Sempione		Stradale	Comune	Palo decorativo	Verniciato	Verniciato	5,00		Testa palo	Decorativo architettuale	1		SAP	70	QE??	Interrata	Trifase	Nessuna
9.411	70.205		Via Sempione		Stradale	Comune	Palo decorativo	Verniciato	Verniciato	5,00		Testa palo	Decorativo architettuale	1		SAP	70	QE??	Interrata	Trifase	Nessuna
9.412	70.206		Via Sempione		Stradale	Comune	Palo decorativo	Verniciato	Verniciato	5,00		Testa palo	Decorativo architettuale	1		SAP	70	QE??	Interrata	Trifase	Nessuna
9.413	90.001		Ciclabile Villorosi		Ciclabile	EneSole	Palo stradale	Zincato	Zincato	4,00		Testa palo	Stradale a coppa	1		SAP	70	QE	Interrata	Trifase	Nessuna
9.414	70.207		Via Sempione		Stradale	Comune	Palo decorativo	Verniciato	Verniciato	5,00		Testa palo	Decorativo architettuale	1		SAP	70	QE??	Interrata	Trifase	Nessuna
9.415	70.208		Via Sempione		Stradale	Comune	Palo decorativo	Verniciato	Verniciato	5,00		Testa palo	Decorativo architettuale	1		SAP	70	QE??	Interrata	Trifase	Nessuna
9.416	70.209		Via Sempione		Stradale	Comune	Palo decorativo	Verniciato	Verniciato	5,00		Testa palo	Decorativo architettuale	1		SAP	70	QE??	Interrata	Trifase	Nessuna
9.417	90.002		Ciclabile Villorosi		Ciclabile	EneSole	Palo stradale	Zincato	Zincato	4,00		Testa palo	Stradale a coppa	1		SAP	70	QE	Interrata	Trifase	Nessuna
9.418	70.210		Via Sempione		Stradale	Comune	Palo decorativo	Verniciato	Verniciato	5,00		Testa palo	Decorativo architettuale	1		SAP	70	QE??	Interrata	Trifase	Nessuna
9.419	70.211		Via Sempione		Stradale	Comune	Palo decorativo	Verniciato	Verniciato	5,00		Testa palo	Decorativo architettuale	1		SAP	70	QE??	Interrata	Trifase	Nessuna
9.420	90.003		Ciclabile Villorosi		Ciclabile	EneSole	Palo stradale	Zincato	Zincato	4,00		Testa palo	Stradale a coppa	1		SAP	70	QE	Interrata	Trifase	Nessuna
9.421	70.212		Via Sempione		Stradale	Comune	Palo decorativo	Verniciato	Verniciato	5,00		Testa palo	Decorativo architettuale	1		SAP	70	QE??	Interrata	Trifase	Nessuna
9.422	70.213		Via Sempione		Stradale	Comune	Palo decorativo	Verniciato	Verniciato	5,00		Testa palo	Decorativo architettuale	1		SAP	70	QE??	Interrata	Trifase	Nessuna
9.423	90.004		Ciclabile Villorosi		Ciclabile	EneSole	Palo stradale	Zincato	Zincato	4,00		Testa palo	Stradale a coppa	1		SAP	70	QE	Interrata	Trifase	Nessuna
9.424	70.214		Via Sempione		Stradale	Comune	Palo decorativo	Verniciato	Verniciato	5,00		Testa palo	Decorativo architettuale	1		SAP	70	QE??	Interrata	Trifase	Nessuna
9.425	70.215		Via Sempione		Stradale	Comune	Palo decorativo	Verniciato	Verniciato	5,00		Testa palo	Decorativo architettuale	1		SAP	70	QE??	Interrata	Trifase	Nessuna
9.426	70.216		Via Sempione		Stradale	Comune	Palo decorativo	Verniciato	Verniciato	5,00		Testa palo	Decorativo architettuale	1		SAP	70	QE??	Interrata	Trifase	Nessuna
9.427	90.005		Ciclabile Villorosi		Ciclabile	EneSole	Palo stradale	Zincato	Zincato	4,00		Testa palo	Stradale a coppa	1		SAP	70	QE	Interrata	Trifase	Nessuna
9.428	70.217		Via Sempione		Stradale	Comune	Palo decorativo	Verniciato	Verniciato	5,00		Testa palo	Decorativo architettuale	1		SAP	70	QE??	Interrata	Trifase	Nessuna
9.429	70.218		Via Sempione		Stradale	Comune	Palo decorativo	Verniciato	Verniciato	5,00		Testa palo	Decorativo architettuale	1		SAP	70	QE??	Interrata	Trifase	Nessuna
9.430	70.219		Via Sempione		Stradale	Comune	Palo decorativo	Verniciato	Verniciato	5,00		Testa palo	Decorativo architettuale	1		SAP	70	QE??	Interrata	Trifase	Nessuna
9.431	70.220		Via Sempione		Stradale	Comune	Palo decorativo	Verniciato	Verniciato	5,00		Testa palo	Decorativo architettuale	1		SAP	70	QE??	Interrata	Trifase	Nessuna
9.432	90.006		Ciclabile Villorosi		Ciclabile	EneSole	Palo stradale	Zincato	Zincato	4,00		Testa palo	Stradale a coppa	1		SAP	70	QE	Interrata	Trifase	Nessuna
9.433	70.221		Via S. Maria Pelletier		Parcheggio	Comune	Palo decorativo	Verniciato	Verniciato	5,00		Testa palo	Decorativo architettuale	1		SAP	70	QE??	Interrata	Trifase	Nessuna
9.434	90.007		Ciclabile Villorosi		Ciclabile	EneSole	Palo stradale	Zincato	Zincato	4,00		Testa palo	Decorativo architettuale	1		SAP	70	QE	Interrata	Trifase	Nessuna
9.435	70.222		Via S. Maria Pelletier		Parcheggio	Comune	Palo decorativo	Verniciato	Verniciato	5,00		Testa palo	Decorativo architettuale	1		SAP	70	QE??	Interrata	Trifase	Nessuna
9.436	70.223		Via S. Maria Pelletier		Parcheggio	Comune	Palo decorativo	Verniciato	Verniciato	5,00		Testa palo	Decorativo architettuale	1		SAP	70	QE??	Interrata	Trifase	Nessuna
9.437	70.224		Via S. Maria Pelletier		Parcheggio	Comune	Palo decorativo	Verniciato	Verniciato	5,00		Testa palo	Decorativo architettuale	1		SAP	70	QE??	Interrata	Trifase	Nessuna
9.438	90.008		Ciclabile Villorosi		Ciclabile	EneSole	Sbraccio		Zincato	4,00		Testa palo	Decorativo architettuale	1		SAP	70	QE	Interrata	Trifase	Nessuna
9.439	6.685		Via Sempione		Pedonale	EneSole	Sbraccio		Zincato	6,00	0,50	Sbraccio	Stradale a coppa	1	10	HG	125	QEES	Tesata	Trifase	Nessuna
9.441	87.061		Privato Via Valsugana Interno		Stradale	Altro	Palo stradale	Verniciato	Verniciato	3,00		Testa palo	Globo	1		FLUO	60		Interrata	Trifase	Nessuna
9.442	4.760		Via Monte Santo		Stradale	EneSole	Palo con sbraccio	Verniciato	Verniciato	10,00	1,00	Sbraccio	Stradale Aperto	1	5	SAP	250	QEES	Interrata	Trifase	Nessuna

ELENCO PUNTI LUCE ESISTENTI E LORO CARATTERISTICHE

ID	NUM. PALO	IDENTIFICATIVO PALO			TIPOLOGIA E PROPRIETA'		CARATTERISTICHE SOSTEGNO					CARATTERISTICHE APPARECCHIO					CARATTERISTICHE ALIMENTAZIONE			
		NUM. APPARECCHIO	INDIRIZZO	ZONA	TIPO ILLUMINAZIONE	PROPRIETA' SOSTEGNO	TIPO SOSTEGNO	MATERIALE PALO	MATERIALE SBRACCIO	ALTEZZA APPARECCHIO ILLUMINANTE	LUNGHEZZA SBRACCIO	ATTACCO APPARECCHIO	TIPO APPARECCHIO	NUMERO APPARECCHI	INCLINAZIONE APPARECCHIO	TIPO LAMPADA	POTENZA LAMPADA	QUADRO DI ALIMENTAZIONE	TIPO LINEA	TIPO DORSALE
9.443	50.268		Via Monte Santo		Comune	Rotatoria	Zincato	Zincato	10,00		Sbraccio	Proiettore	1	15	SAP	250	QE1018	Interrata	Trifase	Nessuna
9.444	50.269		Via Monte Santo		Comune	Rotatoria	Zincato	Zincato	10,00		Sbraccio	Proiettore	1	15	SAP	250	QE1018	Interrata	Trifase	Nessuna
9.445	50.270		Viale Marconi Guglielmo		Comune	Rotatoria	Zincato	Zincato	10,00		Sbraccio	Proiettore	1	15	SAP	250	QE1017	Interrata	Trifase	Nessuna
9.446	50.249		Viale Marconi Guglielmo		Comune	Rotatoria	Zincato	Zincato	10,00		Sbraccio	Proiettore	1	15	SAP	250	QE1017	Interrata	Trifase	Nessuna
9.447	50.704		Via Caravaggio		Comune	Stradale	Zincato	Zincato	8,00		Testa palo	Stradale Vetro Piano	1		SAP	100	QE1035	Interrata	Trifase	Nessuna
9.448	50.703		Via Caravaggio		Comune	Stradale	Zincato	Zincato	8,00		Testa palo	Stradale Vetro Piano	1		SAP	100	QE1035	Interrata	Trifase	Nessuna
9.449	50.702		Via Caravaggio		Comune	Stradale	Zincato	Zincato	8,00		Testa palo	Stradale Vetro Piano	1		SAP	100	QE1035	Interrata	Trifase	Nessuna
9.450	50.701		Via Caravaggio		Comune	Stradale	Zincato	Zincato	8,00		Testa palo	Stradale Vetro Piano	1		SAP	100	QE1035	Interrata	Trifase	Nessuna
9.451	50.700		Via Caravaggio		Comune	Stradale	Zincato	Zincato	8,00		Testa palo	Stradale Vetro Piano	1		SAP	100	QE1035	Interrata	Trifase	Nessuna
9.452	50.699		Via Caravaggio		Comune	Stradale	Zincato	Zincato	8,00		Testa palo	Stradale Vetro Piano	1		SAP	100	QE1035	Interrata	Trifase	Nessuna
9.453	50.698		Via Caravaggio		Comune	Stradale	Zincato	Zincato	8,00		Testa palo	Stradale Vetro Piano	1		SAP	100	QE1035	Interrata	Trifase	Nessuna
9.454	50.697		Via Caravaggio		Comune	Stradale	Zincato	Zincato	8,00		Testa palo	Stradale Vetro Piano	1		SAP	100	QE1035	Interrata	Trifase	Nessuna
9.455	50.696		Via Caravaggio		Comune	Stradale	Zincato	Zincato	8,00		Testa palo	Stradale Vetro Piano	1		SAP	100	QE1035	Interrata	Trifase	Nessuna
9.456	50.695		Via Caravaggio		Comune	Stradale	Zincato	Zincato	8,00		Testa palo	Stradale Vetro Piano	1		SAP	100	QE1035	Interrata	Trifase	Nessuna
9.457	9.036		Via Trasimeno		Comune	Stradale	Zincato	Zincato	7,00	1,00	Sbraccio	Stradale a coppa	1	15	HG	125	QE-ES	Interrata	Trifase	Nessuna
9.458	50.694		Via Caravaggio		Comune	Stradale	Zincato	Zincato	8,00		Testa palo	Stradale Vetro Piano	1		SAP	100	QE1035	Interrata	Trifase	Nessuna
9.459	9.037		Via Trasimeno		Comune	Stradale	Zincato	Zincato	7,00	1,00	Sbraccio	Stradale a coppa	1	15	HG	125	QE-ES	Interrata	Trifase	Nessuna
9.460	50.502		Via Carnia		Comune	Stradale	Zincato	Zincato	8,00		Testa palo	Stradale Vetro Piano	1		SAP	100	QE1035	Interrata	Trifase	Nessuna
9.461	50.503		Via Carnia		Comune	Stradale	Zincato	Zincato	8,00		Testa palo	Stradale Vetro Piano	1		SAP	100	QE1035	Interrata	Trifase	Nessuna
9.462	50.504		Via Carnia		Comune	Stradale	Zincato	Zincato	8,00		Testa palo	Stradale Vetro Piano	1		SAP	100	QE1035	Interrata	Trifase	Nessuna
9.463	50.505		Via Carnia		Comune	Stradale	Zincato	Zincato	8,00		Testa palo	Stradale Vetro Piano	1		SAP	100	QE1035	Interrata	Trifase	Nessuna
9.464	50.506		Via Carnia		Comune	Stradale	Zincato	Zincato	8,00		Testa palo	Stradale Vetro Piano	1		SAP	100	QE1035	Interrata	Trifase	Nessuna
9.465	50.507		Via Carnia		Comune	Stradale	Zincato	Zincato	8,00		Testa palo	Stradale Vetro Piano	1		SAP	100	QE1035	Interrata	Trifase	Nessuna
9.466	50.508		Via Carnia		Comune	Stradale	Zincato	Zincato	10,00		Testa palo	Stradale Vetro Piano	1		SAP	100	QE1035	Interrata	Trifase	Nessuna
9.468	50.509		Via Carnia		Comune	Stradale	Zincato	Zincato	10,00		Testa palo	Stradale Vetro Piano	1		SAP	100	QE1035	Interrata	Trifase	Nessuna
9.472	50.650		Via Carnia		Comune	Pedonale	Verniciato	Verniciato	4,00		Testa palo	Stradale architettuale	1		SAP	100	QE1035	Interrata	Trifase	Nessuna
9.473	50.511		Via Carnia		Comune	Pedonale	Verniciato	Verniciato	4,00		Testa palo	Stradale architettuale	1		SAP	100	QE1035	Interrata	Trifase	Nessuna
9.474	50.512		Via Carnia		Comune	Pedonale	Verniciato	Verniciato	4,00		Testa palo	Stradale architettuale	1		SAP	100	QE1035	Interrata	Trifase	Nessuna
9.475	50.513		Via Carnia		Comune	Pedonale	Verniciato	Verniciato	4,00		Testa palo	Stradale architettuale	1		SAP	100	QE1035	Interrata	Trifase	Nessuna
9.476	50.651		Via Carnia		Comune	Pedonale	Verniciato	Verniciato	4,00		Testa palo	Stradale architettuale	1		SAP	100	QE1035	Interrata	Trifase	Nessuna
9.477	50.652		Via Carnia		Comune	Pedonale	Verniciato	Verniciato	4,00		Testa palo	Stradale architettuale	1		SAP	100	QE1035	Interrata	Trifase	Nessuna
9.478	50.515	x2	Via Carnia		Comune	Pedonale	Verniciato	Verniciato	4,00		Testa palo	Stradale architettuale	2		SAP	100	QE1035	Interrata	Trifase	Nessuna
9.479	50.514	x2	Via Carnia		Comune	Pedonale	Verniciato	Verniciato	4,00		Testa palo	Stradale architettuale	2		SAP	100	QE1035	Interrata	Trifase	Nessuna
9.480	50.510	x4	Via Carnia		Comune	Rotatoria	Zincato	Zincato	12,00		Testa palo	Stradale Vetro Piano	4		LED	85	QE1035	Interrata	Trifase	Nessuna
9.481	50.209		Viale Campania		Comune	Stradale	Zincato	Zincato	8,00	2,00	Sbraccio	Stradale Vetro Piano	1		SAP	150	QE1014	Interrata	Trifase	Nessuna
9.482	8.552		Via Monte Sabotino		Comune	Rotatoria	Zincato	Zincato	12,00		Testa palo	Proiettore	1		SAP	250	QE	Interrata	Trifase	Nessuna
9.483	50.208		Viale Campania		Comune	Stradale	Zincato	Zincato	8,00	2,00	Sbraccio	Stradale Vetro Piano	1		SAP	150	QE1014	Interrata	Trifase	Nessuna
9.484	50.207		Viale Campania		Comune	Stradale	Zincato	Zincato	8,00	2,00	Sbraccio	Stradale Vetro Piano	1		SAP	150	QE1014	Interrata	Trifase	Nessuna
9.485	50.206		Viale Campania		Comune	Stradale	Zincato	Zincato	8,00	2,00	Sbraccio	Stradale Vetro Piano	1		SAP	150	QE1014	Interrata	Trifase	Nessuna
9.486	51.383		Via Monte Sabotino		Comune	Stradale	Zincato	Zincato	8,00	1,00	Sbraccio	Stradale Vetro Piano	1		LED	85	QE	Interrata	Trifase	Nessuna
9.487	50.205		Viale Campania		Comune	Stradale	Zincato	Zincato	8,00	2,00	Sbraccio	Stradale Vetro Piano	1		SAP	150	QE1014	Interrata	Trifase	Nessuna
9.488	51.382		Via Monte Sabotino		Comune	Stradale	Zincato	Zincato	8,00	1,00	Sbraccio	Stradale Vetro Piano	1		LED	85	QE	Interrata	Trifase	Nessuna
9.489	50.204		Viale Campania		Comune	Stradale	Zincato	Zincato	8,00	2,00	Sbraccio	Stradale Vetro Piano	1		SAP	150	QE1014	Interrata	Trifase	Nessuna
9.490	8.464		Via S.alessandro		Comune	Stradale	Sbraccio	Zincato	7,00		Testa palo	Proiettore	1		SAP	150	QE	Tesata	Trifase	Nessuna
9.491	8.462		Via S.alessandro		Comune	Stradale	Sbraccio	Zincato	7,00		Testa palo	Proiettore	1		SAP	150	QE	Tesata	Trifase	Nessuna
9.492	50.203		Viale Campania		Comune	Stradale	Zincato	Zincato	8,00	2,00	Sbraccio	Stradale Vetro Piano	1		SAP	150	QE1014	Interrata	Trifase	Nessuna
9.493	50.196		Viale Campania		Comune	Stradale	Zincato	Verniciato	8,00	1,50	Sbraccio	Stradale Vetro Piano	1		SAP	150	QE1012	Interrata	Trifase	Nessuna
9.494	8.463		Via S.alessandro		Comune	Stradale	Sbraccio	Zincato	7,00		Testa palo	Proiettore	1		SAP	150	QE	Tesata	Trifase	Nessuna

ELENCO PUNTI LUCE ESISTENTI E LORO CARATTERISTICHE

ID	NUM. PALO	IDENTIFICATIVO PALO			TIPOLOGIA E PROPRIETA'		CARATTERISTICHE SOSTEGNO					CARATTERISTICHE APPARECCHIO				CARATTERISTICHE ALIMENTAZIONE					
		NUM. APPARECCHIO	INDIRIZZO	ZONA	TIPO ILLUMINAZIONE	PROPRIETA' SOSTEGNO	TIPO SOSTEGNO	MATERIALE PALO	MATERIALE SBRACCIO	ALTEZZA APPARECCHIO ILLUMINANTE	LUNGHEZZA SBRACCIO	ATTACCO APPARECCHIO	TIPO APPARECCHIO	NUMERO APPARECCHI	INCLINAZIONE APPARECCHIO	TIPO LAMPADA	POTENZA LAMPADA	QUADRO DI ALIMENTAZIONE	TIPO LINEA	TIPO DORSALE	PROMISCUITA'
9.495	50.202		Viale Campania		Stradale	Comune	Palo con sbraccio	Zincato	Zincato	8,00	2,00	Sbraccio	Stradale Vetro Piano	1		SAP	150	QE1014	Interrata	Trifase	Nessuna
9.496	50.195		Viale Campania		Stradale	Comune	Palo con sbraccio	Verniciato	Verniciato	8,00	1,50	Sbraccio	Stradale Vetro Piano	1		SAP	150	QE1012	Interrata	Trifase	Nessuna
9.497	50.194		Viale Campania		Stradale	Comune	Palo con sbraccio	Verniciato	Verniciato	8,00	1,50	Sbraccio	Stradale Vetro Piano	1		SAP	150	QE1012	Interrata	Trifase	Nessuna
9.498	50.201		Viale Campania		Stradale	Comune	Palo con sbraccio	Zincato	Zincato	8,00	2,00	Sbraccio	Stradale Vetro Piano	1		SAP	150	QE1014	Interrata	Trifase	Nessuna
9.499	89.000		Via Monte Sabotino Parco		Pedonale	Comune	Palo stradale	Zincato	Zincato	4,00		Testa palo	Globo	1		HG	70	QE5025	Interrata	Monofase	Nessuna
9.500	50.193		Viale Campania		Stradale	Comune	Palo con sbraccio	Verniciato	Verniciato	8,00	1,50	Sbraccio	Stradale Vetro Piano	1		SAP	150	QE1012	Interrata	Trifase	Nessuna
9.501	89.001		Via Monte Sabotino Parco		Pedonale	Comune	Palo stradale	Zincato	Zincato	4,00		Testa palo	Globo	1		HG	70	QE5025	Interrata	Monofase	Nessuna
9.502	50.200		Viale Campania		Stradale	Comune	Palo con sbraccio	Zincato	Zincato	8,00	2,00	Sbraccio	Stradale Vetro Piano	1		SAP	150	QE1014	Interrata	Trifase	Nessuna
9.503	89.002		Via Monte Sabotino Parco		Pedonale	Comune	Palo stradale	Zincato	Zincato	4,00		Testa palo	Globo	1		HG	70	QE5025	Interrata	Monofase	Nessuna
9.504	89.003		Via Monte Sabotino Parco		Pedonale	Comune	Palo stradale	Zincato	Zincato	4,00		Testa palo	Globo	1		HG	70	QE5025	Interrata	Monofase	Nessuna
9.505	50.192		Viale Campania		Stradale	Comune	Palo con sbraccio	Verniciato	Verniciato	8,00	1,50	Sbraccio	Stradale Vetro Piano	1		SAP	150	QE1012	Interrata	Trifase	Nessuna
9.506	50.199		Viale Campania		Stradale	Comune	Palo con sbraccio	Zincato	Zincato	8,00	2,00	Sbraccio	Stradale Vetro Piano	1		SAP	150	QE1014	Interrata	Trifase	Nessuna
9.507	50.191		Viale Campania		Stradale	Comune	Palo con sbraccio	Verniciato	Verniciato	8,00	1,50	Sbraccio	Stradale Vetro Piano	1		SAP	150	QE1012	Interrata	Trifase	Nessuna
9.508	50.198		Viale Campania		Stradale	Comune	Palo con sbraccio	Zincato	Zincato	8,00	2,00	Sbraccio	Stradale Vetro Piano	1		SAP	150	QE1014	Interrata	Trifase	Nessuna
9.509	50.190		Viale Campania		Stradale	Comune	Palo con sbraccio	Verniciato	Verniciato	8,00	1,50	Sbraccio	Stradale Vetro Piano	1		SAP	150	QE1012	Interrata	Trifase	Nessuna
9.510	50.189		Viale Campania		Stradale	Comune	Palo con sbraccio	Verniciato	Verniciato	8,00	1,50	Sbraccio	Stradale Vetro Piano	1		SAP	150	QE1012	Interrata	Trifase	Nessuna
9.511	50.188		Viale Campania		Stradale	Comune	Palo con sbraccio	Verniciato	Verniciato	8,00	2,00	Sbraccio	Stradale Vetro Piano	1		SAP	150	QE1012	Interrata	Trifase	Nessuna
9.512	50.187		Viale Campania		Stradale	Comune	Palo con sbraccio	Verniciato	Verniciato	8,00	2,00	Sbraccio	Stradale Vetro Piano	1		SAP	150	QE1012	Interrata	Trifase	Nessuna
9.513	50.186		Viale Campania		Stradale	Comune	Palo con sbraccio	Verniciato	Verniciato	8,00	2,00	Sbraccio	Stradale Vetro Piano	1		SAP	150	QE1012	Interrata	Trifase	Nessuna
9.514	50.164		Viale Campania		Stradale	Comune	Palo con sbraccio	Zincato	Zincato	8,00	2,00	Sbraccio	Stradale Vetro Piano	1		SAP	150	QE1012	Interrata	Trifase	Nessuna
9.515	50.185		Viale Campania		Stradale	Comune	Palo con sbraccio	Verniciato	Verniciato	8,00	2,00	Sbraccio	Stradale Vetro Piano	1		SAP	150	QE1012	Interrata	Trifase	Nessuna
9.516	50.165		Viale Campania		Stradale	Comune	Palo con sbraccio	Verniciato	Verniciato	8,00	2,00	Sbraccio	Stradale Vetro Piano	1		SAP	150	QE1012	Interrata	Trifase	Nessuna
9.517	50.184		Viale Campania		Stradale	Comune	Palo con sbraccio	Verniciato	Verniciato	8,00	2,00	Sbraccio	Stradale Vetro Piano	1		SAP	150	QE1012	Interrata	Trifase	Nessuna
9.518	50.183		Viale Campania		Stradale	Comune	Palo con sbraccio	Verniciato	Verniciato	8,00	2,00	Sbraccio	Stradale Vetro Piano	1		SAP	150	QE1012	Interrata	Trifase	Nessuna
9.519	50.182		Viale Campania		Stradale	Comune	Palo con sbraccio	Verniciato	Verniciato	8,00	2,00	Sbraccio	Stradale Vetro Piano	1		SAP	150	QE1012	Interrata	Trifase	Nessuna
9.520	50.181		Viale Campania		Stradale	Comune	Palo con sbraccio	Verniciato	Verniciato	8,00	2,00	Sbraccio	Stradale Vetro Piano	1		SAP	150	QE1012	Interrata	Trifase	Nessuna
9.521	50.166		Viale Campania		Stradale	Comune	Palo con sbraccio	Verniciato	Verniciato	8,00	2,00	Sbraccio	Stradale Vetro Piano	1		SAP	150	QE1012	Interrata	Trifase	Nessuna
9.522	51.381		Via Zara		Stradale	Comune	Palo con sbraccio	Zincato	Zincato	9,00	1,00	Sbraccio	Stradale Vetro Piano	1		LED	85	QE5026	Interrata	Trifase	Nessuna
9.523	50.180		Viale Campania		Stradale	Comune	Palo con sbraccio	Verniciato	Verniciato	8,00	2,00	Sbraccio	Stradale Vetro Piano	1		SAP	150	QE1012	Interrata	Trifase	Nessuna
9.524	50.167		Viale Campania		Stradale	Comune	Palo con sbraccio	Verniciato	Verniciato	8,00	2,00	Sbraccio	Stradale Vetro Piano	1		SAP	150	QE1012	Interrata	Trifase	Nessuna
9.525	51.380		Via Zara		Stradale	Comune	Palo con sbraccio	Zincato	Zincato	9,00	1,00	Sbraccio	Stradale Vetro Piano	1		LED	85	QE5026	Interrata	Trifase	Nessuna
9.526	50.179		Viale Campania		Stradale	Comune	Palo con sbraccio	Verniciato	Verniciato	8,00	2,00	Sbraccio	Stradale Vetro Piano	1		SAP	150	QE1012	Interrata	Trifase	Nessuna
9.527	51.379		Via Zara		Stradale	Comune	Palo con sbraccio	Zincato	Zincato	9,00	1,00	Sbraccio	Stradale Vetro Piano	1		LED	85	QE5026	Interrata	Trifase	Nessuna
9.528	50.178		Viale Campania		Stradale	Comune	Palo con sbraccio	Verniciato	Verniciato	8,00	2,00	Sbraccio	Stradale Vetro Piano	1		SAP	150	QE1012	Interrata	Trifase	Nessuna
9.529	50.168		Viale Campania		Stradale	Comune	Palo con sbraccio	Verniciato	Verniciato	8,00	2,00	Sbraccio	Stradale Vetro Piano	1		SAP	150	QE1012	Interrata	Trifase	Nessuna
9.530	51.378		Via Zara		Stradale	Comune	Palo con sbraccio	Zincato	Zincato	9,00	1,00	Sbraccio	Stradale Vetro Piano	1		LED	85	QE5026	Interrata	Trifase	Nessuna
9.531	50.177		Viale Campania		Stradale	Comune	Palo con sbraccio	Verniciato	Verniciato	8,00	2,00	Sbraccio	Stradale Vetro Piano	1		SAP	150	QE1012	Interrata	Trifase	Nessuna
9.532	51.377		Via Zara		Stradale	Comune	Palo con sbraccio	Zincato	Zincato	9,00	1,00	Sbraccio	Stradale Vetro Piano	1		LED	85	QE5026	Interrata	Trifase	Nessuna
9.533	50.169		Viale Campania		Stradale	Comune	Palo con sbraccio	Verniciato	Verniciato	8,00	2,00	Sbraccio	Stradale Vetro Piano	1		SAP	150	QE1012	Interrata	Trifase	Nessuna
9.534	50.176		Viale Campania		Stradale	Comune	Palo con sbraccio	Verniciato	Verniciato	8,00	2,00	Sbraccio	Stradale Vetro Piano	1		SAP	150	QE1012	Interrata	Trifase	Nessuna
9.535	51.376		Via Zara		Stradale	Comune	Palo con sbraccio	Zincato	Zincato	9,00	1,00	Sbraccio	Stradale Vetro Piano	1		LED	85	QE5026	Interrata	Trifase	Nessuna
9.536	50.175		Viale Campania		Stradale	Comune	Palo con sbraccio	Verniciato	Verniciato	8,00	2,00	Sbraccio	Stradale Vetro Piano	1		SAP	150	QE1012	Interrata	Trifase	Nessuna
9.537	50.170		Viale Campania		Stradale	Comune	Palo con sbraccio	Verniciato	Verniciato	8,00	2,00	Sbraccio	Stradale Vetro Piano	1		SAP	150	QE1012	Interrata	Trifase	Nessuna
9.538	51.375		Via Zara		Stradale	Comune	Palo con sbraccio	Zincato	Zincato	9,00	1,00	Sbraccio	Stradale Vetro Piano	1		LED	85	QE5026	Interrata	Trifase	Nessuna
9.539	51.374		Via Zara		Stradale	Comune	Palo con sbraccio	Zincato	Zincato	9,00	1,00	Sbraccio	Stradale Vetro Piano	1		LED	85	QE5026	Interrata	Trifase	Nessuna
9.540	50.171		Viale Campania		Stradale	Comune	Palo con sbraccio	Verniciato	Verniciato	8,00	2,00	Sbraccio	Stradale Vetro Piano	1		SAP	150	QE1012	Interrata	Trifase	Nessuna



ELENCO PUNTI LUCE ESISTENTI E LORO CARATTERISTICHE

IDENTIFICATIVO PALO				TIPOLOGIA E PROPRIETA'		CARATTERISTICHE SOSTEGNO					CARATTERISTICHE APPARECCHIO				CARATTERISTICHE ALIMENTAZIONE						
ID	NUM. PALO	NUM. APPARECCHIO	INDIRIZZO	ZONA	TIPO ILLUMINAZIONE	PROPRIETA' SOSTEGNO	TIPO SOSTEGNO	MATERIALE PALO	MATERIALE SBRACCIO	ALTEZZA APPARECCHIO ILLUMINANTE	LUNGHEZZA SBRACCIO	ATTACCO APPARECCHIO	TIPO APPARECCHIO	NUMERO APPARECCHI	INCLINAZIONE APPARECCHIO	TIPO LAMPADA	POTENZA LAMPADA	QUADRO DI ALIMENTAZIONE	TIPO LINEA	TIPO DORSALE	PROMISCUITA'
9.541	51.373		Via Zara		Stradale	Comune	Palo con sbraccio	Zincato	Zincato	9,00	1,00	Sbraccio	Stradale Vetro Piano	1		LED	85	QE5026	Interrata	Trifase	Nessuna
9.542	50.172		Viale Campania		Stradale	Comune	Palo con sbraccio	Verniciato	Verniciato	8,00	2,00	Sbraccio	Stradale Vetro Piano	1		SAP	150	QE1012	Interrata	Trifase	Nessuna
9.543	50.174		Viale Campania		Stradale	Comune	Palo con sbraccio	Zincato	Zincato	8,00	2,00	Sbraccio	Stradale Vetro Piano	1		SAP	150	QE1012	Interrata	Trifase	Nessuna
9.544	89.004		Via Zara		Attraversamento pedonale	Comune	Palo con sbraccio	Zincato	Zincato	5,00	6,00	Attacco alto	Proiettore	1		JM	80	QE5026	Interrata	Trifase	Nessuna
9.545	89.005		Via Zara		Attraversamento pedonale	Comune	Palo con sbraccio	Zincato	Zincato	5,00	6,00	Attacco alto	Proiettore	1		JM	80	QE5026	Interrata	Trifase	Nessuna
9.546	50.173		Viale Campania		Stradale	Comune	Palo con sbraccio	Verniciato	Verniciato	8,00	2,00	Sbraccio	Stradale Vetro Piano	1		SAP	150	QE1012	Interrata	Trifase	Nessuna
9.547	50.210		Viale Campania		Stradale	Comune	Palo con sbraccio	Verniciato	Verniciato	8,00	2,00	Sbraccio	Stradale Vetro Piano	1		SAP	150	QE1014	Interrata	Trifase	Nessuna
9.548	50.211		Viale Campania		Stradale	Comune	Palo con sbraccio	Verniciato	Verniciato	8,00	2,00	Sbraccio	Stradale Vetro Piano	1		SAP	150	QE1014	Interrata	Trifase	Nessuna
9.549	86.002		Via S.alessandro		Sottopasso	Comune	Soffitto		Acciaio	3,00		Plafone	Plafoniera	1		FLUO	35	QE	Tubazione su parete	Trifase	Nessuna
9.550	50.212		Viale Campania		Stradale	Comune	Palo con sbraccio	Verniciato	Verniciato	8,00	2,00	Sbraccio	Stradale Vetro Piano	1		SAP	150	QE1014	Interrata	Trifase	Nessuna
9.551	86.003		Via S.alessandro		Sottopasso	Comune	Soffitto		Acciaio	3,00		Plafone	Plafoniera	1		FLUO	20	QE	Tubazione su parete	Trifase	Nessuna
9.552	86.004		Via S.alessandro		Sottopasso	Comune	Soffitto		Acciaio	3,00		Testa palo	Plafoniera	1		FLUO	20	QE	Tubazione su parete	Trifase	Nessuna
9.553	86.005		Via S.alessandro		Sottopasso	Comune	Soffitto		Acciaio	3,00		Testa palo	Plafoniera	1		FLUO	20	QE	Tubazione su parete	Trifase	Nessuna
9.554	50.213		Viale Campania		Stradale	Comune	Palo con sbraccio	Verniciato	Verniciato	8,00	2,00	Sbraccio	Stradale Vetro Piano	1		SAP	150	QE1014	Interrata	Trifase	Nessuna
9.555	86.006		Via S.alessandro		Sottopasso	Comune	Soffitto		Acciaio	3,00		Testa palo	Plafoniera	1		FLUO	20	QE	Tubazione su parete	Trifase	Nessuna
9.556	86.007		Via S.alessandro		Sottopasso	Comune	Soffitto		Acciaio	3,00		Testa palo	Plafoniera	1		FLUO	20	QE	Tubazione su parete	Trifase	Nessuna
9.557	86.008		Via S.alessandro		Sottopasso	Comune	Soffitto		Acciaio	3,00		Testa palo	Plafoniera	1		FLUO	20	QE	Tubazione su parete	Trifase	Nessuna
9.558	86.009		Via S.alessandro		Sottopasso	Comune	Soffitto		Acciaio	3,00		Testa palo	Plafoniera	1		FLUO	20	QE	Tubazione su parete	Trifase	Nessuna
9.559	86.010		Via S.alessandro		Sottopasso	Comune	Soffitto		Acciaio	3,00		Testa palo	Plafoniera	1		FLUO	20	QE	Tubazione su parete	Trifase	Nessuna
9.560	50.231		Viale Campania		Stradale	Comune	Palo con sbraccio	Verniciato	Verniciato	8,00	2,00	Sbraccio	Stradale Vetro Piano	1		SAP	150	QE1014	Interrata	Trifase	Nessuna
9.561	86.011		Via S.alessandro		Sottopasso	Comune	Soffitto		Acciaio	3,00		Testa palo	Plafoniera	1		FLUO	40	QE	Tubazione su parete	Trifase	Nessuna
9.562	86.012		Via S.alessandro		Sottopasso	Comune	Soffitto		Acciaio	3,00		Testa palo	Plafoniera	1		FLUO	40	QE	Tubazione su parete	Trifase	Nessuna
9.563	50.232		Viale Campania		Stradale	Comune	Palo con sbraccio	Verniciato	Verniciato	8,00	2,00	Sbraccio	Stradale Vetro Piano	1		SAP	150	QE1014	Interrata	Trifase	Nessuna
9.564	50.233		Viale Campania		Stradale	Comune	Palo con sbraccio	Verniciato	Verniciato	8,00	2,00	Sbraccio	Stradale Vetro Piano	1		SAP	150	QE1014	Interrata	Trifase	Nessuna
9.565	86.013		Via S.alessandro		Sottopasso	Comune	Soffitto		Acciaio	3,00		Testa palo	Plafoniera	1		FLUO	40	QE	Tubazione su parete	Trifase	Nessuna
9.566	50.229	x2	Viale Campania parcheggio		Parcheeggio	Comune	Palo stradale	Zincato	Zincato	10,00		Testa palo	Proiettore	2	20	SAP	400	QE1012	Interrata	Trifase	Nessuna
9.567	50.230		Viale Campania parcheggio		Parcheeggio	Comune	Palo stradale	Zincato	Zincato	10,00		Testa palo	Proiettore	1	20	SAP	400	QE1012	Interrata	Trifase	Nessuna
9.568	50.234		Viale Campania		Stradale	Comune	Palo con sbraccio	Verniciato	Verniciato	8,00	2,00	Sbraccio	Stradale Vetro Piano	1		SAP	150	QE1014	Interrata	Trifase	Nessuna
9.569	50.235		Viale Campania		Stradale	Comune	Palo con sbraccio	Verniciato	Verniciato	8,00	2,00	Sbraccio	Stradale Vetro Piano	1		SAP	150	QE1014	Interrata	Trifase	Nessuna
9.570	50.236		Viale Campania		Stradale	Comune	Palo con sbraccio	Verniciato	Verniciato	8,00	2,00	Sbraccio	Stradale Vetro Piano	1		SAP	150	QE1014	Interrata	Trifase	Nessuna
9.571	50.237		Viale Campania		Stradale	Comune	Palo con sbraccio	Verniciato	Verniciato	8,00	2,00	Sbraccio	Stradale Vetro Piano	1		SAP	150	QE1014	Interrata	Trifase	Nessuna
9.572	50.238		Viale Campania		Stradale	Comune	Palo con sbraccio	Verniciato	Verniciato	8,00	2,00	Sbraccio	Stradale Vetro Piano	1		SAP	150	QE1014	Interrata	Trifase	Nessuna
9.573	50.239		Viale Campania		Stradale	Comune	Palo con sbraccio	Verniciato	Verniciato	8,00	2,00	Sbraccio	Stradale Vetro Piano	1		SAP	150	QE1014	Interrata	Trifase	Nessuna
9.574	50.240		Viale Campania		Stradale	Comune	Palo con sbraccio	Verniciato	Verniciato	8,00	2,00	Sbraccio	Stradale Vetro Piano	1		SAP	150	QE1014	Interrata	Trifase	Nessuna
9.575	50.322		Via Fiume		Stradale	Comune	Palo stradale	Zincato	Zincato	10,00		Testa palo	Stradale Vetro Piano	1		LED	85	QE1021	Interrata	Trifase	Nessuna
9.576	50.241		Viale Campania		Stradale	Comune	Palo con sbraccio	Verniciato	Verniciato	8,00	2,00	Sbraccio	Stradale Vetro Piano	1		SAP	150	QE1014	Interrata	Trifase	Nessuna
9.577	50.242		Viale Campania		Stradale	Comune	Palo con sbraccio	Verniciato	Verniciato	8,00	2,00	Sbraccio	Stradale Vetro Piano	1		SAP	150	QE1014	Interrata	Trifase	Nessuna
9.578	50.321		Via Fiume		Stradale	Comune	Palo stradale	Zincato	Zincato	10,00		Testa palo	Stradale Vetro Piano	1		LED	85	QE1021	Interrata	Trifase	Nessuna
9.579	50.243		Viale Campania		Stradale	Comune	Palo con sbraccio	Verniciato	Verniciato	8,00	2,00	Sbraccio	Stradale Vetro Piano	1		SAP	150	QE1014	Interrata	Trifase	Nessuna
9.580	50.244		Viale Campania		Stradale	Comune	Palo con sbraccio	Verniciato	Verniciato	8,00	2,00	Sbraccio	Stradale Vetro Piano	1		SAP	150	QE1014	Interrata	Trifase	Nessuna
9.581	50.246		Viale Campania		Stradale	Comune	Palo con sbraccio	Verniciato	Verniciato	8,00	2,00	Sbraccio	Stradale Vetro Piano	1		SAP	150	QE1014	Interrata	Trifase	Nessuna
9.582	50.247		Viale Campania		Stradale	Comune	Palo con sbraccio	Verniciato	Verniciato	8,00	2,00	Sbraccio	Stradale Vetro Piano	1		SAP	150	QE1014	Interrata	Trifase	Nessuna
9.583	50.248		Viale Campania		Stradale	Comune	Palo con sbraccio	Verniciato	Verniciato	8,00	2,00	Sbraccio	Stradale Vetro Piano	1		SAP	150	QE1014	Interrata	Trifase	Nessuna
9.584	50.320		Via Fiume		Stradale	Comune	Palo stradale	Zincato	Zincato	10,00		Testa palo	Stradale Vetro Piano	1		LED	85	QE1021	Interrata	Trifase	Nessuna
9.585	50.319		Via Fiume		Stradale	Comune	Palo stradale	Zincato	Zincato	10,00		Testa palo	Stradale Vetro Piano	1		LED	85	QE1021	Interrata	Trifase	Nessuna

ELENCO PUNTI LUCE ESISTENTI E LORO CARATTERISTICHE

ID	IDENTIFICATIVO PALO			TIPOLOGIA E PROPRIETA'		CARATTERISTICHE SOSTEGNO					CARATTERISTICHE APPARECCHIO					CARATTERISTICHE ALIMENTAZIONE					
	NUM. PALO	NUM. APPARECCHIO	INDIRIZZO	ZONA	TIPO ILLUMINAZIONE	PROPRIETA' SOSTEGNO	TIPO SOSTEGNO	MATERIALE PALO	MATERIALE SBRACCIO	ALTEZZA APPARECCHIO ILLUMINANTE	LUNGHEZZA SBRACCIO	ATTACCO APPARECCHIO	TIPO APPARECCHIO	NUMERO APPARECCHI	INCLINAZIONE APPARECCHIO	TIPO LAMPADA	POTENZA LAMPADA	QUADRO DI ALIMENTAZIONE	TIPO LINEA	TIPO DORSALE	PROMISCUITA'
9.586	50.318		Via Fiume		Stradale	Comune	Palo stradale	Zincato	Zincato	10,00		Testa palo	Stradale Vetro Piano	1		LED	85	QE1021	Interrata	Trifase	Nessuna
9.587	50.317		Via Fiume		Stradale	Comune	Palo stradale	Zincato	Zincato	10,00		Testa palo	Stradale Vetro Piano	1		LED	85	QE1021	Interrata	Trifase	Nessuna
9.588	50.316		Via Fiume		Stradale	Comune	Palo stradale	Zincato	Zincato	10,00		Testa palo	Stradale Vetro Piano	1		LED	85	QE1021	Interrata	Trifase	Nessuna
9.589	50.323		Via Fiume Parco		Pedonale	Comune	Palo decorativo	Verniciato	Verniciato	4,00		Testa palo	Decorativo architettonale	1		FLUO	60	QE1021	Interrata	Trifase	Nessuna
9.590	50.324		Via Fiume Parco		Pedonale	Comune	Palo decorativo	Verniciato	Verniciato	4,00		Testa palo	Decorativo architettonale	1		FLUO	60	QE1021	Interrata	Trifase	Nessuna
9.591	50.325		Via Fiume Parco		Pedonale	Comune	Palo decorativo	Verniciato	Verniciato	4,00		Testa palo	Decorativo architettonale	1		FLUO	60	QE1021	Interrata	Trifase	Nessuna
9.592	50.315		Via Fiume		Stradale	Comune	Sbraccio	Zincato	Zincato	8,00	0,50	Sbraccio	Stradale Vetro Piano	1		LED	85	QE1021	Interrata	Trifase	Nessuna
9.593	84.000		Via Silva percorso pedonale		Pedonale	Comune	Palo stradale	Verniciato	Verniciato	5,00		Testa palo	Stradale Vetro Piano	1		SAP	100	QE5020	Interrata	Trifase	Nessuna
9.594	84.001		Via Silva percorso pedonale		Pedonale	Comune	Palo stradale	Verniciato	Verniciato	5,00		Testa palo	Stradale Vetro Piano	1		SAP	100	QE5020	Interrata	Trifase	Nessuna
9.595	84.002		Via Silva percorso pedonale		Pedonale	Comune	Palo stradale	Verniciato	Verniciato	5,00		Testa palo	Stradale a coppa	1	10	SAP	100	QE5020	Interrata	Trifase	Nessuna
9.596	4.929		Via D'Annunzio Gabriele		Stradale	EnelSole	Sbraccio	Zincato	Zincato	8,00	0,50	Sbraccio	Stradale Vetro Piano	1		LED	85	QE	Interrata	Trifase	Nessuna
9.597	4.928		Via D'Annunzio Gabriele		Stradale	EnelSole	Sbraccio	Zincato	Zincato	8,00	0,50	Sbraccio	Stradale Vetro Piano	1		LED	85	QE	Interrata	Trifase	Nessuna
9.598	84.003		Via Silva percorso pedonale		Pedonale	Comune	Palo stradale	Verniciato	Verniciato	5,00		Testa palo	Stradale a coppa	1	10	SAP	100	QE5020	Interrata	Trifase	Nessuna
9.599	84.004		Via Silva percorso pedonale		Pedonale	Comune	Palo stradale	Verniciato	Verniciato	5,00		Testa palo	Stradale a coppa	1	10	SAP	100	QE5020	Interrata	Trifase	Nessuna
9.600	84.005		Via Silva percorso pedonale		Pedonale	Comune	Palo stradale	Verniciato	Verniciato	5,00		Testa palo	Stradale a coppa	1	10	SAP	100	QE5020	Interrata	Trifase	Nessuna
9.601	84.006		Via Silva percorso pedonale		Pedonale	Comune	Palo stradale	Verniciato	Verniciato	5,00		Testa palo	Stradale a coppa	1	10	SAP	100	QE5020	Interrata	Trifase	Nessuna
9.602	84.007		Via Silva percorso pedonale		Pedonale	Comune	Palo stradale	Verniciato	Verniciato	5,00		Testa palo	Stradale a coppa	1	10	SAP	100	QE5020	Interrata	Trifase	Nessuna
9.603	84.008		Via Silva percorso pedonale		Pedonale	Comune	Palo stradale	Verniciato	Verniciato	5,00		Testa palo	Stradale a coppa	1	10	SAP	100	QE5020	Interrata	Trifase	Nessuna
9.604	84.009		Via Silva percorso pedonale		Pedonale	Comune	Palo stradale	Verniciato	Verniciato	5,00		Testa palo	Stradale a coppa	1	10	SAP	100	QE5020	Interrata	Trifase	Nessuna
9.605	89.008		Privato Via D'Annunzio Gabriele		Stradale	Altro	Palo stradale	Zincato	Zincato	8,00	1,50	Sbraccio	Stradale Vetro Piano	1		SAP	100	QE	Interrata	Trifase	Nessuna
9.606	89.009		Via D'Annunzio Gabriele		Pedonale	Comune	Palo decorativo	Verniciato	Verniciato	4,00	0,50	Testa palo	Stradale Vetro Piano	1		JM	60	QE	Interrata	Trifase	Nessuna
9.607	89.010		Via D'Annunzio Gabriele		Pedonale	Comune	Palo decorativo	Verniciato	Verniciato	4,00	0,50	Testa palo	Stradale Vetro Piano	1		JM	60	QE	Interrata	Trifase	Nessuna
9.608	89.011		Via D'Annunzio Gabriele		Pedonale	Comune	Palo decorativo	Verniciato	Verniciato	4,00	0,50	Testa palo	Stradale Vetro Piano	1		JM	60	QE	Interrata	Trifase	Nessuna
9.609	89.012		Via D'Annunzio Gabriele		Pedonale	Comune	Palo decorativo	Verniciato	Verniciato	4,00	0,50	Testa palo	Stradale Vetro Piano	1		JM	60	QE	Interrata	Trifase	Nessuna
9.610	89.013		Via D'Annunzio Gabriele		Pedonale	Comune	Palo decorativo	Verniciato	Verniciato	4,00	0,50	Testa palo	Stradale Vetro Piano	1		JM	60	QE	Interrata	Trifase	Nessuna
9.611	89.014		Via D'Annunzio Gabriele		Pedonale	Comune	Palo decorativo	Verniciato	Verniciato	4,00	0,50	Testa palo	Stradale Vetro Piano	1		JM	60	QE	Interrata	Trifase	Nessuna
9.612	89.015		Via D'Annunzio Gabriele		Pedonale	Comune	Palo decorativo	Verniciato	Verniciato	4,00	0,50	Testa palo	Stradale Vetro Piano	1		JM	60	QE	Interrata	Trifase	Nessuna
9.613	89.016	x2	Via D'Annunzio Gabriele		Pedonale	Comune	Palo decorativo	Verniciato	Verniciato	4,00	0,50	Testa palo	Stradale Vetro Piano	2		JM	60	QE	Interrata	Trifase	Nessuna
9.614	89.017		Via D'Annunzio Gabriele		Pedonale	Comune	Palo decorativo	Verniciato	Verniciato	4,00	0,50	Testa palo	Stradale Vetro Piano	1		JM	60	QE	Interrata	Trifase	Nessuna
9.615	89.018		Via D'Annunzio Gabriele		Pedonale	Comune	Palo decorativo	Verniciato	Verniciato	4,00	0,50	Testa palo	Stradale Vetro Piano	1		JM	60	QE	Interrata	Trifase	Nessuna
9.616	89.019		Via D'Annunzio Gabriele		Pedonale	Comune	Palo decorativo	Verniciato	Verniciato	4,00	0,50	Testa palo	Stradale Vetro Piano	1		JM	60	QE	Interrata	Trifase	Nessuna
9.617	89.020		Via D'Annunzio Gabriele		Pedonale	Comune	Palo decorativo	Verniciato	Verniciato	4,00	0,50	Testa palo	Stradale Vetro Piano	1		JM	60	QE	Interrata	Trifase	Nessuna
9.618	89.021		Via D'Annunzio Gabriele		Pedonale	Comune	Palo decorativo	Verniciato	Verniciato	4,00	0,50	Testa palo	Stradale Vetro Piano	1		JM	60	QE	Interrata	Trifase	Nessuna
9.619	89.022		Via D'Annunzio Gabriele		Pedonale	Comune	Palo decorativo	Verniciato	Verniciato	4,00	0,50	Testa palo	Stradale Vetro Piano	1		JM	60	QE	Interrata	Trifase	Nessuna
9.620	89.023		Via D'Annunzio Gabriele		Pedonale	Comune	Palo decorativo	Verniciato	Verniciato	4,00	0,50	Testa palo	Stradale Vetro Piano	1		JM	60	QE	Interrata	Trifase	Nessuna
9.621	89.024		Via D'Annunzio Gabriele		Pedonale	Comune	Palo decorativo	Verniciato	Verniciato	4,00	0,50	Testa palo	Stradale Vetro Piano	1		JM	60	QE	Interrata	Trifase	Nessuna
9.622	5.733		Via Cappuccini		Stradale	EnelSole	Palo con sbraccio	Verniciato	Verniciato	9,00	1,00	Sbraccio	Stradale Aperto	1	15	HG	125	QE-ES	Interrata	Trifase	Nessuna
9.623	4.753		Via Monte Santo		Stradale	EnelSole	Palo con sbraccio	Verniciato	Verniciato	10,00	2,00	Sbraccio	Stradale a coppa	1	5	SAP	250	QEES	Interrata	Trifase	Nessuna
9.624	4.752		Via Udine		Stradale	EnelSole	Palo con sbraccio	Verniciato	Verniciato	10,00	1,50	Sbraccio	Stradale Vetro Piano	1	5	SAP	250	QEES	Tesata	Trifase	Nessuna
9.625	88.000		Via Silva Interno		Stradale	Comune	Palo stradale	Zincato	Zincato	9,00		Testa palo	Stradale Vetro Piano	1		SAP	150	QE5021	Interrata	Trifase	Nessuna
9.626	88.001		Via Silva Interno		Stradale	Comune	Palo stradale	Zincato	Zincato	9,00		Testa palo	Stradale Vetro Piano	1		SAP	150	QE5021	Interrata	Trifase	Nessuna
9.627	88.002		Via Silva Interno		Stradale	Comune	Palo stradale	Zincato	Zincato	9,00		Testa palo	Stradale Vetro Piano	1		SAP	150	QE5021	Interrata	Trifase	Nessuna
9.628	88.003		Via Silva Interno		Parcheeggio	Comune	Palo stradale	Zincato	Zincato	9,00		Testa palo	Stradale Vetro Piano	1		SAP	150	QE5021	Interrata	Trifase	Nessuna
9.629	5.393		Via Lucca Natale		Stradale	EnelSole	Palo con sbraccio	Zincato	Zincato	8,00	0,50	Sbraccio	Stradale Aperto	1	5	HG	80	QEES	Interrata	Trifase	Nessuna
9.630	51.194		Via Silva parcheeggio		Parcheeggio	Comune	Palo stradale	Zincato	Zincato	8,00		Testa palo	Proiettore	1		SAP	150	QE1078	Interrata	Trifase	Nessuna
9.631	51.195		Via Silva parcheeggio		Parcheeggio	Comune	Palo stradale	Zincato	Zincato	8,00		Testa palo	Proiettore	1		SAP	150	QE1078	Interrata	Trifase	Nessuna
9.632	51.196		Via Silva parcheeggio		Parcheeggio	Comune	Palo stradale	Zincato	Zincato	8,00		Testa palo	Proiettore	1		SAP	150	QE1078	Interrata	Trifase	Nessuna

ELENCO PUNTI LUCE ESISTENTI E LORO CARATTERISTICHE

ID	IDENTIFICATIVO PALO			TIPOLOGIA E PROPRIETA'		CARATTERISTICHE SOSTEGNO					CARATTERISTICHE APPARECCHIO					CARATTERISTICHE ALIMENTAZIONE					
	NUM. PALO	NUM. APPARECCHIO	INDIRIZZO	ZONA	TIPO ILLUMINAZIONE	PROPRIETA' SOSTEGNO	TIPO SOSTEGNO	MATERIALE PALO	MATERIALE SBRACCIO	ALTEZZA APPARECCHIO ILLUMINANTE	LUNGHEZZA SBRACCIO	ATTACCO APPARECCHIO	TIPO APPARECCHIO	NUMERO APPARECCHI	INCLINAZIONE APPARECCHIO	TIPO LAMPADA	POTENZA LAMPADA	QUADRO DI ALIMENTAZIONE	TIPO LINEA	TIPO DORSALE	PROMISCUITA'
9.633	50.644		Via Monte Santo		Stradale	Comune	Palo con sbraccio	Zincato	Zincato	8,00	0,50	Sbraccio	Stradale Vetro Piano	1	5	LED	85	QE1044	Interrata	Trifase	Nessuna
9.634	50.645		Via Monte Santo		Stradale	Comune	Palo con sbraccio	Zincato	Zincato	8,00	0,50	Sbraccio	Stradale Vetro Piano	1	5	LED	85	QE1044	Interrata	Trifase	Nessuna
9.635	89.025		Via Monte Santo		Stradale	Comune	Palo decorativo	Verniciato	Verniciato	6,00		Testa palo	Stradale Vetro Piano	1	5	SAP	70	QE1044	Interrata	Trifase	Nessuna
9.636	89.026		Via Monte Santo		Stradale	Comune	Palo decorativo	Verniciato	Verniciato	6,00		Testa palo	Stradale Vetro Piano	1	5	SAP	70	QE1044	Interrata	Trifase	Nessuna
9.637	89.027		Via Monte Santo		Stradale	Comune	Palo decorativo	Verniciato	Verniciato	6,00		Testa palo	Stradale Vetro Piano	1	5	SAP	70	QE1044	Interrata	Trifase	Nessuna
9.638	89.028		Via Monte Santo		Stradale	Comune	Palo stradale	Verniciato	Verniciato	6,00		Testa palo	Stradale architeturale	1	5	SAP	70	QE1044	Interrata	Trifase	Nessuna
9.639	88.004		Via Molise parco		Pedonale	Comune	Palo stradale	Verniciato	Verniciato	6,00		Testa palo	Decorativo	1		LED	50	QE5022	Interrata	Trifase	Nessuna
9.640	88.005		Via Molise parco		Pedonale	Comune	Palo stradale	Verniciato	Verniciato	6,00		Testa palo	Decorativo	1		LED	50	QE5022	Interrata	Trifase	Nessuna
9.641	88.006		Via Molise parco		Pedonale	Comune	Palo stradale	Verniciato	Verniciato	6,00		Testa palo	Decorativo	1		LED	50	QE5022	Interrata	Trifase	Nessuna
9.642	88.007		Via Molise parco		Pedonale	Comune	Palo stradale	Verniciato	Verniciato	6,00		Testa palo	Decorativo	1		LED	50	QE5022	Interrata	Trifase	Nessuna
9.643	88.008		Via Molise parco		Pedonale	Comune	Palo stradale	Verniciato	Verniciato	6,00		Testa palo	Decorativo	1		LED	50	QE5022	Interrata	Trifase	Nessuna
9.644	88.009		Via Molise parco		Pedonale	Comune	Palo stradale	Verniciato	Verniciato	6,00		Testa palo	Decorativo	1		LED	50	QE5022	Interrata	Trifase	Nessuna
9.645	88.010		Via Molise parco		Pedonale	Comune	Palo stradale	Verniciato	Verniciato	6,00		Testa palo	Decorativo	1		LED	50	QE5022	Interrata	Trifase	Nessuna
9.646	88.011		Via Molise parco		Pedonale	Comune	Palo stradale	Verniciato	Verniciato	6,00		Testa palo	Decorativo	1		LED	50	QE5022	Interrata	Trifase	Nessuna
9.647	5.143	A	Via Doberdo		Stradale	EnelSole	Palo stradale	Cemento	Zincato	8,00	2,00	Sbraccio	Stradale Aperto	1	5	HG	80	QEES	Tesata	Trifase	Elettrica e Meccanica
9.648	88.012		Via Molise parco		Pedonale	Comune	Palo stradale	Verniciato	Verniciato	6,00		Testa palo	Decorativo	1		LED	50	QE5022	Interrata	Trifase	Nessuna
9.649	88.013		Via Molise parco		Pedonale	Comune	Palo stradale	Verniciato	Verniciato	6,00		Testa palo	Decorativo	1		LED	50	QE5022	Interrata	Trifase	Nessuna
9.650	88.014		Via Molise parco		Pedonale	Comune	Palo stradale	Verniciato	Verniciato	6,00		Testa palo	Decorativo	1		LED	50	QE5022	Interrata	Trifase	Nessuna
9.651	88.015		Via Molise parco		Pedonale	Comune	Palo stradale	Verniciato	Verniciato	6,00		Testa palo	Decorativo	1		LED	50	QE5022	Interrata	Trifase	Nessuna
9.652	88.016		Via Molise parco		Pedonale	Comune	Palo stradale	Verniciato	Verniciato	6,00		Testa palo	Decorativo	1		LED	50	QE5022	Interrata	Trifase	Nessuna
9.653	88.017		Via Molise parco		Pedonale	Comune	Palo stradale	Verniciato	Verniciato	6,00		Testa palo	Decorativo	1		LED	50	QE5022	Interrata	Trifase	Nessuna
9.654	88.018		Via Molise parco		Pedonale	Comune	Palo stradale	Verniciato	Verniciato	6,00		Testa palo	Decorativo	1		LED	50	QE5022	Interrata	Trifase	Nessuna
9.655	88.019		Via Molise parco		Pedonale	Comune	Palo stradale	Verniciato	Verniciato	6,00		Testa palo	Decorativo	1		LED	50	QE5022	Interrata	Trifase	Nessuna
9.656	88.020		Via Molise parco		Pedonale	Comune	Palo stradale	Verniciato	Verniciato	6,00		Testa palo	Decorativo	1		LED	50	QE5022	Interrata	Trifase	Nessuna
9.657	8.908		Via Paisiello		Stradale	EnelSole	Palo stradale	Zincato	Zincato	9,00		Sbraccio	Stradale Vetro Piano	1		SAP	150	QE	Interrata	Trifase	Nessuna
9.658	88.021		Via Molise parco		Pedonale	Comune	Palo stradale	Verniciato	Verniciato	6,00		Testa palo	Decorativo	1		LED	50	QE5022	Interrata	Trifase	Nessuna
9.659	88.022		Via Molise parco		Pedonale	Comune	Palo stradale	Verniciato	Verniciato	6,00		Testa palo	Decorativo	1		LED	50	QE5022	Interrata	Trifase	Nessuna
9.660	88.023		Via Molise parco		Pedonale	Comune	Palo stradale	Verniciato	Verniciato	6,00		Testa palo	Decorativo	1		LED	50	QE5022	Interrata	Trifase	Nessuna
9.661	52.568		Via Marche Parco		Pedonale	Comune	Palo stradale	Verniciato	Verniciato	5,00		Testa palo	Decorativo	1		SAP	70	QE1123	Interrata	Trifase	Nessuna
9.662	52.569		Via Marche Parco		Pedonale	Comune	Palo stradale	Verniciato	Verniciato	5,00		Testa palo	Decorativo	1		SAP	70	QE1123	Interrata	Trifase	Nessuna
9.663	9.033		Via Dei Prati		Stradale	EnelSole	Palo con sbraccio	Zincato	Zincato	8,00	2,00	Sbraccio	Stradale Vetro Piano	1	5	HG	125	QEES	Tesata	Trifase	Nessuna
9.664	52.570		Via Marche Parco		Pedonale	Comune	Palo stradale	Verniciato	Verniciato	5,00		Testa palo	Decorativo	1		SAP	70	QE1123	Interrata	Trifase	Nessuna
9.665	52.571		Via Marche Parco		Pedonale	Comune	Palo stradale	Verniciato	Verniciato	5,00		Testa palo	Decorativo	1		SAP	70	QE1123	Interrata	Trifase	Nessuna
9.666	9.034		Via Dei Prati		Stradale	EnelSole	Palo con sbraccio	Zincato	Zincato	8,00	2,00	Sbraccio	Stradale Vetro Piano	1	5	HG	125	QEES	Tesata	Trifase	Nessuna
9.667	9.035		Via Dei Prati		Stradale	EnelSole	Palo con sbraccio	Zincato	Zincato	8,00	2,00	Sbraccio	Stradale Vetro Piano	1	5	HG	125	QEES	Tesata	Trifase	Nessuna
9.668	52.572		Via Marche Parco		Pedonale	Comune	Palo stradale	Verniciato	Verniciato	5,00		Testa palo	Decorativo	1		SAP	70	QE1123	Interrata	Trifase	Nessuna
9.669	52.573		Via Marche Parco		Pedonale	Comune	Palo stradale	Verniciato	Verniciato	5,00		Testa palo	Decorativo	1		SAP	70	QE1123	Interrata	Trifase	Nessuna
9.670	#####		Via Dei Prati		Stradale	EnelSole	Palo con sbraccio	Zincato	Zincato	8,00	2,00	Sbraccio	Stradale Vetro Piano	1	5	HG	125	QEES	Tesata	Trifase	Nessuna
9.671	52.575		Via Marche Parco		Pedonale	Comune	Palo stradale	Verniciato	Verniciato	5,00		Testa palo	Decorativo	1		SAP	70	QE1123	Interrata	Trifase	Nessuna
9.672	86.015		Via Omero		Attraversamento pedonale	Comune	Sospensione		Zincato	6,00		Sospeso	Proiettore	1		SAP	150	QE	Interrata	Trifase	Nessuna
9.673	52.574		Via Marche Parco		Pedonale	Comune	Palo stradale	Verniciato	Verniciato	5,00		Testa palo	Decorativo	1		SAP	70	QE1123	Interrata	Trifase	Nessuna
9.674	52.592		Via Marche Parco		Pedonale	Comune	Palo stradale	Verniciato	Verniciato	5,00		Testa palo	Decorativo	1		SAP	70	QE	Interrata	Trifase	Nessuna
9.675	52.576		Via Marche Parco		Pedonale	Comune	Palo stradale	Verniciato	Verniciato	5,00		Testa palo	Decorativo	1		SAP	70	QE1123	Interrata	Trifase	Nessuna
9.676	52.591		Via Marche Parco		Pedonale	Comune	Palo stradale	Verniciato	Verniciato	5,00		Testa palo	Decorativo	1		SAP	70	QE	Interrata	Trifase	Nessuna
9.677	52.578		Via Marche Parco		Pedonale	Comune	Palo stradale	Verniciato	Verniciato	5,00		Testa palo	Decorativo	1		SAP	70	QE1123	Interrata	Trifase	Nessuna
9.678	52.582		Via Marche Parco		Pedonale	Comune	Palo stradale	Verniciato	Verniciato	5,00		Testa palo	Decorativo	1		SAP	70	QE1123	Interrata	Trifase	Nessuna
9.679	52.590		Via Marche Parco		Pedonale	Comune	Palo stradale	Verniciato	Verniciato	5,00		Testa palo	Decorativo	1		SAP	70	QE	Interrata	Trifase	Nessuna
9.680	52.579		Via Marche Parco		Pedonale	Comune	Palo stradale	Verniciato	Verniciato	5,00		Testa palo	Decorativo	1		SAP	70	QE1123	Interrata	Trifase	Nessuna
9.681	52.580		Via Marche Parco		Pedonale	Comune	Palo stradale	Verniciato	Verniciato	5,00		Testa palo	Decorativo	1		SAP	70	QE1123	Interrata	Trifase	Nessuna
9.682	52.589		Via Marche Parco		Pedonale	Comune	Palo stradale	Verniciato	Verniciato	5,00		Testa palo	Decorativo	1		SAP	70	QE	Interrata	Trifase	Nessuna
9.683	52.577		Via Marche Parco		Pedonale	Comune	Palo stradale	Verniciato	Verniciato	5,00		Testa palo	Decorativo	1		SAP	70	QE1123	Interrata	Trifase	Nessuna
9.684	52.588		Via Marche Parco		Pedonale	Comune	Palo stradale	Verniciato	Verniciato	5,00		Testa palo	Decorativo	1		SAP	70	QE	Interrata	Trifase	Nessuna
9.685	52.586		Via Marche Parco		Pedonale	Comune	Palo stradale	Verniciato	Verniciato	5,00		Testa palo	Decorativo	1		SAP	70	QE1123	Interrata	Trifase	Nessuna
9.686	52.585		Via Marche Parco		Pedonale	Comune	Palo stradale	Verniciato	Verniciato	5,00		Testa palo	Decorativo	1		SAP	70	QE1123	Interrata	Trifase	Nessuna
9.687	52.593		Via Marche Parco		Pedonale	Comune	Palo stradale	Verniciato	Verniciato	5,00		Testa palo	Decorativo	1		SAP	70	QE	Interrata	Trifase	Nessuna
9.688	52.584		Via Marche Parco		Pedonale	Comune	Palo stradale	Verniciato	Verniciato	5,00		Testa palo	Decorativo	1		SAP	70	QE1123	Interrata	Trifase	Nessuna
9.689	52.583		Via Marche Parco		Pedonale	Comune	Palo stradale	Verniciato	Verniciato	5,00		Testa palo	Decorativo	1		SAP	70	QE1123	Interrata	Trifase	Nessuna
9.690	52.594		Via Marche Parco		Pedonale	Comune	Palo stradale	Verniciato	Verniciato	5,00		Testa palo	Decorativo	1		SAP	70	QE	Interrata	Trifase	Nessuna
9.691	52.595		Via Marche Parco		Pedonale	Comune	Palo stradale	Verniciato	Verniciato	5,00		Testa palo	Decorativo	1		SAP	70	QE	Interrata	Trifase	Nessuna
9.692	52.587		Via Marche Parco		Pedonale	Comune	Palo stradale	Verniciato	Verniciato	5,00		Testa palo	Decorativo	1		SAP	70	QE	Interrata	Trifase	Nessuna
9.693	50.223		Via Molise		Stradale	Comune	Palo stradale	Zincato	Zincato	8,00		Testa palo	Stradale Vetro Piano	1		SAP	150	QE1016	Interrata	Trifase	Nessuna
9.694	50.224		Via Molise		Stradale	Comune	Palo stradale	Zincato	Zincato	8,00		Testa palo	Stradale Vetro Piano	1		SAP	150	QE1016	Interrata	Trifase	Nessuna
9.695	50.225		Via Molise		Stradale	Comune	Palo stradale	Zincato	Zincato	8,00		Testa palo	Stradale Vetro Piano	1		SAP	150	QE1016	Interrata	Trifase	Nessuna
9.696	50.226		Via Molise		Stradale	Comune	Palo stradale	Zincato	Zincato	8,00		Testa palo	Stradale Vetro Piano	1		SAP	150	QE1016	Interrata	Trifase	Nessuna

ELENCO PUNTI LUCE ESISTENTI E LORO CARATTERISTICHE

IDENTIFICATIVO PALO				TIPOLOGIA E PROPRIETA'		CARATTERISTICHE SOSTEGNO					CARATTERISTICHE APPARECCHIO					CARATTERISTICHE ALIMENTAZIONE					
ID	NUM. PALO	NUM. APPARECCHIO	INDIRIZZO	ZONA	TIPO ILLUMINAZIONE	PROPRIETA' SOSTEGNO	TIPO SOSTEGNO	MATERIALE PALO	MATERIALE SBRACCIO	ALTEZZA APPARECCHIO ILLUMINANTE	LUNGHEZZA SBRACCIO	ATTACCO APPARECCHIO	TIPO APPARECCHIO	NUMERO APPARECCHI	INCLINAZIONE APPARECCHIO	TIPO LAMPADA	POTENZA LAMPADA	QUADRO DI ALIMENTAZIONE	TIPO LINEA	TIPO DORSALE	PROMISCUITA'
9.697	8.907		Via Platone		Stradale	EnelSole	Palo con braccio	Cemento	Zincato	7,00		Testa palo	Stradale Vetro Piano	1	15	SAP	100	QE	Tesata	Trifase	Nessuna
9.698	50.227		Via Molise		Stradale	Comune	Palo stradale	Zincato	Zincato	8,00		Testa palo	Stradale Vetro Piano	1		SAP	150	QE1016	Interrata	Trifase	Nessuna
9.699	50.228		Via Molise		Stradale	Comune	Palo stradale	Zincato	Zincato	8,00		Testa palo	Stradale Vetro Piano	1		SAP	150	QE1016	Interrata	Trifase	Nessuna
9.700	89.029		Via Solone		Pedonale	Comune	Palo stradale	Zincato	Verniciato	6,00	0,50	Sbraccio	Stradale Vetro Piano	1		SAP	70	QE	Interrata	Trifase	Nessuna
9.701	89.030		Via Solone		Pedonale	Comune	Palo stradale	Zincato	Verniciato	6,00	0,50	Sbraccio	Stradale architettrale	1		SAP	70	QE	Interrata	Trifase	Nessuna
9.702	89.031		Via Solone		Pedonale	Comune	Palo stradale	Zincato	Verniciato	6,00	0,50	Sbraccio	Stradale architettrale	1		SAP	70	QE	Interrata	Trifase	Nessuna
9.703	89.032		Via Solone		Pedonale	Comune	Palo stradale	Zincato	Verniciato	6,00	0,50	Sbraccio	Stradale architettrale	1		SAP	70	QE	Interrata	Trifase	Nessuna
9.704	89.033		Via Solone		Pedonale	Comune	Palo stradale	Zincato	Verniciato	6,00	0,50	Sbraccio	Stradale architettrale	1		SAP	70	QE	Interrata	Trifase	Nessuna
9.705	89.034		Via Solone		Pedonale	Comune	Palo stradale	Zincato	Verniciato	6,00	0,50	Sbraccio	Stradale architettrale	1		SAP	70	QE	Interrata	Trifase	Nessuna
9.706	89.035		Via Solone		Pedonale	Comune	Palo stradale	Zincato	Verniciato	6,00	0,50	Sbraccio	Stradale architettrale	1		SAP	70	QE	Interrata	Trifase	Nessuna
9.707	89.036		Via Solone		Pedonale	Comune	Palo stradale	Zincato	Verniciato	6,00	0,50	Sbraccio	Stradale architettrale	1		SAP	70	QE	Interrata	Trifase	Nessuna
9.708	89.037		Via Solone		Pedonale	Comune	Palo stradale	Zincato	Verniciato	6,00	0,50	Sbraccio	Stradale architettrale	1		SAP	70	QE	Interrata	Trifase	Nessuna
9.709	89.038		Via Solone		Pedonale	Comune	Palo stradale	Zincato	Verniciato	6,00	0,50	Sbraccio	Stradale architettrale	1		SAP	70	QE	Interrata	Trifase	Nessuna
9.710	89.039		Via Solone		Pedonale	Comune	Palo stradale	Zincato	Verniciato	6,00	0,50	Sbraccio	Stradale architettrale	1		SAP	70	QE	Interrata	Trifase	Nessuna
9.711	89.040		Via Solone		Pedonale	Comune	Palo stradale	Zincato	Verniciato	6,00	0,50	Sbraccio	Stradale architettrale	1		SAP	70	QE	Interrata	Trifase	Nessuna
9.712	89.041		Via Solone		Pedonale	Comune	Palo stradale	Zincato	Verniciato	6,00	0,50	Sbraccio	Stradale architettrale	1		SAP	70	QE	Interrata	Trifase	Nessuna
9.713	89.042		Via Solone		Pedonale	Comune	Palo stradale	Zincato	Verniciato	6,00	0,50	Sbraccio	Stradale architettrale	1		SAP	70	QE	Interrata	Trifase	Nessuna
9.714	89.043		Via Solone		Pedonale	Comune	Palo stradale	Zincato	Verniciato	6,00	0,50	Sbraccio	Stradale architettrale	1		SAP	70	QE	Interrata	Trifase	Nessuna
9.715	89.044		Via Solone		Pedonale	Comune	Palo stradale	Zincato	Verniciato	6,00	0,50	Sbraccio	Stradale architettrale	1		SAP	70	QE	Interrata	Trifase	Nessuna
9.716	89.045		Via Solone		Pedonale	Comune	Palo stradale	Zincato	Verniciato	6,00	0,50	Sbraccio	Stradale architettrale	1		SAP	70	QE	Interrata	Trifase	Nessuna
9.717	89.046		Via Solone		Pedonale	Comune	Palo stradale	Zincato	Verniciato	6,00	0,50	Sbraccio	Stradale architettrale	1		SAP	70	QE	Interrata	Trifase	Nessuna
9.718	89.047		Via Solone		Pedonale	Comune	Palo stradale	Zincato	Verniciato	6,00	0,50	Sbraccio	Stradale architettrale	1		SAP	70	QE	Interrata	Trifase	Nessuna
9.719	89.048		Via Solone		Pedonale	Comune	Palo stradale	Zincato	Verniciato	6,00	0,50	Sbraccio	Stradale architettrale	1		SAP	70	QE	Interrata	Trifase	Nessuna
9.720	89.049		Via Solone		Pedonale	Comune	Palo stradale	Zincato	Verniciato	6,00	0,50	Sbraccio	Stradale architettrale	1		SAP	70	QE	Interrata	Trifase	Nessuna
9.721	89.050		Via Solone		Pedonale	Comune	Palo stradale	Zincato	Verniciato	6,00	0,50	Sbraccio	Stradale architettrale	1		SAP	70	QE	Interrata	Trifase	Nessuna
9.722	89.051		Via Solone		Pedonale	Comune	Palo stradale	Zincato	Verniciato	6,00	0,50	Sbraccio	Stradale architettrale	1		SAP	70	QE	Interrata	Trifase	Nessuna
9.723	89.052		Via Solone		Pedonale	Comune	Palo stradale	Zincato	Verniciato	6,00	0,50	Sbraccio	Stradale architettrale	1		SAP	70	QE	Interrata	Trifase	Nessuna
9.724	89.053		Via Solone		Pedonale	Comune	Palo stradale	Zincato	Verniciato	6,00	0,50	Sbraccio	Stradale architettrale	1		SAP	70	QE	Interrata	Trifase	Nessuna
9.725	89.054		Via Solone		Pedonale	Comune	Palo stradale	Zincato	Verniciato	6,00	0,50	Sbraccio	Stradale architettrale	1		SAP	70	QE	Interrata	Trifase	Nessuna
9.726	88.027		Via Olona		Stradale	Comune	Palo stradale	Vetroresina	Vetroresina	2,00		Testa palo	Globo	1		FLUO	30	QE	Interrata	Trifase	Nessuna
9.727	89.055		Via Solone		Pedonale	Comune	Palo stradale	Zincato	Verniciato	6,00	0,50	Sbraccio	Stradale architettrale	1		SAP	70	QE	Interrata	Trifase	Nessuna
9.728	89.056		Via Solone		Pedonale	Comune	Palo stradale	Zincato	Verniciato	6,00	0,50	Sbraccio	Stradale architettrale	1		SAP	70	QE	Interrata	Trifase	Nessuna
9.729	88.028		Via Olona		Stradale	Comune	Palo stradale	Vetroresina	Vetroresina	2,00		Testa palo	Globo	1		FLUO	30	QE	Interrata	Trifase	Nessuna
9.730	88.029		Via Olona		Stradale	Comune	Palo stradale	Vetroresina	Vetroresina	2,00		Testa palo	Globo	1		FLUO	30	QE	Interrata	Trifase	Nessuna
9.731	89.057	x4	Via Solone		Pedonale	Comune	Torre faro	Zincato	Zincato	12,00		Testa palo	Proiettore	4		JM	150	QE	Interrata	Trifase	Nessuna
9.732	89.058	x4	Via Solone		Pedonale	Comune	Torre faro	Zincato	Zincato	12,00		Testa palo	Proiettore	4		JM	150	QE	Interrata	Trifase	Nessuna
9.733	88.030		Via Cappuccini parco cani		Pedonale	Comune	Palo stradale	Verniciato	Verniciato	3,00		Testa palo	Decorativo architettrale	1		SAP	70	QE5023	Interrata	Trifase	Nessuna
9.734	88.031		Via Cappuccini parco cani		Pedonale	Comune	Palo stradale	Verniciato	Verniciato	3,00		Testa palo	Decorativo architettrale	1		SAP	70	QE5023	Interrata	Trifase	Nessuna
9.735	88.032		Via Cappuccini parco cani		Pedonale	Comune	Palo stradale	Verniciato	Verniciato	3,00		Testa palo	Decorativo architettrale	1		SAP	70	QE5023	Interrata	Trifase	Nessuna
9.736	89.059		Via S.Rocco Parco		Pedonale	Comune	Palo stradale	Zincato	Zincato	4,00		Testa palo	Globo	1		FLUO	60	QE5027	Interrata	Trifase	Nessuna
9.737	89.060		Via S.Rocco Parco		Pedonale	Comune	Palo stradale	Zincato	Zincato	4,00		Testa palo	Globo	1		FLUO	60	QE5027	Interrata	Trifase	Nessuna
9.738	89.061		Via S.Rocco Parco		Pedonale	Comune	Palo stradale	Zincato	Zincato	4,00		Testa palo	Globo	1		FLUO	60	QE5027	Interrata	Trifase	Nessuna
9.739	89.062		Via S.Rocco Parco		Pedonale	Comune	Palo stradale	Zincato	Zincato	4,00		Testa palo	Globo	1		FLUO	60	QE5027	Interrata	Trifase	Nessuna
9.740	89.063		Via S.Rocco Parco		Pedonale	Comune	Palo stradale	Zincato	Zincato	4,00		Testa palo	Globo	1		FLUO	60	QE5027	Interrata	Trifase	Nessuna
9.741	89.064		Via S.Rocco Parco		Pedonale	Comune	Palo stradale	Zincato	Zincato	4,00		Testa palo	Globo	1		FLUO	60	QE5027	Interrata	Trifase	Nessuna
9.742	52.662		Via Cappuccini parco		Pedonale	Comune	Palo stradale	Zincato	Zincato	5,00		Testa palo	Decorativo	1		SAP	70	QE5024	Interrata	Trifase	Nessuna
9.743	52.663		Via Cappuccini parco		Pedonale	Comune	Palo stradale	Zincato	Zincato	5,00		Testa palo	Decorativo	1		SAP	70	QE5024	Interrata	Trifase	Nessuna
9.744	52.665		Via Cappuccini parco		Pedonale	Comune	Palo stradale	Zincato	Zincato	5,00		Testa palo	Decorativo	1		SAP	70	QE5024	Interrata	Trifase	Nessuna
9.745	52.670		Via Cappuccini parco		Pedonale	Comune	Palo stradale	Zincato	Zincato	5,00		Testa palo	Decorativo	1		SAP	70	QE5024	Interrata	Trifase	Nessuna
9.746	52.671		Via Cappuccini parco		Pedonale	Comune	Palo stradale	Zincato	Zincato	5,00		Testa palo	Decorativo	1		SAP	70	QE5024	Interrata	Trifase	Nessuna
9.747	52.657		Via Cappuccini parco		Pedonale	Comune	Palo stradale	Zincato	Zincato	5,00		Testa palo	Decorativo	1		SAP	70	QE5024	Interrata	Trifase	Nessuna
9.748	52.656		Via Cappuccini parco		Pedonale	Comune	Palo stradale	Zincato	Zincato	5,00		Testa palo	Decorativo	1		SAP	70	QE5024	Interrata	Trifase	Nessuna

ELENCO PUNTI LUCE ESISTENTI E LORO CARATTERISTICHE

ID	NUM. PALO	IDENTIFICATIVO PALO		TIPOLOGIA E PROPRIETA'			CARATTERISTICHE SOSTEGNO					CARATTERISTICHE APPARECCHIO					CARATTERISTICHE ALIMENTAZIONE				
		NUM. APPARECCHIO	INDIRIZZO	ZONA	TIPO ILLUMINAZIONE	PROPRIETA' SOSTEGNO	TIPO SOSTEGNO	MATERIALE PALO	MATERIALE SBRACCIO	ALTEZZA APPARECCHIO ILLUMINANTE	LUNGHEZZA SBRACCIO	ATTACCO APPARECCHIO	TIPO APPARECCHIO	NUMERO APPARECCHI	INCLINAZIONE APPARECCHIO	TIPO LAMPADA	POTENZA LAMPADA	QUADRO DI ALIMENTAZIONE	TIPO LINEA	TIPO DORSALE	PROMISCUITA'
9.749	52.658		Via Cappuccini parco		Pedonale	Comune	Palo stradale	Zincato	Zincato	5,00		Testa palo	Decorativo	1	SAP	70	QE5024	Interrata	Trifase	Nessuna	
9.750	52.668		Via Cappuccini parco		Pedonale	Comune	Palo stradale	Zincato	Zincato	5,00		Testa palo	Decorativo	1	SAP	70	QE5024	Interrata	Trifase	Nessuna	
9.751	52.788		Via Cappuccini parco		Pedonale	Comune	Palo stradale	Zincato	Zincato	5,00		Testa palo	Decorativo	1	SAP	70	QE5024	Interrata	Trifase	Nessuna	
9.752	52.666		Via Cappuccini parco		Pedonale	Comune	Palo stradale	Zincato	Zincato	5,00		Testa palo	Decorativo	1	SAP	70	QE5024	Interrata	Trifase	Nessuna	
9.753	52.664		Via Cappuccini parco		Pedonale	Comune	Palo stradale	Zincato	Zincato	5,00		Testa palo	Decorativo	1	SAP	70	QE5024	Interrata	Trifase	Nessuna	
9.754	52.669		Via Cappuccini parco		Pedonale	Comune	Palo stradale	Zincato	Zincato	5,00		Testa palo	Decorativo	1	SAP	70	QE5024	Interrata	Trifase	Nessuna	
9.755	52.667		Via Cappuccini parco		Pedonale	Comune	Palo stradale	Zincato	Zincato	5,00		Testa palo	Decorativo	1	SAP	70	QE5024	Interrata	Trifase	Nessuna	
9.756	52.661		Via Cappuccini parco		Pedonale	Comune	Palo stradale	Zincato	Zincato	5,00		Testa palo	Decorativo	1	SAP	70	QE5024	Interrata	Trifase	Nessuna	
9.757	52.660		Via Cappuccini parco		Pedonale	Comune	Palo stradale	Zincato	Zincato	5,00		Testa palo	Decorativo	1	SAP	70	QE5024	Interrata	Trifase	Nessuna	
9.758	52.659		Via Cappuccini parco		Pedonale	Comune	Palo stradale	Zincato	Zincato	5,00		Testa palo	Decorativo	1	SAP	70	QE5024	Interrata	Trifase	Nessuna	
9.759	51.333		Via Cappuccini		Stradale	Comune	Palo con sbraccio	Zincato	Zincato	10,00	1,00	Sbraccio	Stradale Vetro Piano	1	LED	85	QE5024	Interrata	Trifase	Nessuna	
9.760	6.835	B	Via Valcava		Pedonale	EnelSole	Palo stradale	Verniciato	Zincato	5,00	0,50	Testa palo	Decorativo	1	SAP	70	QE-ES	Interrata	Trifase	Nessuna	
9.761	6.836	B	Via Valcava		Pedonale	EnelSole	Palo stradale	Verniciato	Zincato	5,00	0,50	Testa palo	Decorativo	1	SAP	70	QE-ES	Interrata	Trifase	Nessuna	
9.762	6.837	B	Via Valcava		Pedonale	EnelSole	Palo stradale	Verniciato	Zincato	5,00	0,50	Testa palo	Decorativo	1	SAP	70	QE-ES	Interrata	Trifase	Nessuna	
9.763	50.693		Via Carnia		Stradale	Comune	Palo stradale	Zincato	Zincato	8,00		Testa palo	Stradale Vetro Piano	1	SAP	100	QE1035	Interrata	Trifase	Nessuna	
9.764	6.668		Via Monte Bianco		Parcheeggio	EnelSole	Palo stradale	Zincato	Zincato	11,00		Testa palo	Stradale Vetro Piano	1	SAP	150	QE	Interrata	Trifase	Nessuna	
9.766	291.500		Viale Lombardia		Pedonale	Comune	Palo stradale	Zincato	Zincato	8,00	1,00	Sbraccio	Stradale Vetro Piano	1	LED	60	QE5000	Interrata	Trifase	Nessuna	
9.767	291.501		Viale Lombardia		Rotatoria	Comune	Palo stradale	Zincato	Zincato	12,00	2,00	Sbraccio	Stradale Vetro Piano	1	LED	85	QE4999	Interrata	Trifase	Nessuna	
9.768	89.065		Via D'Annunzio Gabriele		Decorativa	Comune	Incassato		Acciaio			Incassato	Incasso da parete	1	INC	30	QE1114	Interrata	Monofase	Nessuna	
9.769	8.436		Via Aquileia		Stradale	EnelSole	Staffa		Zincato	8,00		Staffa	Prioretore	1	JM	150	QE	Interrata	Trifase	Nessuna	
9.770	89.066		Via D'Annunzio Gabriele		Decorativa	Comune	Incassato		Acciaio			Incassato	Incasso da parete	1	INC	30	QE1114	Interrata	Monofase	Nessuna	
9.771	89.067		Via D'Annunzio Gabriele		Decorativa	Comune	Incassato		Acciaio			Incassato	Incasso da parete	1	INC	30	QE1114	Interrata	Monofase	Nessuna	
9.772	89.068		Via D'Annunzio Gabriele		Decorativa	Comune	Incassato		Acciaio			Incassato	Incasso da parete	1	INC	30	QE1114	Interrata	Monofase	Nessuna	
9.773	89.069		Via D'Annunzio Gabriele		Decorativa	Comune	Incassato		Acciaio			Incassato	Incasso da parete	1	INC	30	QE1114	Interrata	Monofase	Nessuna	
9.774	89.070		Via D'Annunzio Gabriele		Decorativa	Comune	Incassato		Acciaio			Incassato	Incasso da parete	1	INC	30	QE1114	Interrata	Monofase	Nessuna	
9.775	89.071		Via D'Annunzio Gabriele		Decorativa	Comune	Incassato		Acciaio			Incassato	Incasso da parete	1	INC	30	QE1114	Interrata	Monofase	Nessuna	
9.776	89.072		Via D'Annunzio Gabriele		Decorativa	Comune	Incassato		Acciaio			Incassato	Incasso da parete	1	INC	30	QE1114	Interrata	Monofase	Nessuna	
9.777	89.073		Via D'Annunzio Gabriele		Decorativa	Comune	Incassato		Acciaio			Incassato	Incasso da parete	1	JM	30	QE1114	Interrata	Monofase	Nessuna	
9.778	89.074		Via D'Annunzio Gabriele		Decorativa	Comune	Incassato		Acciaio			Incassato	Incasso da parete	1	JM	30	QE1114	Interrata	Monofase	Nessuna	
9.779	89.075		Via D'Annunzio Gabriele		Decorativa	Comune	Incassato		Acciaio			Incassato	Incasso da parete	1	JM	30	QE1114	Interrata	Monofase	Nessuna	
9.780	89.076		Via D'Annunzio Gabriele		Decorativa	Comune	Incassato		Acciaio			Incassato	Incasso da parete	1	JM	30	QE1114	Interrata	Monofase	Nessuna	
9.781	89.077		Via D'Annunzio Gabriele		Decorativa	Comune	Incassato		Acciaio			Incassato	Incasso da parete	1	JM	30	QE1114	Interrata	Monofase	Nessuna	
9.782	89.078		Via D'Annunzio Gabriele		Decorativa	Comune	Incassato		Acciaio			Incassato	Incasso da parete	1	JM	30	QE1114	Interrata	Monofase	Nessuna	
9.783	89.079		Via D'Annunzio Gabriele		Decorativa	Comune	Incassato		Acciaio			Incassato	Incasso da parete	1	JM	30	QE1114	Interrata	Monofase	Nessuna	
9.784	89.080		Via D'Annunzio Gabriele		Decorativa	Comune	Incassato		Acciaio			Incassato	Incasso da parete	1	JM	30	QE1114	Interrata	Monofase	Nessuna	
9.785	89.081		Via D'Annunzio Gabriele		Decorativa	Comune	Incassato		Acciaio			Incassato	Incasso da parete	1	JM	30	QE1114	Interrata	Monofase	Nessuna	
9.786	89.082		Via D'Annunzio Gabriele		Decorativa	Comune	Incassato		Acciaio			Incassato	Incasso da parete	1	JM	30	QE1114	Interrata	Monofase	Nessuna	
9.787	89.083		Via D'Annunzio Gabriele		Piazza	Comune	Staffa		Acciaio	6,00		Staffa	Decorativo architettuale	1	60	JM	30	QE1114	Interrata	Monofase	Nessuna
9.788	89.084		Via D'Annunzio Gabriele		Piazza	Comune	Staffa		Acciaio	6,00		Staffa	Decorativo architettuale	1	60	JM	30	QE1114	Interrata	Monofase	Nessuna
9.789	89.085		Via D'Annunzio Gabriele		Piazza	Comune	Staffa		Acciaio	6,00		Staffa	Decorativo architettuale	1	60	JM	30	QE1114	Interrata	Monofase	Nessuna
9.790	89.086		Via D'Annunzio Gabriele		Piazza	Comune	Staffa		Acciaio	6,00		Staffa	Decorativo architettuale	1	60	JM	30	QE1114	Interrata	Monofase	Nessuna
9.791	89.087		Via D'Annunzio Gabriele		Piazza	Comune	Staffa		Acciaio	6,00		Staffa	Decorativo architettuale	1	60	JM	30	QE1114	Interrata	Monofase	Nessuna
9.792	89.088		Via D'Annunzio Gabriele		Piazza	Comune	Staffa		Acciaio	6,00		Staffa	Decorativo architettuale	1	60	JM	30	QE1114	Interrata	Monofase	Nessuna
9.793	89.089		Via D'Annunzio Gabriele		Piazza	Comune	Staffa		Acciaio	6,00		Staffa	Decorativo architettuale	1	60	SBP	80	QE1114	Interrata	Monofase	Nessuna
9.794	51.105		Via Borgazzi		Stradale	Comune	Palo stradale	Zincato	Zincato	10,00		Testa palo	Stradale Vetro Piano	1	SAP	150	QE	Interrata	Trifase	Nessuna	
9.795	51.104		Via Borgazzi		Stradale	Comune	Palo stradale	Zincato	Zincato	10,00		Testa palo	Stradale Vetro Piano	1	SAP	150	QE	Interrata	Trifase	Nessuna	
9.796	51.103		Via Borgazzi		Stradale	Comune	Palo stradale	Zincato	Zincato	10,00		Testa palo	Stradale Vetro Piano	1	SAP	150	QE	Interrata	Trifase	Nessuna	
9.797	51.102		Via Borgazzi		Stradale	Comune	Palo stradale	Zincato	Zincato	10,00		Testa palo	Stradale Vetro Piano	1	SAP	150	QE	Interrata	Trifase	Nessuna	
9.798	51.101		Via Borgazzi		Stradale	Comune	Palo stradale	Zincato	Zincato	10,00		Testa palo	Stradale Vetro Piano	1	SAP	150	QE	Interrata	Trifase	Nessuna	
9.799	51.100		Via Borgazzi		Stradale	Comune	Palo stradale	Zincato	Zincato	10,00		Testa palo	Stradale Vetro Piano	1	SAP	150	QE	Interrata	Trifase	Nessuna	

ELENCO PUNTI LUCE ESISTENTI E LORO CARATTERISTICHE

IDENTIFICATIVO PALO				TIPOLOGIA E PROPRIETA'		CARATTERISTICHE SOSTEGNO					CARATTERISTICHE APPARECCHIO					CARATTERISTICHE ALIMENTAZIONE					
ID	NUM. PALO	NUM. APPARECCHIO	INDIRIZZO	ZONA	TIPO ILLUMINAZIONE	PROPRIETA' SOSTEGNO	TIPO SOSTEGNO	MATERIALE PALO	MATERIALE SBRACCIO	ALTEZZA APPARECCHIO ILLUMINANTE	LUNGHEZZA SBRACCIO	ATTACCO APPARECCHIO	TIPO APPARECCHIO	NUMERO APPARECCHI	INCLINAZIONE APPARECCHIO	TIPO LAMPADA	POTENZA LAMPADA	QUADRO DI ALIMENTAZIONE	TIPO LINEA	TIPO DORSALE	PROMISCUITA'
9.800	51.099		Via Borgazzi		Stradale	Comune	Palo stradale	Zincato	Zincato			Testa palo	Stradale Vetro Piano	1		SAP	150	QE	Interrata	Trifase	Nessuna
9.801	51.098		Via Borgazzi		Stradale	Comune	Palo stradale	Zincato	Zincato	10,00		Testa palo	Stradale Vetro Piano	1		SAP	150	QE	Interrata	Trifase	Nessuna
9.802	51.097	A	Via Borgazzi		Stradale	Comune	Palo stradale	Zincato	Zincato	10,00		Testa palo	Stradale Vetro Piano	1		SAP	150	QE	Interrata	Trifase	Nessuna
9.803	51.097	B	Via Borgazzi		Stradale	Comune	Palo stradale	Zincato	Zincato	10,00		Testa palo	Proiettore	1		SAP	250	QE	Interrata	Trifase	Nessuna
9.804	51.096	A	Via Borgazzi		Stradale	Comune	Palo stradale	Zincato	Zincato	10,00		Testa palo	Stradale Vetro Piano	1		SAP	150	QE	Interrata	Trifase	Nessuna
9.805	51.096	B	Via Borgazzi		Stradale	Comune	Palo stradale	Zincato	Zincato	10,00		Testa palo	Proiettore	1		SAP	250	QE	Interrata	Trifase	Nessuna
9.806	51.095		Via Borgazzi		Stradale	Comune	Palo stradale	Zincato	Zincato	10,00		Testa palo	Stradale Vetro Piano	1		SAP	150	QE	Interrata	Trifase	Nessuna
9.807	51.094		Via Borgazzi		Stradale	Comune	Palo stradale	Zincato	Zincato	10,00		Testa palo	Stradale Vetro Piano	1		SAP	150	QE	Interrata	Trifase	Nessuna
9.808	50.295		Via Monte Sabotino		Stradale	Comune	Palo stradale	Zincato	Zincato	8,00		Testa palo	Stradale Vetro Piano	1	5	SAP	150	QE1017	Interrata	Monofase	Nessuna
9.809	50.250		Viale Marconi Guglielmo		Stradale	Comune	Palo stradale	Zincato	Zincato	8,00		Testa palo	Stradale Vetro Piano	1	5	SAP	150	QE1017	Interrata	Monofase	Nessuna
9.810	50.251		Viale Marconi Guglielmo		Stradale	Comune	Palo stradale	Zincato	Zincato	8,00		Testa palo	Stradale Vetro Piano	1	5	SAP	150	QE1017	Interrata	Monofase	Nessuna
9.811	50.252		Viale Marconi Guglielmo		Stradale	Comune	Palo stradale	Zincato	Zincato	8,00		Testa palo	Stradale Vetro Piano	1	5	SAP	150	QE1017	Interrata	Monofase	Nessuna
9.812	50.253		Viale Marconi Guglielmo		Stradale	Comune	Palo stradale	Zincato	Zincato	8,00		Testa palo	Stradale Vetro Piano	1	5	SAP	150	QE1017	Interrata	Monofase	Nessuna
9.813	50.254		Viale Marconi Guglielmo		Stradale	Comune	Palo stradale	Zincato	Zincato	8,00		Testa palo	Stradale Vetro Piano	1	5	SAP	150	QE1017	Interrata	Monofase	Nessuna
9.814	50.255		Viale Marconi Guglielmo		Stradale	Comune	Palo stradale	Zincato	Zincato	8,00		Testa palo	Stradale Vetro Piano	1	5	SAP	150	QE1017	Interrata	Monofase	Nessuna
9.815	50.256		Viale Marconi Guglielmo		Stradale	Comune	Palo stradale	Zincato	Zincato	8,00		Testa palo	Stradale Vetro Piano	1	5	SAP	150	QE1017	Interrata	Monofase	Nessuna
9.816	50.257		Viale Marconi Guglielmo		Stradale	Comune	Palo stradale	Zincato	Zincato	8,00		Testa palo	Stradale Vetro Piano	1	5	SAP	150	QE1017	Interrata	Monofase	Nessuna
9.817	50.258		Viale Marconi Guglielmo		Stradale	Comune	Palo stradale	Zincato	Zincato	8,00		Testa palo	Stradale Vetro Piano	1	5	SAP	150	QE1017	Interrata	Monofase	Nessuna
9.818	51.093		Via Borgazzi		Stradale	Comune	Palo stradale	Zincato	Zincato	10,00		Testa palo	Stradale Vetro Piano	1		SAP	150	QE	Tesata	Trifase	Nessuna
9.819	50.260		Viale Marconi Guglielmo		Stradale	Comune	Palo stradale	Zincato	Zincato	8,00		Testa palo	Stradale Vetro Piano	1	5	SAP	150	QE1017	Interrata	Monofase	Nessuna
9.820	51.092		Via Borgazzi		Stradale	Comune	Palo stradale	Zincato	Zincato	10,00		Testa palo	Stradale Vetro Piano	1		SAP	150	QE	Tesata	Trifase	Nessuna
9.821	50.261		Viale Marconi Guglielmo		Stradale	Comune	Palo stradale	Zincato	Zincato	8,00		Testa palo	Stradale Vetro Piano	1	5	SAP	150	QE1017	Interrata	Monofase	Nessuna
9.822	50.262		Viale Marconi Guglielmo		Stradale	Comune	Palo stradale	Zincato	Zincato	8,00		Testa palo	Stradale Vetro Piano	1	5	SAP	150	QE1017	Interrata	Monofase	Nessuna
9.823	51.091		Via Borgazzi		Stradale	Comune	Palo stradale	Zincato	Zincato	10,00		Testa palo	Stradale Vetro Piano	1		SAP	150	QE	Tesata	Trifase	Nessuna
9.824	5.126	x2	Via Perugini		Stradale	EnelSole	Palo stradale	Zincato	Zincato	7,00	0,20	Sbraccio	Stradale Aperto	2		HG	80	QE	Interrata	Trifase	Nessuna
9.825	50.263		Viale Marconi Guglielmo		Stradale	Comune	Palo stradale	Verniciato	Verniciato	4,00		Testa palo	Proiettore	1	5	SAP	150	QE1017	Interrata	Monofase	Nessuna
9.826	50.264		Viale Marconi Guglielmo		Stradale	Comune	Palo stradale	Verniciato	Verniciato	4,00		Testa palo	Proiettore	1	5	SAP	150	QE1017	Interrata	Monofase	Nessuna
9.827	51.090		Via Borgazzi		Stradale	Comune	Palo stradale	Zincato	Zincato	10,00		Testa palo	Stradale Vetro Piano	1		SAP	150	QE	Tesata	Trifase	Nessuna
9.828	50.265		Viale Marconi Guglielmo		Stradale	Comune	Palo stradale	Verniciato	Verniciato	4,00		Testa palo	Proiettore	1	5	SAP	150	QE1017	Interrata	Monofase	Nessuna
9.829	50.266		Viale Marconi Guglielmo		Stradale	Comune	Palo stradale	Verniciato	Verniciato	4,00		Testa palo	Proiettore	1	5	SAP	150	QE1017	Interrata	Monofase	Nessuna
9.830	51.089		Via Borgazzi		Stradale	Comune	Palo stradale	Zincato	Zincato	10,00		Testa palo	Stradale Vetro Piano	1		SAP	150	QE	Tesata	Trifase	Nessuna
9.831	#####		Via Monte Santo		Stradale	Comune	Palo stradale	Zincato	Zincato	10,00		Testa palo	Stradale Vetro Piano	1		SAP	150	QE1018	Interrata	Trifase	Nessuna
9.832	51.088		Via Borgazzi		Stradale	Comune	Palo stradale	Zincato	Zincato	10,00		Testa palo	Stradale Vetro Piano	1		SAP	150	QE	Tesata	Trifase	Nessuna
9.833	50.271		Via Monte Santo		Stradale	Comune	Palo stradale	Zincato	Zincato	10,00		Testa palo	Stradale Vetro Piano	1		SAP	150	QE1018	Interrata	Trifase	Nessuna
9.834	51.087		Via Borgazzi		Stradale	Comune	Palo stradale	Zincato	Zincato	10,00		Testa palo	Stradale Vetro Piano	1		SAP	150	QE	Tesata	Trifase	Nessuna
9.835	50.272		Via Monte Santo		Stradale	Comune	Palo stradale	Zincato	Zincato	10,00		Testa palo	Stradale Vetro Piano	1		SAP	150	QE1018	Interrata	Trifase	Nessuna
9.836	5.125		Via Monte Pasubio		Stradale	EnelSole	Palo stradale	Cemento	Zincato	8,00		Testa palo	Stradale a coppa	1	5	HG	80	QE	Interrata	Trifase	Nessuna
9.837	51.086		Via Borgazzi		Stradale	Comune	Palo stradale	Zincato	Zincato	10,00		Testa palo	Stradale Vetro Piano	1		SAP	150	QE	Tesata	Trifase	Nessuna
9.838	50.273		Via Monte Santo		Stradale	Comune	Palo stradale	Zincato	Zincato	10,00		Testa palo	Stradale Vetro Piano	1		SAP	150	QE1018	Interrata	Trifase	Nessuna
9.839	50.286		Viale Marconi Guglielmo		Stradale	Comune	Palo stradale	Zincato	Zincato	10,00		Testa palo	Proiettore	1	5	SAP	150	QE1018	Interrata	Monofase	Nessuna
9.840	50.285		Viale Marconi Guglielmo		Stradale	Comune	Palo stradale	Zincato	Zincato	10,00		Testa palo	Proiettore	1	5	SAP	150	QE1018	Interrata	Monofase	Nessuna
9.841	51.085		Via Borgazzi		Stradale	Comune	Palo stradale	Zincato	Zincato	10,00		Testa palo	Stradale Vetro Piano	1		SAP	150	QE	Tesata	Trifase	Nessuna
9.842	50.284		Viale Marconi Guglielmo		Stradale	Comune	Palo stradale	Zincato	Zincato	10,00		Testa palo	Proiettore	1	5	SAP	150	QE1018	Interrata	Monofase	Nessuna
9.843	50.274		Via Monte Santo		Stradale	Comune	Palo stradale	Zincato	Zincato	10,00		Testa palo	Stradale Vetro Piano	1		SAP	150	QE1018	Interrata	Trifase	Nessuna
9.844	50.283		Viale Marconi Guglielmo		Stradale	Comune	Palo stradale	Zincato	Zincato	10,00		Testa palo	Proiettore	1	5	SAP	150	QE1018	Interrata	Monofase	Nessuna
9.845	50.282		Viale Marconi Guglielmo		Stradale	Comune	Palo stradale	Zincato	Zincato	10,00		Testa palo	Proiettore	1	5	SAP	150	QE1018	Interrata	Monofase	Nessuna
9.846	5.397		Via Monte Pasubio		Sottopasso	EnelSole	Soffitto		Acciaio	3,00		Plafone	Plafoniera	1	60	FLUO	60	QE	Interrata	Trifase	Nessuna
9.847	50.281		Viale Marconi Guglielmo		Stradale	Comune	Palo stradale	Zincato	Zincato	10,00		Testa palo	Proiettore	1	5	SAP	150	QE1018	Interrata	Monofase	Nessuna
9.848	51.084		Via Borgazzi		Stradale	Comune	Palo stradale	Zincato	Zincato	10,00		Testa palo	Stradale Vetro Piano	1		SAP	150	QE	Tesata	Trifase	Nessuna
9.849	5.398		Via Monte Pasubio		Sottopasso	EnelSole	Soffitto		Acciaio	3,00		Plafone	Plafoniera	1	60	FLUO	60	QE	Interrata	Trifase	Nessuna
9.850	5.399		Via Monte Pasubio		Sottopasso	EnelSole	Soffitto		Acciaio	3,00		Plafone	Plafoniera	1	60	FLUO	60	QE	Interrata	Trifase	Nessuna
9.851	50.280		Viale Marconi Guglielmo		Stradale	Comune	Palo stradale	Zincato	Zincato	10,00		Testa palo	Proiettore	1	5	SAP	150	QE1018	Interrata	Monofase	Nessuna

ELENCO PUNTI LUCE ESISTENTI E LORO CARATTERISTICHE

ID	NUM. PALO	NUM. APPARECCHIO	IDENTIFICATIVO PALO		TIPOLOGIA E PROPRIETA'		CARATTERISTICHE SOSTEGNO					CARATTERISTICHE APPARECCHIO				CARATTERISTICHE ALIMENTAZIONE					
			INDIRIZZO	ZONA	TIPO ILLUMINAZIONE	PROPRIETA' SOSTEGNO	TIPO SOSTEGNO	MATERIALE PALO	MATERIALE SBRACCIO	ALTEZZA APPARECCHIO ILLUMINANTE	LUNGHEZZA SBRACCIO	ATTACCO APPARECCHIO	TIPO APPARECCHIO	NUMERO APPARECCHI	INCLINAZIONE APPARECCHIO	TIPO LAMPADA	POTENZA LAMPADA	QUADRO DI ALIMENTAZIONE	TIPO LINEA	TIPO DORSALE	PROMISCUITA'
9.852	5.400		Via Monte Pasubio		Sottopasso	EneSole	Soffitto		Acciaio	3,00		Plafone	Plafoniera	1	60	FLUO	60	QE	Interrata	Trifase	Nessuna
9.853	5.401		Via Monte Pasubio		Sottopasso	EneSole	Soffitto		Acciaio	3,00		Plafone	Plafoniera	1	60	FLUO	60	QE	Interrata	Trifase	Nessuna
9.854	50.279		Viale Marconi Guglielmo		Stradale	Comune	Palo stradale	Zincato	Zincato	10,00		Testa palo	Proiettore	1	5	SAP	150	QE1018	Interrata	Monofase	Nessuna
9.855	50.275		Via Monte Santo		Stradale	Comune	Palo stradale	Zincato	Zincato	10,00		Testa palo	Stradale Vetro Piano	1		SAP	250	QE1018	Interrata	Trifase	Nessuna
9.856	5.402		Via Monte Pasubio		Sottopasso	EneSole	Soffitto		Acciaio	3,00		Plafone	Plafoniera	1	60	FLUO	60	QE	Interrata	Trifase	Nessuna
9.857	50.278		Viale Marconi Guglielmo		Stradale	Comune	Palo stradale	Zincato	Zincato	10,00		Testa palo	Proiettore	1	5	SAP	150	QE1018	Interrata	Monofase	Nessuna
9.858	5.403		Via Monte Pasubio		Sottopasso	EneSole	Soffitto		Acciaio	3,00		Plafone	Plafoniera	1	60	FLUO	60	QE	Interrata	Trifase	Nessuna
9.859	50.277		Viale Marconi Guglielmo		Stradale	Comune	Palo stradale	Zincato	Zincato	10,00		Testa palo	Proiettore	1	5	SAP	150	QE1018	Interrata	Monofase	Nessuna
9.860	50.276		Viale Marconi Guglielmo		Stradale	Comune	Palo stradale	Zincato	Zincato	10,00		Testa palo	Proiettore	1	5	SAP	150	QE1018	Interrata	Monofase	Nessuna
9.861	5.404		Via Monte Pasubio		Sottopasso	EneSole	Soffitto		Acciaio	3,00		Plafone	Plafoniera	1	60	FLUO	60	QE	Interrata	Trifase	Nessuna
9.862	5.405		Via Monte Pasubio		Sottopasso	EneSole	Soffitto		Acciaio	3,00		Plafone	Plafoniera	1	60	FLUO	60	QE	Interrata	Trifase	Nessuna
9.863	5.406		Via Monte Pasubio		Sottopasso	EneSole	Soffitto		Acciaio	3,00		Plafone	Plafoniera	1	60	FLUO	60	QE	Interrata	Trifase	Nessuna
9.864	5.407		Via Monte Pasubio		Sottopasso	EneSole	Soffitto		Acciaio	3,00		Plafone	Plafoniera	1	60	FLUO	60	QE	Interrata	Trifase	Nessuna
9.865	51.083		Via Borgazzi		Stradale	Comune	Palo stradale	Zincato	Zincato	10,00		Testa palo	Stradale Vetro Piano	1		SAP	150	QE	Tesata	Trifase	Nessuna
9.866	5.408		Via Monte Pasubio		Sottopasso	EneSole	Soffitto		Acciaio	3,00		Plafone	Plafoniera	1	60	FLUO	60	QE	Interrata	Trifase	Nessuna
9.867	5.409		Via Monte Pasubio		Sottopasso	EneSole	Soffitto		Acciaio	3,00		Plafone	Plafoniera	1	60	FLUO	60	QE	Interrata	Trifase	Nessuna
9.868	5.410		Via Monte Pasubio		Sottopasso	EneSole	Soffitto		Acciaio	3,00		Plafone	Plafoniera	1	60	FLUO	60	QE	Interrata	Trifase	Nessuna
9.869	5.411		Via Monte Pasubio		Sottopasso	EneSole	Soffitto		Acciaio	3,00		Plafone	Plafoniera	1	60	FLUO	60	QE	Interrata	Trifase	Nessuna
9.870	5.412		Via Monte Pasubio		Sottopasso	EneSole	Soffitto		Acciaio	3,00		Plafone	Plafoniera	1	60	FLUO	60	QE	Interrata	Trifase	Nessuna
9.871	51.082		Via Borgazzi		Stradale	Comune	Palo stradale	Zincato	Zincato	10,00		Testa palo	Stradale Vetro Piano	1		SAP	150	QE	Tesata	Trifase	Nessuna
9.872	51.081		Via Borgazzi		Stradale	Comune	Palo stradale	Zincato	Zincato	10,00		Testa palo	Stradale Vetro Piano	1		SAP	150	QE	Tesata	Trifase	Nessuna
9.873	51.080		Via Borgazzi		Stradale	Comune	Palo stradale	Zincato	Zincato	10,00		Testa palo	Stradale Vetro Piano	1		SAP	150	QE	Tesata	Trifase	Nessuna
9.874	85.601		Privato Via Borgazzi		Parcheggio	Altro	Sbraccio	Zincato	Zincato	7,00	1,00	Sbraccio	Stradale Vetro Piano	1	15	SAP	100	QE	Interrata	Trifase	Nessuna
9.875	85.602		Privato Via Borgazzi		Parcheggio	Altro	Sbraccio	Zincato	Zincato	7,00	1,00	Sbraccio	Stradale Vetro Piano	1	15	SAP	100	QE	Interrata	Trifase	Nessuna
9.876	85.603		Privato Via Borgazzi		Parcheggio	Altro	Sbraccio	Zincato	Zincato	7,00	1,00	Sbraccio	Stradale Vetro Piano	1	15	SAP	100	QE	Interrata	Trifase	Nessuna
9.877	85.604		Privato Via Borgazzi		Parcheggio	Altro	Sbraccio	Zincato	Zincato	7,00	1,00	Sbraccio	Stradale Vetro Piano	1	15	SAP	100	QE	Interrata	Trifase	Nessuna
9.878	85.605		Privato Via Borgazzi		Parcheggio	Altro	Sbraccio	Zincato	Zincato	7,00	1,00	Sbraccio	Stradale Vetro Piano	1	15	SAP	100	QE	Interrata	Trifase	Nessuna
9.879	85.606	A	Privato Via Borgazzi		Parcheggio	Altro	Sbraccio	Zincato	Zincato	7,00	1,00	Sbraccio	Stradale Vetro Piano	1		SAP	100	QE	Interrata	Trifase	Nessuna
9.880	85.606	B	Privato Via Borgazzi		Parcheggio	Altro	Sbraccio	Zincato	Zincato	7,00	1,00	Sbraccio	Stradale Vetro Piano	1		LED	60	QE	Interrata	Trifase	Nessuna
9.881	85.607		Via Borgazzi		Parcheggio	Comune	Sbraccio	Zincato	Zincato	7,00	1,00	Sbraccio	Stradale Vetro Piano	1		LED	60	QE	Interrata	Trifase	Nessuna
9.882	105.450		Via Casati		Sottopasso	EneSole	Soffitto		Acciaio	2,00		Plafone	Plafoniera	1		FLUO	40	QE	Tubazione su parete	Trifase	Nessuna
9.883	85.701		Via Casati		Stradale	EneSole	Palo con sbraccio	Zincato	Zincato	13,00	1,00	Sbraccio	Stradale Vetro Piano	1	30	SAP	150	QE	Interrata	Trifase	Nessuna
9.884	85.702		Via Casati		Stradale	EneSole	Palo con sbraccio	Zincato	Zincato	13,00	1,00	Sbraccio	Stradale Vetro Piano	1	30	SAP	150	QE	Interrata	Trifase	Nessuna
9.885	50.000		Via Toniolo Giuseppe		Stradale	Comune	Palo stradale	Zincato	Zincato	8,00		Testa palo	Stradale Vetro Piano	1		LED	85	QE1000	Interrata	Trifase	Nessuna
9.886	85.703		Via Casati		Stradale	EneSole	Palo con sbraccio	Zincato	Zincato	13,00	1,00	Sbraccio	Stradale Vetro Piano	1	30	SAP	150	QE	Interrata	Trifase	Nessuna
9.887	50.001		Via Toniolo Giuseppe		Stradale	Comune	Palo stradale	Zincato	Zincato	8,00		Testa palo	Stradale Vetro Piano	1		LED	85	QE1000	Interrata	Trifase	Nessuna
9.888	85.704		Via Casati		Stradale	EneSole	Palo con sbraccio	Zincato	Zincato	13,00	1,00	Sbraccio	Stradale Vetro Piano	1	30	SAP	150	QE	Interrata	Trifase	Nessuna
9.889	50.002		Via Toniolo Giuseppe		Stradale	Comune	Palo stradale	Zincato	Zincato	8,00		Testa palo	Stradale Vetro Piano	1		LED	85	QE1000	Interrata	Trifase	Nessuna
9.890	50.003		Via Toniolo Giuseppe		Stradale	Comune	Palo stradale	Zincato	Zincato	8,00		Testa palo	Stradale Vetro Piano	1		LED	85	QE1000	Interrata	Trifase	Nessuna
9.891	85.705		Via Casati		Stradale	EneSole	Palo con sbraccio	Zincato	Zincato	13,00	1,00	Sbraccio	Stradale Vetro Piano	1	30	SAP	150	QE	Interrata	Trifase	Nessuna
9.892	85.706		Via Casati		Stradale	EneSole	Palo con sbraccio	Zincato	Zincato	13,00	1,00	Sbraccio	Stradale Vetro Piano	1	30	SAP	150	QE	Interrata	Trifase	Nessuna
9.893	50.004		Via Toniolo Giuseppe		Stradale	Comune	Palo stradale	Zincato	Zincato	8,00		Testa palo	Stradale Vetro Piano	1		LED	85	QE1000	Interrata	Trifase	Nessuna
9.894	85.707		Via Casati		Stradale	EneSole	Palo con sbraccio	Zincato	Zincato	13,00	1,00	Sbraccio	Stradale Vetro Piano	1	30	SAP	150	QE	Interrata	Trifase	Nessuna
9.895	85.708		Via Casati		Stradale	EneSole	Palo con sbraccio	Zincato	Zincato	13,00	1,00	Sbraccio	Stradale Vetro Piano	1	30	SAP	150	QE	Interrata	Trifase	Nessuna
9.896	85.709		Via Casati		Stradale	EneSole	Palo con sbraccio	Zincato	Zincato	13,00	1,00	Sbraccio	Stradale Vetro Piano	1	30	SAP	150	QE	Interrata	Trifase	Nessuna
9.897	85.710		Via Montenero		Stradale	EneSole	Palo con sbraccio	Zincato	Zincato	13,00	1,00	Sbraccio	Stradale Vetro Piano	1	30	SAP	150	QE	Interrata	Trifase	Nessuna
9.898	85.711		Via Montenero		Stradale	EneSole	Palo con sbraccio	Zincato	Zincato	13,00	1,00	Sbraccio	Stradale Vetro Piano	1	30	SAP	150	QE	Interrata	Trifase	Nessuna
9.899	85.712		Via Montenero		Stradale	EneSole	Palo con sbraccio	Zincato	Zincato	13,00	1,00	Sbraccio	Stradale Vetro Piano	1	30	SAP	150	QE	Interrata	Trifase	Nessuna
9.900	51.337		Via Borgazzi		Pedonale	Comune	Palo stradale	Verniciato	Verniciato	5,00		Testa palo	Decorativo architettuale	1		SBP	70	QE1000	Interrata	Monofase	Nessuna
9.901	51.338		Via Borgazzi		Pedonale	Comune	Palo stradale	Verniciato	Verniciato	5,00		Testa palo	Decorativo architettuale	1		SBP	70	QE1000	Interrata	Monofase	Nessuna
9.902	51.339		Via Borgazzi		Pedonale	Comune	Palo stradale	Verniciato	Verniciato	5,00		Testa palo	Decorativo architettuale	1		SBP	70	QE1000	Interrata	Monofase	Nessuna
9.903	51.340		Via Borgazzi Gerolamo parco		Pedonale	Comune	Palo stradale	Verniciato	Verniciato	5,00		Testa palo	Decorativo architettuale	1		SAP	70	QE1000	Interrata	Trifase	Nessuna

ELENCO PUNTI LUCE ESISTENTI E LORO CARATTERISTICHE

ID	NUM. PALO	IDENTIFICATIVO PALO		TIPOLOGIA E PROPRIETA'		CARATTERISTICHE SOSTEGNO					CARATTERISTICHE APPARECCHIO					CARATTERISTICHE ALIMENTAZIONE					
		NUM. APPARECCHIO	INDIRIZZO	ZONA	TIPO ILLUMINAZIONE	PROPRIETA' SOSTEGNO	TIPO SOSTEGNO	MATERIALE PALO	MATERIALE SBRACCIO	ALTEZZA APPARECCHIO ILLUMINANTE	LUNGHEZZA SBRACCIO	ATTACCO APPARECCHIO	TIPO APPARECCHIO	NUMERO APPARECCHI	INCLINAZIONE APPARECCHIO	TIPO LAMPADA	POTENZA LAMPADA	QUADRO DI ALIMENTAZIONE	TIPO LINEA	TIPO DORSALE	PROMISCUITA'
9.904	51.341		Via Borgazzi Gerolamo parco		Pedonale	Comune	Palo stradale	Verniciato	Verniciato	5,00		Testa palo	Decorativo architettuale	1		SAP	70	QE1000	Interrata	Trifase	Nessuna
9.905	50.085		Viale Marconi Guglielmo		Stradale	Comune	Palo stradale	Verniciato	Verniciato	4,00		Testa palo	Priorettore	1	5	SAP	150	QE	Interrata	Trifase	Nessuna
9.906	50.084		Viale Marconi Guglielmo		Stradale	Comune	Palo stradale	Verniciato	Verniciato	4,00		Testa palo	Priorettore	1	5	SAP	150	QE	Interrata	Trifase	Nessuna
9.907	50.083		Viale Marconi Guglielmo		Stradale	Comune	Palo stradale	Verniciato	Verniciato	4,00		Testa palo	Priorettore	1	5	SAP	150	QE	Interrata	Trifase	Nessuna
9.908	50.082		Viale Marconi Guglielmo		Stradale	Comune	Palo stradale	Verniciato	Verniciato	4,00		Testa palo	Priorettore	1	5	SAP	150	QE	Interrata	Trifase	Nessuna
9.909	50.076		Viale Marconi Guglielmo		Stradale	Comune	Palo stradale	Verniciato	Verniciato	4,00		Testa palo	Priorettore	1	5	SAP	150	QE	Interrata	Trifase	Nessuna
9.910	50.081		Viale Marconi Guglielmo		Stradale	Comune	Palo stradale	Verniciato	Verniciato	4,00		Testa palo	Priorettore	1	5	SAP	150	QE	Interrata	Trifase	Nessuna
9.911	50.080		Viale Marconi Guglielmo		Stradale	Comune	Palo stradale	Verniciato	Verniciato	4,00		Testa palo	Priorettore	1	5	SAP	150	QE	Interrata	Trifase	Nessuna
9.912	50.075		Viale Marconi Guglielmo		Stradale	Comune	Palo stradale	Verniciato	Verniciato	4,00		Testa palo	Priorettore	1	5	SAP	150	QE	Interrata	Trifase	Nessuna
9.913	50.079		Viale Marconi Guglielmo		Stradale	Comune	Palo stradale	Verniciato	Verniciato	4,00		Testa palo	Priorettore	1	5	SAP	150	QE	Interrata	Trifase	Nessuna
9.914	50.078		Viale Marconi Guglielmo		Stradale	Comune	Palo stradale	Verniciato	Verniciato	4,00		Testa palo	Priorettore	1	5	SAP	150	QE	Interrata	Trifase	Nessuna
9.915	50.077		Viale Marconi Guglielmo		Stradale	Comune	Palo stradale	Verniciato	Verniciato	4,00		Testa palo	Priorettore	1	5	SAP	150	QE	Interrata	Trifase	Nessuna
9.916	50.074		Viale Marconi Guglielmo		Stradale	Comune	Palo stradale	Verniciato	Verniciato	4,00		Testa palo	Priorettore	1	5	SAP	150	QE	Interrata	Trifase	Nessuna
9.917	50.070		Viale Marconi Guglielmo		Stradale	Comune	Palo stradale	Verniciato	Verniciato	4,00		Testa palo	Priorettore	1	5	SAP	150	QE	Interrata	Trifase	Nessuna
9.918	50.069		Viale Marconi Guglielmo		Stradale	Comune	Palo stradale	Verniciato	Verniciato	4,00		Testa palo	Priorettore	1	5	SAP	150	QE	Interrata	Trifase	Nessuna
9.919	50.068		Viale Marconi Guglielmo		Stradale	Comune	Palo stradale	Zincato	Zincato	7,00		Testa palo	Stradale Vetro Piano	1		SAP	150	QE	Interrata	Trifase	Nessuna
9.920	50.067		Viale Marconi Guglielmo		Stradale	Comune	Palo stradale	Zincato	Zincato	7,00		Testa palo	Stradale Vetro Piano	1		SAP	150	QE	Interrata	Trifase	Nessuna
9.921	50.066		Viale Marconi Guglielmo		Stradale	Comune	Palo stradale	Zincato	Zincato	7,00		Testa palo	Stradale Vetro Piano	1		SAP	150	QE	Interrata	Trifase	Nessuna
9.922	50.065		Viale Marconi Guglielmo		Stradale	Comune	Palo stradale	Zincato	Zincato	7,00		Testa palo	Stradale Vetro Piano	1		SAP	150	QE	Interrata	Trifase	Nessuna
9.923	50.064		Viale Marconi Guglielmo		Stradale	Comune	Palo stradale	Zincato	Zincato	7,00		Testa palo	Stradale Vetro Piano	1		SAP	150	QE	Interrata	Trifase	Nessuna
9.924	50.063		Viale Marconi Guglielmo		Stradale	Comune	Palo stradale	Zincato	Zincato	7,00		Testa palo	Stradale Vetro Piano	1		SAP	150	QE	Interrata	Trifase	Nessuna
9.925	50.062		Viale Marconi Guglielmo		Stradale	Comune	Palo stradale	Zincato	Zincato	7,00		Testa palo	Stradale Vetro Piano	1		SAP	150	QE	Interrata	Trifase	Nessuna
9.926	50.061		Viale Marconi Guglielmo		Stradale	Comune	Palo stradale	Zincato	Zincato	7,00		Testa palo	Stradale Vetro Piano	1		SAP	150	QE	Interrata	Trifase	Nessuna
11.840	5.445		Via Gabriele Di Annunzio		Sottopasso	EnelSole	Soffitto		Acciaio	3,00		Plafone	Plafoniera	1		FLUO	40	QE	Tesata	Trifase	Nessuna
9.927	5.749		Via Calatafimi		Stradale	EnelSole	Palo stradale	Zincato	Zincato	9,00		Testa palo	Stradale a coppa	1	10	SAP	150	QE	Interrata	Trifase	Nessuna
9.928	50.017		Via Toniolo Giuseppe		Stradale	Comune	Palo stradale	Zincato	Zincato	9,00		Testa palo	Stradale Vetro Piano	1		LED	110	QE1001	Interrata	Trifase	Nessuna
9.929	50.016		Via Toniolo Giuseppe		Stradale	Comune	Palo stradale	Zincato	Zincato	9,00		Testa palo	Stradale Vetro Piano	1		LED	110	QE1001	Interrata	Trifase	Nessuna
9.930	50.015		Via Toniolo Giuseppe		Stradale	Comune	Palo stradale	Zincato	Zincato	9,00		Testa palo	Stradale Vetro Piano	1		LED	110	QE1001	Interrata	Trifase	Nessuna
9.931	50.014		Via Toniolo Giuseppe		Stradale	Comune	Palo stradale	Zincato	Zincato	9,00		Testa palo	Stradale Vetro Piano	1		LED	110	QE1001	Interrata	Trifase	Nessuna
9.932	50.013		Via Toniolo Giuseppe		Stradale	Comune	Palo stradale	Zincato	Zincato	9,00		Testa palo	Stradale Vetro Piano	1		LED	110	QE1001	Interrata	Trifase	Nessuna
9.933	50.012		Via Toniolo Giuseppe		Stradale	Comune	Palo stradale	Zincato	Zincato	9,00		Testa palo	Stradale Vetro Piano	1		LED	110	QE1001	Interrata	Trifase	Nessuna
9.934	50.011		Via Toniolo Giuseppe		Stradale	Comune	Palo stradale	Zincato	Zincato	9,00		Testa palo	Stradale Vetro Piano	1		LED	110	QE1001	Interrata	Trifase	Nessuna
9.935	50.010		Via Toniolo Giuseppe		Stradale	Comune	Palo stradale	Zincato	Zincato	9,00		Testa palo	Stradale Vetro Piano	1		LED	110	QE1001	Interrata	Trifase	Nessuna
9.936	50.009		Via Toniolo Giuseppe		Stradale	Comune	Palo stradale	Zincato	Zincato	9,00		Testa palo	Stradale Vetro Piano	1		LED	110	QE1001	Interrata	Trifase	Nessuna
9.937	50.008		Via Toniolo Giuseppe		Stradale	Comune	Palo stradale	Zincato	Zincato	9,00		Testa palo	Stradale Vetro Piano	1		LED	110	QE1001	Interrata	Trifase	Nessuna
9.938	50.007		Via Toniolo Giuseppe		Sottopasso	Comune	Sbraccio		Zincato	4,00		Testa palo	Priorettore	1		SAP	150	QE1001	Interrata	Trifase	Nessuna
9.939	50.006		Via Toniolo Giuseppe		Sottopasso	Comune	Sbraccio		Zincato	4,00		Testa palo	Priorettore	1		SAP	150	QE1001	Interrata	Trifase	Nessuna
9.940	50.005		Via Toniolo Giuseppe		Sottopasso	Comune	Sbraccio		Zincato	4,00		Testa palo	Priorettore	1		SAP	150	QE1001	Interrata	Trifase	Nessuna
9.941	50.569		Ciclabile Villorosi		Ciclabile	Comune	Palo con sbraccio	Zincato	Zincato	8,00	1,00	Sbraccio	Decorativo	1	5	LED	59	QE1038	Interrata	Trifase	Nessuna
9.942	50.570		Ciclabile Villorosi		Ciclabile	Comune	Palo con sbraccio	Zincato	Zincato	8,00	1,00	Sbraccio	Decorativo	1	5	LED	59	QE1038	Interrata	Trifase	Nessuna
9.943	50.571		Ciclabile Villorosi		Ciclabile	Comune	Palo con sbraccio	Zincato	Zincato	8,00	1,00	Sbraccio	Decorativo	1	5	LED	59	QE1038	Interrata	Trifase	Nessuna
9.944	50.568		Vicolo San Lorenzo		Pedonale	Comune	Palo stradale	Verniciato	Verniciato	4,00		Testa palo	Decorativo architettuale	1		LED	60	QE1038	Interrata	Trifase	Nessuna
9.945	9.001		Via Ferraris		Stradale	EnelSole	Palo stradale	Zincato	Zincato	8,00		Testa palo	Stradale Vetro Piano	1	10	SAP	150	QE	Interrata	Trifase	Nessuna
9.946	9.001		Via Ferraris		Stradale	EnelSole	Palo stradale	Zincato	Zincato	8,00		Testa palo	Stradale Vetro Piano	1	10	SAP	150	QE	Interrata	Trifase	Nessuna
9.947	50.567		Vicolo San Lorenzo		Pedonale	Comune	Palo stradale	Verniciato	Verniciato	4,00		Testa palo	Decorativo architettuale	1		LED	60	QE1038	Interrata	Trifase	Nessuna
9.948	50.572		Ciclabile Villorosi		Ciclabile	Comune	Palo stradale	Verniciato	Verniciato	4,00		Testa palo	Decorativo	1		LED	59	QE1038	Interrata	Trifase	Nessuna
9.949	50.566		Vicolo San Lorenzo		Pedonale	Comune	Palo stradale	Verniciato	Verniciato	4,00		Testa palo	Decorativo architettuale	1		SAP	70	QE1038	Interrata	Trifase	Nessuna
9.950	50.573		Ciclabile Villorosi		Ciclabile	Comune	Palo stradale	Verniciato	Verniciato	4,00		Testa palo	Decorativo	1		LED	59	QE1038	Interrata	Trifase	Nessuna
9.951	50.574		Ciclabile Villorosi		Ciclabile	Comune	Palo stradale	Verniciato	Verniciato	4,00		Testa palo	Decorativo	1		LED	59	QE1038	Interrata	Trifase	Nessuna
9.952	50.575		Ciclabile Villorosi		Ciclabile	Comune	Palo stradale	Verniciato	Verniciato	4,00		Testa palo	Decorativo	1		LED	59	QE1038	Interrata	Trifase	Nessuna
9.953	50.576		Ciclabile Villorosi		Ciclabile	Comune	Palo stradale	Verniciato	Verniciato	4,00		Testa palo	Decorativo	1		LED	59	QE1038	Interrata	Trifase	Nessuna
9.954	50.565		Vicolo San Lorenzo		Pedonale	Comune	Palo stradale	Verniciato	Verniciato	4,00		Testa palo	Decorativo architettuale	1		LED	40	QE1038	Interrata	Trifase	Nessuna
9.955	50.601		Ciclabile Villorosi		Ciclabile	Comune	Palo stradale	Verniciato	Verniciato	4,00		Testa palo	Decorativo	1		LED	59	QE1038	Interrata	Trifase	Nessuna
9.956	50.602		Via Montegrappa		Stradale	Comune	Palo stradale	Verniciato	Verniciato	4,00		Testa palo	Decorativo architettuale	1		LED	59	QE1038	Interrata	Trifase	Nessuna
9.957	50.564		Vicolo San Lorenzo		Pedonale	Comune	Palo stradale	Verniciato	Verniciato	4,00		Testa palo	Decorativo architettuale	1		LED	60	QE1038	Interrata	Trifase	Nessuna
9.958	50.730		Ciclabile Villorosi		Ciclabile	Comune	Palo stradale	Verniciato	Verniciato	4,00		Testa palo	Decorativo	1		LED	59	QE1038	Interrata	Trifase	Nessuna



ELENCO PUNTI LUCE ESISTENTI E LORO CARATTERISTICHE

IDENTIFICATIVO PALO				TIPOLOGIA E PROPRIETA'		CARATTERISTICHE SOSTEGNO					CARATTERISTICHE APPARECCHIO					CARATTERISTICHE ALIMENTAZIONE					
ID	NUM. PALO	NUM. APPARECCHIO	INDIRIZZO	ZONA	TIPO ILLUMINAZIONE	PROPRIETA' SOSTEGNO	TIPO SOSTEGNO	MATERIALE PALO	MATERIALE SBRACCIO	ALTEZZA APPARECCHIO ILLUMINANTE	LUNGHEZZA SBRACCIO	ATTACCO APPARECCHIO	TIPO APPARECCHIO	NUMERO APPARECCHI	INCLINAZIONE APPARECCHIO	TIPO LAMPADA	POTENZA LAMPADA	QUADRO DI ALIMENTAZIONE	TIPO LINEA	TIPO DORSALE	PROMISCUITA'
9.959	6.088	x2	Via Ferraris		Stradale	EnelSole	Palo stradale	Verniciato	Verniciato	8,00		Testa palo	Stradale Aperto	2	10	HG	125	QE	Interrata	Trifase	Nessuna
9.960	6.089	x2	Via Ferraris		Stradale	EnelSole	Palo stradale	Verniciato	Verniciato	8,00		Testa palo	Stradale Aperto	2	10	HG	125	QE	Interrata	Trifase	Nessuna
9.961	6.087	x2	Via Ferraris		Stradale	EnelSole	Palo stradale	Verniciato	Verniciato	8,00		Testa palo	Stradale Aperto	2	10	HG	125	QE	Interrata	Trifase	Nessuna
9.962	6.050		Via Macchiavelli		Stradale	EnelSole	Palo con sbraccio	Zincato	Zincato	7,00	1,00	Sbraccio	Stradale Vetro Piano	1		SAP	150	QE	Tesata	Trifase	Nessuna
9.963	6.037	A	Via Goldoni		Stradale	EnelSole	Palo stradale	Cemento	Zincato	7,00	1,00	Testa palo	Stradale a coppa	1	15	HG	125	QE	Interrata	Trifase	Nessuna
12.723	84.058	B	Piazza Grandi Achille		Decorativa	EnelSole	Sbraccio	Zincato	Zincato	14,00	1,00	Sbraccio	Proiettore	1		SAP	250	QE	Cavo su parete	Trifase	Nessuna
9.964	50.590		Via Don Minzoni		Stradale	Comune	Palo stradale	Zincato	Zincato	9,00		Testa palo	Stradale Vetro Piano	1		LED	85	QE1039	Interrata	Trifase	Nessuna
9.965	50.589		Via Don Minzoni		Stradale	Comune	Palo stradale	Zincato	Zincato	9,00		Testa palo	Stradale Vetro Piano	1		LED	85	QE1039	Interrata	Trifase	Nessuna
9.966	50.588		Via Don Minzoni		Stradale	Comune	Palo stradale	Zincato	Zincato	9,00		Testa palo	Stradale Vetro Piano	1		LED	85	QE1039	Interrata	Trifase	Nessuna
9.967	6.915		Via Monte Cimone		Stradale	EnelSole	Palo stradale	Cemento	Zincato	7,00	1,00	Sbraccio	Stradale Aperto	1	5	HG	125	QE	Tesata	Trifase	Nessuna
9.968	6.916		Via Monte Cimone		Stradale	EnelSole	Palo con sbraccio	Cemento	Zincato	7,00	1,00	Sbraccio	Stradale Aperto	1	5	HG	125	QE	Tesata	Trifase	Nessuna
9.969	50.587		Via Don Minzoni		Stradale	Comune	Palo stradale	Zincato	Zincato	9,00		Testa palo	Stradale Vetro Piano	1		LED	85	QE1039	Interrata	Trifase	Nessuna
9.970	50.586		Via Don Minzoni		Stradale	Comune	Palo stradale	Zincato	Zincato	9,00		Testa palo	Stradale Vetro Piano	1		LED	85	QE1039	Interrata	Trifase	Nessuna
9.971	6.917		Via Monte Cimone		Stradale	EnelSole	Palo con sbraccio	Cemento	Zincato	7,00	1,00	Sbraccio	Stradale Aperto	1	5	HG	125	QE	Tesata	Trifase	Elettrica e Meccanica
9.972	50.585		Via Don Minzoni		Stradale	Comune	Palo stradale	Zincato	Zincato	9,00		Testa palo	Stradale Vetro Piano	1		LED	85	QE1039	Interrata	Trifase	Nessuna
9.973	50.584		Via Don Minzoni		Stradale	Comune	Palo stradale	Zincato	Zincato	9,00		Testa palo	Stradale Vetro Piano	1		LED	85	QE1039	Interrata	Trifase	Nessuna
9.974	6.918		Via Monte Cimone		Stradale	EnelSole	Palo con sbraccio	Cemento	Zincato	7,00	1,00	Sbraccio	Stradale Aperto	1	5	HG	125	QE	Tesata	Trifase	Nessuna
9.975	50.583		Via Don Minzoni		Stradale	Comune	Palo stradale	Zincato	Zincato	9,00		Testa palo	Stradale Vetro Piano	1		LED	85	QE1039	Interrata	Trifase	Nessuna
9.976	50.582		Via Don Minzoni		Stradale	Comune	Palo stradale	Zincato	Zincato	9,00		Testa palo	Stradale Vetro Piano	1		LED	85	QE1039	Interrata	Trifase	Nessuna
9.977	6.919		Via Monte Cimone		Stradale	EnelSole	Palo con sbraccio	Cemento	Zincato	7,00	1,00	Sbraccio	Stradale Aperto	1	5	HG	125	QE	Tesata	Trifase	Nessuna
9.978	50.581		Via Don Minzoni		Stradale	Comune	Palo stradale	Zincato	Zincato	9,00		Testa palo	Stradale Vetro Piano	1		LED	85	QE1039	Interrata	Trifase	Nessuna
9.979	50.580		Via Don Minzoni		Stradale	Comune	Palo stradale	Zincato	Zincato	9,00		Testa palo	Stradale Vetro Piano	1		LED	85	QE1039	Interrata	Trifase	Nessuna
9.980	50.579		Via Don Minzoni		Stradale	Comune	Palo stradale	Zincato	Zincato	9,00		Testa palo	Stradale Vetro Piano	1		LED	85	QE1039	Interrata	Trifase	Nessuna
9.981	50.578		Via Don Minzoni		Stradale	Comune	Palo stradale	Zincato	Zincato	9,00		Testa palo	Stradale Vetro Piano	1		LED	85	QE1039	Interrata	Trifase	Nessuna
9.982	8.878		Via Meda Carlo		Parcheggio	EnelSole	Palo stradale	Zincato	Zincato	11,00		Testa palo	Stradale Vetro Piano	1		SAP	250	QE	Interrata	Trifase	Nessuna
9.983	8.879		Via Meda Carlo		Parcheggio	EnelSole	Palo stradale	Zincato	Zincato	11,00		Testa palo	Stradale Vetro Piano	1		SAP	250	QE	Interrata	Trifase	Nessuna
9.984	8.877		Via Meda Carlo		Parcheggio	EnelSole	Palo stradale	Zincato	Zincato	11,00		Testa palo	Stradale Vetro Piano	1		SAP	250	QE	Interrata	Trifase	Nessuna
9.985	8.876		Via Meda Carlo		Parcheggio	EnelSole	Palo stradale	Zincato	Zincato	11,00		Testa palo	Stradale Vetro Piano	1		SAP	250	QE	Interrata	Trifase	Nessuna
9.986	89.091		Via Volturno		Stradale	Comune	Palo decorativo	Verniciato	Verniciato	6,00	0,50	Sbraccio	Stradale a coppa	1		SAP	70	QE	Interrata	Trifase	Nessuna
9.987	89.092		Via Volturno		Stradale	Comune	Palo decorativo	Verniciato	Verniciato	6,00	0,50	Sbraccio	Stradale a coppa	1		SAP	70	QE	Interrata	Trifase	Nessuna
9.988	89.093		Via Volturno		Decorativa	Comune	Incassato		Acciaio			Incassato	Incasso da pavimento	1		LED	30	QE	Interrata	Trifase	Nessuna
9.989	89.094		Via Volturno		Decorativa	Comune	Incassato		Acciaio			Incassato	Incasso da pavimento	1		LED	30	QE	Interrata	Trifase	Nessuna
9.990	89.095		Via Volturno		Decorativa	Comune	Incassato		Acciaio			Incassato	Incasso da pavimento	1		LED	30	QE	Interrata	Trifase	Nessuna
9.991	89.096		Via Volturno		Decorativa	Comune	Incassato		Acciaio			Incassato	Incasso da pavimento	1		LED	30	QE	Interrata	Trifase	Nessuna
9.992	89.097		Via Volturno		Decorativa	Comune	Incassato		Acciaio			Incassato	Incasso da pavimento	1		LED	30	QE	Interrata	Trifase	Nessuna
9.993	5.962	A	Via Lazio		Stradale	EnelSole	Palo stradale	Zincato	Zincato	10,00		Sbraccio	Stradale Vetro Piano	1		SAP	150	QE	Interrata	Trifase	Nessuna
9.994	5.961		Via Lazio		Stradale	EnelSole	Palo stradale	Zincato	Zincato	10,00		Sbraccio	Stradale Vetro Piano	1		SAP	150	QE	Interrata	Trifase	Nessuna
9.995	88.051		Via Cavallotti		Stradale	Comune	Sospensione		Acciaio	7,00		Sospeso	Sospensione	1		SAP	150	QE	Interrata	Trifase	Nessuna
12.603	1.071.030		Privato Viale Vedano		Pedonale	Altro	Sbraccio		Verniciato	6,00	1,00	Altro	Stradale Aperto	1	15	HG	80	QE	Interrata	Trifase	Nessuna
9.996	89.100		Piazza Diaz		Stradale	Comune	Palo con sbraccio	Verniciato	Zincato	9,00	2,00	Sbraccio	Stradale Aperto	1	10	SAP	150	QEES	Tesata	Trifase	Nessuna
9.997	6.728	x2	Via Pelletier		Stradale	EnelSole	Palo stradale	Zincato	Zincato	8,00	0,20	Sbraccio	Stradale a coppa	2		SAP	150	QE	Interrata	Trifase	Nessuna
9.998	6.727	x2	Via Pelletier		Stradale	EnelSole	Palo stradale	Zincato	Zincato	8,00	0,20	Sbraccio	Stradale a coppa	2		SAP	150	QE	Interrata	Trifase	Nessuna
9.999	6.726	x2	Via Pelletier		Stradale	EnelSole	Palo stradale	Zincato	Zincato	8,00	0,20	Sbraccio	Stradale a coppa	2		SAP	150	QE	Interrata	Trifase	Nessuna
10.000	6.725	x2	Via Pelletier		Stradale	EnelSole	Palo stradale	Zincato	Zincato	8,00	0,20	Sbraccio	Stradale a coppa	2		SAP	150	QE	Interrata	Trifase	Nessuna
10.001	5.967	A	Via Calatafimi		Parcheggio	EnelSole	Palo stradale	Zincato	Zincato	10,00		Sbraccio	Stradale Vetro Piano	1	10	SAP	250	QE	Interrata	Trifase	Nessuna
10.002	5.968	A	Via Calatafimi		Parcheggio	EnelSole	Palo stradale	Zincato	Zincato	10,00		Sbraccio	Stradale Vetro Piano	1	10	SAP	250	QE	Interrata	Trifase	Nessuna
10.003	5.969	A	Via Calatafimi		Parcheggio	EnelSole	Palo stradale	Zincato	Zincato	10,00		Sbraccio	Stradale Vetro Piano	1	10	SAP	250	QE	Interrata	Trifase	Nessuna
10.004	89.101		Via Magenta Parcheggio		Stradale	Comune	Palo stradale	Zincato	Zincato	6,00		Testa palo	Stradale Vetro Piano	1		SAP	70	QE	Interrata	Trifase	Nessuna
10.005	5.970	A	Via Calatafimi		Parcheggio	EnelSole	Palo stradale	Zincato	Zincato	10,00		Sbraccio	Stradale Vetro Piano	1	10	SAP	250	QE	Interrata	Trifase	Nessuna

ELENCO PUNTI LUCE ESISTENTI E LORO CARATTERISTICHE

ID	NUM. PALO	IDENTIFICATIVO PALO			TIPOLOGIA E PROPRIETA'		CARATTERISTICHE SOSTEGNO					CARATTERISTICHE APPARECCHIO					CARATTERISTICHE ALIMENTAZIONE				
		NUM. APPARECCHIO	INDIRIZZO	ZONA	TIPO ILLUMINAZIONE	PROPRIETA' SOSTEGNO	TIPO SOSTEGNO	MATERIALE PALO	MATERIALE SBRACCIO	ALTEZZA APPARECCHIO ILLUMINANTE	LUNGHEZZA SBRACCIO	ATTACCO APPARECCHIO	TIPO APPARECCHIO	NUMERO APPARECCHI	INCLINAZIONE APPARECCHIO	TIPO LAMPADA	POTENZA LAMPADA	QUADRO DI ALIMENTAZIONE	TIPO LINEA	TIPO DORSALE	PROMISCUITA'
10.006	89.102	x2	Via Magenta Parcheggio		Stradale	Comune	Palo stradale	Zincato	Zincato	6,00		Testa palo	Stradale Vetro Piano	2		SAP	70	QE	Interrata	Trifase	Nessuna
10.007	89.103	x2	Via Magenta Parcheggio		Stradale	Comune	Palo stradale	Zincato	Zincato	6,00		Testa palo	Stradale Vetro Piano	2		SAP	70	QE	Interrata	Trifase	Nessuna
10.008	89.104	x2	Via Magenta Parcheggio		Stradale	Comune	Palo stradale	Zincato	Zincato	6,00		Testa palo	Stradale Vetro Piano	2		SAP	70	QE	Interrata	Trifase	Nessuna
10.009	89.105		Via Magenta Parcheggio		Stradale	Comune	Palo stradale	Zincato	Zincato	6,00		Testa palo	Stradale Vetro Piano	1		SAP	70	QE	Interrata	Trifase	Nessuna
10.010	89.106		Via Magenta Parcheggio		Stradale	Comune	Palo stradale	Zincato	Zincato	6,00		Testa palo	Stradale Vetro Piano	1		SAP	70	QE	Interrata	Trifase	Nessuna
10.011	89.107		Via Magenta Parcheggio		Stradale	Comune	Palo stradale	Zincato	Zincato	6,00		Testa palo	Stradale Vetro Piano	1		SAP	70	QE	Interrata	Trifase	Nessuna
10.012	5.808		Via Marsala		Stradale	EnelSole	Staffa		Zincato	11,00		Testa palo	Stradale Vetro Piano	1		SAP	250	QE	Interrata	Trifase	Elettrica e Meccanica
10.013	6.022		Via Marsala		Stradale	EnelSole	Sbraccio		Zincato	11,00	1,00	Sbraccio	Stradale Vetro Piano	1	10	SAP	250	QE	Cavo su parete	Trifase	Nessuna
10.014	88.052		Corso Milano		Attraversamento pedonale	EnelSole	Sospensione		Zincato	7,00		Sospeso	Sospensione	1		SAP	150	QE	Interrata	Trifase	Nessuna
10.015	88.053		Corso Milano		Attraversamento pedonale	EnelSole	Sospensione		Zincato	7,00		Sospeso	Sospensione	1		SAP	150	QE	Interrata	Trifase	Nessuna
10.016	89.110		Viale Umberto I		Stradale	Comune	Sospensione		Tesata	8,00		Attacco alto	Stradale Aperto	1	5	SAP	150	QEES	Tesata	Trifase	Nessuna
10.017	89.111		Viale Umberto I		Stradale	Comune	Sospensione		Cemento	8,00		Attacco alto	Stradale Aperto	1	5	SAP	150	QE	Tesata	Trifase	Nessuna
10.018	89.113		Viale Umberto I		Stradale	Comune	Sospensione		Cemento	8,00		Attacco alto	Stradale Aperto	1	5	SAP	150	QE	Tesata	Trifase	Nessuna
10.019	89.114		Viale Umberto I		Stradale	Comune	Sospensione		Cemento	8,00		Attacco alto	Stradale Aperto	1	5	SAP	150	QE	Tesata	Trifase	Nessuna
10.020	89.115		Viale Umberto I		Stradale	Comune	Sospensione		Cemento	8,00		Attacco alto	Stradale Aperto	1	5	SAP	150	QE	Tesata	Trifase	Nessuna
10.021	89.116		Viale Umberto I		Stradale	Comune	Sospensione		Cemento	8,00		Attacco alto	Stradale Aperto	1	5	SAP	150	QE	Tesata	Trifase	Nessuna
10.022	6.093		Via Pacinotti		Stradale	EnelSole	Palo stradale	Zincato	Zincato	10,00		Sbraccio	Stradale Vetro Piano	1	10	SAP	150	QE	Interrata	Trifase	Nessuna
10.023	89.117		Via Marsala Parcheggio		Stradale	Comune	Palo stradale	Verniciato	Verniciato	8,00		Testa palo	Stradale Vetro Piano	1	5	SAP	150	QE	Interrata	Trifase	Nessuna
10.024	89.118		Via Marsala Parcheggio		Stradale	Comune	Palo stradale	Verniciato	Verniciato	8,00		Testa palo	Stradale Vetro Piano	1	5	SAP	150	QE	Interrata	Trifase	Nessuna
10.025	89.119		Via Marsala Parcheggio		Stradale	Comune	Palo stradale	Verniciato	Verniciato	8,00		Testa palo	Stradale Vetro Piano	1	5	SAP	150	QE	Interrata	Trifase	Nessuna
10.026	89.120		Via Marsala Parcheggio		Stradale	Comune	Staffa		Verniciato	8,00		Testa palo	Stradale Vetro Piano	1	5	SAP	150	QE	Interrata	Trifase	Nessuna
10.027	89.121		Via Marsala Parcheggio		Stradale	Comune	Staffa		Verniciato	8,00		Testa palo	Stradale Vetro Piano	1	5	SAP	150	QE	Interrata	Trifase	Nessuna
10.028	88.054		Corso Milano		Sottopasso	EnelSole	Incassato		Zincato	2,00		Proiettore	1	90	HG	125	QE	Interrata	Trifase	Nessuna	
10.029	50.604		Via Galvani		Stradale	Comune	Palo stradale	Verniciato	Verniciato	4,00		Testa palo	Decorativo architettuale	1		LED	20	QE1037	Interrata	Trifase	Nessuna
10.030	50.605		Via Galvani		Stradale	Comune	Palo stradale	Verniciato	Verniciato	4,00		Testa palo	Decorativo architettuale	1		LED	20	QE1037	Interrata	Trifase	Nessuna
10.031	50.606		Via Galvani		Stradale	Comune	Palo stradale	Verniciato	Verniciato	4,00		Testa palo	Decorativo architettuale	1		LED	20	QE1037	Interrata	Trifase	Nessuna
10.032	50.603		Via Galvani		Stradale	Comune	Palo stradale	Verniciato	Verniciato	4,00		Testa palo	Decorativo architettuale	1		LED	20	QE1037	Interrata	Trifase	Nessuna
10.033	50.563		Via Galvani		Stradale	Comune	Palo stradale	Verniciato	Verniciato	4,00		Testa palo	Decorativo architettuale	1		LED	20	QE1037	Interrata	Trifase	Nessuna
10.034	50.562		Via Galvani		Stradale	Comune	Palo stradale	Verniciato	Verniciato	4,00		Testa palo	Decorativo architettuale	1		LED	20	QE1037	Interrata	Trifase	Nessuna
10.035	50.561		Via Galvani		Stradale	Comune	Palo stradale	Verniciato	Verniciato	4,00		Testa palo	Decorativo architettuale	1		LED	20	QE1037	Interrata	Trifase	Nessuna
10.036	50.560		Via Galvani		Stradale	Comune	Palo stradale	Verniciato	Verniciato	4,00		Testa palo	Decorativo architettuale	1		LED	20	QE1037	Interrata	Trifase	Nessuna
10.037	50.559		Via Galvani		Pedonale	Comune	Palo stradale	Verniciato	Verniciato	4,00		Testa palo	Decorativo architettuale	1		LED	20	QE1037	Interrata	Trifase	Nessuna
10.038	50.558		Via Galvani		Pedonale	Comune	Palo stradale	Verniciato	Verniciato	4,00		Testa palo	Decorativo architettuale	1		LED	20	QE1037	Interrata	Trifase	Nessuna
10.039	50.557		Via Galvani		Pedonale	Comune	Palo stradale	Verniciato	Verniciato	4,00		Testa palo	Decorativo architettuale	1		LED	20	QE1037	Interrata	Trifase	Nessuna
10.040	50.556		Via Galvani		Pedonale	Comune	Palo stradale	Verniciato	Verniciato	4,00		Testa palo	Decorativo architettuale	1		LED	20	QE1037	Interrata	Trifase	Nessuna
10.041	50.555		Via Galvani		Pedonale	Comune	Palo stradale	Verniciato	Verniciato	4,00		Testa palo	Decorativo architettuale	1		LED	40	QE1037	Interrata	Trifase	Nessuna
10.042	50.554		Via Galvani		Pedonale	Comune	Palo stradale	Verniciato	Verniciato	4,00		Testa palo	Decorativo architettuale	1		LED	20	QE1037	Interrata	Trifase	Nessuna
10.043	50.553		Via Galvani		Pedonale	Comune	Palo stradale	Verniciato	Verniciato	4,00		Testa palo	Decorativo architettuale	1		LED	20	QE1037	Interrata	Trifase	Nessuna
10.044	50.552		Via Galvani		Pedonale	Comune	Palo stradale	Verniciato	Verniciato	4,00		Testa palo	Decorativo architettuale	1		LED	20	QE1037	Interrata	Trifase	Nessuna
10.045	50.551		Via Galvani		Pedonale	Comune	Palo stradale	Verniciato	Verniciato	4,00		Testa palo	Decorativo architettuale	1		LED	20	QE1037	Interrata	Trifase	Nessuna
10.046	50.550		Via Galvani		Pedonale	Comune	Palo stradale	Verniciato	Verniciato	4,00		Testa palo	Decorativo architettuale	1		LED	20	QE1037	Interrata	Trifase	Nessuna
10.047	50.549		Via Galvani		Pedonale	Comune	Palo stradale	Verniciato	Verniciato	4,00		Testa palo	Decorativo architettuale	1		LED	20	QE1037	Interrata	Trifase	Nessuna
10.048	50.548		Via Galvani		Pedonale	Comune	Palo stradale	Verniciato	Verniciato	4,00		Testa palo	Decorativo architettuale	1		LED	20	QE1037	Interrata	Trifase	Nessuna
10.049	50.378		Ciclabile Villorosi		Ciclabile	Comune	Palo decorativo	Verniciato	Verniciato	5,00		Testa palo	Decorativo architettuale	1		LED	20	QE1027	Interrata	Trifase	Nessuna
10.050	50.547		Via Galvani		Pedonale	Comune	Palo stradale	Verniciato	Verniciato	4,00		Testa palo	Decorativo architettuale	1		LED	20	QE1037	Interrata	Trifase	Nessuna
10.051	50.546		Via Galvani		Pedonale	Comune	Palo stradale	Verniciato	Verniciato	4,00		Testa palo	Decorativo architettuale	1		LED	20	QE1037	Interrata	Trifase	Nessuna
10.052	50.545		Via Galvani		Pedonale	Comune	Palo stradale	Verniciato	Verniciato	4,00		Testa palo	Decorativo architettuale	1		LED	20	QE1037	Interrata	Trifase	Nessuna
10.053	50.544		Via Galvani		Pedonale	Comune	Palo stradale	Verniciato	Verniciato	4,00		Testa palo	Decorativo architettuale	1		LED	20	QE1037	Interrata	Trifase	Nessuna

ELENCO PUNTI LUCE ESISTENTI E LORO CARATTERISTICHE

ID	IDENTIFICATIVO PALO			TIPOLOGIA E PROPRIETA'		CARATTERISTICHE SOSTEGNO					CARATTERISTICHE APPARECCHIO					CARATTERISTICHE ALIMENTAZIONE					
	NUM. PALO	NUM. APPARECCHIO	INDIRIZZO	ZONA	TIPO ILLUMINAZIONE	PROPRIETA' SOSTEGNO	TIPO SOSTEGNO	MATERIALE PALO	MATERIALE SBRACCIO	ALTEZZA APPARECCHIO ILLUMINANTE	LUNGHEZZA SBRACCIO	ATTACCO APPARECCHIO	TIPO APPARECCHIO	NUMERO APPARECCHI	INCLINAZIONE APPARECCHIO	TIPO LAMPADA	POTENZA LAMPADA	QUADRO DI ALIMENTAZIONE	TIPO LINEA	TIPO DORSALE	PROMISCUITA'
10.054	50.543		Via Galvani		Pedonale	Comune	Palo stradale	Verniciato	Verniciato			Testa palo	Decorativo architettuale	1		LED	20	QE1037	Interrata	Trifase	Nessuna
11.227	50.042	x2	Viale Marconi Guglielmo		Stradale	Comune	Palo stradale	Zincato	Zincato	12,00		Testa palo	Stradale Vetro Piano	2		SAP	250	QE????	Interrata senza cavidotto	Trifase	Nessuna
10.056	50.542		Via Galvani		Pedonale	Comune	Palo stradale	Verniciato	Verniciato	4,00		Testa palo	Decorativo architettuale	1		LED	20	QE1037	Interrata	Trifase	Nessuna
10.057	50.541		Via Galvani		Pedonale	Comune	Palo stradale	Verniciato	Verniciato	4,00		Testa palo	Decorativo architettuale	1		LED	20	QE1037	Interrata	Trifase	Nessuna
10.058	50.540		Via Galvani		Pedonale	Comune	Palo stradale	Verniciato	Verniciato	4,00		Testa palo	Decorativo architettuale	1		LED	20	QE1037	Interrata	Trifase	Nessuna
10.059	50.539		Via Galvani		Pedonale	Comune	Palo stradale	Verniciato	Verniciato	4,00		Testa palo	Decorativo architettuale	1		LED	20	QE1037	Interrata	Trifase	Nessuna
10.060	50.538		Via Galvani		Pedonale	Comune	Palo stradale	Verniciato	Verniciato	4,00		Testa palo	Decorativo architettuale	1		LED	20	QE1037	Interrata	Trifase	Nessuna
10.061	50.380	A	Ciclabile Villorosi		Ciclabile	Comune	Palo decorativo	Verniciato	Verniciato	5,00		Testa palo	Decorativo	1		LED	20	QE1027	Tesata	Trifase	Nessuna
10.062	50.537		Via Galvani		Pedonale	Comune	Palo stradale	Verniciato	Verniciato	4,00		Testa palo	Decorativo architettuale	1		LED	20	QE1037	Interrata	Trifase	Nessuna
10.063	50.381		Ciclabile Villorosi		Ciclabile	Comune	Palo decorativo	Verniciato	Verniciato	5,00		Testa palo	Decorativo	1		LED	20	QE1027	Interrata	Trifase	Nessuna
10.064	50.382		Ciclabile Villorosi		Ciclabile	Comune	Palo decorativo	Verniciato	Verniciato	5,00		Testa palo	Decorativo	1		LED	20	QE1027	Interrata	Trifase	Nessuna
10.065	50.383		Ciclabile Villorosi		Ciclabile	Comune	Palo decorativo	Verniciato	Verniciato	5,00		Testa palo	Decorativo	1		LED	20	QE1027	Interrata	Trifase	Nessuna
10.066	50.384		Ciclabile Villorosi		Ciclabile	Comune	Palo decorativo	Verniciato	Verniciato	5,00		Testa palo	Decorativo	1		LED	20	QE1027	Interrata	Trifase	Nessuna
10.067	50.385		Ciclabile Villorosi		Ciclabile	Comune	Palo decorativo	Verniciato	Verniciato	5,00		Testa palo	Decorativo	1		LED	20	QE1027	Interrata	Trifase	Nessuna
10.068	50.386		Ciclabile Villorosi		Ciclabile	Comune	Palo decorativo	Verniciato	Verniciato	5,00		Testa palo	Decorativo	1		LED	20	QE1027	Interrata	Trifase	Nessuna
10.069	50.387		Ciclabile Villorosi		Ciclabile	Comune	Palo decorativo	Verniciato	Verniciato	5,00		Testa palo	Decorativo	1		LED	20	QE1027	Interrata	Trifase	Nessuna
10.070	50.388		Ciclabile Villorosi		Ciclabile	Comune	Palo decorativo	Verniciato	Verniciato	5,00		Testa palo	Decorativo	1		LED	20	QE1027	Interrata	Trifase	Nessuna
10.071	50.389		Ciclabile Villorosi		Ciclabile	Comune	Palo decorativo	Verniciato	Verniciato	5,00		Testa palo	Decorativo	1		LED	20	QE1027	Interrata	Trifase	Nessuna
10.072	50.390		Ciclabile Villorosi		Ciclabile	Comune	Palo decorativo	Verniciato	Verniciato	5,00		Testa palo	Decorativo	1		LED	20	QE1027	Interrata	Trifase	Nessuna
10.073	50.392		Ciclabile Villorosi		Ciclabile	Comune	Palo decorativo	Verniciato	Verniciato	5,00		Testa palo	Decorativo	1		LED	20	QE1027	Interrata	Trifase	Nessuna
10.074	50.393		Ciclabile Villorosi		Ciclabile	Comune	Palo decorativo	Verniciato	Verniciato	5,00		Testa palo	Decorativo	1		LED	20	QE1027	Interrata	Trifase	Nessuna
10.075	50.394		Ciclabile Villorosi		Ciclabile	Comune	Palo decorativo	Verniciato	Verniciato	5,00		Testa palo	Decorativo	1		LED	20	QE1027	Interrata	Trifase	Nessuna
10.076	50.391		Ciclabile Villorosi		Ciclabile	Comune	Palo decorativo	Verniciato	Verniciato	5,00		Testa palo	Decorativo	1		LED	20	QE1027	Interrata	Trifase	Nessuna
10.077	50.395		Ciclabile Villorosi		Ciclabile	Comune	Palo decorativo	Verniciato	Verniciato	5,00		Testa palo	Decorativo	1		LED	20	QE1027	Interrata	Trifase	Nessuna
10.078	50.396		Ciclabile Villorosi		Ciclabile	Comune	Palo decorativo	Verniciato	Verniciato	5,00		Testa palo	Decorativo	1		LED	20	QE1027	Interrata	Trifase	Nessuna
10.079	50.397		Ciclabile Villorosi		Ciclabile	Comune	Palo decorativo	Verniciato	Verniciato	5,00		Testa palo	Decorativo	1		LED	20	QE1027	Interrata	Trifase	Nessuna
10.080	50.593		Via Marsala		Parcheggio	Comune	Palo stradale	Verniciato	Verniciato	5,00		Testa palo	Stradale Vetro Piano	1		SAP	70	QE	Interrata	Monofase	Nessuna
10.081	50.398		Ciclabile Villorosi		Ciclabile	Comune	Palo decorativo	Verniciato	Verniciato	5,00		Testa palo	Decorativo	1		LED	20	QE1027	Interrata	Trifase	Nessuna
10.082	50.399		Ciclabile Villorosi		Ciclabile	Comune	Palo decorativo	Verniciato	Verniciato	5,00		Testa palo	Decorativo	1		LED	20	QE1027	Interrata	Trifase	Nessuna
10.083	50.592		Via Marsala		Parcheggio	Comune	Palo stradale	Verniciato	Verniciato	5,00		Testa palo	Stradale Vetro Piano	1		SAP	70	QE	Interrata	Monofase	Nessuna
10.084	50.591		Via Marsala		Parcheggio	Comune	Palo stradale	Verniciato	Verniciato	5,00		Testa palo	Stradale Vetro Piano	1		SAP	70	QE	Interrata	Monofase	Nessuna
10.085	50.400		Ciclabile Villorosi		Ciclabile	Comune	Palo decorativo	Verniciato	Verniciato	5,00		Testa palo	Decorativo	1		LED	20	QE1027	Interrata	Trifase	Nessuna
10.086	50.401		Ciclabile Villorosi		Ciclabile	Comune	Palo decorativo	Verniciato	Verniciato	5,00		Testa palo	Decorativo	1		LED	20	QE1027	Interrata	Trifase	Nessuna
10.087	50.402		Ciclabile Villorosi		Ciclabile	Comune	Palo decorativo	Verniciato	Verniciato	5,00		Testa palo	Decorativo	1		LED	20	QE1027	Interrata	Trifase	Nessuna
10.088	50.403		Ciclabile Villorosi		Ciclabile	Comune	Palo decorativo	Verniciato	Verniciato	5,00		Testa palo	Decorativo	1		LED	20	QE1027	Interrata	Trifase	Nessuna
10.089	50.404		Ciclabile Villorosi		Ciclabile	Comune	Palo decorativo	Verniciato	Verniciato	5,00		Testa palo	Decorativo	1		LED	20	QE1027	Interrata	Trifase	Nessuna
10.090	50.405		Ciclabile Villorosi		Ciclabile	Comune	Palo decorativo	Verniciato	Verniciato	5,00		Testa palo	Decorativo	1		LED	20	QE1027	Interrata	Trifase	Nessuna
10.091	50.406		Ciclabile Villorosi		Ciclabile	Comune	Palo decorativo	Verniciato	Verniciato	5,00		Testa palo	Decorativo	1		LED	20	QE1027	Interrata	Trifase	Nessuna
10.092	50.407		Ciclabile Villorosi		Ciclabile	Comune	Palo decorativo	Verniciato	Verniciato	5,00		Testa palo	Decorativo	1		LED	20	QE1027	Interrata	Trifase	Nessuna
10.093	50.408		Ciclabile Villorosi		Ciclabile	Comune	Palo decorativo	Verniciato	Verniciato	5,00		Testa palo	Decorativo	1		LED	20	QE1027	Interrata	Trifase	Nessuna
10.094	50.409		Ciclabile Villorosi		Ciclabile	Comune	Palo decorativo	Verniciato	Verniciato	5,00		Testa palo	Decorativo	1		LED	20	QE1027	Interrata	Trifase	Nessuna
10.095	50.410		Ciclabile Villorosi		Ciclabile	Comune	Palo decorativo	Verniciato	Verniciato	5,00		Testa palo	Decorativo	1		LED	20	QE1027	Interrata	Trifase	Nessuna
10.096	50.411		Ciclabile Villorosi		Ciclabile	Comune	Palo decorativo	Verniciato	Verniciato	5,00		Testa palo	Decorativo	1		LED	20	QE1027	Interrata	Trifase	Nessuna
10.097	50.412		Ciclabile Villorosi		Ciclabile	Comune	Palo decorativo	Verniciato	Verniciato	5,00		Testa palo	Decorativo	1		LED	20	QE1027	Interrata	Trifase	Nessuna
10.098	50.413		Ciclabile Villorosi		Ciclabile	Comune	Palo decorativo	Verniciato	Verniciato	5,00		Testa palo	Decorativo	1		LED	20	QE1027	Interrata	Trifase	Nessuna
10.099	50.414		Ciclabile Villorosi		Ciclabile	Comune	Palo decorativo	Verniciato	Verniciato	5,00		Testa palo	Decorativo	1		LED	20	QE1027	Interrata	Trifase	Nessuna
10.100	50.415		Ciclabile Villorosi		Ciclabile	Comune	Palo decorativo	Verniciato	Verniciato	5,00		Testa palo	Decorativo	1		LED	20	QE1027	Interrata	Trifase	Nessuna
11.958	93.029		Via Murri Augusto		Stradale	Comune	Palo stradale	Zincato	Zincato	9,00		Testa palo	Stradale Vetro Piano	1		LED	80	QE5050	Interrata con cavidotto	Monofase	Nessuna
11.957	93.028		Via Murri Augusto		Stradale	Comune	Palo stradale	Zincato	Zincato	9,00		Testa palo	Stradale Vetro Piano	1		LED	80	QE5050	Interrata con cavidotto	Monofase	Nessuna
10.101	7.833		Via Longarone		Stradale	Comune	Palo stradale	Cemento	Zincato	9,00	1,00	Sbraccio	Stradale Aperto	1	15	HG	80	QEES	Tesata	Trifase	Elettrica e Meccanica
10.103	805	x2	Via Manara		Stradale	EneSole	Palo stradale	Cemento	Zincato	9,00	1,50	Sbraccio	Stradale Aperto	2	5	SAP	150	QEES	Tesata	Trifase	Nessuna
10.104	821	A	Via Manara		Stradale	EneSole	Palo stradale	Cemento	Zincato	9,00	1,00	Sbraccio	Stradale a coppa	1	5	SAP	150	QEES	Tesata	Trifase	Elettrica e Meccanica
11.836	5.441		Via Gabriele Di Annunzio		Sottopasso	EneSole	Soffitto	Acciaio	Acciaio	3,00		Plafone	Plafoniera	1		FLUO	40	QE	Tesata	Trifase	Nessuna
10.105	70.079	A	Viale Battisti Cesare		Stradale	Comune	Palo decorativo	Verniciato	Verniciato	9,00	1,00	Sbraccio	Stradale Vetro Piano	1		LED	110	QE	Interrata	Trifase	Nessuna
10.106	70.036	A	Viale Battisti Cesare		Stradale	Comune	Palo decorativo	Verniciato	Verniciato	9,00	1,00	Sbraccio	Stradale Vetro Piano	1		LED	110	QE9	Interrata	Trifase	Nessuna
10.107	70.078	A	Viale Battisti Cesare		Stradale	Comune	Palo decorativo	Verniciato	Verniciato	9,00	1,00	Sbraccio	Stradale Vetro Piano	1		LED	110	QE	Interrata	Trifase	Nessuna
10.108	70.077	A	Viale Battisti Cesare		Stradale	Comune	Palo decorativo	Verniciato	Verniciato	9,00	1,00	Sbraccio	Stradale Vetro Piano	1		LED	110	QE	Interrata	Trifase	Nessuna
10.109	70.037	A	Viale Battisti Cesare		Stradale	Comune	Palo decorativo	Verniciato	Verniciato	9,00	1,00	Sbraccio	Stradale Vetro Piano	1		LED	110	QE9	Interrata	Trifase	Nessuna
10.110	70.076	A	Viale Battisti Cesare		Stradale	Comune	Palo decorativo	Verniciato	Verniciato	9,00	1,00	Sbraccio	Stradale Vetro Piano	1		LED	110	QE	Interrata	Trifase	Nessuna

ELENCO PUNTI LUCE ESISTENTI E LORO CARATTERISTICHE

ID	IDENTIFICATIVO PALO			ZONA	TIPOLOGIA E PROPRIETA'		CARATTERISTICHE SOSTEGNO					CARATTERISTICHE APPARECCHIO				CARATTERISTICHE ALIMENTAZIONE					
	NUM. PALO	NUM. APPARECCHIO	INDIRIZZO		TIPO ILLUMINAZIONE	PROPRIETA' SOSTEGNO	TIPO SOSTEGNO	MATERIALE PALO	MATERIALE SBRACCIO	ALTEZZA APPARECCHIO ILLUMINANTE	LUNGHEZZA SBRACCIO	ATTACCO APPARECCHIO	TIPO APPARECCHIO	NUMERO APPARECCHI	INCLINAZIONE APPARECCHIO	TIPO LAMPADA	POTENZA LAMPADA	QUADRO DI ALIMENTAZIONE	TIPO LINEA	TIPO DORSALE	PROMISCUITA'
10.111	70.038	A	Viale Battisti Cesare		Stradale	Comune	Palo decorativo	Verniciato	Verniciato	9,00	1,00	Sbraccio	Stradale Vetro Piano	1		LED	110	QE9	Interrata	Trifase	Nessuna
10.112	70.075	A	Viale Battisti Cesare		Stradale	Comune	Palo decorativo	Verniciato	Verniciato	9,00	1,00	Sbraccio	Stradale Vetro Piano	1		LED	110	QE	Interrata	Trifase	Nessuna
10.113	70.074	A	Viale Battisti Cesare		Stradale	Comune	Palo decorativo	Verniciato	Verniciato	9,00	1,00	Sbraccio	Stradale Vetro Piano	1		LED	110	QE	Interrata	Trifase	Nessuna
10.114	70.039	A	Viale Battisti Cesare		Stradale	Comune	Palo decorativo	Verniciato	Verniciato	9,00	1,00	Sbraccio	Stradale Vetro Piano	1		LED	110	QE9	Interrata	Trifase	Nessuna
10.117	70.041	A	Viale Battisti Cesare		Stradale	Comune	Palo decorativo	Verniciato	Verniciato	9,00	1,00	Sbraccio	Stradale Vetro Piano	1		LED	110	QE9	Interrata	Trifase	Nessuna
10.118	70.072	A	Viale Battisti Cesare		Stradale	Comune	Palo decorativo	Verniciato	Verniciato	9,00	1,00	Sbraccio	Stradale Vetro Piano	1		LED	110	QE	Interrata	Trifase	Nessuna
10.119	70.071	A	Viale Battisti Cesare		Stradale	Comune	Palo decorativo	Verniciato	Verniciato	9,00	1,00	Sbraccio	Stradale Vetro Piano	1		LED	110	QE	Interrata	Trifase	Nessuna
10.120	70.042	A	Viale Battisti Cesare		Stradale	Comune	Palo decorativo	Verniciato	Verniciato	9,00	1,00	Sbraccio	Stradale Vetro Piano	1		LED	110	QE9	Interrata	Trifase	Nessuna
10.121	70.070	A	Viale Battisti Cesare		Stradale	Comune	Palo decorativo	Verniciato	Verniciato	9,00	1,00	Sbraccio	Stradale Vetro Piano	1		LED	110	QE	Interrata	Trifase	Nessuna
10.122	70.043	A	Viale Battisti Cesare		Stradale	Comune	Palo decorativo	Verniciato	Verniciato	9,00	1,00	Sbraccio	Stradale Vetro Piano	1		LED	110	QE9	Interrata	Trifase	Nessuna
10.123	70.069	A	Viale Battisti Cesare		Stradale	Comune	Palo decorativo	Verniciato	Verniciato	9,00	1,00	Sbraccio	Stradale Vetro Piano	1		LED	110	QE	Interrata	Trifase	Nessuna
10.124	70.044	A	Viale Battisti Cesare		Stradale	Comune	Palo decorativo	Verniciato	Verniciato	9,00	1,00	Sbraccio	Stradale Vetro Piano	1		LED	110	QE9	Interrata	Trifase	Nessuna
10.125	70.068	A	Viale Battisti Cesare		Stradale	Comune	Palo decorativo	Verniciato	Verniciato	9,00	1,00	Sbraccio	Stradale Vetro Piano	1		LED	110	QE	Interrata	Trifase	Nessuna
10.126	70.045	A	Viale Battisti Cesare		Stradale	Comune	Palo decorativo	Verniciato	Verniciato	9,00	1,00	Sbraccio	Stradale Vetro Piano	1		LED	110	QE9	Interrata	Trifase	Nessuna
10.127	70.067	A	Viale Battisti Cesare		Stradale	Comune	Palo decorativo	Verniciato	Verniciato	9,00	1,00	Sbraccio	Stradale Vetro Piano	1		LED	110	QE	Interrata	Trifase	Nessuna
10.128	70.046	A	Viale Battisti Cesare		Stradale	Comune	Palo decorativo	Verniciato	Verniciato	9,00	1,00	Sbraccio	Stradale Vetro Piano	1		LED	110	QE9	Interrata	Trifase	Nessuna
10.129	70.066	A	Viale Battisti Cesare		Stradale	Comune	Palo decorativo	Verniciato	Verniciato	9,00	1,00	Sbraccio	Stradale Vetro Piano	1		LED	110	QE	Interrata	Trifase	Nessuna
10.130	70.065	A	Viale Battisti Cesare		Stradale	Comune	Palo decorativo	Verniciato	Verniciato	9,00	1,00	Sbraccio	Stradale Vetro Piano	1		LED	110	QE	Interrata	Trifase	Nessuna
10.131	70.047	A	Viale Battisti Cesare		Stradale	Comune	Palo decorativo	Verniciato	Verniciato	9,00	1,00	Sbraccio	Stradale Vetro Piano	1		LED	110	QE9	Interrata	Trifase	Nessuna
10.132	70.064	A	Viale Battisti Cesare		Stradale	Comune	Palo decorativo	Verniciato	Verniciato	9,00	1,00	Sbraccio	Stradale Vetro Piano	1		LED	110	QE	Interrata	Trifase	Nessuna
10.133	70.048	A	Viale Battisti Cesare		Stradale	Comune	Palo decorativo	Verniciato	Verniciato	9,00	1,00	Sbraccio	Stradale Vetro Piano	1		LED	110	QE9	Interrata	Trifase	Nessuna
10.134	70.063	A	Viale Battisti Cesare		Stradale	Comune	Palo decorativo	Verniciato	Verniciato	9,00	1,00	Sbraccio	Stradale Vetro Piano	1		LED	110	QE	Interrata	Trifase	Nessuna
10.135	70.049	A	Viale Battisti Cesare		Stradale	Comune	Palo decorativo	Verniciato	Verniciato	9,00	1,00	Sbraccio	Stradale Vetro Piano	1		LED	110	QE9	Interrata	Trifase	Nessuna
10.136	70.062	A	Viale Battisti Cesare		Stradale	Comune	Palo decorativo	Verniciato	Verniciato	9,00	1,00	Sbraccio	Stradale Vetro Piano	1		LED	110	QE	Interrata	Trifase	Nessuna
10.137	70.050	A	Viale Battisti Cesare		Stradale	Comune	Palo decorativo	Verniciato	Verniciato	9,00	1,00	Sbraccio	Stradale Vetro Piano	1		LED	110	QE9	Interrata	Trifase	Nessuna
10.138	70.061	A	Viale Battisti Cesare		Stradale	Comune	Palo decorativo	Verniciato	Verniciato	9,00	1,00	Sbraccio	Stradale Vetro Piano	1		LED	110	QE	Interrata	Trifase	Nessuna
10.139	70.060	A	Viale Battisti Cesare		Stradale	Comune	Palo decorativo	Verniciato	Verniciato	9,00	1,00	Sbraccio	Stradale Vetro Piano	1		LED	110	QE	Interrata	Trifase	Nessuna
10.140	70.051	A	Viale Battisti Cesare		Stradale	Comune	Palo decorativo	Verniciato	Verniciato	9,00	1,00	Sbraccio	Stradale Vetro Piano	1		LED	110	QE9	Interrata	Trifase	Nessuna
10.141	70.059	A	Viale Battisti Cesare		Stradale	Comune	Palo decorativo	Verniciato	Verniciato	9,00	1,00	Sbraccio	Stradale Vetro Piano	1		LED	110	QE	Interrata	Trifase	Nessuna
10.142	70.058	A	Viale Battisti Cesare		Stradale	Comune	Palo decorativo	Verniciato	Verniciato	9,00	1,00	Sbraccio	Stradale Vetro Piano	1		LED	110	QE	Interrata	Trifase	Nessuna
10.143	70.052	A	Viale Battisti Cesare		Stradale	Comune	Palo decorativo	Verniciato	Verniciato	9,00	1,00	Sbraccio	Stradale Vetro Piano	1		LED	110	QE9	Interrata	Trifase	Nessuna
10.144	70.057	A	Viale Battisti Cesare		Stradale	Comune	Palo decorativo	Verniciato	Verniciato	9,00	1,00	Sbraccio	Stradale Vetro Piano	1		LED	110	QE	Interrata	Trifase	Nessuna
10.145	70.053	A	Viale Battisti Cesare		Stradale	Comune	Palo decorativo	Verniciato	Verniciato	9,00	1,00	Sbraccio	Stradale Vetro Piano	1		LED	110	QE9	Interrata	Trifase	Nessuna
10.146	70.054	A	Viale Battisti Cesare		Stradale	Comune	Palo decorativo	Verniciato	Verniciato	9,00	1,00	Sbraccio	Stradale Vetro Piano	1		LED	110	QE9	Interrata	Trifase	Nessuna
10.147	70.055	A	Viale Battisti Cesare		Stradale	Comune	Palo decorativo	Verniciato	Verniciato	9,00	1,00	Sbraccio	Stradale Vetro Piano	1		LED	110	QE9	Interrata	Trifase	Nessuna
11.925	3.424	x2	Via Tiepolo		Stradale	EnelSole	Palo stradale	Zincato	Zincato	9,00		Sbraccio	Stradale Vetro Piano	2	5	SAP	150	QE	Interrata senza cavidotto	Trifase	Nessuna
10.148	70.056	A	Viale Battisti Cesare		Stradale	Comune	Palo decorativo	Verniciato	Verniciato	9,00	1,00	Sbraccio	Stradale Vetro Piano	1		LED	110	QE9	Interrata	Trifase	Nessuna
10.149	70.035	A	Viale Battisti Cesare		Stradale	Comune	Palo decorativo	Verniciato	Verniciato	9,00	1,00	Sbraccio	Stradale Vetro Piano	1		LED	110	QE9	Interrata	Trifase	Nessuna
10.150	70.034	A	Viale Battisti Cesare		Stradale	Comune	Palo decorativo	Verniciato	Verniciato	9,00	1,00	Sbraccio	Stradale Vetro Piano	1		LED	110	QE9	Interrata	Trifase	Nessuna
10.151	70.033	A	Viale Battisti Cesare		Stradale	Comune	Palo decorativo	Verniciato	Verniciato	9,00	1,00	Sbraccio	Stradale Vetro Piano	1		LED	110	QE9	Interrata	Trifase	Nessuna
10.152	70.032	A	Viale Battisti Cesare		Stradale	Comune	Palo decorativo	Verniciato	Verniciato	9,00	1,00	Sbraccio	Stradale Vetro Piano	1		LED	110	QE9	Interrata	Trifase	Nessuna
10.153	70.031	A	Viale Battisti Cesare		Stradale	Comune	Palo decorativo	Verniciato	Verniciato	9,00	1,00	Sbraccio	Stradale Vetro Piano	1		LED	110	QE9	Interrata	Trifase	Nessuna
10.154	890	A	Via Volta		Stradale	EnelSole	Palo stradale	Cemento	Verniciato	8,00	1,00	Sbraccio	Stradale Aperto	1		HG	125	QEES	Tesata	Trifase	Nessuna
10.155	70.030	A	Viale Battisti Cesare		Stradale	Comune	Palo decorativo	Verniciato	Verniciato	9,00	1,00	Sbraccio	Stradale Vetro Piano	1		LED	110	QE9	Interrata	Trifase	Nessuna
10.156	70.029	A	Viale Battisti Cesare		Stradale	Comune	Palo decorativo	Verniciato	Verniciato	9,00	1,00	Sbraccio	Stradale Vetro Piano	1		LED	110	QE9	Interrata	Trifase	Nessuna

ELENCO PUNTI LUCE ESISTENTI E LORO CARATTERISTICHE

ID	IDENTIFICATIVO PALO			TIPOLOGIA E PROPRIETA'		CARATTERISTICHE SOSTEGNO					CARATTERISTICHE APPARECCHIO					CARATTERISTICHE ALIMENTAZIONE					
	NUM. PALO	NUM. APPARECCHIO	INDIRIZZO	ZONA	TIPO ILLUMINAZIONE	PROPRIETA' SOSTEGNO	TIPO SOSTEGNO	MATERIALE PALO	MATERIALE SBACCIO	ALTEZZA APPARECCHIO ILLUMINANTE	LUNGHEZZA SBACCIO	ATTACCO APPARECCHIO	TIPO APPARECCHIO	NUMERO APPARECCHI	INCLINAZIONE APPARECCHIO	TIPO LAMPADA	POTENZA LAMPADA	QUADRO DI ALIMENTAZIONE	TIPO LINEA	TIPO DORSALE	PROMISCUITA'
10.157	70.028	A	Viale Battisti Cesare		Stradale	Comune	Palo decorativo	Verniciato	Verniciato	9,00	1,00	Sbraccio	Stradale Vetro Piano	1		LED	110	QE9	Interrata	Trifase	Nessuna
10.158	70.027	A	Viale Battisti Cesare		Stradale	Comune	Palo decorativo	Verniciato	Verniciato	9,00	1,00	Sbraccio	Stradale Vetro Piano	1		LED	110	QE9	Interrata	Trifase	Nessuna
10.159	89.123		Via Volta		Attraversamento pedonale	Comune	Palo con sbraccio	Zincato	Zincato	5,00	3,00	Attacco alto	Proiettore	1		JM	80	QE	Interrata	Monofase	Nessuna
10.160	70.026	A	Viale Battisti Cesare		Stradale	Comune	Palo decorativo	Verniciato	Verniciato	9,00	1,00	Sbraccio	Stradale Vetro Piano	1		LED	110	QE9	Interrata	Trifase	Nessuna
10.161	70.025	A	Viale Battisti Cesare		Stradale	Comune	Palo decorativo	Verniciato	Verniciato	9,00	1,00	Sbraccio	Stradale Vetro Piano	1		LED	110	QE9	Interrata	Trifase	Nessuna
10.162	70.024	A	Viale Battisti Cesare		Stradale	Comune	Palo decorativo	Verniciato	Verniciato	9,00	1,00	Sbraccio	Stradale Vetro Piano	1		LED	110	QE9	Interrata	Trifase	Nessuna
10.163	70.023	A	Viale Battisti Cesare		Stradale	Comune	Palo decorativo	Verniciato	Verniciato	9,00	1,00	Sbraccio	Stradale Vetro Piano	1		LED	110	QE9	Interrata	Trifase	Nessuna
10.164	70.022	A	Viale Battisti Cesare		Stradale	Comune	Palo decorativo	Verniciato	Verniciato	9,00	1,00	Sbraccio	Stradale Vetro Piano	1		LED	110	QE9	Interrata	Trifase	Nessuna
10.165	70.021	A	Viale Battisti Cesare		Stradale	Comune	Palo decorativo	Verniciato	Verniciato	9,00	1,00	Sbraccio	Stradale Vetro Piano	1		LED	110	QE9	Interrata	Trifase	Nessuna
10.166	70.020	A	Viale Battisti Cesare		Stradale	Comune	Palo decorativo	Verniciato	Verniciato	9,00	1,00	Sbraccio	Stradale Vetro Piano	1		LED	110	QE9	Interrata	Trifase	Nessuna
10.167	70.080	A	Viale Battisti Cesare		Stradale	Comune	Palo decorativo	Verniciato	Verniciato	9,00	1,00	Sbraccio	Stradale Vetro Piano	1		LED	110	QE	Interrata	Trifase	Nessuna
10.168	70.081	A	Viale Battisti Cesare		Stradale	Comune	Palo decorativo	Verniciato	Verniciato	9,00	1,00	Sbraccio	Stradale Vetro Piano	1		LED	110	QE	Interrata	Trifase	Nessuna
10.169	70.082	A	Viale Battisti Cesare		Stradale	Comune	Palo decorativo	Verniciato	Verniciato	9,00	1,00	Sbraccio	Stradale Vetro Piano	1		LED	110	QE	Interrata	Trifase	Nessuna
10.170	70.019	A	Viale Battisti Cesare		Stradale	Comune	Palo decorativo	Verniciato	Verniciato	9,00	1,00	Sbraccio	Stradale Vetro Piano	1		LED	110	QE9	Interrata	Trifase	Nessuna
10.171	70.083	A	Viale Battisti Cesare		Stradale	Comune	Palo decorativo	Verniciato	Verniciato	9,00	1,00	Sbraccio	Stradale Vetro Piano	1		LED	110	QE	Interrata	Trifase	Nessuna
10.172	70.018	A	Viale Battisti Cesare		Stradale	Comune	Palo decorativo	Verniciato	Verniciato	9,00	1,00	Sbraccio	Stradale Vetro Piano	1		LED	110	QE9	Interrata	Trifase	Nessuna
10.173	70.017	A	Viale Battisti Cesare		Stradale	Comune	Palo decorativo	Verniciato	Verniciato	9,00	1,00	Sbraccio	Stradale Vetro Piano	1		LED	110	QE9	Interrata	Trifase	Nessuna
10.174	70.084	A	Viale Battisti Cesare		Stradale	Comune	Palo decorativo	Verniciato	Verniciato	9,00	1,00	Sbraccio	Stradale Vetro Piano	1		LED	110	QE	Interrata	Trifase	Nessuna
10.175	70.016	A	Viale Battisti Cesare		Stradale	Comune	Palo decorativo	Verniciato	Verniciato	9,00	1,00	Sbraccio	Stradale Vetro Piano	1		LED	110	QE9	Interrata	Trifase	Nessuna
10.176	70.085	A	Viale Battisti Cesare		Stradale	Comune	Palo decorativo	Verniciato	Verniciato	9,00	1,00	Sbraccio	Stradale Vetro Piano	1		LED	110	QE	Interrata	Trifase	Nessuna
10.177	70.015	A	Viale Battisti Cesare		Stradale	Comune	Palo decorativo	Verniciato	Verniciato	9,00	1,00	Sbraccio	Stradale Vetro Piano	1		LED	110	QE9	Interrata	Trifase	Nessuna
10.178	70.086	A	Viale Battisti Cesare		Stradale	Comune	Palo decorativo	Verniciato	Verniciato	9,00	1,00	Sbraccio	Stradale Vetro Piano	1		LED	110	QE	Interrata	Trifase	Nessuna
10.179	70.014	A	Viale Battisti Cesare		Stradale	Comune	Palo decorativo	Verniciato	Verniciato	9,00	1,00	Sbraccio	Stradale Vetro Piano	1		LED	110	QE9	Interrata	Trifase	Nessuna
10.180	70.087	A	Viale Battisti Cesare		Stradale	Comune	Palo decorativo	Verniciato	Verniciato	9,00	1,00	Sbraccio	Stradale Vetro Piano	1		LED	110	QE	Interrata	Trifase	Nessuna
10.181	70.100	A	Viale Battisti Cesare		Stradale	Comune	Palo decorativo	Verniciato	Verniciato	9,00	1,00	Sbraccio	Stradale Vetro Piano	1		LED	110	QE	Interrata	Trifase	Nessuna
10.182	89.124		Via Prina		Attraversamento pedonale	Comune	Palo con sbraccio	Zincato	Zincato	5,00	3,00	Sbraccio	Proiettore	1		JM	80	QE	Tesata	Monofase	Nessuna
10.183	70.088	A	Viale Battisti Cesare		Stradale	Comune	Palo decorativo	Verniciato	Verniciato	9,00	1,00	Sbraccio	Stradale Vetro Piano	1		LED	110	QE	Interrata	Trifase	Nessuna
10.184	70.099	A	Viale Battisti Cesare		Stradale	Comune	Palo decorativo	Verniciato	Verniciato	9,00	1,00	Sbraccio	Stradale Vetro Piano	1		LED	110	QE	Interrata	Trifase	Nessuna
10.185	70.089	A	Viale Battisti Cesare		Stradale	Comune	Palo decorativo	Verniciato	Verniciato	9,00	1,00	Sbraccio	Stradale Vetro Piano	1		LED	110	QE	Interrata	Trifase	Nessuna
10.186	70.090	A	Viale Battisti Cesare		Stradale	Comune	Palo decorativo	Verniciato	Verniciato	9,00	1,00	Sbraccio	Stradale Vetro Piano	1		LED	110	QE	Interrata	Trifase	Nessuna
10.187	70.098	A	Viale Battisti Cesare		Stradale	Comune	Palo decorativo	Verniciato	Verniciato	9,00	1,00	Sbraccio	Stradale Vetro Piano	1		LED	110	QE	Interrata	Trifase	Nessuna
10.188	7.860		Via Prina		Stradale	EnelSole	Palo stradale	Zincato	Zincato	8,00		Testa palo	Stradale a coppa	1	5	SAP	150	QEES	Interrata	Monofase	Nessuna
10.189	70.097	A	Viale Battisti Cesare		Stradale	Comune	Palo decorativo	Verniciato	Verniciato	9,00	1,00	Sbraccio	Stradale Vetro Piano	1		LED	110	QE	Interrata	Trifase	Nessuna
10.190	70.091	A	Viale Battisti Cesare		Stradale	Comune	Palo decorativo	Verniciato	Verniciato	9,00	1,00	Sbraccio	Stradale Vetro Piano	1		LED	110	QE	Interrata	Trifase	Nessuna
10.191	70.092	A	Viale Battisti Cesare		Stradale	Comune	Palo decorativo	Verniciato	Verniciato	9,00	1,00	Sbraccio	Stradale Vetro Piano	1		LED	110	QE	Interrata	Trifase	Nessuna
10.192	70.096	A	Viale Battisti Cesare		Stradale	Comune	Palo decorativo	Verniciato	Verniciato	9,00	1,00	Sbraccio	Stradale Vetro Piano	1		LED	110	QE	Interrata	Trifase	Nessuna
10.193	70.093	A	Viale Battisti Cesare		Stradale	Comune	Palo decorativo	Verniciato	Verniciato	9,00	1,00	Sbraccio	Stradale Vetro Piano	1		LED	110	QE	Interrata	Trifase	Nessuna
10.194	70.094	A	Viale Battisti Cesare		Stradale	Comune	Palo decorativo	Verniciato	Verniciato	9,00	1,00	Sbraccio	Stradale Vetro Piano	1		LED	110	QE	Interrata	Trifase	Nessuna
10.195	70.095	A	Viale Battisti Cesare		Stradale	Comune	Palo decorativo	Verniciato	Verniciato	9,00	1,00	Sbraccio	Stradale Vetro Piano	1		LED	110	QE	Interrata	Trifase	Nessuna
10.196	270.036		Via Tagliamento		Stradale	Comune	Palo stradale	Acciaio	Acciaio	12,00	2,00	Sbraccio	Stradale Vetro Piano	1		LED	85	QE5000	Interrata	Trifase	Nessuna
10.197	51.079		Vicolo Borghetto		Stradale	Comune	Palo con sbraccio	Verniciato	Verniciato	8,00	1,00	Sbraccio	Stradale Vetro Piano	1	5	SAP	150	QE	Interrata	Monofase	Nessuna
10.198	51.078		Vicolo Borghetto		Stradale	Comune	Palo con sbraccio	Verniciato	Verniciato	8,00	1,00	Sbraccio	Stradale Vetro Piano	1	5	SAP	150	QE	Interrata	Monofase	Nessuna
10.199	84.012		Via Milazzo parco		Pedonale	Comune	Palo stradale	Zincato	Zincato	4,00		Testa palo	Globo	1		INC	52	QE5029	Interrata	Trifase	Nessuna
10.200	84.013		Via Milazzo parco		Pedonale	Comune	Palo stradale	Zincato	Zincato	4,00		Testa palo	Globo	1		INC	52	QE5029	Interrata	Trifase	Nessuna
10.201	84.014		Via Milazzo parco		Pedonale	Comune	Palo stradale	Zincato	Zincato	4,00		Testa palo	Globo	1		INC	52	QE5029	Interrata	Trifase	Nessuna
10.202	84.015		Via Milazzo parco		Pedonale	Comune	Palo stradale	Zincato	Zincato	4,00		Testa palo	Globo	1		INC	52	QE5029	Interrata	Trifase	Nessuna
10.203	84.016		Via Milazzo parco		Pedonale	Comune	Palo stradale	Zincato	Zincato	4,00		Testa palo	Globo	1		INC	52	QE5029	Interrata	Trifase	Nessuna

ELENCO PUNTI LUCE ESISTENTI E LORO CARATTERISTICHE

ID	NUM. PALO	IDENTIFICATIVO PALO			TIPOLOGIA E PROPRIETA'		CARATTERISTICHE SOSTEGNO					CARATTERISTICHE APPARECCHIO					CARATTERISTICHE ALIMENTAZIONE				
		NUM. APPARECCHIO	INDIRIZZO	ZONA	TIPO ILLUMINAZIONE	PROPRIETA' SOSTEGNO	TIPO SOSTEGNO	MATERIALE PALO	MATERIALE SBRACCIO	ALTEZZA APPARECCHIO ILLUMINANTE	LUNGHEZZA SBRACCIO	ATTACCO APPARECCHIO	TIPO APPARECCHIO	NUMERO APPARECCHI	INCLINAZIONE APPARECCHIO	TIPO LAMPADA	POTENZA LAMPADA	QUADRO DI ALIMENTAZIONE	TIPO LINEA	TIPO DORSALE	PROMISCUITA'
10.204	50.776		Via Grossi		Stradale	Comune	Palo stradale	Cemento	Verniciato	8,00	1,00	Sbraccio	Stradale Vetro Piano	1	5	SAP	100	QE1050	Interrata	Monofase	Nessuna
10.205	50.775		Via Grossi		Stradale	Comune	Palo stradale	Cemento	Verniciato	8,00	1,00	Sbraccio	Stradale Vetro Piano	1	5	SAP	100	QE1050	Interrata	Monofase	Nessuna
10.206	84.017		Viale Battisti Cesare parco		Decorativa	Comune	Incassato					Incassato	Incasso da pavimento	1		SBP	100	QE1053	Interrata	Trifase	Nessuna
10.207	84.018		Viale Battisti Cesare parco		Decorativa	Comune	Incassato					Incassato	Incasso da pavimento	1		SBP	100	QE1053	Interrata	Trifase	Nessuna
10.208	84.019		Viale Battisti Cesare parco		Decorativa	Comune	Incassato					Incassato	Incasso da pavimento	1		SBP	100	QE1053	Interrata	Trifase	Nessuna
10.209	84.020		Viale Battisti Cesare parco		Decorativa	Comune	Incassato					Incassato	Decorativo architeturale	1		SBP	100	QE1053	Interrata	Trifase	Nessuna
10.210	49.852		Via S. Gottardo		Attraversamento pedonale	Comune	Sospensione		Ghisa	8,00	1,00	Testa palo	Stradale Aperto	1		HG	250	QE	Interrata	Trifase	Nessuna
10.211	84.050		Viale Battisti Cesare parco		Pedonale	Comune	Palo decorativo	Verniciato	Verniciato	4,00		Attacco alto	Decorativo architeturale	1		SBP	70	QE1053	Interrata	Trifase	Nessuna
10.212	84.051		Viale Battisti Cesare parco		Pedonale	Comune	Palo decorativo	Verniciato	Verniciato	4,00		Attacco alto	Decorativo architeturale	1		SBP	70	QE1053	Interrata	Trifase	Nessuna
10.213	84.052		Viale Battisti Cesare parco		Pedonale	Comune	Palo decorativo	Verniciato	Verniciato	4,00		Attacco alto	Decorativo architeturale	1		SBP	70	QE1053	Interrata	Trifase	Nessuna
10.214	84.021		Viale Battisti Cesare parco		Decorativa	Comune	Incassato					Incassato	Incasso da pavimento	1		SBP	35	QE1053	Interrata	Trifase	Nessuna
10.215	84.053		Viale Battisti Cesare parco		Pedonale	Comune	Palo decorativo	Verniciato	Verniciato	4,00		Attacco alto	Decorativo architeturale	1		SBP	70	QE1053	Interrata	Trifase	Nessuna
10.216	84.054		Viale Battisti Cesare parco		Pedonale	Comune	Palo decorativo	Verniciato	Verniciato	4,00		Attacco alto	Decorativo architeturale	1		SBP	70	QE1053	Interrata	Trifase	Nessuna
10.217	84.022		Viale Battisti Cesare parco		Decorativa	Comune	Incassato					Incassato	Incasso da pavimento	1		SBP	35	QE1053	Interrata	Trifase	Nessuna
10.218	84.055		Viale Battisti Cesare parco		Pedonale	Comune	Palo decorativo	Verniciato	Verniciato	4,00		Attacco alto	Decorativo architeturale	1		SBP	70	QE1053	Interrata	Trifase	Nessuna
10.219	84.023		Viale Battisti Cesare parco		Decorativa	Comune	Incassato					Incassato	Incasso da pavimento	1		SBP	35	QE1053	Interrata	Trifase	Nessuna
10.220	84.024		Viale Battisti Cesare parco		Decorativa	Comune	Incassato					Incassato	Incasso da pavimento	1		SBP	35	QE1053	Interrata	Trifase	Nessuna
10.221	1.426.698		Via S. Gottardo		Attraversamento pedonale	Comune	Palo con sbraccio	Cemento	Ghisa	8,00	1,00	Attacco alto	Stradale Aperto	1		HG	250	QE	Interrata	Trifase	Nessuna
10.222	84.025		Viale Battisti Cesare parco		Decorativa	Comune	Incassato					Incassato	Incasso da pavimento	1		SBP	35	QE1053	Interrata	Trifase	Nessuna
10.225	84.027		Viale Battisti Cesare parco		Decorativa	Comune	Incassato					Incassato	Incasso da pavimento	1		SBP	35	QE1053	Interrata	Trifase	Nessuna
10.224	84.026		Viale Battisti Cesare parco		Decorativa	Comune	Incassato					Incassato	Incasso da pavimento	1		SBP	35	QE1053	Interrata	Trifase	Nessuna
10.226	84.028		Viale Battisti Cesare parco		Decorativa	Comune	Incassato					Incassato	Incasso da pavimento	1		SBP	35	QE1053	Interrata	Trifase	Nessuna
10.227	84.029		Viale Battisti Cesare parco		Decorativa	Comune	Incassato					Incassato	Incasso da pavimento	1		SBP	35	QE1053	Interrata	Trifase	Nessuna
10.228	89.125		Via Dante		Attraversamento pedonale	Comune	Palo con sbraccio	Zincato	Zincato	6,00	3,00	Sbraccio	Proiettore	1		JM	70	QE	Interrata	Monofase	Nessuna
10.229	1.008.363		Via Val Cavallina		Pedonale	EneSole	Palo decorativo	Verniciato	Verniciato	4,00	1,00	Testa palo	Globo	1		SAP	80	QE	Interrata	Trifase	Nessuna
10.230	1.008.364		Via Val Cavallina		Pedonale	EneSole	Palo decorativo	Verniciato	Verniciato	4,00	1,00	Testa palo	Globo	1		SAP	80	QE	Interrata	Trifase	Nessuna
10.231	1.008.365		Via Val Cavallina		Pedonale	EneSole	Palo decorativo	Verniciato	Verniciato	4,00	1,00	Testa palo	Globo	1		SAP	80	QE	Interrata	Trifase	Nessuna
10.232	1.008.366		Via Sempione		Attraversamento pedonale	EneSole	Palo decorativo	Verniciato	Verniciato	4,00	1,00	Testa palo	Globo	1		SAP	80	QE	Interrata	Trifase	Nessuna
10.233	1.008.367		Ciclabile Villoresi		Ciclabile	EneSole	Palo stradale	Zincato	Zincato	4,00		Testa palo	Stradale a coppa	1	5	SAP	80	QE	Interrata	Trifase	Nessuna
10.234	1.008.368		Ciclabile Villoresi		Ciclabile	Comune	Palo stradale	Zincato	Zincato	4,00		Testa palo	Stradale a coppa	1	5	SAP	80	QE	Interrata	Trifase	Nessuna
10.235	1.008.369		Ciclabile Villoresi		Ciclabile	Comune	Palo stradale	Zincato	Zincato	4,00		Testa palo	Stradale a coppa	1	5	SAP	80	QE	Interrata	Trifase	Nessuna
10.236	1.008.370		Ciclabile Villoresi		Ciclabile	Comune	Palo stradale	Zincato	Zincato	4,00		Testa palo	Stradale a coppa	1	5	SAP	80	QE	Interrata	Trifase	Nessuna
10.237	1.008.371		Ciclabile Villoresi		Ciclabile	Comune	Palo stradale	Zincato	Zincato	4,00		Testa palo	Stradale a coppa	1	5	SAP	80	QE	Interrata	Trifase	Nessuna
10.238	1.008.372		Ciclabile Villoresi		Ciclabile	Comune	Palo stradale	Zincato	Zincato	4,00		Testa palo	Stradale a coppa	1	5	SAP	80	QE	Interrata	Trifase	Nessuna
10.239	1.008.373		Ciclabile Villoresi		Ciclabile	Comune	Palo stradale	Zincato	Zincato	4,00		Testa palo	Stradale a coppa	1	5	SAP	80	QE	Interrata	Trifase	Nessuna
10.240	1.008.374		Ciclabile Villoresi		Ciclabile	Comune	Palo stradale	Zincato	Zincato	4,00		Testa palo	Stradale a coppa	1	5	SAP	80	QE	Interrata	Trifase	Nessuna
10.241	1.008.375		Ciclabile Villoresi		Ciclabile	Comune	Palo stradale	Zincato	Zincato	4,00		Testa palo	Stradale a coppa	1	5	SAP	80	QE	Interrata	Trifase	Nessuna
10.242	1.008.376		Ciclabile Villoresi		Ciclabile	Comune	Palo stradale	Zincato	Zincato	4,00		Testa palo	Stradale a coppa	1	5	SAP	80	QE	Interrata	Trifase	Nessuna
10.243	1.008.377		Ciclabile Villoresi		Ciclabile	Comune	Palo stradale	Zincato	Zincato	4,00		Testa palo	Stradale a coppa	1	5	SAP	80	QE	Interrata	Trifase	Nessuna
10.244	1.008.378		Ciclabile Villoresi		Ciclabile	Comune	Palo stradale	Zincato	Zincato	4,00		Testa palo	Stradale a coppa	1	5	SAP	80	QE	Interrata	Trifase	Nessuna
10.245	1.008.379		Ciclabile Villoresi		Ciclabile	Comune	Palo stradale	Zincato	Zincato	4,00		Testa palo	Stradale a coppa	1	5	SAP	80	QE	Interrata	Trifase	Nessuna
10.246	1.008.380		Ciclabile Villoresi		Ciclabile	Comune	Palo stradale	Zincato	Zincato	4,00		Testa palo	Stradale a coppa	1	5	SAP	80	QE	Interrata	Trifase	Nessuna
10.247	1.008.381		Ciclabile Villoresi		Ciclabile	Comune	Palo stradale	Zincato	Zincato	4,00		Testa palo	Stradale a coppa	1	5	SAP	80	QE	Interrata	Trifase	Nessuna
12.631	1.006.562		Via Gramsci		Stradale	EneSole	Staffa		Acciaio	8,00		Staffa	Stradale Vetro Piano	1		SAP	150	QE	Cavo su parete	Monofase	Nessuna
10.248	1.007.078		Via Col di Lana		Attraversamento pedonale	Comune	Palo con sbraccio	Cemento	Zincato	8,00	1,00	Sbraccio	Stradale a coppa	1	15	HG	125	QE	Tesata	Trifase	Nessuna
10.249	74.201		Piazza Roma		Stradale	Comune	Staffa		Zincato	7,00	1,00	Staffa	Proiettore	1	15	SAP	150	QE	Interrata	Trifase	Nessuna

ELENCO PUNTI LUCE ESISTENTI E LORO CARATTERISTICHE

ID	NUM. PALO	IDENTIFICATIVO PALO		TIPOLOGIA E PROPRIETA'		CARATTERISTICHE SOSTEGNO					CARATTERISTICHE APPARECCHIO					CARATTERISTICHE ALIMENTAZIONE					
		NUM. APPARE CCHIO	INDIRIZZO	ZONA	TIPO ILLUMINAZIONE	PROPRIETA' SOSTEGNO	MATERIALE PALO	MATERIALE SBRACCIO	ALTEZZA APPARECCHIO ILLUMINANTE	LUNGHEZZA SBRACCIO	ATTACCO APPARECCHIO	TIPO APPARECCHIO	NUMERO APPARECCHI	INCLINAZIONE APPARECCHIO	TIPO LAMPADA	POTENZA LAMPADA	QUADRO DI ALIMENTAZIONE	TIPO LINEA	TIPO DORSALE	PROMISCUITA'	
10.250	84.056		Via Parravicini		Attraversamento pedonale	EneSole	Palo con sbraccio	Zincato	Zincato	6,00	1,00	Staffa	Proiettore	1		SAP	100	QE	Interrata	Trifase	Nessuna
10.251	84.057		Via Parravicini		Attraversamento pedonale	EneSole	Palo con sbraccio	Zincato	Zincato	6,00	1,00	Staffa	Proiettore	1		SAP	100	QE	Interrata	Trifase	Nessuna
10.252	2.878		Piazza Roma		Decorativa	EneSole	Staffa	Zincato	Zincato	20,00		Staffa	Proiettore	1	15	SAP	150	QE	Tesata	Trifase	Nessuna
10.253	2.879		Piazza Roma		Decorativa	EneSole	Staffa	Zincato	Zincato	20,00		Staffa	Proiettore	1	15	SAP	150	QE	Tesata	Trifase	Nessuna
10.254	2.880		Piazza Roma		Decorativa	EneSole	Staffa	Zincato	Zincato	20,00		Staffa	Proiettore	1	15	SAP	150	QE	Tesata	Trifase	Nessuna
10.255	2.881		Piazza Roma		Decorativa	EneSole	Staffa	Zincato	Zincato	20,00		Staffa	Proiettore	1	15	SAP	150	QE	Tesata	Trifase	Nessuna
10.256	1.150		Piazza Roma		Decorativa	EneSole	Staffa	Zincato	Zincato	20,00		Staffa	Proiettore	1	15	SAP	150	QE	Tesata	Trifase	Nessuna
10.257	1.001.150		Piazza Roma (portico)		Pedonale	Comune	Staffa		Verniciato	4,00		Plafone	Decorativo architettrale	1		FLUO	60	QE	Tesata	Trifase	Nessuna
10.258	1.001.151		Piazza Roma (portico)		Pedonale	Comune	Staffa		Verniciato	4,00		Plafone	Decorativo architettrale	1		FLUO	60	QE	Tesata	Trifase	Nessuna
10.259	1.001.152		Piazza Roma (portico)		Pedonale	Comune	Staffa		Verniciato	4,00		Plafone	Decorativo architettrale	1		FLUO	60	QE	Tesata	Trifase	Nessuna
10.260	1.001.153		Piazza Roma (portico)		Pedonale	Comune	Staffa		Verniciato	4,00		Plafone	Decorativo architettrale	1		FLUO	60	QE	Tesata	Trifase	Nessuna
10.261	1.001.154		Piazza Roma (portico)		Pedonale	Comune	Staffa		Verniciato	4,00		Plafone	Decorativo architettrale	1		FLUO	60	QE	Tesata	Trifase	Nessuna
10.262	1.001.155		Piazza Roma (portico)		Pedonale	Comune	Staffa		Verniciato	4,00		Plafone	Decorativo architettrale	1		FLUO	60	QE	Tesata	Trifase	Nessuna
10.263	1.001.156	x2	Piazza Roma (portico)		Pedonale	Comune	Staffa	Verniciato	Verniciato	4,00		Plafone	Decorativo architettrale	2		FLUO	60	QE	Tesata	Trifase	Nessuna
10.264	1.001.157		Piazza Roma (portico)		Pedonale	Comune	Staffa		Verniciato	4,00		Plafone	Decorativo architettrale	1		FLUO	60	QE	Tesata	Trifase	Nessuna
10.265	1.001.158		Piazza Roma (portico)		Pedonale	Comune	Staffa		Verniciato	4,00		Plafone	Decorativo architettrale	1		FLUO	60	QE	Tesata	Trifase	Nessuna
10.266	1.001.159		Piazza Roma (portico)		Pedonale	Comune	Staffa		Verniciato	4,00		Plafone	Decorativo architettrale	1		FLUO	60	QE	Tesata	Trifase	Nessuna
10.267	1.001.160		Piazza Roma (portico)		Pedonale	Comune	Staffa		Verniciato	4,00		Plafone	Decorativo architettrale	1		FLUO	60	QE	Tesata	Trifase	Nessuna
10.268	1.001.161		Piazza Roma (portico)		Pedonale	Comune	Staffa		Verniciato	4,00		Plafone	Decorativo architettrale	1		FLUO	60	QE	Tesata	Trifase	Nessuna
10.269	1.001.162		Piazza Roma (portico)		Pedonale	Comune	Staffa		Verniciato	4,00		Plafone	Decorativo architettrale	1		FLUO	60	QE	Tesata	Trifase	Nessuna
10.270	1.001.163		Piazza Roma (portico)		Pedonale	Comune	Staffa		Verniciato	4,00		Plafone	Decorativo architettrale	1		FLUO	60	QE	Tesata	Trifase	Nessuna
10.271	1.001.164		Piazza Roma (portico)		Pedonale	Comune	Staffa		Verniciato	4,00		Plafone	Decorativo architettrale	1		FLUO	60	QE	Tesata	Trifase	Nessuna
10.272	1.001.165		Piazza Roma (portico)		Pedonale	Comune	Staffa		Verniciato	4,00		Plafone	Decorativo architettrale	1		FLUO	60	QE	Tesata	Trifase	Nessuna
10.273	1.001.166		Piazza Roma (portico)		Pedonale	Comune	Staffa		Verniciato	4,00		Plafone	Decorativo architettrale	1		FLUO	60	QE	Tesata	Trifase	Nessuna
10.274	1.001.167		Piazza Roma (portico)		Pedonale	Comune	Staffa		Verniciato	4,00		Plafone	Decorativo architettrale	1		FLUO	60	QE	Tesata	Trifase	Nessuna
10.275	1.001.200		Piazza Carducci		Pedonale	EneSole	Sospensione		Verniciato	6,00		Attacco alto	Lanterna	1		HG	125	QE	Cavo su parete	Trifase	Nessuna
10.276	1.001.201		Piazza Carducci		Pedonale	EneSole	Sospensione		Verniciato	6,00		Attacco alto	Lanterna	1		HG	125	QE	Cavo su parete	Trifase	Nessuna
10.277	1.001.202		Piazza Carducci		Pedonale	EneSole	Sospensione		Verniciato	6,00		Attacco alto	Lanterna	1		HG	125	QE	Cavo su parete	Trifase	Nessuna
10.278	1.001.203		Piazza Carducci		Pedonale	EneSole	Sospensione		Verniciato	6,00		Attacco alto	Lanterna	1		HG	125	QE	Cavo su parete	Trifase	Nessuna
10.279	1.001.204		Piazza Carducci		Pedonale	EneSole	Sospensione		Verniciato	6,00		Attacco alto	Lanterna	1		HG	125	QE	Cavo su parete	Trifase	Nessuna
10.280	1.001.205		Piazza Carducci		Pedonale	EneSole	Staffa	Zincato	Zincato	6,00		Staffa	Proiettore	1		SAP	150	QE	Cavo su parete	Trifase	Nessuna
10.281	1.001.206		Piazza Carducci		Pedonale	EneSole	Staffa	Zincato	Zincato	6,00		Staffa	Proiettore	1		Alogena	60	QE	Cavo su parete	Trifase	Nessuna
10.282	1.001.207		Piazza Carducci		Pedonale	EneSole	Staffa	Zincato	Zincato	6,00		Staffa	Proiettore	1		SAP	60	QE	Cavo su parete	Trifase	Nessuna
10.283	89.126		Via Degli Zavattari		Stradale	Comune	Palo decorativo	Verniciato	Verniciato	5,00		Testa palo	Decorativo architettrale	1		LED	39	QE	Interrata	Monofase	Nessuna
10.284	89.127		Via Degli Zavattari		Stradale	Comune	Palo decorativo	Verniciato	Verniciato	5,00		Testa palo	Decorativo architettrale	1		LED	39	QE	Interrata	Monofase	Nessuna
10.285	89.128		Via Degli Zavattari		Stradale	Comune	Palo decorativo	Verniciato	Verniciato	5,00		Testa palo	Decorativo architettrale	1		LED	39	QE	Interrata	Monofase	Nessuna
10.286	1.001.208		Piazza Carducci		Pedonale	EneSole	Staffa	Zincato	Zincato	6,00		Staffa	Proiettore	1			60	QE	Cavo su parete	Trifase	Nessuna
10.287	1.001.209		Piazza Carducci		Pedonale	EneSole	Staffa	Zincato	Zincato	6,00		Staffa	Proiettore	1			60	QE	Cavo su parete	Trifase	Nessuna
10.288	89.129		Piazza Trento e Trieste		Stradale	Comune	Palo decorativo	Verniciato	Verniciato	5,00		Testa palo	Decorativo architettrale	1		LED	39	QE	Interrata	Monofase	Nessuna
10.289	1.001.210		Piazza Carducci		Pedonale	EneSole	Staffa	Zincato	Zincato	6,00		Staffa	Proiettore	1		SAP	150	QE	Cavo su parete	Trifase	Nessuna
10.290	89.130		Piazza Trento e Trieste		Stradale	Comune	Palo decorativo	Verniciato	Verniciato	5,00		Testa palo	Decorativo architettrale	1		LED	39	QE	Interrata	Monofase	Nessuna
10.291	89.131		Piazza Trento e Trieste		Stradale	Comune	Palo decorativo	Verniciato	Verniciato	5,00		Testa palo	Decorativo architettrale	1		LED	39	QE	Interrata	Monofase	Nessuna
10.292	89.132		Piazza Trento e Trieste		Stradale	Comune	Palo decorativo	Verniciato	Verniciato	5,00		Testa palo	Decorativo architettrale	1		LED	39	QE	Interrata	Monofase	Nessuna
10.293	89.133		Piazza Trento e Trieste		Stradale	Comune	Palo decorativo	Verniciato	Verniciato	5,00		Testa palo	Decorativo architettrale	1		LED	39	QE	Interrata	Monofase	Nessuna
10.294	89.134		Piazza Trento e Trieste		Stradale	Comune	Palo decorativo	Verniciato	Verniciato	5,00		Testa palo	Decorativo architettrale	1		LED	39	QE	Interrata	Monofase	Nessuna
10.295	89.135		Piazza Trento e Trieste		Stradale	Comune	Palo decorativo	Verniciato	Verniciato	5,00		Testa palo	Decorativo architettrale	1		LED	39	QE	Interrata	Monofase	Nessuna
10.296	89.136		Piazza Trento e Trieste		Stradale	Comune	Palo decorativo	Verniciato	Verniciato	5,00		Testa palo	Decorativo architettrale	1		LED	39	QE	Interrata	Monofase	Nessuna





ELENCO PUNTI LUCE ESISTENTI E LORO CARATTERISTICHE

IDENTIFICATIVO PALO				TIPOLOGIA E PROPRIETA'			CARATTERISTICHE SOSTEGNO				CARATTERISTICHE APPARECCHIO				CARATTERISTICHE ALIMENTAZIONE						
ID	NUM. PALO	NUM. APPARECCHIO	INDIRIZZO	ZONA	TIPO ILLUMINAZIONE	PROPRIETA' SOSTEGNO	TIPO SOSTEGNO	MATERIALE PALO	MATERIALE SBRACCIO	ALTEZZA APPARECCHIO ILLUMINANTE	LUNGHEZZA SBRACCIO	ATTACCO APPARECCHIO	TIPO APPARECCHIO	NUMERO APPARECCHI	INCLINAZIONE APPARECCHIO	TIPO LAMPADA	POTENZA LAMPADA	QUADRO DI ALIMENTAZIONE	TIPO LINEA	TIPO DORSALE	PROMISCUITA'
10.342	89.178		Piazza Trento e Trieste Portici		Pedonale	Comune	Soffitto		Verniciato	5,00		Plafone	Decorativo architettonico	1		FLUO	30	QE	Interrata	Monofase	Nessuna
10.343	89.179		Piazza Trento e Trieste Portici		Pedonale	Comune	Soffitto		Verniciato	5,00		Plafone	Decorativo architettonico	1		FLUO	30	QE	Interrata	Monofase	Nessuna
10.344	89.180		Piazza Trento e Trieste Portici		Pedonale	Comune	Soffitto		Verniciato	5,00		Plafone	Decorativo architettonico	1		FLUO	30	QE	Interrata	Monofase	Nessuna
10.345	89.181		Piazza Trento e Trieste Portici		Pedonale	Comune	Soffitto		Verniciato	5,00		Plafone	Decorativo architettonico	1		FLUO	30	QE	Interrata	Monofase	Nessuna
10.346	89.182		Piazza Trento e Trieste Portici		Pedonale	Comune	Soffitto		Verniciato	5,00		Plafone	Decorativo architettonico	1		FLUO	30	QE	Interrata	Monofase	Nessuna
10.347	89.183		Piazza Trento e Trieste Portici		Pedonale	Comune	Soffitto		Verniciato	5,00		Plafone	Decorativo architettonico	1		FLUO	30	QE	Interrata	Monofase	Nessuna
10.348	1.077		Piazza Grandi Achille		Stradale	EnelSole	Sbraccio		Zincato	14,00	1,00	Sbraccio	Stradale Vetro Piano	1		LED	84	QE	Cavo su parete	Trifase	Elettrica e Meccanica
10.349	89.184		Privato Via Italia Portici		Pedonale	Altro	Soffitto		Verniciato	5,00		Testa palo	Decorativo architettonico	1		FLUO	30	QE	Interrata	Monofase	Nessuna
10.350	1.001.300		Piazza Trento e Trieste		Decorativa	Comune	Incassato			0,20		Incassato	Incasso da pavimento	1		FLUO	25	QE	Interrata	Trifase	Nessuna
10.351	89.185		Privato Via Italia Portici		Pedonale	Altro	Soffitto		Verniciato	5,00		Testa palo	Decorativo architettonico	1		FLUO	30	QE	Interrata	Monofase	Nessuna
10.352	89.186		Privato Via Italia Portici		Pedonale	Altro	Soffitto		Verniciato	5,00		Testa palo	Decorativo architettonico	1		FLUO	30	QE	Interrata	Monofase	Nessuna
10.353	89.187		Privato Via Italia Portici		Pedonale	Altro	Soffitto		Verniciato	5,00		Testa palo	Decorativo architettonico	1		FLUO	30	QE	Interrata	Monofase	Nessuna
10.354	1.001.301		Piazza Trento e Trieste		Decorativa	Comune	Incassato		Vetroresina	0,20		Incassato	Incasso da pavimento	1		FLUO	25	QE	Interrata	Trifase	Nessuna
10.355	89.188		Privato Via Italia Portici		Pedonale	Altro	Soffitto		Verniciato	5,00		Testa palo	Decorativo architettonico	1		FLUO	30	QE	Interrata	Monofase	Nessuna
10.356	89.189		Privato Via Italia Portici		Pedonale	Altro	Soffitto		Verniciato	5,00		Testa palo	Decorativo architettonico	1		FLUO	30	QE	Interrata	Monofase	Nessuna
10.357	1.001.302		Piazza Trento e Trieste		Decorativa	Comune	Incassato		Vetroresina	0,20		Incassato	Incasso da pavimento	1		FLUO	25	QE	Interrata	Trifase	Nessuna
10.358	1.001.303		Piazza Trento e Trieste		Decorativa	Comune	Incassato		Vetroresina	0,20		Incassato	Incasso da pavimento	1		FLUO	25	QE	Interrata	Trifase	Nessuna
10.359	1.001.304		Piazza Trento e Trieste		Decorativa	Comune	Incassato		Vetroresina	0,20		Incassato	Incasso da pavimento	1		FLUO	25	QE	Interrata	Trifase	Nessuna
10.360	1.001.305		Piazza Trento e Trieste		Decorativa	Comune	Incassato		Vetroresina	0,20		Incassato	Incasso da pavimento	1		FLUO	25	QE	Interrata	Trifase	Nessuna
10.361	1.001.306		Piazza Trento e Trieste		Decorativa	Comune	Incassato		Vetroresina	0,20		Incassato	Incasso da pavimento	1		FLUO	25	QE	Interrata	Trifase	Nessuna
10.362	1.001.307		Piazza Trento e Trieste		Decorativa	Comune	Incassato		Vetroresina	0,20		Incassato	Incasso da pavimento	1		FLUO	25	QE	Interrata	Trifase	Nessuna
10.363	1.001.308		Piazza Trento e Trieste		Decorativa	Comune	Incassato		Vetroresina	0,20		Incassato	Incasso da pavimento	1		FLUO	25	QE	Interrata	Trifase	Nessuna
10.364	1.001.309		Piazza Trento e Trieste		Decorativa	Comune	Incassato		Vetroresina	0,20		Incassato	Incasso da pavimento	1		FLUO	25	QE	Interrata	Trifase	Nessuna
10.365	1.001.310		Piazza Trento e Trieste		Decorativa	Comune	Incassato		Vetroresina	0,20		Incassato	Incasso da pavimento	1		FLUO	25	QE	Interrata	Trifase	Nessuna
10.366	1.001.311		Piazza Trento e Trieste		Decorativa	Comune	Incassato		Vetroresina	0,20		Incassato	Incasso da pavimento	1		FLUO	25	QE	Interrata	Trifase	Nessuna
10.367	89.190		Piazza Trento e Trieste		Decorativa	Comune	Incassato		Acciaio			Incassato	Incasso da pavimento	1		FLUO	28	QE	Interrata	Monofase	Nessuna
10.368	89.191		Piazza Trento e Trieste		Decorativa	Comune	Incassato		Acciaio			Incassato	Decorativo architettonico	1		FLUO	28	QE	Interrata	Monofase	Nessuna
10.369	1.001.312		Piazza Trento e Trieste		Decorativa	Comune	Incassato		Vetroresina	0,20		Incassato	Incasso da pavimento	1		FLUO	25	QE	Interrata	Trifase	Nessuna
10.370	89.192		Piazza Trento e Trieste		Decorativa	Comune	Incassato		Acciaio			Incassato	Decorativo architettonico	1		FLUO	28	QE	Interrata	Monofase	Nessuna
10.371	89.193		Piazza Trento e Trieste		Decorativa	Comune	Incassato		Acciaio			Incassato	Decorativo architettonico	1		FLUO	28	QE	Interrata	Monofase	Nessuna
10.372	1.001.313		Piazza Trento e Trieste		Decorativa	Comune	Incassato		Vetroresina	0,20		Incassato	Decorativo architettonico	1		FLUO	25	QE	Interrata	Trifase	Nessuna
10.373	89.194		Piazza Trento e Trieste		Decorativa	Comune	Incassato		Acciaio			Incassato	Decorativo architettonico	1		FLUO	28	QE	Interrata	Monofase	Nessuna
10.374	1.001.314		Piazza Trento e Trieste		Decorativa	Comune	Incassato		Vetroresina	0,20		Incassato	Incasso da pavimento	1		FLUO	25	QE	Interrata	Trifase	Nessuna
10.375	89.195		Piazza Trento e Trieste		Decorativa	Comune	Incassato		Acciaio			Incassato	Decorativo architettonico	1		FLUO	28	QE	Interrata	Monofase	Nessuna
10.376	1.001.315		Piazza Trento e Trieste		Decorativa	Comune	Incassato		Vetroresina	0,20		Incassato	Incasso da pavimento	1		FLUO	25	QE	Interrata	Trifase	Nessuna
10.377	84.058	A	Piazza Grandi Achille		Stradale	EnelSole	Sbraccio		Zincato	14,00	1,00	Sbraccio	Stradale Vetro Piano	1		LED	84	QE	Cavo su parete	Trifase	Nessuna
10.378	1.001.316		Piazza Trento e Trieste		Decorativa	Comune	Incassato		Vetroresina	0,20		Incassato	Incasso da pavimento	1		FLUO	25	QE	Interrata	Trifase	Nessuna
10.379	1.001.317		Piazza Trento e Trieste		Decorativa	Comune	Incassato		Vetroresina	0,20		Incassato	Incasso da pavimento	1		FLUO	25	QE	Interrata	Trifase	Nessuna
10.380	1.001.318		Piazza Trento e Trieste		Decorativa	Comune	Incassato		Vetroresina	0,20		Incassato	Incasso da pavimento	1		FLUO	25	QE	Interrata	Trifase	Nessuna
10.381	89.196		Piazza Trento e Trieste		Decorativa	Comune	Incassato		Acciaio			Incassato	Decorativo architettonico	1		FLUO	28	QE	Interrata	Monofase	Nessuna
10.382	89.197		Piazza Trento e Trieste		Decorativa	Comune	Incassato		Acciaio			Incassato	Decorativo architettonico	1		FLUO	28	QE	Interrata	Monofase	Nessuna
10.383	1.001.319		Piazza Trento e Trieste		Decorativa	Comune	Incassato		Vetroresina	0,20		Incassato	Incasso da pavimento	1		FLUO	25	QE	Interrata	Trifase	Nessuna
10.384	89.198		Piazza Trento e Trieste		Decorativa	Comune	Incassato		Acciaio			Incassato	Decorativo architettonico	1		FLUO	28	QE	Interrata	Monofase	Nessuna
10.385	1.001.320		Piazza Trento e Trieste		Decorativa	Comune	Incassato		Vetroresina	0,20		Incassato	Incasso da pavimento	1		FLUO	25	QE	Interrata	Trifase	Nessuna
10.386	89.199		Piazza Trento e Trieste		Decorativa	Comune	Incassato		Acciaio			Incassato	Decorativo architettonico	1		FLUO	28	QE	Interrata	Monofase	Nessuna

ELENCO PUNTI LUCE ESISTENTI E LORO CARATTERISTICHE

ID	NUM. PALO	NUM. APPARECCHIO	IDENTIFICATIVO PALO		TIPOLOGIA E PROPRIETA'		CARATTERISTICHE SOSTEGNO				CARATTERISTICHE APPARECCHIO				CARATTERISTICHE ALIMENTAZIONE							
			INDIRIZZO	ZONA	TIPO ILLUMINAZIONE	PROPRIETA' SOSTEGNO	TIPO SOSTEGNO	MATERIALE PALO	MATERIALE SBRACCIO	ALTEZZA APPARECCHIO ILLUMINANTE	LUNGHEZZA SBRACCIO	ATTACCO APPARECCHIO	TIPO APPARECCHIO	NUMERO APPARECCHI	INCLINAZIONE APPARECCHIO	TIPO LAMPADA	POTENZA LAMPADA	QUADRO DI ALIMENTAZIONE	TIPO LINEA	TIPO DORSALE	PROMISCUITA'	
10.387	89.200		Piazza Trento e Trieste		Decorativa	Comune	Incassato		Acciaio				Incassato	Decorativo architettonico	1		FLUO	28	QE	Interrata	Monofase	Nessuna
10.388	89.201		Piazza Trento e Trieste		Decorativa	Comune	Incassato		Acciaio				Incassato	Decorativo architettonico	1		FLUO	28	QE	Interrata	Monofase	Nessuna
10.389	84.059		Piazza Grandi Achille		Stradale	EnelSole	Sbraccio		Zincato	14,00	1,00	Sbraccio	Stradale Vetro Piano	1		LED	84	QE	Cavo su parete	Trifase	Nessuna	
10.390	89.202		Piazza Trento e Trieste		Decorativa	Comune	Incassato		Acciaio				Incassato	Decorativo architettonico	1		FLUO	28	QE	Interrata	Monofase	Nessuna
10.391	89.203		Piazza Trento e Trieste		Decorativa	Comune	Incassato		Acciaio				Incassato	Decorativo architettonico	1		FLUO	28	QE	Interrata	Monofase	Nessuna
10.392	89.204		Piazza Trento e Trieste		Decorativa	Comune	Incassato		Acciaio				Incassato	Decorativo architettonico	1		FLUO	28	QE	Interrata	Monofase	Nessuna
10.393	89.205		Piazza Trento e Trieste		Decorativa	Comune	Incassato		Acciaio				Incassato	Decorativo architettonico	1		FLUO	28	QE	Interrata	Monofase	Nessuna
10.394	89.206		Piazza Trento e Trieste		Decorativa	Comune	Incassato		Acciaio				Incassato	Decorativo architettonico	1		FLUO	28	QE	Interrata	Monofase	Nessuna
10.395	89.207		Piazza Trento e Trieste		Decorativa	Comune	Incassato		Acciaio				Incassato	Decorativo architettonico	1		FLUO	28	QE	Interrata	Monofase	Nessuna
10.396	89.208		Piazza Trento e Trieste		Decorativa	Comune	Incassato		Acciaio				Incassato	Decorativo architettonico	1		FLUO	28	QE	Interrata	Monofase	Nessuna
10.397	89.209		Piazza Trento e Trieste		Decorativa	Comune	Incassato		Acciaio				Incassato	Decorativo architettonico	1		FLUO	28	QE	Interrata	Monofase	Nessuna
10.398	89.210		Piazza Trento e Trieste		Decorativa	Comune	Incassato		Acciaio				Incassato	Decorativo architettonico	1		FLUO	28	QE	Interrata	Monofase	Nessuna
10.399	89.211		Piazza Trento e Trieste		Decorativa	Comune	Incassato		Acciaio				Incassato	Decorativo architettonico	1		FLUO	28	QE	Interrata	Monofase	Nessuna
10.400	89.212		Piazza Trento e Trieste		Decorativa	Comune	Incassato		Acciaio				Incassato	Decorativo architettonico	1		FLUO	28	QE	Interrata	Monofase	Nessuna
10.401	1.001.321		Piazza Trento e Trieste		Decorativa	Comune	Incassato		Vetroresina	0,20			Incassato	Incasso da pavimento	1		FLUO	25	QE	Interrata	Trifase	Nessuna
10.402	89.213		Piazza Trento e Trieste		Decorativa	Comune	Incassato		Acciaio				Incassato	Decorativo architettonico	1		FLUO	28	QE	Interrata	Monofase	Nessuna
10.403	89.214		Piazza Trento e Trieste		Decorativa	Comune	Incassato		Acciaio				Incassato	Decorativo architettonico	1		FLUO	28	QE	Interrata	Monofase	Nessuna
10.404	89.215		Piazza Trento e Trieste		Decorativa	Comune	Incassato		Acciaio				Incassato	Decorativo architettonico	1		FLUO	28	QE	Interrata	Monofase	Nessuna
10.405	1.001.322		Piazza Trento e Trieste		Decorativa	Comune	Incassato		Vetroresina	0,20			Incassato	Incasso da pavimento	1		FLUO	25	QE	Interrata	Trifase	Nessuna
10.406	89.216		Piazza Trento e Trieste		Decorativa	Comune	Incassato		Acciaio				Incassato	Decorativo architettonico	1		FLUO	28	QE	Interrata	Monofase	Nessuna
10.407	89.217		Piazza Trento e Trieste		Decorativa	Comune	Incassato		Acciaio				Incassato	Decorativo architettonico	1		FLUO	28	QE	Interrata	Monofase	Nessuna
10.408	1.001.323		Piazza Trento e Trieste		Decorativa	Comune	Incassato		Vetroresina	0,20			Incassato	Incasso da pavimento	1		FLUO	25	QE	Interrata	Trifase	Nessuna
10.409	89.218		Piazza Trento e Trieste		Decorativa	Comune	Incassato		Acciaio				Incassato	Decorativo architettonico	1		FLUO	28	QE	Interrata	Monofase	Nessuna
10.410	89.219		Piazza Trento e Trieste		Decorativa	Comune	Incassato		Acciaio				Incassato	Decorativo architettonico	1		FLUO	28	QE	Interrata	Monofase	Nessuna
10.411	1.001.324		Piazza Trento e Trieste		Decorativa	Comune	Incassato		Vetroresina	0,20			Incassato	Incasso da pavimento	1	90	LED	5	QE	Interrata	Trifase	Nessuna
10.412	89.220		Piazza Trento e Trieste		Decorativa	Comune	Incassato		Acciaio				Incassato	Decorativo architettonico	1		FLUO	28	QE	Interrata	Monofase	Nessuna
10.413	89.221		Piazza Trento e Trieste		Decorativa	Comune	Incassato		Acciaio				Incassato	Decorativo architettonico	1		FLUO	28	QE	Interrata	Monofase	Nessuna
10.414	1.001.328		Piazza Trento e Trieste		Decorativa	Comune	Incassato		Vetroresina	0,20			Incassato	Incasso da pavimento	1	90	LED	5	QE	Interrata	Trifase	Nessuna
10.415	89.222		Piazza Trento e Trieste		Decorativa	Comune	Incassato		Acciaio				Incassato	Decorativo architettonico	1		FLUO	28	QE	Interrata	Monofase	Nessuna
10.416	89.223		Piazza Trento e Trieste		Decorativa	Comune	Incassato		Acciaio				Incassato	Decorativo architettonico	1		FLUO	28	QE	Interrata	Monofase	Nessuna
10.417	1.001.326		Piazza Trento e Trieste		Decorativa	Comune	Incassato		Vetroresina	0,20			Incassato	Incasso da pavimento	1	90	LED	5	QE	Interrata	Trifase	Nessuna
10.418	1.001.327		Piazza Trento e Trieste		Decorativa	Comune	Incassato		Vetroresina	0,20			Incassato	Incasso da pavimento	1	90	LED	5	QE	Interrata	Trifase	Nessuna
10.419	1.001.325		Piazza Trento e Trieste		Decorativa	Comune	Incassato		Vetroresina	0,20			Incassato	Incasso da pavimento	1	90	LED	5	QE	Interrata	Trifase	Nessuna
10.420	1.001.329		Piazza Trento e Trieste		Decorativa	Comune	Incassato		Vetroresina	0,20			Incassato	Incasso da pavimento	1	90	LED	5	QE	Interrata	Trifase	Nessuna
10.421	1.001.330		Piazza Trento e Trieste		Decorativa	Comune	Incassato		Vetroresina	0,20			Incassato	Incasso da pavimento	1	90	LED	5	QE	Interrata	Trifase	Nessuna
10.422	1.001.331		Piazza Trento e Trieste		Decorativa	Comune	Incassato		Vetroresina	0,20			Incassato	Incasso da pavimento	1	90	LED	5	QE	Interrata	Trifase	Nessuna
10.423	1.001.332		Piazza Trento e Trieste		Decorativa	Comune	Incassato		Verniciato	0,20			Incassato	Incasso da pavimento	1	90	LED	65	QE	Interrata	Trifase	Nessuna
10.424	1.001.333		Piazza Trento e Trieste		Decorativa	Comune	Incassato		Verniciato	0,20			Incassato	Incasso da pavimento	1	90	SAP	65	QE	Interrata	Trifase	Nessuna
10.425	1.001.334		Piazza Trento e Trieste		Decorativa	Comune	Incassato		Verniciato	0,20			Incassato	Incasso da pavimento	1	90	SAP	65	QE	Interrata	Trifase	Nessuna
10.426	1.001.335		Piazza Trento e Trieste		Decorativa	Comune	Incassato		Verniciato	0,20			Incassato	Incasso da pavimento	1	90	SAP	65	QE	Interrata	Trifase	Nessuna
10.427	89.224		Piazza Trento e Trieste		Decorativa	Comune	Soffitto		Acciaio				Attacco alto	Decorativo architettonico	1		LED	5	QE	Interrata	Monofase	Nessuna
10.428	89.225		Piazza Trento e Trieste		Decorativa	Comune	Soffitto		Acciaio				Attacco alto	Decorativo architettonico	1		LED	5	QE	Interrata	Monofase	Nessuna
10.429	89.226		Piazza Trento e Trieste		Decorativa	Comune	Soffitto		Acciaio				Attacco alto	Decorativo architettonico	1		LED	5	QE	Interrata	Monofase	Nessuna
10.430	89.227		Piazza Trento e Trieste		Decorativa	Comune	Soffitto		Acciaio				Attacco alto	Decorativo architettonico	1		LED	5	QE	Interrata	Monofase	Nessuna
10.431	89.228		Piazza Trento e Trieste		Decorativa	Comune	Soffitto		Acciaio				Attacco alto	Decorativo architettonico	1		LED	5	QE	Interrata	Monofase	Nessuna

ELENCO PUNTI LUCE ESISTENTI E LORO CARATTERISTICHE

ID	IDENTIFICATIVO PALO			TIPOLOGIA E PROPRIETA'		CARATTERISTICHE SOSTEGNO					CARATTERISTICHE APPARECCHIO					CARATTERISTICHE ALIMENTAZIONE				
	NUM. PALO	NUM. APPARECCHIO	INDIRIZZO	ZONA	TIPO ILLUMINAZIONE	PROPRIETA' SOSTEGNO	TIPO SOSTEGNO	MATERIALE PALO	MATERIALE SBRACCIO	ALTEZZA APPARECCHIO ILLUMINANTE	LUNGHEZZA SBRACCIO	ATTACCO APPARECCHIO	TIPO APPARECCHIO	NUMERO APPARECCHI	INCLINAZIONE APPARECCHIO	TIPO LAMPADA	POTENZA LAMPADA	QUADRO DI ALIMENTAZIONE	TIPO LINEA	TIPO DORSALE
10.432	89.229		Piazza Trento e Trieste		Decorativa	Comune	Soffitto		Acciaio			Decorativo architettuale	1		LED	5	QE	Interrata	Monofase	Nessuna
10.433	1.001.336		Piazza Trento e Trieste		Decorativa	Comune	Staffa	Zincato	15,00			Proiettore	1	90	JM	400	QE	Cavo su parete	Trifase	Nessuna
10.434	1.001.337		Piazza Trento e Trieste		Decorativa	Comune	Staffa	Zincato	15,00			Proiettore	1	90	JM	400	QE	Cavo su parete	Trifase	Nessuna
10.435	1.001.338		Piazza Trento e Trieste		Decorativa	Comune	Staffa	Zincato	12,00			Proiettore	1	90	JM	400	QE	Cavo su parete	Trifase	Nessuna
10.436	1.001.339		Piazza Trento e Trieste		Decorativa	Comune	Staffa	Zincato	12,00			Proiettore	1	90	JM	400	QE	Cavo su parete	Trifase	Nessuna
10.437	1.001.350	x4	Piazza San Paolo		Decorativa	Comune	Incassato	Verniciato				Incasso da pavimento	4		LED	5	QE	Interrata	Trifase	Nessuna
10.438	1.001.351	x4	Piazza San Paolo		Decorativa	Comune	Incassato	Verniciato				Incasso da pavimento	4		LED	5	QE	Interrata	Trifase	Nessuna
10.439	1.001.352	x4	Piazza San Paolo		Decorativa	Comune	Incassato	Verniciato				Incasso da pavimento	4		LED	5	QE	Interrata	Trifase	Nessuna
10.440	1.001.353	x4	Piazza San Paolo		Decorativa	Comune	Incassato	Verniciato				Incasso da pavimento	4		LED	5	QE	Interrata	Trifase	Nessuna
10.441	1.001.354	x4	Piazza San Paolo		Decorativa	Comune	Incassato	Verniciato				Incasso da pavimento	4		LED	5	QE	Interrata	Trifase	Nessuna
10.442	50.807		Piazza San Paolo		Piazza	Comune	Palo decorativo	Verniciato	9,00			Stradale architettuale	1		SAP	150	QE1057	Interrata	Trifase	Nessuna
10.443	1.001.355	x8	Piazza San Paolo		Decorativa	Comune	Incassato	Verniciato	0,10			Incasso da pavimento	8		LED	5	QE	Interrata	Trifase	Nessuna
10.444	1.001.356	x8	Piazza San Paolo		Decorativa	Comune	Incassato	Verniciato	0,10			Incasso da pavimento	8		LED	5	QE	Interrata	Trifase	Nessuna
10.445	1.001.357	x8	Piazza San Paolo		Decorativa	Comune	Incassato	Verniciato	0,10			Incasso da pavimento	8		LED	5	QE	Interrata	Trifase	Nessuna
10.446	1.001.358	x8	Piazza San Paolo		Decorativa	Comune	Incassato	Verniciato	0,10			Incasso da pavimento	8		LED	5	QE	Interrata	Trifase	Nessuna
10.447	50.806		Piazza San Paolo		Piazza	Comune	Palo decorativo	Verniciato	9,00			Stradale architettuale	1		SAP	150	QE1057	Interrata	Trifase	Nessuna
10.448	1.001.359	x8	Piazza San Paolo		Decorativa	Comune	Incassato	Verniciato	0,10			Incasso da pavimento	8		LED	5	QE	Interrata	Trifase	Nessuna
10.449	50.805		Piazza San Paolo		Piazza	Comune	Palo decorativo	Verniciato	9,00			Stradale architettuale	1		SAP	150	QE1057	Interrata	Trifase	Nessuna
10.450	50.804		Piazza San Paolo		Piazza	Comune	Palo decorativo	Verniciato	9,00			Stradale architettuale	1		SAP	150	QE1057	Interrata	Trifase	Nessuna
10.451	1.001.360		Piazza San Paolo		Decorativa	Comune	Staffa	Zincato	9,00			Proiettore	1	90	SAP	150	QE	Cavo su parete	Trifase	Nessuna
10.452	1.001.175		Piazza Carducci		Decorativa	EneSole	Staffa	Vetroresina	10,00			Decorativo architettuale	1		FLUO	60	QE	Cavo su parete	Trifase	Nessuna
10.453	1.001.176		Piazza Carducci		Decorativa	EneSole	Staffa	Vetroresina	10,00			Decorativo architettuale	1		FLUO	60	QE	Cavo su parete	Trifase	Nessuna
10.454	142.100		Vicolo Bellani		Stradale	EneSole	Staffa	Zincato	6,00	1,00		Stradale Vetro Piano	1		HG	80	QEES	Tessata	Monofase	Nessuna
10.456	89.300		Via Zanata		Decorativa	EneSole	Staffa	Verniciato	6,00			Incasso da parete	1		JM	60	QE	Interrata	Monofase	Nessuna
10.457	89.301		Via Zanata		Decorativa	EneSole	Staffa	Verniciato	6,00			Incasso da parete	1		JM	60	QE	Interrata	Monofase	Nessuna
10.458	89.302		Via Zanata		Decorativa	EneSole	Staffa	Verniciato	6,00			Incasso da parete	1		JM	60	QE	Interrata	Monofase	Nessuna
10.459	89.303		Via Zanata		Decorativa	EneSole	Staffa	Verniciato	6,00			Incasso da parete	1		JM	60	QE	Interrata	Monofase	Nessuna
10.460	89.304		Via Zanata		Decorativa	EneSole	Staffa	Verniciato	6,00			Incasso da parete	1		JM	60	QE	Interrata	Monofase	Nessuna
10.461	89.305		Via Zanata		Decorativa	EneSole	Staffa	Verniciato	6,00			Incasso da parete	1		JM	60	QE	Interrata	Monofase	Nessuna
10.462	89.306		Via Zanata		Decorativa	EneSole	Staffa	Verniciato	6,00			Incasso da parete	1		JM	60	QE	Interrata	Monofase	Nessuna
10.463	89.307		Via Zanata		Decorativa	EneSole	Staffa	Verniciato	6,00			Incasso da parete	1		JM	60	QE	Interrata	Monofase	Nessuna
10.464	1.284		Via Locatelli		Stradale	EneSole	Sbraccio	Zincato	10,00	1,00		Stradale Vetro Piano	1	10	SAP	150	QE	Cavo su parete	Trifase	Elettrica e Meccanica
10.465	89.308		Via Zanata		Decorativa	EneSole	Staffa	Verniciato	6,00			Incasso da parete	1		JM	60	QE	Interrata	Monofase	Nessuna
10.466	89.309		Via Zanata		Stradale	EneSole	Staffa	Verniciato	6,00			Stradale Vetro Piano	1		JM	60	QE	Interrata	Monofase	Nessuna
10.467	89.310		Vicolo della torre		Stradale	EneSole	Staffa	Verniciato	6,00			Stradale Vetro Piano	1		JM	60	QE	Interrata	Monofase	Nessuna
10.468	84.060		Via Cortelona		Stradale	EneSole	Sbraccio	Verniciato	7,00	1,00		Decorativo architettuale	1		SAP	150	QE	Cavo su parete	Trifase	Nessuna
10.469	84.061		Via Cortelona		Stradale	EneSole	Sbraccio	Verniciato	7,00	1,00		Decorativo architettuale	1		SAP	150	QE	Cavo su parete	Trifase	Nessuna
10.470	84.062		Via Cortelona		Stradale	EneSole	Sbraccio	Verniciato	7,00	1,00		Decorativo architettuale	1		SAP	150	QE	Cavo su parete	Trifase	Nessuna
10.471	84.063		Via Cortelona		Stradale	EneSole	Sbraccio	Verniciato	7,00	1,00		Decorativo architettuale	1		SAP	150	QE	Cavo su parete	Trifase	Nessuna
10.472	84.064		Via Cortelona		Stradale	EneSole	Sbraccio	Verniciato	7,00	1,00		Decorativo architettuale	1		SAP	150	QE	Cavo su parete	Trifase	Elettrica
10.473	84.065		Via Cortelona		Stradale	EneSole	Sbraccio	Verniciato	7,00	1,00		Decorativo architettuale	1		SAP	150	QE	Cavo su parete	Trifase	Elettrica
10.474	84.066		Via Cortelona		Stradale	EneSole	Sbraccio	Verniciato	7,00	1,00		Decorativo architettuale	1		SAP	150	QE	Cavo su parete	Trifase	Elettrica
12.774	52.121	B	Via Buonarroti		Pedonale	Comune	Palo stradale	Zincato	6,00	1,00		Stradale Vetro Piano	1	15	SAP	150	QE	Tessata	Trifase	Nessuna
10.475	84.067	x4	Privato Via Cortelona		Decorativa	Altro	Incassato	Altro				Incasso da pavimento	4		SBP	35	QE	Interrata	Trifase	Nessuna
10.476	84.068	x4	Privato Via Cortelona		Decorativa	Altro	Incassato	Altro				Incasso da pavimento	4		SBP	35	QE	Interrata	Trifase	Nessuna

ELENCO PUNTI LUCE ESISTENTI E LORO CARATTERISTICHE

ID	NUM. PALO	NUM. APPARECCHIO	IDENTIFICATIVO PALO		TIPOLOGIA E PROPRIETA'			CARATTERISTICHE SOSTEGNO				CARATTERISTICHE APPARECCHIO					CARATTERISTICHE ALIMENTAZIONE						
			INDIRIZZO	ZONA	TIPO ILLUMINAZIONE	PROPRIETA' SOSTEGNO	TIPO SOSTEGNO	MATERIALE PALO	MATERIALE SBRACCIO	ALTEZZA APPARECCHIO ILLUMINANTE	LUNGHEZZA SBRACCIO	ATTACCO APPARECCHIO	TIPO APPARECCHIO	NUMERO APPARECCHI	INCLINAZIONE APPARECCHIO	TIPO LAMPADA	POTENZA LAMPADA	QUADRO DI ALIMENTAZIONE	TIPO LINEA	TIPO DORSALE	PROMISCUITA'		
10.477	84.069	x4	Privato	Via Cortelonga		Decorativa	Altro	Incassato	Altro					Incassato	Incasso da pavimento	4		SBP	35	QE	Interrata	Trifase	Nessuna
10.478	84.070	x4	Privato	Via Cortelonga		Decorativa	Altro	Incassato	Altro					Incassato	Incasso da pavimento	4		SBP	35	QE	Interrata	Trifase	Nessuna
10.479	84.071	x2	Privato	Via Cortelonga		Decorativa	Altro	Incassato	Altro					Incassato	Incasso da pavimento	2		SBP	35	QE	Interrata	Trifase	Nessuna
10.480	84.072	x2	Privato	Via Cortelonga		Decorativa	Altro	Incassato	Altro					Incassato	Incasso da pavimento	2		SBP	35	QE	Interrata	Trifase	Nessuna
10.481	84.073	x2	Privato	Via Cortelonga		Decorativa	Altro	Incassato	Altro					Incassato	Incasso da pavimento	2		SBP	35	QE	Interrata	Trifase	Nessuna
10.482	84.074	x2	Privato	Via Cortelonga		Decorativa	Altro	Incassato	Altro					Incassato	Decorativo architettuale	2		SBP	35	QE	Interrata	Trifase	Nessuna
10.483	84.075	x2	Privato	Via Cortelonga		Decorativa	Altro	Incassato	Altro					Incassato	Incasso da pavimento	2		SBP	35	QE	Interrata	Trifase	Nessuna
10.484	84.076	x2	Privato	Via Cortelonga		Decorativa	Altro	Incassato	Altro					Incassato	Incasso da pavimento	2		SBP	35	QE	Interrata	Trifase	Nessuna
10.485	84.077	x2	Privato	Via Cortelonga		Decorativa	Altro	Incassato	Altro	Cemento				Incassato	Decorativo architettuale	2		SBP	35	QE	Interrata	Trifase	Nessuna
10.486	84.078	x4	Privato	Via Cortelonga		Decorativa	Altro	Incassato	Altro	Cemento				Incassato	Incasso da pavimento	4		SBP	35	QE	Interrata	Trifase	Nessuna
10.487	84.079		Via	Cortelonga		Pedonale	Comune	Palo stradale	Verniciato	Verniciato	5,00			Testa palo	Decorativo architettuale	1		SBP	35	QE5030	Interrata	Trifase	Nessuna
10.488	84.080		Via	Cortelonga		Pedonale	Comune	Palo stradale	Verniciato	Verniciato	5,00			Testa palo	Decorativo architettuale	1		SBP	35	QE5030	Interrata	Trifase	Nessuna
10.489	84.081		Via	Cortelonga		Pedonale	Comune	Palo stradale	Verniciato	Verniciato	5,00			Testa palo	Decorativo architettuale	1		SBP	35	QE5030	Interrata	Trifase	Nessuna
10.490	84.082		Via	Cortelonga		Pedonale	Comune	Palo stradale	Verniciato	Verniciato	5,00			Testa palo	Decorativo architettuale	1		SBP	35	QE5030	Interrata	Trifase	Nessuna
10.491	84.083	x4	Via	Cortelonga		Decorativa	Comune	Staffa	Acciaio	Acciaio				Staffa	Proiettore	4		SBP	35	QE5030	Interrata	Trifase	Nessuna
10.492	50.858		Piazza	Carrobbiolo		Comune	Comune	Staffa	Zincato	Zincato	8,00			Staffa	Proiettore	1		SAP	150	QE	Interrata	Trifase	Nessuna
10.493	50.859		Piazza	Carrobbiolo		Comune	Comune	Staffa	Zincato	Zincato	8,00			Staffa	Proiettore	1		SAP	150	QE	Interrata	Trifase	Nessuna
10.494	50.860		Piazza	Carrobbiolo		Comune	Comune	Staffa	Zincato	Zincato	8,00			Staffa	Proiettore	1		SAP	150	QE	Interrata	Trifase	Nessuna
10.495	50.861		Piazza	Carrobbiolo		Comune	Comune	Staffa	Zincato	Zincato	8,00			Staffa	Proiettore	1		SAP	150	QE	Interrata	Trifase	Nessuna
10.496	51.354		Piazza	Carrobbiolo		Comune	Comune	Staffa	Zincato	Zincato	8,00			Staffa	Proiettore	1	30	SAP	150	QE	Interrata	Trifase	Nessuna
10.497	50.865		Piazza	Carrobbiolo		Decorativa	Comune	Staffa	Zincato	Zincato	8,00			Staffa	Proiettore	1	90	SAP	150	QE	Interrata	Trifase	Nessuna
10.498	50.864		Piazza	Carrobbiolo		Decorativa	Comune	Staffa	Zincato	Zincato	7,00			Staffa	Proiettore	1	90	SAP	150	QE	Interrata	Trifase	Nessuna
10.499	50.863		Piazza	Carrobbiolo		Decorativa	Comune	Staffa	Zincato	Zincato	9,00			Staffa	Proiettore	1	90	SAP	150	QE	Interrata	Trifase	Nessuna
10.500	50.862		Piazza	Carrobbiolo		Decorativa	Comune	Staffa	Zincato	Zincato	8,00			Staffa	Proiettore	1	90	SAP	150	QE	Interrata	Trifase	Nessuna
10.501	1.122		Via	Pennati Alessandro		Pedonale	EnelSole	Staffa	Verniciato	Verniciato	9,00			Staffa	Proiettore	1		SAP	150	QE	Interrata	Trifase	Nessuna
10.502	1.123		Via	Pennati Alessandro		Pedonale	EnelSole	Staffa	Verniciato	Verniciato	9,00			Staffa	Proiettore	1		SAP	150	QE	Interrata	Trifase	Nessuna
10.503	1.124		Via	Pennati Alessandro		Pedonale	EnelSole	Staffa	Verniciato	Verniciato	9,00			Staffa	Proiettore	1		SAP	150	QE	Interrata	Trifase	Nessuna
10.504	84.087		Via	Napoleone		Pedonale	Comune	Sbraccio	Verniciato	Verniciato	8,00	1,00		Attacco alto	Decorativo architettuale	1		SAP	100	QE	Interrata	Trifase	Nessuna
10.505	84.088		Via	Napoleone		Pedonale	Comune	Sbraccio	Verniciato	Verniciato	8,00	1,00		Attacco alto	Decorativo architettuale	1		SAP	100	QE	Interrata	Trifase	Nessuna
10.506	84.089		Via	Napoleone		Pedonale	EnelSole	Sbraccio	Verniciato	Verniciato	8,00	1,00		Attacco alto	Decorativo architettuale	1		SAP	100	QE335	Interrata	Trifase	Nessuna
10.507	84.090		Piazza	Duomo		Piazza	Comune	Sbraccio	Verniciato	Verniciato	8,00	1,00		Attacco alto	Decorativo architettuale	1		SAP	100	QE335	Interrata	Trifase	Nessuna
10.508	84.091		Piazza	Duomo		Piazza	Comune	Sbraccio	Verniciato	Verniciato	8,00	1,00		Attacco alto	Decorativo architettuale	1		SAP	100	QE335	Interrata	Trifase	Nessuna
10.509	84.092		Piazza	Duomo		Piazza	Comune	Sbraccio	Verniciato	Verniciato	8,00	1,00		Attacco alto	Decorativo architettuale	1		SAP	100	QE54	Interrata	Trifase	Nessuna
10.510	274.000		Via	Sgambati		Stradale	EnelSole	Palo stradale	Zincato	Zincato	12,00			Testa palo	Stradale Vetro Piano	1	5	SAP	250	QEES	Interrata	Monofase	Nessuna
10.511	84.093		Piazza	Duomo		Piazza	Comune	Sbraccio	Verniciato	Verniciato	8,00	1,00		Attacco alto	Decorativo architettuale	1		SAP	100	QE54	Interrata	Trifase	Nessuna
10.512	50.156		Via	Clementi Muzio		Stradale	Comune	Palo stradale	Zincato	Zincato	10,00			Testa palo	Stradale Vetro Piano	1		LED	84	QE1010	Interrata	Monofase	Nessuna
10.513	84.094		Piazza	Duomo		Piazza	Comune	Sbraccio	Verniciato	Verniciato	8,00	1,00		Attacco alto	Decorativo architettuale	1		SAP	100	QE54	Interrata	Trifase	Nessuna
10.514	50.155		Via	Clementi Muzio		Stradale	Comune	Palo stradale	Zincato	Zincato	10,00			Testa palo	Stradale Vetro Piano	1		LED	84	QE1010	Interrata	Monofase	Nessuna
10.515	50.154		Via	Clementi Muzio		Stradale	Comune	Palo stradale	Zincato	Zincato	10,00			Testa palo	Stradale Vetro Piano	1		LED	84	QE1010	Interrata	Monofase	Nessuna
10.516	84.095		Piazza	Duomo		Piazza	Comune	Sbraccio	Verniciato	Verniciato	8,00	1,00		Attacco alto	Decorativo architettuale	1		SAP	100	QE54	Interrata	Trifase	Nessuna
10.517	50.153		Via	Clementi Muzio		Stradale	Comune	Palo stradale	Zincato	Zincato	10,00			Testa palo	Stradale Vetro Piano	1		LED	84	QE1010	Interrata	Monofase	Nessuna
10.518	50.152		Via	Clementi Muzio		Stradale	Comune	Palo stradale	Zincato	Zincato	10,00			Testa palo	Stradale Vetro Piano	1		LED	84	QE1010	Interrata	Monofase	Nessuna
10.519	50.151		Via	Clementi Muzio		Stradale	Comune	Palo stradale	Zincato	Zincato	10,00			Testa palo	Stradale Vetro Piano	1		LED	84	QE1010	Interrata	Monofase	Nessuna
10.520	84.096		Piazza	Duomo		Piazza	Comune	Sbraccio	Verniciato	Verniciato	8,00	1,00		Attacco alto	Decorativo architettuale	1		SAP	100	QE54	Interrata	Trifase	Nessuna
10.521	50.150		Via	Clementi Muzio		Stradale	Comune	Palo stradale	Zincato	Zincato	10,00			Testa palo	Stradale Vetro Piano	1		LED	84	QE1010	Interrata	Monofase	Nessuna
10.522	50.149		Via	Clementi Muzio		Stradale	Comune	Palo stradale	Zincato	Zincato	10,00			Testa palo	Stradale Vetro Piano	1		LED	84	QE1010	Interrata	Monofase	Nessuna
10.523	84.097		Piazza	Duomo		Piazza	Comune	Sbraccio	Verniciato	Verniciato	8,00	1,00		Attacco alto	Decorativo architettuale	1		SAP	100	QE54	Interrata	Trifase	Nessuna
10.524	50.148		Via	Clementi Muzio		Stradale	Comune	Palo stradale	Zincato	Zincato	10,00			Testa palo	Stradale Vetro Piano	1		LED	84	QE1010	Interrata	Monofase	Nessuna
10.525	84.098		Piazza	Duomo		Piazza	Comune	Staffa	Verniciato	Verniciato	4,00			Plafone	Decorativo	1		SBP	35	QE54	Interrata	Trifase	Nessuna
10.526	84.099		Piazza	Duomo		Piazza	Comune	Sbraccio	Verniciato	Verniciato	8,00	1,00		Attacco alto	Decorativo architettuale	1		SAP	100	QE54	Interrata	Trifase	Nessuna

ELENCO PUNTI LUCE ESISTENTI E LORO CARATTERISTICHE

IDENTIFICATIVO PALO				TIPOLOGIA E PROPRIETA'		CARATTERISTICHE SOSTEGNO					CARATTERISTICHE APPARECCHIO					CARATTERISTICHE ALIMENTAZIONE					
ID	NUM. PALO	NUM APPARECCHIO	INDIRIZZO	ZONA	TIPO ILLUMINAZIONE	PROPRIETA' SOSTEGNO	TIPO SOSTEGNO	MATERIALE PALO	MATERIALE SBACCIO	ALTEZZA APPARECCHIO ILLUMINANTE	LUNGHEZZA SBACCIO	ATTACCO APPARECCHIO	TIPO APPARECCHIO	NUMERO APPARECCHI	INCLINAZIONE APPARECCHIO	TIPO LAMPADA	POTENZA LAMPADA	QUADRO DI ALIMENTAZIONE	TIPO LINEA	TIPO DORSALE	PROMISCUITA'
10.527	50.147		Via Clementi Muzio		Stradale	Comune	Palo stradale	Zincato	Zincato	10,00		Testa palo	Stradale Vetro Piano	1		LED	84	QE1010	Interrata	Monofase	Nessuna
10.528	50.146		Via Clementi Muzio		Stradale	Comune	Palo stradale	Zincato	Zincato	10,00		Testa palo	Stradale Vetro Piano	1		LED	84	QE1010	Interrata	Monofase	Nessuna
10.529	84.100		Vicolo delle Torri		Pedonale	EnelSole	Sbraccio		Verniciato	8,00	1,00	Attacco alto	Decorativo architettuale	1		SAP	100	QE54	Interrata	Trifase	Nessuna
10.530	50.145		Via Clementi Muzio		Stradale	Comune	Palo stradale	Zincato	Zincato	10,00		Testa palo	Stradale Vetro Piano	1		LED	84	QE1010	Interrata	Monofase	Nessuna
10.531	1.400		Via De Amicis		Stradale	EnelSole	Staffa		Verniciato	9,00		Staffa	Proiettore	1		SAP	150	QE	Cavo su parete	Trifase	Nessuna
10.532	50.144		Via Clementi Muzio		Stradale	Comune	Palo stradale	Zincato	Zincato	10,00		Testa palo	Stradale Vetro Piano	1		LED	84	QE1010	Interrata	Monofase	Nessuna
10.533	50.143		Via Clementi Muzio		Stradale	Comune	Sbraccio		Zincato	10,00		Testa palo	Stradale Vetro Piano	1		LED	84	QE1010	Interrata	Monofase	Nessuna
10.534	1.765		Via Luini		Pedonale	EnelSole	Staffa		Verniciato	9,00		Staffa	Proiettore	1		SAP	150	QE	Interrata	Trifase	Nessuna
10.535	8.906		Via Boito		Stradale	Comune	Palo stradale	Zincato	Zincato	10,00		Testa palo	Stradale Vetro Piano	1		SAP	250	QE	Interrata	Trifase	Nessuna
10.536	84.102		Via Rossi		Pedonale	Comune	Sbraccio		Verniciato	8,00	1,00	Attacco alto	Decorativo architettuale	1		SAP	150	QE54	Interrata	Trifase	Nessuna
10.537	84.103		Via Rossi		Pedonale	Comune	Sbraccio		Verniciato	8,00	1,00	Attacco alto	Decorativo architettuale	1		SAP	150	QE35	Interrata	Trifase	Nessuna
10.538	84.104		Piazza Duomo		Pedonale	EnelSole	Staffa		Verniciato	6,00		Staffa	Decorativo	1		SBP	70	QE335	Interrata	Trifase	Nessuna
10.539	84.105		Piazza Duomo		Pedonale	EnelSole	Staffa		Verniciato	6,00		Staffa	Decorativo architettuale	1		SBP	70	QE335	Interrata	Trifase	Nessuna
10.540	84.106		Piazza Duomo		Pedonale	EnelSole	Staffa		Verniciato	6,00		Staffa	Decorativo	1		SBP	70	QE335	Interrata	Trifase	Nessuna
10.541	84.107		Piazza Duomo		Pedonale	EnelSole	Staffa		Verniciato	6,00		Staffa	Decorativo	1		SBP	70	QE335	Interrata	Trifase	Nessuna
10.542	1.404		Piazza Matteotti G.		Stradale	EnelSole	Sbraccio		Zincato	8,00	1,00	Sbraccio	Stradale Vetro Piano	1	15	SAP	150	QE	Tesata	Trifase	Nessuna
10.543	1.405		Piazza Matteotti G.		Stradale	EnelSole	Sbraccio		Zincato	8,00	1,00	Sbraccio	Stradale Vetro Piano	1	15	SAP	150	QE	Tesata	Trifase	Nessuna
10.544	1.406		Piazza Matteotti G.		Stradale	EnelSole	Sbraccio		Zincato	8,00	1,00	Sbraccio	Stradale Vetro Piano	1	15	SAP	150	QE	Tesata	Trifase	Nessuna
10.545	1.001.407		Piazza Matteotti G.		Stradale	Comune	Palo stradale	Zincato	Zincato	6,00		Testa palo	Decorativo	1		SAP	100	QE	Tesata	Trifase	Nessuna
10.546	1.001.408		Piazza Matteotti G.		Stradale	Comune	Palo stradale	Zincato	Zincato	6,00		Testa palo	Decorativo	1		SAP	100	QE	Tesata	Trifase	Nessuna
10.547	1.001.409		Piazza Matteotti G.		Stradale	Comune	Palo stradale	Zincato	Zincato	6,00		Testa palo	Decorativo	1		SAP	100	QE	Tesata	Trifase	Nessuna
10.548	1.001.410		Piazza Matteotti G.		Stradale	Comune	Palo stradale	Zincato	Zincato	6,00		Testa palo	Decorativo	1		SAP	100	QE	Tesata	Trifase	Nessuna
10.549	1.001.411		Piazza Matteotti G.		Stradale	Comune	Palo stradale	Zincato	Zincato	6,00		Testa palo	Decorativo	1		SAP	100	QE	Tesata	Trifase	Nessuna
10.550	1.001.412		Piazza Matteotti G.		Stradale	Comune	Palo stradale	Zincato	Zincato	6,00		Testa palo	Decorativo	1		SAP	100	QE	Tesata	Trifase	Nessuna
10.551	211		Via Boito		Stradale	EnelSole	Palo stradale	Zincato	Zincato	12,00		Testa palo	Stradale a coppa	1		SAP	150	QE	Tesata	Trifase	Nessuna
10.552	210		Via Boito		Stradale	EnelSole	Palo stradale	Zincato	Zincato	12,00		Testa palo	Stradale a coppa	1		SAP	150	QE	Tesata	Trifase	Nessuna
10.553	369		Via Donizetti		Stradale	EnelSole	Palo stradale	Cemento	Zincato	9,00	1,00	Testa palo	Stradale Aperto	1	5	HG	125	QEE5	Tesata	Monofase	Nessuna
10.554	8.892	x2	Via Pergolesi		Stradale	Comune	Palo stradale	Zincato	Zincato	12,00		Testa palo	Stradale Vetro Piano	2		SAP	250	QE	Interrata	Trifase	Nessuna
10.555	8.891		Via Pergolesi		Stradale	Comune	Palo stradale	Zincato	Zincato	12,00		Testa palo	Stradale Vetro Piano	1		SAP	250	QE	Interrata	Trifase	Nessuna
10.556	84.108		Vicolo del Duomo		Pedonale	EnelSole	Staffa		Verniciato	4,00		Staffa	Decorativo	1		SBP	70	QE335	Cavo su parete	Trifase	Nessuna
10.557	84.109		Vicolo del Duomo		Pedonale	EnelSole	Staffa		Verniciato	4,00		Staffa	Decorativo architettuale	1		SBP	70	QE1105	Cavo su parete	Trifase	Nessuna
10.558	84.110		Vicolo del Duomo		Pedonale	EnelSole	Staffa		Verniciato	4,00		Staffa	Decorativo	1		SBP	70	QE1105	Cavo su parete	Trifase	Nessuna
10.559	84.111		Vicolo del Duomo		Pedonale	EnelSole	Staffa		Verniciato	3,00		Staffa	Decorativo architettuale	1		SBP	70	QE1105	Cavo su parete	Trifase	Nessuna
10.560	84.112		Vicolo del Duomo		Pedonale	EnelSole	Soffitto		Verniciato	3,00		Plafone	Plafoniera	1		FLUO	36	QE1105	Cavo su parete	Trifase	Nessuna
10.561	84.113		Via Lambro		Pedonale	EnelSole	Staffa		Verniciato	5,00		Staffa	Decorativo	1		SBP	70	QE1105	Cavo su parete	Trifase	Nessuna
10.562	84.114		Via Lambro		Pedonale	EnelSole	Staffa		Verniciato	5,00		Staffa	Decorativo	1		SBP	70	QE1105	Cavo su parete	Trifase	Nessuna
10.563	84.115		Via Lambro		Pedonale	EnelSole	Staffa		Verniciato	8,00		Staffa	Decorativo	1		SBP	70	QE1105	Cavo su parete	Trifase	Nessuna
10.564	84.116	x2	Via Lambro		Pedonale	Comune	Staffa	Verniciato		5,00		Staffa	Decorativo	2		SBP	70	QE1105	Interrata	Trifase	Nessuna
10.565	84.117		Via Lambro		Pedonale	Comune	Staffa		Verniciato	3,00		Staffa	Decorativo	1		SBP	70	QE1105	Interrata	Trifase	Nessuna
10.566	84.118		Via Lambro		Pedonale	Comune	Sbraccio		Verniciato	9,00	1,00	Attacco alto	Decorativo architettuale	1		HG	125	QE1105	Interrata	Trifase	Nessuna
10.567	84.119		Via Lambro		Pedonale	Comune	Sbraccio		Verniciato	9,00	1,00	Attacco alto	Decorativo architettuale	1		HG	125	QE1105	Interrata	Trifase	Nessuna
10.568	84.120		Via Lambro		Pedonale	Comune	Sbraccio		Verniciato	8,00	1,00	Attacco alto	Decorativo architettuale	1		HG	125	QE1105	Interrata	Trifase	Nessuna
10.569	1.387		Piazza Garibaldi Giuseppe		Stradale	EnelSole	Palo stradale	Zincato	Zincato	5,00		Testa palo	Globo	1		SAP	150	QE	Interrata	Trifase	Nessuna
10.570	84.121		Via Canonica		Pedonale	Comune	Sbraccio		Verniciato	8,00	1,00	Attacco alto	Decorativo architettuale	1		HG	125	QE1105	Interrata	Trifase	Nessuna
10.571	84.122		Via Canonica		Pedonale	Comune	Sbraccio		Verniciato	8,00	1,00	Attacco alto	Decorativo architettuale	1		HG	125	QE1105	Interrata	Trifase	Nessuna
10.572	1.386		Piazza Garibaldi Giuseppe		Stradale	EnelSole	Staffa		Zincato	8,00		Staffa	Proiettore	1	15	SAP	250	QE	Tesata	Trifase	Nessuna
10.573	84.123		Vicolo della Torre		Pedonale	Comune	Sbraccio		Verniciato	8,00	1,00	Attacco alto	Decorativo architettuale	1		HG	125	QE1105	Interrata	Trifase	Nessuna
10.574	84.124		Vicolo della Torre		Pedonale	Comune	Staffa		Verniciato	6,00		Staffa	Decorativo	1		SBP	70	QE1105	Interrata	Trifase	Nessuna
10.575	84.125		Vicolo della Torre		Pedonale	Comune	Staffa		Verniciato	6,00		Staffa	Decorativo architettuale	1		SBP	70	QE1105	Interrata	Trifase	Nessuna
10.576	84.126		Vicolo della Torre		Pedonale	Comune	Staffa		Verniciato	6,00		Testa palo	Decorativo	1		SBP	70	QE1105	Interrata	Trifase	Nessuna
10.577	84.127		Vicolo della Torre		Pedonale	Comune	Staffa		Verniciato	6,00		Testa palo	Decorativo	1		SBP	70	QE1105	Interrata	Trifase	Nessuna
10.578	84.128		Via Lambro		Decorativa	Comune	Staffa		Verniciato	3,00		Staffa	Incasto da parete	1		LED	20	QE1105	Interrata	Trifase	Nessuna

ELENCO PUNTI LUCE ESISTENTI E LORO CARATTERISTICHE

ID	NUM. PALO	IDENTIFICATIVO PALO		TIPOLOGIA E PROPRIETA'		CARATTERISTICHE SOSTEGNO				CARATTERISTICHE APPARECCHIO				CARATTERISTICHE ALIMENTAZIONE							
		NUM APPARECCHIO	INDIRIZZO	ZONA	TIPO ILLUMINAZIONE	PROPRIETA' SOSTEGNO	TIPO SOSTEGNO	MATERIALE PALO	MATERIALE SBRACCIO	ALTEZZA APPARECCHIO ILLUMINANTE	LUNGHEZZA SBRACCIO	ATTACCO APPARECCHIO	TIPO APPARECCHIO	NUMERO APPARECCHI	INCLINAZIONE APPARECCHIO	TIPO LAMPADA	POTENZA LAMPADA	QUADRO DI ALIMENTAZIONE	TIPO LINEA	TIPO DORSALE	PROMISCUITA'
10.579	1.001.301		Via Vittorio Emanuele		Stradale	Comune	Palo decorativo	Verniciato	Verniciato	7,00	1,00	Attacco alto	Decorativo architettuale	1		JM	100	QE1105	Cavo su parete	Trifase	Nessuna
10.580	1.001.302		Via Vittorio Emanuele		Stradale	Comune	Palo decorativo	Verniciato	Verniciato	7,00	1,00	Attacco alto	Decorativo architettuale	1		JM	100	QE1105	Cavo su parete	Trifase	Nessuna
10.581	84.129	x2	Via Lambro		Pedonale	Comune	Staffa	Verniciato	Verniciato	3,00		Staffa	Decorativo architettuale	2		SBP	70	QE1105	Interrata	Trifase	Nessuna
10.582	1.001.303		Via Vittorio Emanuele		Stradale	Comune	Palo decorativo	Verniciato	Verniciato	7,00	1,00	Attacco alto	Decorativo architettuale	1		JM	100	QE1105	Cavo su parete	Trifase	Nessuna
10.583	1.001.304		Via Vittorio Emanuele		Stradale	Comune	Palo decorativo	Verniciato	Verniciato	7,00	1,00	Attacco alto	Decorativo architettuale	1		JM	100	QE1105	Cavo su parete	Trifase	Nessuna
10.584	1.001.305		Via Vittorio Emanuele		Stradale	Comune	Palo decorativo	Verniciato	Verniciato	7,00	1,00	Attacco alto	Decorativo architettuale	1		JM	100	QE1105	Cavo su parete	Trifase	Nessuna
10.585	84.130		Via Lambro		Pedonale	Comune	Staffa		Verniciato	8,00	1,00	Attacco alto	Decorativo architettuale	1		HG	125	QE1105	Interrata	Trifase	Nessuna
10.586	1.001.306		Via Vittorio Emanuele		Stradale	Comune	Palo decorativo	Verniciato	Verniciato	8,00	1,00	Attacco alto	Decorativo architettuale	1		JM	100	QE1105	Cavo su parete	Trifase	Nessuna
10.587	1.001.307		Via Vittorio Emanuele		Stradale	Comune	Palo decorativo	Verniciato	Verniciato	8,00	1,00	Attacco alto	Decorativo architettuale	1		JM	100	QE1105	Cavo su parete	Trifase	Nessuna
10.588	84.131		Via Lambro		Pedonale	Comune	Sbraccio		Verniciato	8,00	1,00	Attacco alto	Decorativo architettuale	1		HG	125	QE1105	Interrata	Trifase	Nessuna
10.589	1.001.308		Via Vittorio Emanuele		Stradale	Comune	Palo decorativo	Verniciato	Verniciato	8,00	1,00	Attacco alto	Decorativo architettuale	1		JM	100	QE1105	Cavo su parete	Trifase	Nessuna
10.590	1.001.309		Via Vittorio Emanuele		Stradale	Comune	Palo decorativo	Verniciato	Verniciato	8,00	1,00	Attacco alto	Decorativo architettuale	1		JM	100	QE1105	Cavo su parete	Trifase	Nessuna
10.591	1.001.310		Via Vittorio Emanuele		Stradale	Comune	Palo decorativo	Verniciato	Verniciato	8,00	1,00	Attacco alto	Decorativo architettuale	1		JM	100	QE1105	Cavo su parete	Trifase	Nessuna
10.592	84.132		Via Lambro		Pedonale	Comune	Sbraccio		Verniciato	8,00	1,00	Attacco alto	Decorativo architettuale	1		HG	125	QE1105	Interrata	Trifase	Nessuna
10.593	1.001.311		Via Vittorio Emanuele		Stradale	Comune	Palo decorativo	Verniciato	Verniciato	8,00	1,00	Attacco alto	Decorativo architettuale	1		JM	100	QE1105	Cavo su parete	Trifase	Nessuna
10.594	1.001.312		Via Vittorio Emanuele		Stradale	Comune	Palo decorativo	Verniciato	Verniciato	8,00	1,00	Attacco alto	Decorativo architettuale	1		JM	100	QE1105	Cavo su parete	Trifase	Nessuna
10.595	1.001.313		Via Vittorio Emanuele		Stradale	Comune	Palo decorativo	Verniciato	Verniciato	8,00	1,00	Attacco alto	Decorativo architettuale	1		JM	100	QE1105	Cavo su parete	Trifase	Nessuna
10.596	1.001.314		Via Vittorio Emanuele		Stradale	Comune	Palo decorativo	Verniciato	Verniciato	8,00	1,00	Attacco alto	Decorativo architettuale	1		JM	100	QE1105	Cavo su parete	Trifase	Nessuna
10.597	84.133		Vicolo Lambro		Pedonale	Comune	Staffa		Verniciato	4,00		Staffa	Decorativo architettuale	1		SBP	70	QE1105	Interrata	Trifase	Nessuna
10.598	1.001.315		Via Vittorio Emanuele		Stradale	Comune	Palo decorativo	Verniciato	Verniciato	8,00	1,00	Attacco alto	Decorativo architettuale	1		JM	100	QE1105	Cavo su parete	Trifase	Nessuna
10.599	84.134		Vicolo Lambro		Pedonale	Comune	Staffa		Verniciato	4,00		Staffa	Decorativo architettuale	1		SBP	70	QE1105	Interrata	Trifase	Nessuna
10.600	1.001.316		Via Vittorio Emanuele		Stradale	Comune	Palo decorativo	Verniciato	Verniciato	8,00	1,00	Attacco alto	Decorativo architettuale	1		JM	100	QE1105	Cavo su parete	Trifase	Nessuna
10.601	84.135		Vicolo Lambro		Pedonale	Comune	Staffa		Verniciato	4,00		Staffa	Decorativo architettuale	1		SBP	70	QE1105	Interrata	Trifase	Nessuna
10.602	84.136		Vicolo Lambro		Pedonale	Comune	Staffa		Verniciato	4,00		Staffa	Decorativo architettuale	1		SBP	70	QE1105	Interrata	Trifase	Nessuna
10.603	1.001.317		Via Vittorio Emanuele		Stradale	Comune	Palo decorativo	Verniciato	Verniciato	11,00	1,00	Attacco alto	Decorativo architettuale	1		JM	250	QE1105	Cavo su parete	Trifase	Nessuna
10.604	84.137		Vicolo Lambro		Pedonale	Comune	Staffa		Verniciato	4,00		Staffa	Decorativo architettuale	1		SBP	70	QE1105	Interrata	Trifase	Nessuna
10.605	1.001.318		Via Vittorio Emanuele		Stradale	Comune	Palo decorativo	Verniciato	Verniciato	11,00	1,00	Attacco alto	Decorativo architettuale	1		HG	250	QE1105	Cavo su parete	Trifase	Nessuna
10.606	1.001.319		Vicolo Lambro		Stradale	Comune	Palo decorativo	Verniciato	Verniciato	8,00	1,00	Attacco alto	Decorativo architettuale	1		HG	100	QE1105	Cavo su parete	Trifase	Nessuna
10.607	84.138	x2	Vicolo Lambro		Pedonale	Comune	Staffa		Verniciato	5,00		Staffa	Decorativo architettuale	2		SBP	70	QE1105	Interrata	Trifase	Nessuna
10.608	1.001.320		Vicolo Bellani		Stradale	Comune	Palo decorativo	Verniciato	Verniciato	8,00	1,00	Attacco alto	Decorativo architettuale	1		JM	100	QE1105	Cavo su parete	Trifase	Nessuna
10.609	84.139		Vicolo Bellani		Pedonale	Comune	Staffa		Verniciato	5,00		Staffa	Decorativo architettuale	1		SBP	70	QE1105	Interrata	Trifase	Nessuna
10.610	84.140		Vicolo Bellani		Pedonale	Comune	Staffa		Verniciato	5,00		Staffa	Decorativo architettuale	1		SBP	70	QE1105	Interrata	Trifase	Nessuna
10.611	1.001.321		Via Vittorio Emanuele		Stradale	Comune	Palo decorativo	Verniciato	Verniciato	8,00	1,00	Attacco alto	Decorativo architettuale	1		JM	100	QE1105	Cavo su parete	Trifase	Nessuna
10.612	1.001.322		Via Vittorio Emanuele		Stradale	Comune	Palo decorativo	Verniciato	Verniciato	8,00	1,00	Attacco alto	Decorativo architettuale	1		JM	100	QE1105	Cavo su parete	Trifase	Nessuna
10.613	84.141		Vicolo Bellani		Pedonale	Comune	Staffa		Verniciato	5,00		Staffa	Decorativo architettuale	1		SBP	70	QE1105	Interrata	Trifase	Nessuna
10.614	1.001.323		Via Vittorio Emanuele		Stradale	Comune	Palo decorativo	Verniciato	Verniciato	8,00	1,00	Attacco alto	Decorativo architettuale	1		JM	100	QE1105	Cavo su parete	Trifase	Nessuna
10.615	1.001.324		Via Vittorio Emanuele		Stradale	Comune	Palo decorativo	Verniciato	Verniciato	8,00	1,00	Attacco alto	Decorativo architettuale	1		JM	100	QE1105	Cavo su parete	Trifase	Nessuna
10.616	84.142		Vicolo Bellani		Pedonale	Comune	Staffa		Verniciato	5,00		Staffa	Decorativo architettuale	1		SBP	70	QE1105	Interrata	Trifase	Nessuna
10.617	1.001.325		Via Vittorio Emanuele		Stradale	Comune	Palo decorativo	Verniciato	Verniciato	8,00	1,00	Attacco alto	Decorativo architettuale	1		JM	100	QE1105	Cavo su parete	Trifase	Nessuna
10.618	1.001.326		Via Vittorio Emanuele		Stradale	Comune	Palo decorativo	Verniciato	Verniciato	8,00	1,00	Attacco alto	Decorativo architettuale	1		JM	100	QE1105	Cavo su parete	Trifase	Nessuna
10.619	1.001.327		Via Vittorio Emanuele		Stradale	Comune	Palo decorativo	Verniciato	Verniciato	8,00	1,00	Attacco alto	Decorativo architettuale	1		JM	100	QE1105	Cavo su parete	Trifase	Nessuna
10.620	1.001.328		Via Vittorio Emanuele		Stradale	Comune	Palo decorativo	Verniciato	Verniciato	8,00	1,00	Attacco alto	Decorativo architettuale	1		JM	100	QE1105	Cavo su parete	Trifase	Nessuna
10.621	1.001.329		Via Vittorio Emanuele		Stradale	Comune	Palo decorativo	Verniciato	Verniciato	11,00	1,00	Staffa	Decorativo architettuale	1		JM	250	QE1105	Cavo su parete	Trifase	Nessuna
10.622	84.143		Vicolo Bellani		Pedonale	Comune	Staffa		Verniciato	5,00		Staffa	Decorativo architettuale	1		SBP	70	QE1105	Interrata	Trifase	Nessuna
10.623	1.001.330		Via Vittorio Emanuele		Stradale	Comune	Palo decorativo	Verniciato	Verniciato	11,00	1,00	Staffa	Decorativo architettuale	1		HG	250	QE1105	Cavo su parete	Trifase	Nessuna
10.624	84.144		Vicolo Bellani		Pedonale	Comune	Staffa		Verniciato	5,00		Staffa	Decorativo architettuale	1		SBP	70	QE1105	Interrata	Trifase	Nessuna
10.625	50.980		Via Lambro		Pedonale	Comune	Palo decorativo	Verniciato	Verniciato	3,00		Testa palo	Decorativo architettuale	1		SAP	70	QE1105	Testata	Trifase	Nessuna
10.626	50.979		Via Lambro		Pedonale	Comune	Palo decorativo	Verniciato	Verniciato	3,00		Testa palo	Decorativo architettuale	1		SAP	70	QE1105	Testata	Trifase	Nessuna
10.627	50.982		Via Lambro		Pedonale	Comune	Palo decorativo	Verniciato	Verniciato	3,00		Testa palo	Decorativo architettuale	1		SAP	70	QE1105	Testata	Trifase	Nessuna
10.628	50.983		Via Lambro		Pedonale	Comune	Palo decorativo	Verniciato	Verniciato	3,00		Testa palo	Decorativo architettuale	1		SAP	70	QE1105	Testata	Trifase	Nessuna
10.629	50.984		Via Lambro		Pedonale	Comune	Palo decorativo	Verniciato	Verniciato	3,00		Testa palo	Decorativo architettuale	1		SAP	70	QE1105	Testata	Trifase	Nessuna
10.630	50.436		Via Lissoni		Stradale	Comune	Palo stradale	Verniciato	Zincato	12,00		Testa palo	Stradale Vetro Pieno	1		FLUO	150	QE5040	Interrata	Trifase	Nessuna

ELENCO PUNTI LUCE ESISTENTI E LORO CARATTERISTICHE

ID	NUM. PALO	NUM. APPARECCHIO	INDIRIZZO	ZONA	IDENTIFICATIVO PALO		TIPOLOGIA E PROPRIETA'			CARATTERISTICHE SOSTEGNO				CARATTERISTICHE APPARECCHIO				CARATTERISTICHE ALIMENTAZIONE				
					TIPO ILLUMINAZIONE	PROPRIETA' SOSTEGNO	TIPO SOSTEGNO	MATERIALE PALO	MATERIALE SBRACCIO	ALTEZZA APPARECCHIO ILLUMINANTE	LUNGHEZZA SBRACCIO	ATTACCO APPARECCHIO	TIPO APPARECCHIO	NUMERO APPARECCHI	INCLINAZIONE APPARECCHIO	TIPO LAMPADA	POTENZA LAMPADA	QUADRO DI ALIMENTAZIONE	TIPO LINEA	TIPO DORSALE	PROMISCUITA'	
10.631	1.001.350		Via Vittorio Emanuele		Decorativa	Comune	Incassato		Vetroresina				Incassato	Incasso da pavimento	1		FLUO	20	QE	Interrata	Trifase	Nessuna
10.632	1.001.351		Via Vittorio Emanuele		Decorativa	Comune	Incassato		Vetroresina				Incassato	Incasso da pavimento	1		FLUO	20	QE	Interrata	Trifase	Nessuna
10.633	1.001.352		Via Vittorio Emanuele		Decorativa	Comune	Incassato		Vetroresina				Incassato	Incasso da pavimento	1		FLUO	20	QE	Interrata	Trifase	Nessuna
10.634	1.001.353		Via Vittorio Emanuele		Decorativa	Comune	Incassato		Vetroresina				Incassato	Incasso da pavimento	1		FLUO	20	QE	Interrata	Trifase	Nessuna
10.635	1.001.354		Via Vittorio Emanuele		Decorativa	Comune	Incassato		Vetroresina				Incassato	Incasso da pavimento	1		FLUO	20	QE	Interrata	Trifase	Nessuna
10.636	50.435		Via Lissoni		Stradale	Comune	Palo stradale	Verniciato	Zincato	12,00			Testa palo	Stradale Vetro Piano	1		FLUO	150	QE5040	Interrata	Trifase	Nessuna
10.637	50.434		Via Lissoni		Stradale	Comune	Palo stradale	Verniciato	Zincato	12,00			Testa palo	Stradale Vetro Piano	1		FLUO	150	QE5040	Interrata	Trifase	Nessuna
10.638	1.001.360		Via Vittorio Emanuele		Stradale	Comune	Sbraccio		Verniciato	5,00	1,00		Testa palo	Globo	1		SAP	70	QE	Tesata	Trifase	Nessuna
10.639	1.001.361		Via Vittorio Emanuele		Stradale	Comune	Sbraccio		Verniciato	5,00	1,00		Testa palo	Globo	1		SAP	70	QE	Tesata	Trifase	Nessuna
10.640	1.001.362		Via De Gradi		Stradale	Comune	Staffa		Zincato	8,00			Staffa	Proiettore	1		SAP	150	QE	Tesata	Trifase	Nessuna
10.641	1.001.363		Via De Gradi		Stradale	Comune	Staffa		Zincato	8,00			Staffa	Proiettore	1		SAP	150	QE	Tesata	Trifase	Nessuna
10.642	1.001.364		Via De Gradi		Stradale	Comune	Staffa		Zincato	8,00			Staffa	Proiettore	1		SAP	150	QE	Tesata	Trifase	Nessuna
10.643	1.001.365		Via De Gradi		Stradale	Comune	Staffa		Zincato	8,00			Staffa	Proiettore	1		SAP	150	QE	Tesata	Trifase	Nessuna
10.644	1.001.366		Via De Gradi		Stradale	Comune	Staffa		Zincato	8,00			Staffa	Proiettore	1		SAP	150	QE	Tesata	Trifase	Nessuna
10.645	52.255		Via Gerardo dei Tintori		Stradale	Comune	Palo decorativo	Ghisa	Ghisa	6,00	1,00		Attacco alto	Decorativo	1		SAP	100	QE	Interrata	Trifase	Nessuna
10.646	52.254		Via Gerardo dei Tintori		Stradale	Comune	Palo decorativo	Ghisa	Ghisa	6,00	1,00		Attacco alto	Decorativo	1		SAP	100	QE	Interrata	Trifase	Nessuna
10.647	52.253		Via Gerardo dei Tintori		Stradale	Comune	Palo decorativo	Ghisa	Ghisa	6,00	1,00		Attacco alto	Decorativo	1		SAP	100	QE	Interrata	Trifase	Nessuna
10.648	52.252		Via Gerardo dei Tintori		Stradale	Comune	Palo decorativo	Ghisa	Ghisa	6,00	1,00		Attacco alto	Decorativo	1		SAP	100	QE	Interrata	Trifase	Nessuna
10.649	52.251		Via Gerardo dei Tintori		Stradale	Comune	Palo decorativo	Ghisa	Ghisa	6,00	1,00		Attacco alto	Decorativo	1		SAP	100	QE	Interrata	Trifase	Nessuna
10.650	52.250		Via Gerardo dei Tintori		Stradale	Comune	Palo decorativo	Ghisa	Ghisa	6,00	1,00		Attacco alto	Decorativo	1		SAP	100	QE	Interrata	Trifase	Nessuna
10.651	52.249		Via Gerardo dei Tintori		Stradale	Comune	Palo decorativo	Ghisa	Ghisa	6,00	1,00		Attacco alto	Decorativo	1		SAP	100	QE	Interrata	Trifase	Nessuna
10.652	52.248		Via Gerardo dei Tintori		Stradale	Comune	Palo decorativo	Ghisa	Ghisa	6,00	1,00		Attacco alto	Decorativo	1		SAP	100	QE	Interrata	Trifase	Nessuna
10.653	52.247		Via Gerardo dei Tintori		Stradale	Comune	Palo decorativo	Ghisa	Ghisa	6,00	1,00		Attacco alto	Decorativo	1		SAP	100	QE	Interrata	Trifase	Nessuna
10.654	52.246		Via Gerardo dei Tintori		Stradale	Comune	Palo decorativo	Ghisa	Ghisa	6,00	1,00		Attacco alto	Decorativo	1		SAP	100	QE	Interrata	Trifase	Nessuna
10.655	52.245		Via Gerardo dei Tintori		Stradale	Comune	Palo decorativo	Ghisa	Ghisa	6,00	1,00		Attacco alto	Decorativo	1		SAP	100	QE	Interrata	Trifase	Nessuna
10.656	52.244		Via Gerardo dei Tintori		Stradale	Comune	Palo decorativo	Ghisa	Ghisa	6,00	1,00		Attacco alto	Decorativo	1		SAP	100	QE	Interrata	Trifase	Nessuna
10.657	52.243		Via Gerardo dei Tintori		Stradale	Comune	Palo decorativo	Ghisa	Ghisa	6,00	1,00		Attacco alto	Decorativo	1		SAP	100	QE	Interrata	Trifase	Nessuna
10.658	52.242		Via Gerardo dei Tintori		Stradale	Comune	Palo decorativo	Ghisa	Ghisa	6,00	1,00		Attacco alto	Decorativo	1		SAP	100	QE	Interrata	Trifase	Nessuna
10.659	52.241	x2	Via Gerardo dei Tintori		Stradale	Comune	Palo decorativo	Ghisa	Ghisa	6,00	1,00		Attacco alto	Decorativo	2		SAP	100	QE	Interrata	Trifase	Nessuna
10.660	52.240		Via Gerardo dei Tintori		Stradale	Comune	Palo decorativo	Ghisa	Ghisa	8,00	1,00		Attacco alto	Decorativo	1		SAP	100	QE	Interrata	Trifase	Nessuna
10.661	52.239		Via Gerardo dei Tintori		Stradale	Comune	Palo decorativo	Ghisa	Ghisa	8,00	1,00		Attacco alto	Decorativo	1		SAP	100	QE	Interrata	Trifase	Nessuna
10.662	52.238		Via Gerardo dei Tintori		Stradale	Comune	Palo decorativo	Ghisa	Ghisa	8,00	1,00		Attacco alto	Decorativo	1		SAP	100	QE	Interrata	Trifase	Nessuna
10.663	1.001.400		Via Gerardo dei Tintori		Decorativa	Comune	Staffa		Zincato	9,00			Staffa	Proiettore	1	45	SAP	250	QE	Interrata	Trifase	Nessuna
10.664	1.001.401	x2	Via Gerardo dei Tintori		Decorativa	Comune	Staffa		Zincato	9,00			Staffa	Proiettore	2	45	SAP	250	QE	Interrata	Trifase	Nessuna
10.665	1.001.402		Via Gerardo dei Tintori		Piazza	Comune	Staffa		Zincato	8,00			Testa palo	Stradale Vetro Piano	1		LED	70	QE	Interrata	Trifase	Nessuna
10.666	1.001.403		Via Gerardo dei Tintori		Decorativa	Comune	Incassato		Vetroresina	0,20			Incassato	Incasso da pavimento	1		FLUO	25	QE	Interrata	Trifase	Nessuna
10.667	1.001.404		Via Gerardo dei Tintori		Decorativa	Comune	Incassato		Vetroresina	0,20			Incassato	Incasso da pavimento	1		FLUO	25	QE	Interrata	Trifase	Nessuna
10.668	1.001.405		Via Gerardo dei Tintori		Decorativa	Comune	Incassato		Vetroresina	0,20			Incassato	Incasso da pavimento	1		FLUO	25	QE	Interrata	Trifase	Nessuna
10.669	1.001.406		Via Gerardo dei Tintori		Decorativa	Comune	Incassato		Vetroresina	0,20			Incassato	Incasso da pavimento	1		FLUO	25	QE	Interrata	Trifase	Nessuna
10.670	1.001.407		Via Gerardo dei Tintori		Decorativa	Comune	Incassato		Vetroresina	0,20			Incassato	Incasso da pavimento	1		FLUO	25	QE	Interrata	Trifase	Nessuna
10.671	1.001.408		Via Gerardo dei Tintori		Decorativa	Comune	Incassato		Vetroresina	0,20			Incassato	Incasso da pavimento	1		FLUO	25	QE	Interrata	Trifase	Nessuna
10.672	1.001.409		Via Gerardo dei Tintori		Decorativa	Comune	Incassato		Vetroresina	0,20			Incassato	Incasso da pavimento	1		FLUO	25	QE	Interrata	Trifase	Nessuna
10.673	1.001.410		Via Gerardo dei Tintori		Decorativa	Comune	Incassato		Vetroresina	0,20			Incassato	Incasso da pavimento	1		FLUO	25	QE	Interrata	Trifase	Nessuna
10.674	1.001.411		Via Gerardo dei Tintori		Decorativa	Comune	Incassato		Vetroresina	0,20			Incassato	Incasso da pavimento	1		FLUO	25	QE	Interrata	Trifase	Nessuna
10.675	1.001.412		Via Gerardo dei Tintori		Decorativa	Comune	Incassato		Vetroresina	0,20			Incassato	Incasso da pavimento	1		FLUO	25	QE	Interrata	Trifase	Nessuna
10.676	1.001.413		Via Gerardo dei Tintori		Decorativa	Comune	Incassato		Vetroresina	0,20			Incassato	Incasso da pavimento	1		FLUO	25	QE	Interrata	Trifase	Nessuna
10.677	1.001.414		Via Gerardo dei Tintori		Decorativa	Comune	Incassato		Vetroresina	0,20			Incassato	Incasso da pavimento	1		FLUO	25	QE	Interrata	Trifase	Nessuna
10.678	1.001.415		Via Gerardo dei Tintori		Decorativa	Comune	Incassato		Vetroresina	0,20			Incassato	Incasso da pavimento	1		FLUO	25	QE	Interrata	Trifase	Nessuna
10.679	#####		Viale Petrarca		Pedonale	EnelSole	Palo stradale	Zincato	Zincato	4,00			Testa palo	Globo	1		HG	125	QE	Interrata	Trifase	Nessuna
10.680	84.145		Viale Petrarca		Pedonale	EnelSole	Palo stradale	Zincato	Zincato	5,00			Testa palo	Globo	1		HG	125	QE	Interrata	Trifase	Nessuna
10.681	84.146		Viale Petrarca		Pedonale	EnelSole	Palo stradale	Verniciato	Zincato	5,00			Testa palo	Globo	1		JM	70	QE	Interrata	Trifase	Nessuna
10.682	89.301		Viale Elvezia		Rotatoria	Comune	Torre faro	Zincato	Zincato	25,00			Staffa	Proiettore	1	20	JM	400	QE	Interrata	Trifase	Nessuna
10.683	107.500	x12	Sp6 var		Rotatoria	Comune	Torre faro	Zincato	Zincato	25,00			Staffa	Stradale Vetro Piano	12		SAP	400	QE	Interrata con caviddoto	Trifase	Nessuna
10.684	107.501	x8	Via della Birona Sp6 var		Rotatoria	Comune	Torre faro	Zincato	Zincato	25,00			Staffa	Stradale Vetro Piano	8		LED	300	QE	Interrata con caviddoto	Trifase	Nessuna
10.685	107.502	x2	Via della Birona Sp6 var		Stradale	Comune	Palo con sbraccio	Zincato	Zincato	10,00	1,00		Sbraccio	Stradale Vetro Piano	2		LED	80	QE	Interrata con caviddoto	Trifase	Nessuna

ELENCO PUNTI LUCE ESISTENTI E LORO CARATTERISTICHE

IDENTIFICATIVO PALO				TIPOLOGIA E PROPRIETA'		CARATTERISTICHE SOSTEGNO					CARATTERISTICHE APPARECCHIO					CARATTERISTICHE ALIMENTAZIONE					
ID	NUM. PALO	NUM. APPARECCHIO	INDIRIZZO	ZONA	TIPO ILLUMINAZIONE	PROPRIETA' SOSTEGNO	TIPO SOSTEGNO	MATERIALE PALO	MATERIALE SBRACCIO	ALTEZZA APPARECCHIO ILLUMINANTE	LUNGHEZZA SBRACCIO	ATTACCO APPARECCHIO	TIPO APPARECCHIO	NUMERO APPARECCHI	INCLINAZIONE APPARECCHIO	TIPO LAMPADA	POTENZA LAMPADA	QUADRO DI ALIMENTAZIONE	TIPO LINEA	TIPO DORSALE	PROMISCUITA'
10.686	107.503	x2	Via della Birona Sp6 var		Stradale	Comune	Palo con sbraccio	Zincato	Zincato	10,00	1,00	Sbraccio	Stradale Vetro Piano	2		LED	80	QE	Interrata con cavidotto	Trifase	Nessuna
10.687	107.504	x2	Via della Birona Sp6 var		Stradale	Comune	Palo con sbraccio	Zincato	Zincato	10,00	1,00	Sbraccio	Stradale Vetro Piano	2		LED	80	QE	Interrata con cavidotto	Trifase	Nessuna
10.688	107.505	x2	Via della Birona Sp6 var		Stradale	Comune	Palo con sbraccio	Zincato	Zincato	10,00	1,00	Sbraccio	Stradale Vetro Piano	2		LED	80	QE	Interrata con cavidotto	Trifase	Nessuna
10.689	8.976		Viale Elvezia		Rotatoria	EnelSole	Palo stradale	Zincato	Zincato	10,00		Testa palo	Stradale Vetro Piano	1	5	SAP	250	QEES	Interrata con cavidotto	Trifase	Nessuna
10.690	8.875		Viale Elvezia		Rotatoria	EnelSole	Palo stradale	Zincato	Zincato	10,00		Testa palo	Stradale Vetro Piano	1	5	SAP	250	QEES	Interrata con cavidotto	Trifase	Nessuna
10.691	8.978		Viale Elvezia		Rotatoria	EnelSole	Palo stradale	Zincato	Zincato	10,00		Testa palo	Stradale Vetro Piano	1	5	SAP	250	QEES	Interrata con cavidotto	Trifase	Nessuna
10.692	8.977		Viale Elvezia		Rotatoria	EnelSole	Palo stradale	Zincato	Zincato	10,00		Testa palo	Stradale Vetro Piano	1	5	SAP	250	QEES	Interrata con cavidotto	Trifase	Nessuna
10.693	52.650		Via S. Andrea parco		Pedonale	Comune	Palo stradale	Verniciato	Verniciato	5,00		Testa palo	Decorativo architettrale	1		SAP	100	QE1127	Interrata con cavidotto	Trifase	Nessuna
10.694	34	x2	Viale Elvezia		Stradale	EnelSole	Palo stradale	Verniciato	Verniciato	10,00		Testa palo	Stradale Aperto	2	5	SAP	250	QEES	Interrata senza cavidotto	Trifase	Nessuna
10.695	52.651		Via S. Andrea parco		Pedonale	Comune	Palo stradale	Verniciato	Verniciato	5,00		Testa palo	Decorativo architettrale	1		SAP	100	QE1127	Interrata con cavidotto	Trifase	Nessuna
10.696	52.652		Via S. Andrea parco		Pedonale	Comune	Palo stradale	Verniciato	Verniciato	5,00		Testa palo	Decorativo architettrale	1		SAP	100	QE1127	Interrata con cavidotto	Trifase	Nessuna
10.697	52.653		Via S. Andrea parco		Pedonale	Comune	Palo stradale	Verniciato	Verniciato	5,00		Testa palo	Decorativo architettrale	1		SAP	100	QE1127	Interrata con cavidotto	Trifase	Nessuna
10.698	52.654		Via S. Andrea parco		Pedonale	Comune	Palo stradale	Verniciato	Verniciato	5,00		Testa palo	Decorativo architettrale	1		SAP	100	QE1127	Interrata con cavidotto	Trifase	Nessuna
10.699	52.655		Via S. Andrea parco		Pedonale	Comune	Palo stradale	Verniciato	Verniciato	5,00		Testa palo	Decorativo architettrale	1		SAP	100	QE1127	Interrata con cavidotto	Trifase	Nessuna
12.556	102.763		Privato Viale Mirabello		Stradale	Altro	Palo decorativo	Verniciato	Verniciato	2,00		Testa palo	Globo	1		FLUO	40	QE	Interrata senza cavidotto	Trifase	Nessuna
10.702	9.012		Via Cadore		Rotatoria	Comune	Palo stradale	Verniciato	Verniciato	5,00		Testa palo	Globo	1		SAP	70	QE	Interrata	Trifase	Nessuna
10.703	9.013		Via Cadore		Rotatoria	Comune	Palo stradale	Verniciato	Verniciato	5,00		Testa palo	Globo	1		SAP	70	QE	Interrata	Trifase	Nessuna
10.704	9.014		Via Cadore		Rotatoria	Comune	Palo stradale	Verniciato	Verniciato	5,00		Testa palo	Globo	1		SAP	70	QE	Interrata	Trifase	Nessuna
10.705	9.011		Via Cadore		Rotatoria	Comune	Palo stradale	Verniciato	Verniciato	5,00		Testa palo	Globo	1		SAP	70	QE	Interrata	Trifase	Nessuna
10.706	2.509		Via Olimpia		Stradale	EnelSole	Palo stradale	Zincato	Zincato	10,00		Testa palo	Stradale Vetro Piano	1	5	SAP	250	QEES	Interrata senza cavidotto	Trifase	Nessuna
10.707	9.010		Via Cadore		Rotatoria	Comune	Palo stradale	Verniciato	Verniciato	5,00		Testa palo	Globo	1		SAP	70	QE	Interrata	Trifase	Nessuna
10.708	9.009		Via Cadore		Rotatoria	Comune	Palo stradale	Verniciato	Verniciato	5,00		Testa palo	Globo	1		SAP	70	QE	Interrata	Trifase	Nessuna
10.709	9.008		Via Cadore		Rotatoria	Comune	Palo stradale	Verniciato	Verniciato	5,00		Testa palo	Globo	1		SAP	70	QE	Interrata	Trifase	Nessuna
10.710	9.007		Via Cadore		Rotatoria	Comune	Palo stradale	Verniciato	Verniciato	5,00		Testa palo	Globo	1		SAP	70	QE	Interrata	Trifase	Nessuna
10.711	9.006		Via Cadore		Rotatoria	Comune	Palo stradale	Verniciato	Verniciato	5,00		Testa palo	Globo	1		SAP	70	QE	Interrata	Trifase	Nessuna
10.712	9.005		Via Cadore		Rotatoria	Comune	Palo stradale	Verniciato	Verniciato	5,00		Testa palo	Globo	1		SAP	70	QE	Interrata	Trifase	Nessuna
10.713	9.004		Via Cadore		Rotatoria	Comune	Palo stradale	Verniciato	Verniciato	5,00		Testa palo	Globo	1		SAP	70	QE	Interrata	Trifase	Nessuna
10.714	9.003		Via Cadore		Rotatoria	Comune	Palo stradale	Verniciato	Verniciato	5,00		Testa palo	Globo	1		SAP	70	QE	Interrata	Trifase	Nessuna
10.715	8.910		Via Leoncavallo		Parcheggio	EnelSole	Palo stradale	Zincato	Zincato	12,00	8,00	Sbraccio	Proiettore	1	15	JM	150	QE	Interrata senza cavidotto	Trifase	Nessuna
10.716	89.500		Via Casanova		Stradale	Comune	Palo stradale	Verniciato	Verniciato	8,00		Testa palo	Stradale architettrale	1	5	SAP	70	QE	Interrata con cavidotto	Monofase	Nessuna
10.717	89.501		Via Casanova Parco		Pedonale	Comune	Palo stradale	Verniciato	Verniciato	5,00		Testa palo	Stradale architettrale	1		SAP	70	QE	Interrata con cavidotto	Monofase	Nessuna
10.718	89.502		Via Casanova Parco		Pedonale	Comune	Palo stradale	Verniciato	Verniciato	5,00		Testa palo	Stradale architettrale	1		SAP	70	QE	Interrata con cavidotto	Monofase	Nessuna
10.719	89.503		Via Casanova Parco		Pedonale	Comune	Palo stradale	Verniciato	Verniciato	5,00		Testa palo	Stradale architettrale	1		SAP	70	QE	Interrata con cavidotto	Monofase	Nessuna
10.720	89.504		Via Casanova Parco		Pedonale	Comune	Palo stradale	Verniciato	Verniciato	5,00		Testa palo	Stradale architettrale	1		SAP	70	QE	Interrata con cavidotto	Monofase	Nessuna
10.721	89.505		Via Casanova Parco		Pedonale	Comune	Palo stradale	Verniciato	Verniciato	5,00		Testa palo	Stradale architettrale	1		SAP	70	QE	Interrata con cavidotto	Monofase	Nessuna
10.722	89.506		Via Casanova Parco		Pedonale	Comune	Palo stradale	Verniciato	Verniciato	5,00		Testa palo	Stradale architettrale	1		SAP	70	QE	Interrata con cavidotto	Monofase	Nessuna
10.723	89.507		Via Casanova Parco		Pedonale	Comune	Palo stradale	Verniciato	Verniciato	5,00		Testa palo	Stradale architettrale	1		SAP	70	QE	Interrata con cavidotto	Monofase	Nessuna



ELENCO PUNTI LUCE ESISTENTI E LORO CARATTERISTICHE

ID	NUM. PALO	IDENTIFICATIVO PALO			TIPOLOGIA E PROPRIETA'		CARATTERISTICHE SOSTEGNO					CARATTERISTICHE APPARECCHIO					CARATTERISTICHE ALIMENTAZIONE				
		NUM APPARECCHIO	INDIRIZZO	ZONA	TIPO ILLUMINAZIONE	PROPRIETA' SOSTEGNO	TIPO SOSTEGNO	MATERIALE PALO	MATERIALE SBRACCIO	ALTEZZA APPARECCHIO ILLUMINANTE	LUNGHEZZA SBRACCIO	ATTACCO APPARECCHIO	TIPO APPARECCHIO	NUMERO APPARECCHI	INCLINAZIONE APPARECCHIO	TIPO LAMPADA	POTENZA LAMPADA	QUADRO DI ALIMENTAZIONE	TIPO LINEA	TIPO DORSALE	PROMISCUITA'
10.724	89.508		Via Casanova Parco		Pedonale	Comune	Palo stradale	Verniciato	Verniciato	5,00		Testa palo	Stradale architettuale	1		SAP	70	QE	Interrata con cavidotto	Monofase	Nessuna
10.725	89.509		Via Casanova Parco		Pedonale	Comune	Palo stradale	Verniciato	Verniciato	5,00		Testa palo	Stradale architettuale	1		SAP	70	QE	Interrata con cavidotto	Monofase	Nessuna
10.726	89.510		Via Casanova Parco		Pedonale	Comune	Palo stradale	Verniciato	Verniciato	5,00		Testa palo	Stradale architettuale	1		SAP	70	QE	Interrata con cavidotto	Monofase	Nessuna
10.727	84.087		Via Ramazzotti		Pedonale	Comune	Palo con sbraccio	Zincato	Zincato	6,00	2,00	Plafone	Proiettore	1		SAP	100	QE	Interrata con cavidotto	Monofase	Nessuna
10.728	84.088		Via Ramazzotti		Pedonale	Comune	Palo con sbraccio	Zincato	Zincato	6,00	2,00	Plafone	Proiettore	1		SAP	100	QE	Interrata con cavidotto	Monofase	Nessuna
10.729	89.511		Via Casanova Parco		Pedonale	Comune	Palo stradale	Verniciato	Verniciato	5,00		Testa palo	Stradale architettuale	1		SAP	70	QE	Interrata con cavidotto	Monofase	Nessuna
10.730	89.512		Via Casanova Parco		Pedonale	Comune	Palo stradale	Verniciato	Verniciato	5,00		Testa palo	Stradale architettuale	1		SAP	70	QE	Interrata con cavidotto	Monofase	Nessuna
10.731	89.513		Via Casanova Parco		Pedonale	Comune	Palo stradale	Verniciato	Verniciato	5,00		Testa palo	Stradale architettuale	1		SAP	70	QE	Interrata con cavidotto	Monofase	Nessuna
10.732	89.514		Via Casanova Parco		Pedonale	Comune	Palo stradale	Verniciato	Verniciato	5,00		Testa palo	Stradale architettuale	1		SAP	70	QE	Interrata con cavidotto	Monofase	Nessuna
10.733	89.515		Via Casanova Parco		Pedonale	Comune	Palo stradale	Verniciato	Verniciato	5,00		Testa palo	Stradale architettuale	1		SAP	70	QE	Interrata con cavidotto	Monofase	Nessuna
10.734	89.516		Via Casanova Parco		Pedonale	Comune	Soffitto		Acciaio	3,00		Staffa	Proiettore	1		JM	100	QE	Interrata con cavidotto	Monofase	Nessuna
10.735	89.517		Via Casanova Parco		Pedonale	Comune	Soffitto		Acciaio	3,00		Staffa	Proiettore	1		JM	100	QE	Interrata con cavidotto	Monofase	Nessuna
10.736	89.518		Via Casanova Parco		Pedonale	Comune	Palo stradale	Verniciato	Verniciato	5,00		Testa palo	Stradale architettuale	1		SAP	70	QE50000	Interrata con cavidotto	Monofase	Nessuna
10.737	89.519		Via Casanova Parco		Pedonale	Comune	Palo stradale	Verniciato	Verniciato	5,00		Testa palo	Stradale architettuale	1		SAP	70	QE50000	Interrata con cavidotto	Monofase	Nessuna
10.738	89.520		Via Casanova Parco		Pedonale	Comune	Palo stradale	Verniciato	Verniciato	5,00		Testa palo	Stradale architettuale	1		SAP	70	QE50000	Interrata con cavidotto	Monofase	Nessuna
10.739	89.521		Via Casanova Parco		Pedonale	Comune	Palo stradale	Verniciato	Verniciato	5,00		Testa palo	Stradale architettuale	1		SAP	70	QE50000	Interrata con cavidotto	Monofase	Nessuna
10.740	89.522		Via Casanova Parco		Pedonale	Comune	Palo stradale	Verniciato	Verniciato	5,00		Testa palo	Stradale architettuale	1		SAP	70	QE50000	Interrata con cavidotto	Monofase	Nessuna
10.741	89.523		Via Casanova Parco		Pedonale	Comune	Palo stradale	Verniciato	Verniciato	5,00		Testa palo	Stradale architettuale	1		SAP	70	QE50000	Interrata con cavidotto	Monofase	Nessuna
10.742	89.524		Via Casanova Parco		Pedonale	Comune	Palo stradale	Verniciato	Verniciato	5,00		Testa palo	Stradale architettuale	1		SAP	70	QE50000	Interrata con cavidotto	Monofase	Nessuna
10.743	100.800		Via Carissimi		Stradale	EnelSole	Palo con sbraccio	Zincato	Zincato	7,00	1,00	Sbraccio	Stradale Vetro Piano	1	15	LED	80	QE	Interrata senza cavidotto	Trifase	Nessuna
10.744	89.525		Via Casanova Parco		Pedonale	Comune	Palo stradale	Verniciato	Verniciato	5,00		Testa palo	Stradale architettuale	1		SAP	70	QE50000	Interrata con cavidotto	Monofase	Nessuna
10.745	89.526		Via Casanova Parco		Pedonale	Comune	Palo stradale	Verniciato	Verniciato	5,00		Testa palo	Stradale architettuale	1		SAP	70	QE50000	Interrata con cavidotto	Monofase	Nessuna
10.746	89.527		Via Casanova Parco		Pedonale	Comune	Palo stradale	Verniciato	Verniciato	5,00		Testa palo	Stradale architettuale	1		SAP	70	QE50000	Interrata con cavidotto	Monofase	Nessuna
10.747	89.528		Via Casanova Parco		Pedonale	Comune	Palo stradale	Verniciato	Verniciato	5,00		Testa palo	Stradale architettuale	1		SAP	70	QE50000	Interrata con cavidotto	Monofase	Nessuna
10.748	89.529		Via Casanova Parco		Pedonale	Comune	Palo stradale	Verniciato	Verniciato	5,00		Testa palo	Stradale architettuale	1		SAP	70	QE50000	Interrata con cavidotto	Monofase	Nessuna
10.750	89.530		Via Casanova Parco		Pedonale	Comune	Palo stradale	Verniciato	Verniciato	5,00		Testa palo	Stradale architettuale	1		SAP	70	QE50000	Interrata con cavidotto	Monofase	Nessuna
10.751	89.531		Via Casanova Parco		Pedonale	Comune	Palo stradale	Verniciato	Verniciato	5,00		Testa palo	Stradale architettuale	1		SAP	70	QE50000	Interrata con cavidotto	Monofase	Nessuna
10.895	50.446		Viale Libertà		Stradale	Comune	Palo decorativo	Verniciato	Verniciato	10,00	2,00	Sbraccio	Proiettore	1		SAP	150	QE5040	Interrata	Trifase	Nessuna
10.894	50.447		Viale Libertà		Stradale	Comune	Palo stradale	Verniciato	Verniciato	11,00		Testa palo	Proiettore	1		SAP	250	QE5040	Interrata	Trifase	Nessuna
10.754	89.532	x3	Via Casanova Parco		Rotatoria	Comune	Palo stradale	Verniciato	Verniciato	10,00		Testa palo	Stradale architettuale	3		SAP	70	QE	Interrata con cavidotto	Monofase	Nessuna
10.893	51.137		Via Bosisio		Stradale	Comune	Palo stradale	Zincato	Zincato	10,00		Testa palo	Stradale Vetro Piano	1		LED	80	QE	Interrata con cavidotto	Trifase	Nessuna

ELENCO PUNTI LUCE ESISTENTI E LORO CARATTERISTICHE

IDENTIFICATIVO PALO				TIPOLOGIA E PROPRIETA'		CARATTERISTICHE SOSTEGNO					CARATTERISTICHE APPARECCHIO					CARATTERISTICHE ALIMENTAZIONE					
ID	NUM. PALO	NUM. APPARECCHIO	INDIRIZZO	ZONA	TIPO ILLUMINAZIONE	PROPRIETA' SOSTEGNO	TIPO SOSTEGNO	MATERIALE PALO	MATERIALE SBRACCIO	ALTEZZA APPARECCHIO ILLUMINANTE	LUNGHEZZA SBRACCIO	ATTACCO APPARECCHIO	TIPO APPARECCHIO	NUMERO APPARECCHI	INCLINAZIONE APPARECCHIO	TIPO LAMPADA	POTENZA LAMPADA	QUADRO DI ALIMENTAZIONE	TIPO LINEA	TIPO DORSALE	PROMISCUITA'
10.892	51.136		Via Bosio		Stradale	Comune	Palo stradale	Zincato	Zincato	10,00		Testa palo	Stradale Vetro Piano	1		LED	80	QE	Interrata con cavidotto	Trifase	Nessuna
10.891	51.135		Via Bosio		Stradale	Comune	Palo stradale	Zincato	Zincato	10,00		Testa palo	Stradale Vetro Piano	1		LED	80	QE	Interrata con cavidotto	Trifase	Nessuna
10.890	51.134		Via Bosio		Stradale	Comune	Palo stradale	Zincato	Zincato	10,00		Testa palo	Stradale Vetro Piano	1		LED	80	QE	Interrata con cavidotto	Trifase	Nessuna
10.762	89.533	x2	Via Martiri della Foibe		Stradale	Comune	Palo stradale	Verniciato	Verniciato	8,00		Testa palo	Stradale architettrale	2		SAP	70	QE	Interrata con cavidotto	Monofase	Nessuna
10.763	89.534		Via Martiri della Foibe		Stradale	Comune	Palo stradale	Verniciato	Verniciato	8,00		Testa palo	Stradale architettrale	1		SAP	70	QE	Interrata con cavidotto	Monofase	Nessuna
10.764	89.535		Via Martiri della Foibe		Stradale	Comune	Palo stradale	Verniciato	Verniciato	8,00		Testa palo	Stradale architettrale	1		SAP	70	QE	Interrata con cavidotto	Monofase	Nessuna
10.765	89.536		Via Martiri della Foibe		Stradale	Comune	Palo stradale	Verniciato	Verniciato	8,00		Testa palo	Stradale architettrale	1		SAP	70	QE	Interrata con cavidotto	Monofase	Nessuna
10.766	89.537		Via Martiri della Foibe		Stradale	Comune	Palo stradale	Verniciato	Verniciato	8,00		Testa palo	Stradale architettrale	1		SAP	70	QE	Interrata con cavidotto	Monofase	Nessuna
10.767	89.538		Via Martiri della Foibe		Pedonale	Comune	Palo stradale	Verniciato	Verniciato	5,00		Testa palo	Stradale architettrale	1		SAP	70	QE	Interrata con cavidotto	Monofase	Nessuna
10.768	89.539		Via Martiri della Foibe		Pedonale	Comune	Palo stradale	Verniciato	Verniciato	5,00		Testa palo	Stradale architettrale	1		SAP	70	QE	Interrata con cavidotto	Monofase	Nessuna
10.769	89.540	x2	Via Martiri della Foibe		Parcheeggio	Comune	Palo stradale	Verniciato	Verniciato	8,00		Testa palo	Stradale architettrale	2		SAP	70	QE	Interrata con cavidotto	Monofase	Nessuna
10.770	89.541	x2	Via Martiri della Foibe		Parcheeggio	Comune	Palo stradale	Verniciato	Verniciato	8,00		Testa palo	Stradale architettrale	2		SAP	70	QE	Interrata con cavidotto	Monofase	Nessuna
10.771	89.542	x2	Via Martiri della Foibe		Parcheeggio	Comune	Palo stradale	Verniciato	Verniciato	8,00		Testa palo	Stradale architettrale	2		SAP	70	QE	Interrata con cavidotto	Monofase	Nessuna
10.772	89.543		Via Martiri della Foibe		Parcheeggio	Comune	Palo stradale	Verniciato	Verniciato	8,00		Testa palo	Stradale architettrale	1		SAP	70	QE	Interrata con cavidotto	Monofase	Nessuna
10.773	89.544		Via Martiri della Foibe		Parcheeggio	Comune	Palo stradale	Verniciato	Verniciato	8,00		Testa palo	Stradale architettrale	1		SAP	70	QE	Interrata con cavidotto	Monofase	Nessuna
10.774	89.545		Via Martiri della Foibe		Parcheeggio	Comune	Palo stradale	Verniciato	Verniciato	8,00		Testa palo	Stradale architettrale	1		SAP	70	QE	Interrata con cavidotto	Monofase	Nessuna
10.775	89.546		Via Martiri della Foibe		Parcheeggio	Comune	Palo stradale	Verniciato	Verniciato	8,00		Testa palo	Stradale architettrale	1		SAP	70	QE	Interrata con cavidotto	Monofase	Nessuna
10.776	89.547		Via Martiri della Foibe		Parcheeggio	Comune	Palo stradale	Verniciato	Verniciato	8,00		Testa palo	Stradale architettrale	1		SAP	70	QE	Interrata con cavidotto	Monofase	Nessuna
10.777	89.548		Via Martiri della Foibe		Parcheeggio	Comune	Palo stradale	Verniciato	Verniciato	8,00		Testa palo	Stradale architettrale	1		SAP	70	QE	Interrata con cavidotto	Monofase	Nessuna
10.778	89.549		Via Martiri della Foibe		Parcheeggio	Comune	Palo stradale	Verniciato	Verniciato	8,00		Testa palo	Stradale architettrale	1		SAP	70	QE	Interrata con cavidotto	Monofase	Nessuna
10.779	89.550		Via Martiri della Foibe		Parcheeggio	Comune	Palo stradale	Verniciato	Verniciato	8,00		Testa palo	Stradale architettrale	1		SAP	70	QE	Interrata con cavidotto	Monofase	Nessuna
10.780	89.551		Via Martiri della Foibe		Parcheeggio	Comune	Palo stradale	Verniciato	Verniciato	8,00		Testa palo	Stradale architettrale	1		SAP	70	QE	Interrata con cavidotto	Monofase	Nessuna
10.781	89.552		Via Martiri della Foibe		Parcheeggio	Comune	Palo stradale	Verniciato	Verniciato	8,00		Testa palo	Stradale architettrale	1		SAP	70	QE	Interrata con cavidotto	Monofase	Nessuna
10.782	50.371		Via Boccherini		Stradale	Comune	Palo stradale	Zincato	Zincato	6,00		Testa palo	Stradale Vetro Piano	1		LED	40	QE1026	Interrata senza cavidotto	Trifase	Nessuna
10.783	89.553		Via Martiri della Foibe		Parcheeggio	Comune	Palo stradale	Verniciato	Verniciato	8,00		Testa palo	Stradale architettrale	1		SAP	70	QE	Interrata con cavidotto	Monofase	Nessuna
10.784	89.554		Via Martiri della Foibe		Parcheeggio	Comune	Palo stradale	Verniciato	Verniciato	8,00		Testa palo	Stradale architettrale	1		SAP	70	QE	Interrata con cavidotto	Monofase	Nessuna
10.785	50.372		Via Boccherini		Stradale	Comune	Palo stradale	Zincato	Zincato	6,00		Testa palo	Stradale Vetro Piano	1		LED	40	QE1026	Interrata senza cavidotto	Trifase	Nessuna
10.786	50.373		Via Boccherini		Stradale	Comune	Palo stradale	Zincato	Zincato	6,00		Testa palo	Stradale Vetro Piano	1		LED	40	QE1026	Interrata senza cavidotto	Trifase	Nessuna
10.787	50.374		Via Boccherini		Stradale	Comune	Palo stradale	Zincato	Zincato	6,00		Testa palo	Stradale Vetro Piano	1		LED	40	QE1026	Interrata senza cavidotto	Trifase	Nessuna
10.788	50.375		Via Boccherini		Stradale	Comune	Palo stradale	Zincato	Zincato	8,00		Testa palo	Stradale Vetro Piano	1		LED	65	QE1026	Interrata senza cavidotto	Trifase	Nessuna

ELENCO PUNTI LUCE ESISTENTI E LORO CARATTERISTICHE

IDENTIFICATIVO PALO				TIPOLOGIA E PROPRIETA'		CARATTERISTICHE SOSTEGNO					CARATTERISTICHE APPARECCHIO					CARATTERISTICHE ALIMENTAZIONE					
ID	NUM. PALO	NUM. APPARECCHIO	INDIRIZZO	ZONA	TIPO ILLUMINAZIONE	PROPRIETA' SOSTEGNO	TIPO SOSTEGNO	MATERIALE PALO	MATERIALE SBRACCIO	ALTEZZA APPARECCHIO ILLUMINANTE	LUNGHEZZA SBRACCIO	ATTACCO APPARECCHIO	TIPO APPARECCHIO	NUMERO APPARECCHI	INCLINAZIONE APPARECCHIO	TIPO LAMPADA	POTENZA LAMPADA	QUADRO DI ALIMENTAZIONE	TIPO LINEA	TIPO DORSALE	PROMISCUITA'
10.789	50.376		Via Boccherini		Stradale	Comune	Palo stradale	Zincato	Zincato	8,00		Testa palo	Stradale Vetro Piano	1		LED	65	QE1026	Interrata senza cavidotto	Trifase	Nessuna
10.790	50.377		Via Boccherini		Stradale	Comune	Palo stradale	Zincato	Zincato	8,00		Testa palo	Stradale Vetro Piano	1		LED	65	QE1026	Interrata senza cavidotto	Trifase	Nessuna
10.791	50.418		Via Boccherini		Stradale	Comune	Palo stradale	Zincato	Zincato	7,00		Testa palo	Stradale Vetro Piano	1		LED	40	QE1026	Interrata con cavidotto	Trifase	Nessuna
10.792	50.417		Via Boccherini		Stradale	Comune	Palo stradale	Zincato	Zincato	7,00		Testa palo	Stradale Vetro Piano	1		LED	40	QE1026	Interrata con cavidotto	Trifase	Nessuna
10.793	50.416		Via Boccherini		Stradale	Comune	Palo stradale	Zincato	Zincato	6,00		Testa palo	Stradale Vetro Piano	1		LED	40	QE1026	Interrata senza cavidotto	Trifase	Nessuna
10.794	52.786		Via Birona		Pedonale	Comune	Palo stradale	Verniciato	Verniciato	6,00		Testa palo	Stradale architettuale	1		SAP	70	QE	Interrata con cavidotto	Monofase	Nessuna
10.795	52.785		Via Birona		Pedonale	Comune	Palo stradale	Verniciato	Verniciato	6,00		Testa palo	Stradale architettuale	1		SAP	70	QE	Interrata con cavidotto	Monofase	Nessuna
10.796	52.784		Via Birona		Pedonale	Comune	Palo stradale	Verniciato	Verniciato	6,00		Testa palo	Stradale architettuale	1		SAP	70	QE	Interrata con cavidotto	Monofase	Nessuna
10.797	52.783		Via Birona		Pedonale	Comune	Palo stradale	Verniciato	Verniciato	6,00		Testa palo	Stradale architettuale	1		SAP	70	QE	Interrata con cavidotto	Monofase	Nessuna
10.798	52.069		Via Birona		Pedonale	Comune	Palo stradale	Verniciato	Verniciato	6,00		Testa palo	Stradale architettuale	1		LED	59	QE	Interrata con cavidotto	Monofase	Nessuna
10.799	52.068		Via Birona		Pedonale	Comune	Palo stradale	Verniciato	Verniciato	6,00		Testa palo	Stradale architettuale	1		LED	59	QE	Interrata con cavidotto	Monofase	Nessuna
10.800	52.067		Via Birona		Pedonale	Comune	Palo stradale	Verniciato	Verniciato	6,00		Testa palo	Stradale architettuale	1		LED	59	QE	Interrata con cavidotto	Monofase	Nessuna
10.801	52.066		Via Birona		Pedonale	Comune	Palo stradale	Verniciato	Verniciato	6,00		Testa palo	Stradale architettuale	1		LED	59	QE	Interrata con cavidotto	Monofase	Nessuna
10.802	52.065		Via Birona		Pedonale	Comune	Palo stradale	Verniciato	Verniciato	6,00		Testa palo	Stradale architettuale	1		LED	59	QE	Interrata con cavidotto	Monofase	Nessuna
10.803	52.064		Via Birona		Pedonale	Comune	Palo stradale	Verniciato	Verniciato	6,00		Testa palo	Stradale architettuale	1		LED	59	QE	Interrata con cavidotto	Monofase	Nessuna
10.804	52.063		Via Birona		Pedonale	Comune	Palo stradale	Verniciato	Verniciato	6,00		Testa palo	Stradale architettuale	1		LED	59	QE	Interrata con cavidotto	Monofase	Nessuna
10.805	52.062		Via Birona		Pedonale	Comune	Palo stradale	Verniciato	Verniciato	6,00		Testa palo	Stradale architettuale	1		LED	59	QE	Interrata con cavidotto	Monofase	Nessuna
10.806	52.061		Via Birona		Pedonale	Comune	Palo stradale	Verniciato	Verniciato	6,00		Testa palo	Stradale architettuale	1		LED	59	QE	Interrata con cavidotto	Monofase	Nessuna
10.807	52.060		Via Birona		Pedonale	Comune	Palo stradale	Verniciato	Verniciato	6,00		Testa palo	Stradale architettuale	1		LED	59	QE	Interrata con cavidotto	Monofase	Nessuna
10.808	107.600		Via Perosi		Pedonale	Comune	Palo stradale	Zincato	Zincato	4,00		Testa palo	Globo	1		SBP	60	QE5031	Interrata senza cavidotto	Trifase	Nessuna
10.809	107.601		Via Perosi		Pedonale	Comune	Palo stradale	Zincato	Zincato	4,00		Testa palo	Globo	1		SBP	60	QE5031	Interrata senza cavidotto	Trifase	Nessuna
10.810	107.602		Via Perosi		Pedonale	Comune	Palo stradale	Zincato	Zincato	4,00		Testa palo	Globo	1		SBP	60	QE5031	Interrata senza cavidotto	Trifase	Nessuna
10.811	107.603		Via Perosi		Pedonale	Comune	Palo stradale	Zincato	Zincato	4,00		Testa palo	Globo	1		SBP	60	QE5031	Interrata senza cavidotto	Trifase	Nessuna
10.812	107.604		Via Perosi		Pedonale	Comune	Palo stradale	Zincato	Zincato	4,00		Testa palo	Globo	1		SBP	60	QE5031	Interrata senza cavidotto	Trifase	Nessuna
10.813	107.605		Via Perosi		Pedonale	Comune	Palo stradale	Zincato	Zincato	4,00		Testa palo	Globo	1		SBP	60	QE5031	Interrata senza cavidotto	Trifase	Nessuna
10.814	107.606		Via Perosi		Pedonale	Comune	Palo stradale	Zincato	Zincato	4,00		Testa palo	Globo	1		SBP	60	QE5031	Interrata senza cavidotto	Trifase	Nessuna
10.815	50.429		Via Sibellius		Stradale	Comune	Palo stradale	Zincato	Zincato	9,00		Testa palo	Stradale Vetro Piano	1		LED	80	QE	Interrata con cavidotto	Trifase	Nessuna
10.816	50.428		Via Sibellius		Stradale	Comune	Palo stradale	Zincato	Zincato	9,00		Testa palo	Stradale Vetro Piano	1		LED	80	QE	Interrata con cavidotto	Trifase	Nessuna
10.817	50.427		Via Sibellius		Stradale	Comune	Palo stradale	Zincato	Zincato	9,00		Testa palo	Stradale Vetro Piano	1		LED	80	QE	Interrata con cavidotto	Trifase	Nessuna
10.818	50.426		Via Sibellius		Stradale	Comune	Palo stradale	Zincato	Zincato	9,00		Testa palo	Stradale Vetro Piano	1		LED	80	QE	Interrata con cavidotto	Trifase	Nessuna

ELENCO PUNTI LUCE ESISTENTI E LORO CARATTERISTICHE

ID	IDENTIFICATIVO PALO			TIPOLOGIA E PROPRIETA'		CARATTERISTICHE SOSTEGNO					CARATTERISTICHE APPARECCHIO					CARATTERISTICHE ALIMENTAZIONE					
	NUM. PALO	NUM. APPARECCHIO	INDIRIZZO	ZONA	TIPO ILLUMINAZIONE	PROPRIETA' SOSTEGNO	TIPO SOSTEGNO	MATERIALE PALO	MATERIALE SBRACCIO	ALTEZZA APPARECCHIO ILLUMINANTE	LUNGHEZZA SBRACCIO	ATTACCO APPARECCHIO	TIPO APPARECCHIO	NUMERO APPARECCHI	INCLINAZIONE APPARECCHIO	TIPO LAMPADA	POTENZA LAMPADA	QUADRO DI ALIMENTAZIONE	TIPO LINEA	TIPO DORSALE	PROMISCUITA'
10.819	50.425		Via Sibellius		Stradale	Comune	Palo stradale	Zincato	Zincato	9,00		Testa palo	Stradale Vetro Piano	1		LED	80	QE	Interrata con cavidotto	Trifase	Nessuna
10.820	50.424		Via Perosi		Stradale	Comune	Palo stradale	Zincato	Zincato	9,00		Testa palo	Stradale Vetro Piano	1		LED	80	QE1029	Interrata con cavidotto	Trifase	Nessuna
10.821	50.423		Via Perosi		Stradale	Comune	Palo stradale	Zincato	Zincato	9,00		Testa palo	Stradale Vetro Piano	1		LED	80	QE1029	Interrata con cavidotto	Trifase	Nessuna
10.822	50.422		Via Perosi		Stradale	Comune	Palo stradale	Zincato	Zincato	9,00		Testa palo	Stradale Vetro Piano	1		LED	80	QE1029	Interrata con cavidotto	Trifase	Nessuna
10.823	50.421		Via Perosi		Stradale	Comune	Palo stradale	Zincato	Zincato	9,00		Testa palo	Stradale Vetro Piano	1		LED	80	QE1029	Interrata con cavidotto	Trifase	Nessuna
10.824	50.104		Via Lennon		Stradale	Comune	Palo stradale	Zincato	Zincato	11,00		Testa palo	Stradale Vetro Piano	1		SAP	150	QE1007	Interrata con cavidotto	Trifase	Nessuna
10.825	84.089		Privato Via della Barona passaggio pedonale		Pedonale	Altro	Palo stradale	Vetroresina	Vetroresina	5,00		Testa palo	Globo	1		SAP	100	QE	Interrata con cavidotto	Trifase	Nessuna
10.826	50.105		Via Lennon		Stradale	Comune	Palo stradale	Zincato	Zincato	11,00		Testa palo	Stradale Vetro Piano	1		SAP	150	QE1007	Interrata con cavidotto	Trifase	Nessuna
10.827	84.090		Privato Via della Barona passaggio pedonale		Pedonale	Altro	Palo stradale	Vetroresina	Vetroresina	5,00		Testa palo	Globo	1		SAP	100	QE	Interrata con cavidotto	Trifase	Nessuna
10.828	50.106		Via Lennon		Stradale	Comune	Palo stradale	Zincato	Zincato	11,00		Testa palo	Stradale Vetro Piano	1		SAP	150	QE1007	Interrata con cavidotto	Trifase	Nessuna
10.829	84.091		Privato Via della Barona passaggio pedonale		Pedonale	Altro	Palo stradale	Vetroresina	Vetroresina	5,00		Testa palo	Globo	1		SAP	100	QE	Interrata con cavidotto	Trifase	Nessuna
10.830	50.107		Via Lennon		Stradale	Comune	Palo stradale	Zincato	Zincato	11,00		Testa palo	Stradale Vetro Piano	1		SAP	150	QE1007	Interrata con cavidotto	Trifase	Nessuna
10.831	84.092		Privato Via della Barona passaggio pedonale		Pedonale	Altro	Palo stradale	Vetroresina	Vetroresina	5,00		Testa palo	Globo	1		SAP	100	QE	Interrata con cavidotto	Trifase	Nessuna
10.833	50.109		Via Lennon		Stradale	Comune	Palo stradale	Zincato	Zincato	11,00		Testa palo	Proiettore	1	10	SAP	150	QE1007	Interrata con cavidotto	Trifase	Nessuna
10.834	50.110		Via Lennon		Stradale	Comune	Palo stradale	Zincato	Zincato	11,00		Testa palo	Proiettore	1	10	SAP	150	QE1007	Interrata con cavidotto	Trifase	Nessuna
10.835	50.111		Via Lennon		Stradale	Comune	Palo stradale	Zincato	Zincato	11,00		Testa palo	Proiettore	1	10	SAP	150	QE1007	Interrata con cavidotto	Trifase	Nessuna
10.836	50.112		Via Lennon		Stradale	Comune	Palo stradale	Zincato	Zincato	11,00		Testa palo	Proiettore	1	10	SAP	150	QE1007	Interrata con cavidotto	Trifase	Nessuna
10.837	50.116		Via John Lennon Parco		Pedonale	Comune	Palo decorativo	Verniciato	Verniciato	4,00		Testa palo	Decorativo architettuale	1		SAP	70	QE1007	Interrata con cavidotto	Trifase	Nessuna
10.838	107.401		Privato Via Ravel privata		Stradale	Altro	Palo stradale	Verniciato	Verniciato	5,00		Testa palo	Stradale Aperto	1		HG	80	QE	Interrata con cavidotto	Trifase	Nessuna
10.839	50.117		Via John Lennon Parco		Pedonale	Comune	Palo decorativo	Verniciato	Verniciato	4,00		Testa palo	Decorativo architettuale	1		SAP	70	QE1007	Interrata con cavidotto	Trifase	Nessuna
10.840	50.113		Via Lennon		Stradale	Comune	Palo stradale	Zincato	Zincato	11,00		Testa palo	Proiettore	1	10	SAP	150	QE1007	Interrata con cavidotto	Trifase	Nessuna
10.841	50.118		Via John Lennon Parco		Pedonale	Comune	Palo decorativo	Verniciato	Verniciato	4,00		Testa palo	Decorativo architettuale	1		SAP	70	QE1007	Interrata con cavidotto	Trifase	Nessuna
10.842	107.402		Privato Via Ravel privata		Stradale	Altro	Palo stradale	Verniciato	Verniciato	5,00		Testa palo	Stradale Vetro Piano	1		HG	80	QE	Interrata con cavidotto	Trifase	Nessuna
10.843	50.119		Via John Lennon Parco		Pedonale	Comune	Palo decorativo	Verniciato	Verniciato	4,00		Testa palo	Decorativo architettuale	1		SAP	70	QE1007	Interrata con cavidotto	Trifase	Nessuna
10.844	50.120		Via John Lennon Parco		Pedonale	Comune	Palo decorativo	Verniciato	Verniciato	4,00		Testa palo	Decorativo architettuale	1		SAP	70	QE1007	Interrata con cavidotto	Trifase	Nessuna
10.845	50.114		Via Lennon		Stradale	Comune	Palo stradale	Zincato	Zincato	11,00		Testa palo	Proiettore	1	10	SAP	150	QE1007	Interrata con cavidotto	Trifase	Nessuna
10.846	50.115		Via Lennon		Stradale	Comune	Palo stradale	Zincato	Zincato	11,00		Testa palo	Proiettore	1	10	SAP	150	QE1007	Interrata con cavidotto	Trifase	Nessuna
10.847	50.121		Via John Lennon Parco		Pedonale	Comune	Palo decorativo	Verniciato	Verniciato	6,00		Testa palo	Decorativo architettuale	1		SAP	70	QE1007	Interrata con cavidotto	Trifase	Nessuna
10.848	50.122		Via John Lennon Parco		Pedonale	Comune	Palo decorativo	Verniciato	Verniciato	6,00		Testa palo	Decorativo architettuale	1		SAP	70	QE1007	Interrata con cavidotto	Trifase	Nessuna
12.554	8.063		Viale Vedano		Stradale	EnelSole	Palo con sbraccio	Verniciato	Verniciato	8,00	2,00	Sbraccio	Stradale a coppa	1	15	HG	125	QE	Interrata senza cavidotto	Trifase	Nessuna

ELENCO PUNTI LUCE ESISTENTI E LORO CARATTERISTICHE

IDENTIFICATIVO PALO				TIPOLOGIA E PROPRIETA'		CARATTERISTICHE SOSTEGNO					CARATTERISTICHE APPARECCHIO				CARATTERISTICHE ALIMENTAZIONE						
ID	NUM. PALO	NUM. APPARECCHIO	INDIRIZZO	ZONA	TIPO ILLUMINAZIONE	PROPRIETA' SOSTEGNO	TIPO SOSTEGNO	MATERIALE PALO	MATERIALE SBRACCIO	ALTEZZA APPARECCHIO ILLUMINANTE	LUNGHEZZA SBRACCIO	ATTACCO APPARECCHIO	TIPO APPARECCHIO	NUMERO APPARECCHI	INCLINAZIONE APPARECCHIO	TIPO LAMPADA	POTENZA LAMPADA	QUADRO DI ALIMENTAZIONE	TIPO LINEA	TIPO DORSALE	PROMISCUITA'
10.849	50.123		Via John Lennon Parco		Pedonale	Comune	Palo decorativo	Verniciato	Verniciato	6,00		Testa palo	Decorativo architettuale	1		SAP	70	QE1007	Interrata con cavidotto	Trifase	Nessuna
10.850	50.124		Via John Lennon Parco		Pedonale	Comune	Palo decorativo	Verniciato	Verniciato	6,00		Testa palo	Decorativo architettuale	1		SAP	70	QE1007	Interrata con cavidotto	Trifase	Nessuna
10.851	50.125		Via John Lennon Parco		Pedonale	Comune	Palo decorativo	Verniciato	Verniciato	6,00		Testa palo	Decorativo architettuale	1		SAP	70	QE1007	Interrata con cavidotto	Trifase	Nessuna
10.852	50.126		Via John Lennon Parco		Pedonale	Comune	Palo decorativo	Verniciato	Verniciato	6,00		Testa palo	Decorativo architettuale	1		SAP	70	QE1007	Interrata con cavidotto	Trifase	Nessuna
10.853	50.127		Via John Lennon Parco		Pedonale	Comune	Palo decorativo	Verniciato	Verniciato	6,00		Testa palo	Decorativo architettuale	1		SAP	70	QE1007	Interrata con cavidotto	Trifase	Nessuna
10.854	50.128		Via John Lennon Parco		Pedonale	Comune	Palo decorativo	Verniciato	Verniciato	6,00		Testa palo	Decorativo architettuale	1		SAP	70	QE1007	Interrata con cavidotto	Trifase	Nessuna
10.855	50.129		Via John Lennon Parco		Pedonale	Comune	Palo decorativo	Verniciato	Verniciato	6,00		Testa palo	Decorativo architettuale	1		SAP	70	QE1007	Interrata con cavidotto	Trifase	Nessuna
10.856	50.130		Via Lennon		Parcheggio	Comune	Palo stradale	Zincato	Zincato	11,00		Testa palo	Proiettore	1	10	SAP	150	QE1007	Interrata con cavidotto	Trifase	Nessuna
10.857	50.131		Via Lennon		Parcheggio	Comune	Palo stradale	Zincato	Zincato	11,00		Testa palo	Proiettore	1	10	SAP	150	QE1007	Interrata con cavidotto	Trifase	Nessuna
10.858	107.607		Via Debussy Parco		Pedonale	Comune	Palo decorativo	Ghisa		5,00		Testa palo	Decorativo architettuale	1		SAP	100	QE5032	Interrata con cavidotto	Trifase	Nessuna
10.859	107.608		Via Debussy Parco		Pedonale	Comune	Palo decorativo	Ghisa		5,00		Testa palo	Decorativo architettuale	1		SAP	100	QE5032	Interrata con cavidotto	Trifase	Nessuna
10.860	107.609		Via Debussy Parco		Pedonale	Comune	Palo decorativo	Ghisa		5,00		Testa palo	Decorativo architettuale	1		SAP	100	QE5032	Interrata con cavidotto	Trifase	Nessuna
10.861	107.610		Via Debussy Parco		Pedonale	Comune	Palo decorativo	Ghisa		5,00		Testa palo	Decorativo architettuale	1		SAP	100	QE5032	Interrata con cavidotto	Trifase	Nessuna
10.862	107.611		Via Debussy Parco		Pedonale	Comune	Palo decorativo	Ghisa		5,00		Testa palo	Decorativo architettuale	1		SAP	100	QE5032	Interrata con cavidotto	Trifase	Nessuna
10.863	107.612		Via Debussy Parco		Pedonale	Comune	Palo decorativo	Ghisa		5,00		Testa palo	Decorativo architettuale	1		SAP	100	QE5032	Interrata con cavidotto	Trifase	Nessuna
10.864	107.613		Via Debussy Parco		Pedonale	Comune	Palo decorativo	Ghisa		5,00		Testa palo	Decorativo architettuale	1		SAP	100	QE5032	Interrata con cavidotto	Trifase	Nessuna
10.865	84.093		Via Debussy parco		Pedonale	Comune	Palo decorativo	Ghisa		5,00		Testa palo	Decorativo architettuale	1		SAP	100	QE5032	Interrata con cavidotto	Trifase	Nessuna
10.866	107.614		Via Debussy Parco		Pedonale	Comune	Palo decorativo	Ghisa		5,00		Testa palo	Decorativo architettuale	1		SAP	100	QE5032	Interrata con cavidotto	Trifase	Nessuna
10.867	107.615		Via Debussy Parco		Pedonale	Comune	Palo decorativo	Ghisa		5,00		Testa palo	Decorativo architettuale	1		SAP	100	QE5032	Interrata con cavidotto	Trifase	Nessuna
10.868	107.616		Via Debussy Parco		Pedonale	Comune	Palo decorativo	Ghisa		5,00		Testa palo	Decorativo architettuale	1		SAP	100	QE5032	Interrata con cavidotto	Trifase	Nessuna
10.869	106.550		Via Casanova		Parcheggio	Comune	Palo stradale	Zincato	Zincato	4,00		Testa palo	Globo	1		SAP	70	QE	Tesata	Trifase	Nessuna
10.870	106.551		Via Casanova		Parcheggio	Comune	Palo stradale	Zincato	Zincato	4,00		Testa palo	Globo	1		SAP	70	QE	Tesata	Trifase	Nessuna
10.871	107.617		Largo Alpini		Decorativa	Comune	Incassato					Incassato	Incasso da pavimento	1			40	QE5033	Interrata con cavidotto	Trifase	Nessuna
10.872	84.094		Via della Birona		Parcheggio	Comune	Palo con sbraccio	Verniciato	Verniciato	11,00		Sbraccio	Proiettore	1		SAP	400	QE	Interrata con cavidotto	Trifase	Nessuna
10.873	84.095	B	Via della Birona		Parcheggio	Comune	Palo con sbraccio	Verniciato	Verniciato	11,00		Sbraccio	Proiettore	1		SAP	400	QE	Interrata con cavidotto	Trifase	Nessuna
10.874	84.096	B	Via della Birona		Parcheggio	Comune	Palo con sbraccio	Verniciato	Verniciato	11,00		Sbraccio	Proiettore	1		SAP	400	QE	Interrata con cavidotto	Trifase	Nessuna
10.875	107.618		Largo Alpini		Decorativa	Comune	Incassato					Incassato	Incasso da pavimento	1			40	QE5033	Interrata	Trifase	Nessuna
10.876	107.619		Largo Alpini		Decorativa	Comune	Incassato					Incassato	Incasso da pavimento	1			40	QE5033	Interrata	Trifase	Nessuna
10.877	84.097		Via della Birona		Pedonale	Comune	Palo stradale	Verniciato	Verniciato	4,00		Testa palo	Decorativo architettuale	1		SAP	70	QE	Interrata con cavidotto	Trifase	Nessuna
10.878	107.620		Largo Alpini		Decorativa	Comune	Incassato					Incassato	Incasso da pavimento	1			40	QE5033	Interrata	Trifase	Nessuna
10.879	84.098		Via della Birona		Pedonale	Comune	Palo stradale	Verniciato	Verniciato	4,00		Testa palo	Decorativo architettuale	1		SAP	70	QE	Interrata con cavidotto	Trifase	Nessuna
10.880	107.621		Largo Alpini		Decorativa	Comune	Incassato					Incassato	Incasso da pavimento	1			40	QE5033	Interrata	Trifase	Nessuna

ELENCO PUNTI LUCE ESISTENTI E LORO CARATTERISTICHE

ID	NUM. PALO	IDENTIFICATIVO PALO			TIPOLOGIA E PROPRIETA'		CARATTERISTICHE SOSTEGNO					CARATTERISTICHE APPARECCHIO					CARATTERISTICHE ALIMENTAZIONE						
		NUM. APPARECCHIO	INDIRIZZO	ZONA	TIPO ILLUMINAZIONE	PROPRIETA' SOSTEGNO	TIPO SOSTEGNO	MATERIALE PALO	MATERIALE SBRACCIO	ALTEZZA APPARECCHIO ILLUMINANTE	LUNGHEZZA SBRACCIO	ATTACCO APPARECCHIO	TIPO APPARECCHIO	NUMERO APPARECCHI	INCLINAZIONE APPARECCHIO	TIPO LAMPADA	POTENZA LAMPADA	QUADRO DI ALIMENTAZIONE	TIPO LINEA	TIPO DORSALE	PROMISCUITA'		
10.881	107.622		Largo Alpini		Decorativa	Comune	Incassato							Incassato	Incasso da pavimento	1		INC	40	QE5033	Interrata	Trifase	Nessuna
10.882	107.623		Largo Alpini		Decorativa	Comune	Incassato							Incassato	Incasso da pavimento	1		INC	40	QE5033	Interrata	Trifase	Nessuna
10.883	89.600		Largo Alpini		Decorativa	Comune	Staffa							Staffa	Decorativo architettuale	1		INC	30	QE5033	Interrata con cavidotto	Monofase	Nessuna
10.884	89.601		Largo Alpini		Decorativa	Comune	Incassato							Incassato	Incasso da pavimento	1		INC	30	QE5033	Interrata con cavidotto	Monofase	Nessuna
10.885	89.602		Largo Alpini		Decorativa	Comune	Incassato							Incassato	Incasso da pavimento	1		INC	30	QE5033	Interrata con cavidotto	Monofase	Nessuna
10.886	107.624		Largo Alpini		Decorativa	Comune	Incassato							Incassato	Incasso da pavimento	1			40	QE5033	Interrata	Trifase	Nessuna
10.887	107.625		Largo Alpini		Decorativa	Comune	Incassato							Incassato	Incasso da pavimento	1			40	QE5033	Interrata	Trifase	Nessuna
10.888	107.626		Largo Alpini		Decorativa	Comune	Incassato							Incassato	Incasso da pavimento	1			40	QE5033	Interrata	Trifase	Nessuna
10.889	107.627		Largo Alpini		Decorativa	Comune	Incassato							Incassato	Incasso da pavimento	1			40	QE5033	Interrata	Trifase	Nessuna
11.964	93.034		Via Murri Augusto		Stradale	Comune	Palo stradale	Zincato	Zincato	9,00				Testa palo	Stradale Vetro Piano	1		LED	80	QE5050	Interrata con cavidotto	Monofase	Nessuna
10.896	51.138		Via Bosio		Stradale	Comune	Palo stradale	Zincato	Zincato	10,00				Testa palo	Stradale Vetro Piano	1		LED	80	QE	Interrata con cavidotto	Trifase	Nessuna
10.897	50.448		Viale Libertà		Stradale	Comune	Palo stradale	Verniciato	Verniciato	11,00				Testa palo	Proiettore	1		SAP	250	QE5040	Interrata	Trifase	Nessuna
10.898	50.449		Viale Libertà		Stradale	Comune	Palo stradale	Verniciato	Verniciato	11,00				Testa palo	Proiettore	1		SAP	250	QE5040	Interrata	Trifase	Nessuna
10.899	51.139		Via Bosio		Stradale	Comune	Palo stradale	Zincato	Zincato	10,00				Testa palo	Stradale Vetro Piano	1		LED	80	QE	Interrata con cavidotto	Trifase	Nessuna
10.900	50.450		Viale Libertà		Stradale	Comune	Palo stradale	Verniciato	Verniciato	11,00				Testa palo	Proiettore	1		SAP	250	QE5040	Interrata	Trifase	Nessuna
10.901	50.445		Viale Libertà		Stradale	Comune	Palo decorativo	Verniciato	Verniciato	10,00	2,00			Sbraccio	Proiettore	1		SAP	150	QE5040	Interrata	Trifase	Nessuna
10.902	50.451		Viale Libertà		Stradale	Comune	Palo stradale	Verniciato	Verniciato	11,00				Testa palo	Proiettore	1		SAP	250	QE5040	Interrata	Trifase	Nessuna
10.903	50.452		Viale Libertà		Stradale	Comune	Palo stradale	Verniciato	Verniciato	11,00				Testa palo	Proiettore	1		SAP	250	QE5040	Interrata	Trifase	Nessuna
10.904	8.985		Via Bosio		Parcheggio	Comune	Palo stradale	Zincato	Zincato	10,00				Testa palo	Proiettore	1		SAP	250	QE	Testata	Trifase	Nessuna
10.905	50.455		Viale Libertà		Stradale	Comune	Palo stradale	Verniciato	Verniciato	11,00				Testa palo	Proiettore	1		SAP	250	QE5040	Interrata	Trifase	Nessuna
10.907	50.456		Viale Libertà		Stradale	Comune	Palo stradale	Verniciato	Verniciato	11,00				Testa palo	Proiettore	1		SAP	250	QE5040	Interrata	Trifase	Nessuna
10.908	50.457		Viale Libertà		Stradale	Comune	Palo stradale	Verniciato	Verniciato	11,00				Testa palo	Proiettore	1		SAP	250	QE5040	Interrata	Trifase	Nessuna
10.909	50.444		Viale Libertà		Stradale	Comune	Palo decorativo	Verniciato	Verniciato	10,00	2,00			Sbraccio	Proiettore	1		SAP	150	QE5040	Interrata	Trifase	Nessuna
10.910	50.458		Viale Libertà		Stradale	Comune	Palo stradale	Verniciato	Verniciato	11,00				Testa palo	Proiettore	1		SAP	250	QE5040	Interrata	Trifase	Nessuna
10.911	50.459		Viale Libertà		Stradale	Comune	Palo stradale	Verniciato	Verniciato	11,00				Testa palo	Proiettore	1		SAP	250	QE5040	Interrata	Trifase	Nessuna
10.912	50.443		Viale Libertà		Stradale	Comune	Palo decorativo	Verniciato	Verniciato	10,00	2,00			Sbraccio	Proiettore	1		SAP	150	QE5040	Interrata	Trifase	Nessuna
10.913	84.099		Viale Libertà		Attraversamento pedonale	Comune	Palo con sbraccio	Zincato	Zincato	6,00	3,00			Plafone	Proiettore	1		SAP	100	QE	Interrata	Trifase	Nessuna
10.914	50.460		Viale Libertà		Stradale	Comune	Palo stradale	Verniciato	Verniciato	11,00				Testa palo	Proiettore	1		SAP	250	QE5040	Interrata	Trifase	Nessuna
10.915	51.140		Via Prampolini		Stradale	Comune	Palo stradale	Zincato	Zincato	10,00				Testa palo	Stradale Vetro Piano	1		LED	80	QE	Interrata con cavidotto	Trifase	Nessuna
10.916	84.100		Viale Libertà		Attraversamento pedonale	Comune	Palo con sbraccio	Zincato	Zincato	6,00	3,00			Plafone	Proiettore	1		SAP	100	QE	Interrata	Trifase	Nessuna
10.917	50.442		Viale Libertà		Stradale	Comune	Palo decorativo	Verniciato	Verniciato	10,00	2,00			Sbraccio	Stradale architettuale	1		SAP	150	QE5040	Interrata	Trifase	Nessuna
10.918	50.461		Viale Libertà		Stradale	Comune	Palo stradale	Verniciato	Verniciato	11,00				Testa palo	Proiettore	1		SAP	250	QE5040	Interrata	Trifase	Nessuna
10.919	51.141		Via Prampolini		Stradale	Comune	Palo stradale	Zincato	Zincato	10,00				Testa palo	Stradale Vetro Piano	1		LED	80	QE	Interrata con cavidotto	Trifase	Nessuna
10.920	51.142		Via Prampolini		Stradale	Comune	Palo stradale	Zincato	Zincato	10,00				Testa palo	Stradale Vetro Piano	1		LED	80	QE	Interrata con cavidotto	Trifase	Nessuna
10.921	50.441		Viale Libertà		Stradale	Comune	Palo decorativo	Verniciato	Verniciato	10,00	2,00			Sbraccio	Stradale architettuale	1		SAP	150	QE5040	Interrata	Trifase	Nessuna
10.922	51.143		Via Prampolini		Stradale	Comune	Palo stradale	Zincato	Zincato	10,00				Testa palo	Stradale Vetro Piano	1		LED	80	QE	Interrata con cavidotto	Trifase	Nessuna
10.923	50.440		Viale Libertà		Stradale	Comune	Palo decorativo	Verniciato	Verniciato	10,00	2,00			Sbraccio	Stradale architettuale	1		SAP	150	QE5040	Interrata	Trifase	Nessuna
10.924	50.439		Viale Libertà		Stradale	Comune	Palo decorativo	Verniciato	Verniciato	10,00	2,00			Sbraccio	Stradale architettuale	1		SAP	150	QE5040	Interrata	Trifase	Nessuna
10.925	50.438		Viale Libertà		Stradale	Comune	Palo decorativo	Verniciato	Verniciato	10,00	2,00			Sbraccio	Stradale architettuale	1		SAP	150	QE5040	Interrata	Trifase	Nessuna
10.926	50.437		Viale Libertà		Stradale	Comune	Palo decorativo	Verniciato	Verniciato	10,00	2,00			Sbraccio	Stradale architettuale	1		SAP	150	QE5040	Interrata	Trifase	Nessuna
10.927	50.474		Viale Libertà		Pedonale	Comune	Palo stradale	Verniciato	Verniciato	5,00				Testa palo	Decorativo	1		LED	20	QE5040	Interrata con cavidotto	Trifase	Nessuna
10.928	1.002.504		Via Prampolini		Stradale	EneSole	Palo stradale	Zincato	Zincato	9,00				Testa palo	Stradale a coppa	1	5	SAP	150	QE	Interrata con cavidotto	Trifase	Nessuna
10.929	50.473		Viale Libertà		Pedonale	Comune	Palo stradale	Verniciato	Verniciato	5,00				Testa palo	Decorativo	1		LED	20	QE5040	Interrata con cavidotto	Trifase	Nessuna
10.930	50.472		Viale Libertà		Pedonale	Comune	Palo stradale	Verniciato	Verniciato	5,00				Testa palo	Decorativo	1		LED	20	QE5040	Interrata con cavidotto	Trifase	Nessuna

ELENCO PUNTI LUCE ESISTENTI E LORO CARATTERISTICHE

ID	NUM. PALO	IDENTIFICATIVO PALO			TIPOLOGIA E PROPRIETA'				CARATTERISTICHE SOSTEGNO				CARATTERISTICHE APPARECCHIO					CARATTERISTICHE ALIMENTAZIONE			
		NUM. APPARECCHIO	INDIRIZZO	ZONA	TIPO ILLUMINAZIONE	PROPRIETA' SOSTEGNO	TIPO SOSTEGNO	MATERIALE PALO	MATERIALE SBRACCIO	ALTEZZA APPARECCHIO ILLUMINANTE	LUNGHEZZA SBRACCIO	ATTACCO APPARECCHIO	TIPO APPARECCHIO	NUMERO APPARECCHI	INCLINAZIONE APPARECCHIO	TIPO LAMPADA	POTENZA LAMPADA	QUADRO DI ALIMENTAZIONE	TIPO LINEA	TIPO DORSALE	PROMISCUITA'
10.931	51.144		Via Prampolini		Stradale	Comune	Palo stradale	Zincato	Zincato	10,00		Testa palo	Stradale Vetro Piano	1		LED	80	QE	Interrata con cavidotto	Trifase	Nessuna
10.932	50.692		Via Canova		Stradale	Comune	Palo decorativo	Verniciato	Verniciato	10,00	2,00	Sbraccio	Stradale architettuale	1		SAP	150	QE1047	Interrata	Trifase	Nessuna
10.933	50.471		Viale Libertà		Pedonale	Comune	Palo stradale	Verniciato	Verniciato	5,00		Testa palo	Decorativo	1		LED	20	QE5040	Interrata con cavidotto	Trifase	Nessuna
10.934	51.145		Via Prampolini		Stradale	Comune	Palo stradale	Zincato	Zincato	10,00		Testa palo	Stradale Vetro Piano	1		LED	80	QE	Interrata con cavidotto	Trifase	Nessuna
10.935	50.470		Viale Libertà		Pedonale	Comune	Palo stradale	Verniciato	Verniciato	5,00		Testa palo	Decorativo	1		LED	20	QE5040	Interrata con cavidotto	Trifase	Nessuna
10.936	51.146		Via Prampolini		Stradale	Comune	Palo stradale	Zincato	Zincato	10,00		Testa palo	Stradale Vetro Piano	1		LED	80	QE	Interrata con cavidotto	Trifase	Nessuna
10.937	50.469		Viale Libertà		Pedonale	Comune	Palo stradale	Verniciato	Verniciato	5,00		Testa palo	Decorativo	1		LED	20	QE5040	Interrata con cavidotto	Trifase	Nessuna
10.938	50.691		Via Canova		Stradale	Comune	Palo decorativo	Verniciato	Verniciato	10,00	2,00	Sbraccio	Stradale architettuale	1		SAP	150	QE1047	Interrata	Trifase	Nessuna
10.939	51.147		Via Prampolini		Stradale	Comune	Palo stradale	Zincato	Zincato	10,00		Testa palo	Stradale Vetro Piano	1		LED	80	QE	Interrata con cavidotto	Trifase	Nessuna
10.940	51.148		Via Prampolini		Stradale	Comune	Palo stradale	Zincato	Zincato	10,00		Testa palo	Stradale Vetro Piano	1		LED	80	QE	Interrata con cavidotto	Trifase	Nessuna
10.941	50.466		Viale Libertà		Pedonale	Comune	Palo stradale	Verniciato	Verniciato	5,00		Testa palo	Decorativo	1		LED	20	QE5040	Interrata con cavidotto	Trifase	Nessuna
10.942	50.690		Via Canova		Stradale	Comune	Palo decorativo	Verniciato	Verniciato	10,00	2,00	Sbraccio	Stradale architettuale	1		SAP	150	QE1047	Interrata	Trifase	Nessuna
10.943	51.149		Via Prampolini		Stradale	Comune	Palo stradale	Zincato	Zincato	10,00		Testa palo	Stradale Vetro Piano	1		LED	80	QE	Interrata con cavidotto	Trifase	Nessuna
10.944	50.465		Viale Libertà		Pedonale	Comune	Palo stradale	Verniciato	Verniciato	5,00		Testa palo	Decorativo	1		LED	20	QE5040	Interrata con cavidotto	Trifase	Nessuna
10.945	50.464		Viale Libertà		Pedonale	Comune	Palo stradale	Verniciato	Verniciato	5,00		Testa palo	Decorativo	1		LED	20	QE5040	Interrata con cavidotto	Trifase	Nessuna
10.946	51.150		Via Prampolini		Stradale	Comune	Palo stradale	Zincato	Zincato	10,00		Testa palo	Stradale Vetro Piano	1		LED	80	QE	Interrata con cavidotto	Trifase	Nessuna
10.947	50.463		Viale Libertà		Pedonale	Comune	Palo stradale	Verniciato	Verniciato	5,00		Testa palo	Decorativo	1		LED	20	QE5040	Interrata con cavidotto	Trifase	Nessuna
10.948	50.689		Viale Libertà		Stradale	Comune	Palo decorativo	Verniciato	Verniciato	10,00	2,00	Sbraccio	Stradale architettuale	1		SAP	150	QE1047	Interrata	Trifase	Nessuna
10.949	51.151		Via Prampolini		Stradale	Comune	Palo stradale	Zincato	Zincato	10,00		Testa palo	Stradale Vetro Piano	1		LED	80	QE	Interrata con cavidotto	Trifase	Nessuna
10.950	50.462		Viale Libertà		Pedonale	Comune	Palo stradale	Verniciato	Verniciato	5,00		Testa palo	Decorativo	1		LED	20	QE5040	Interrata con cavidotto	Trifase	Nessuna
10.951	51.152		Via Prampolini		Stradale	Comune	Palo stradale	Zincato	Zincato	10,00		Testa palo	Stradale Vetro Piano	1		LED	80	QE	Interrata con cavidotto	Trifase	Nessuna
10.952	51.153		Via Osculati		Stradale	Comune	Palo stradale	Zincato	Zincato	10,00		Testa palo	Stradale Vetro Piano	1		LED	80	QE	Interrata con cavidotto	Trifase	Nessuna
10.953	50.433		Viale Libertà		Stradale	Comune	Palo decorativo	Verniciato	Verniciato	10,00	2,00	Sbraccio	Stradale architettuale	1		SAP	150	QE1030	Interrata	Trifase	Nessuna
10.954	51.154		Via Osculati		Stradale	Comune	Palo stradale	Zincato	Zincato	10,00		Testa palo	Stradale Vetro Piano	1		LED	80	QE	Interrata con cavidotto	Trifase	Nessuna
10.955	50.432		Viale Libertà		Stradale	Comune	Palo decorativo	Verniciato	Verniciato	10,00	2,00	Sbraccio	Stradale architettuale	1		SAP	150	QE1030	Interrata	Trifase	Nessuna
10.956	50.468		Viale Libertà		Pedonale	Comune	Soffitto	Zincato	Zincato	2,00		Staffa	Decorativo	1		SAP	70	QE5040	Tubazione su parete	Trifase	Nessuna
10.957	50.467		Viale Libertà		Pedonale	Comune	Soffitto	Zincato	Zincato	2,00		Staffa	Decorativo	1		SAP	70	QE5040	Tubazione su parete	Trifase	Nessuna
10.958	50.453		Viale Libertà		Pedonale	Comune	Soffitto	Zincato	Zincato	2,00		Staffa	Decorativo	1		SAP	70	QE5040	Tubazione su parete	Trifase	Nessuna
10.959	50.454		Viale Libertà		Pedonale	Comune	Soffitto	Zincato	Zincato	2,00		Staffa	Decorativo	1		SAP	70	QE5040	Tubazione su parete	Trifase	Nessuna
10.960	50.431		Viale Libertà		Stradale	Comune	Palo decorativo	Verniciato	Verniciato	10,00	2,00	Sbraccio	Stradale architettuale	1		SAP	150	QE1030	Interrata	Trifase	Nessuna
10.961	50.430		Viale Libertà		Stradale	Comune	Palo decorativo	Verniciato	Verniciato	10,00	2,00	Sbraccio	Stradale architettuale	1		SAP	150	QE1030	Interrata	Trifase	Nessuna
10.962	150.454		Viale Libertà		Sottopasso	Comune	Soffitto	Zincato	Zincato	6,00		Staffa	Proiettore	1		SAP	150	QE5040	Tubazione su parete	Trifase	Nessuna
10.963	150.455		Viale Libertà		Sottopasso	Comune	Soffitto	Zincato	Zincato	6,00		Staffa	Proiettore	1		SAP	150	QE5040	Tubazione su parete	Trifase	Nessuna
10.964	150.456		Viale Libertà		Sottopasso	Comune	Soffitto	Zincato	Zincato	6,00		Staffa	Proiettore	1		SAP	150	QE5040	Tubazione su parete	Trifase	Nessuna
10.965	150.457		Viale Libertà		Sottopasso	Comune	Soffitto	Zincato	Zincato	6,00		Staffa	Proiettore	1		SAP	150	QE5040	Tubazione su parete	Trifase	Nessuna

ELENCO PUNTI LUCE ESISTENTI E LORO CARATTERISTICHE

ID	IDENTIFICATIVO PALO			TIPOLOGIA E PROPRIETA'		CARATTERISTICHE SOSTEGNO					CARATTERISTICHE APPARECCHIO				CARATTERISTICHE ALIMENTAZIONE						
	NUM. PALO	NUM. APPARECCHIO	INDIRIZZO	ZONA	TIPO ILLUMINAZIONE	PROPRIETA' SOSTEGNO	TIPO SOSTEGNO	MATERIALE PALO	MATERIALE SBRACCIO	ALTEZZA APPARECCHIO ILLUMINANTE	LUNGHEZZA SBRACCIO	ATTACCO APPARECCHIO	TIPO APPARECCHIO	NUMERO APPARECCHI	INCLINAZIONE APPARECCHIO	TIPO LAMPADA	POTENZA LAMPADA	QUADRO DI ALIMENTAZIONE	TIPO LINEA	TIPO DORSALE	PROMISCUITA'
10.966	150.458		Viale Libertà		Sottopasso	Comune	Soffitto		Zincato	6,00		Staffa	Proiettore	1		SAP	150	QE5040	Tubazione su parete	Trifase	Nessuna
10.967	150.459		Viale Libertà		Sottopasso	Comune	Soffitto		Zincato	6,00		Staffa	Proiettore	1		SAP	150	QE5040	Tubazione su parete	Trifase	Nessuna
10.968	51.155		Via Messa		Stradale	Comune	Palo stradale	Zincato	Zincato	10,00		Testa palo	Stradale Vetro Piano	1		LED	80	QE	Interrata con cavidotto	Trifase	Nessuna
10.969	51.156		Via Messa		Stradale	Comune	Palo stradale	Zincato	Zincato	10,00		Testa palo	Stradale Vetro Piano	1		LED	80	QE	Interrata con cavidotto	Trifase	Nessuna
10.970	51.157		Via Messa		Stradale	Comune	Palo stradale	Zincato	Zincato	10,00		Testa palo	Stradale Vetro Piano	1		LED	80	QE	Interrata con cavidotto	Trifase	Nessuna
10.971	50.660		Viale Libertà		Rotatoria	Comune	Palo con sbraccio	Verniciato	Verniciato	10,00	2,00	Sbraccio	Stradale Vetro Piano	1		SAP	250	QE	Interrata con cavidotto	Trifase	Nessuna
10.972	50.659		Viale Libertà		Stradale	Comune	Palo con sbraccio	Verniciato	Verniciato	10,00	2,00	Sbraccio	Stradale Vetro Piano	1		SAP	250	QE	Interrata con cavidotto	Trifase	Nessuna
10.973	51.158		Via Messa		Stradale	Comune	Palo stradale	Zincato	Zincato	10,00		Testa palo	Stradale Vetro Piano	1		LED	80	QE	Interrata con cavidotto	Trifase	Nessuna
10.974	51.159		Via Messa		Stradale	Comune	Palo stradale	Zincato	Zincato	10,00		Testa palo	Stradale Vetro Piano	1		LED	80	QE	Interrata con cavidotto	Trifase	Nessuna
10.975	50.662		Viale Libertà		Rotatoria	Comune	Palo con sbraccio	Verniciato	Verniciato	10,00	2,00	Sbraccio	Stradale Vetro Piano	1		SAP	250	QE	Interrata con cavidotto	Trifase	Nessuna
10.976	51.160		Via Messa		Stradale	Comune	Palo stradale	Zincato	Zincato	10,00		Testa palo	Stradale Vetro Piano	1		LED	80	QE	Interrata con cavidotto	Trifase	Nessuna
10.977	51.161		Via Messa		Stradale	Comune	Palo stradale	Zincato	Zincato	10,00		Testa palo	Stradale Vetro Piano	1		LED	80	QE	Interrata con cavidotto	Trifase	Nessuna
10.978	51.162		Via Messa		Stradale	Comune	Palo stradale	Zincato	Zincato	10,00		Testa palo	Stradale Vetro Piano	1		LED	80	QE	Interrata con cavidotto	Trifase	Nessuna
10.979	51.163		Via Messa		Stradale	Comune	Palo stradale	Zincato	Zincato	10,00		Testa palo	Stradale Vetro Piano	1		LED	80	QE	Interrata con cavidotto	Trifase	Nessuna
10.980	50.658		Viale Libertà		Rotatoria	Comune	Palo con sbraccio	Verniciato	Verniciato	10,00	2,00	Sbraccio	Stradale Vetro Piano	1		SAP	250	QE	Interrata con cavidotto	Trifase	Nessuna
10.981	51.164		Via Messa		Stradale	Comune	Palo stradale	Zincato	Zincato	10,00		Testa palo	Stradale Vetro Piano	1		LED	80	QE	Interrata con cavidotto	Trifase	Nessuna
10.982	51.165		Via Messa		Stradale	Comune	Palo stradale	Zincato	Zincato	10,00		Testa palo	Stradale Vetro Piano	1		LED	80	QE	Interrata con cavidotto	Trifase	Nessuna
10.983	51.166		Via Messa		Stradale	Comune	Palo stradale	Zincato	Zincato	10,00		Testa palo	Stradale Vetro Piano	1		LED	80	QE	Interrata con cavidotto	Trifase	Nessuna
10.984	50.657		Viale Libertà		Rotatoria	Comune	Palo con sbraccio	Verniciato	Verniciato	10,00	2,00	Sbraccio	Stradale Vetro Piano	1		SAP	250	QE	Interrata con cavidotto	Trifase	Nessuna
10.985	51.167		Via Messa		Stradale	Comune	Palo stradale	Zincato	Zincato	10,00		Testa palo	Stradale Vetro Piano	1		LED	80	QE	Interrata con cavidotto	Trifase	Nessuna
10.986	51.168		Via Messa		Stradale	Comune	Palo stradale	Zincato	Zincato	10,00		Testa palo	Stradale Vetro Piano	1		LED	80	QE	Interrata con cavidotto	Trifase	Nessuna
10.987	50.661		Viale Libertà		Rotatoria	Comune	Palo con sbraccio	Verniciato	Verniciato	10,00	2,00	Sbraccio	Stradale Vetro Piano	1		SAP	250	QE	Interrata con cavidotto	Trifase	Nessuna
10.988	51.169		Via Messa		Stradale	Comune	Palo stradale	Zincato	Zincato	10,00		Testa palo	Stradale Vetro Piano	1		LED	80	QE	Interrata con cavidotto	Trifase	Nessuna
10.989	50.655		Viale Libertà		Rotatoria	Comune	Palo con sbraccio	Verniciato	Verniciato	10,00	2,00	Sbraccio	Stradale Vetro Piano	1		SAP	250	QE	Interrata con cavidotto	Trifase	Nessuna
10.990	50.653		Viale Libertà		Rotatoria	Comune	Palo con sbraccio	Verniciato	Verniciato	10,00	2,00	Sbraccio	Stradale Vetro Piano	1		SAP	250	QE	Interrata con cavidotto	Trifase	Nessuna
10.991	50.654		Viale Libertà		Rotatoria	Comune	Palo con sbraccio	Verniciato	Verniciato	10,00	2,00	Sbraccio	Stradale Vetro Piano	1		SAP	250	QE	Interrata con cavidotto	Trifase	Nessuna
10.992	50.656		Viale Libertà		Rotatoria	Comune	Palo con sbraccio	Verniciato	Verniciato	10,00	2,00	Sbraccio	Stradale Vetro Piano	1		SAP	250	QE	Interrata con cavidotto	Trifase	Nessuna
10.993	150.650		Viale Libertà		Pedonale	Comune	Palo decorativo	Vetroresina		5,00		Testa palo	Globo	1		SAP	70	QE	Interrata senza cavidotto	Trifase	Nessuna
10.994	150.651		Viale Libertà		Pedonale	Comune	Palo decorativo	Vetroresina		5,00		Testa palo	Globo	1		SAP	70	QE	Interrata senza cavidotto	Trifase	Nessuna
10.995	150.652		Viale Libertà		Pedonale	Comune	Palo decorativo	Vetroresina		5,00		Testa palo	Globo	1		SAP	70	QE	Interrata senza cavidotto	Trifase	Nessuna



ELENCO PUNTI LUCE ESISTENTI E LORO CARATTERISTICHE

IDENTIFICATIVO PALO				TIPOLOGIA E PROPRIETA'		CARATTERISTICHE SOSTEGNO					CARATTERISTICHE APPARECCHIO					CARATTERISTICHE ALIMENTAZIONE					
ID	NUM. PALO	NUM. APPARECCHIO	INDIRIZZO	ZONA	TIPO ILLUMINAZIONE	PROPRIETA' SOSTEGNO	TIPO SOSTEGNO	MATERIALE PALO	MATERIALE SBRACCIO	ALTEZZA APPARECCHIO ILLUMINANTE	LUNGHEZZA SBRACCIO	ATTACCO APPARECCHIO	TIPO APPARECCHIO	NUMERO APPARECCHI	INCLINAZIONE APPARECCHIO	TIPO LAMPADA	POTENZA LAMPADA	QUADRO DI ALIMENTAZIONE	TIPO LINEA	TIPO DORSALE	PROMISCUITA'
10.996	150.653		Viale Libertà		Pedonale	Comune	Palo decorativo	Vetroresina		5,00		Testa palo	Globo	1		SAP	70	QE	Interrata con cavidotto	Trifase	Nessuna
10.997	150.654		Viale Libertà		Pedonale	Comune	Palo decorativo	Vetroresina		5,00		Testa palo	Globo	1		SAP	70	QE	Interrata con cavidotto	Trifase	Nessuna
10.998	150.655		Viale Libertà		Pedonale	Comune	Palo decorativo	Vetroresina		5,00		Testa palo	Globo	1		SAP	70	QE	Interrata con cavidotto	Trifase	Nessuna
10.999	150.656		Viale Libertà		Pedonale	Comune	Palo decorativo	Vetroresina		5,00		Testa palo	Globo	1		SAP	70	QE	Interrata con cavidotto	Trifase	Nessuna
11.000	150.657		Viale Libertà		Pedonale	Comune	Palo decorativo	Vetroresina		5,00		Testa palo	Globo	1		SAP	70	QE	Interrata con cavidotto	Trifase	Nessuna
11.001	150.658		Viale Libertà		Pedonale	Comune	Palo decorativo	Vetroresina		5,00		Testa palo	Globo	1		SAP	70	QE	Interrata con cavidotto	Trifase	Nessuna
11.002	8.896		Via Grazie Vecchie		Stradale	EnelSole	Sbraccio		Zincato	9,00		Testa palo	Stradale Vetro Piano	1		SAP	150	QE	Cavo su parete	Monofase	Nessuna
11.003	8.895		Via Grazie Vecchie		Stradale	EnelSole	Sbraccio		Zincato	9,00		Testa palo	Stradale Vetro Piano	1		SAP	150	QE	Cavo su parete	Monofase	Nessuna
11.004	150.659		Viale Libertà		Pedonale	Comune	Palo decorativo	Vetroresina		5,00		Testa palo	Globo	1		SAP	70	QE	Interrata con cavidotto	Trifase	Nessuna
11.005	150.660		Viale Libertà		Pedonale	Comune	Palo decorativo	Vetroresina		5,00		Testa palo	Globo	1		SAP	70	QE	Interrata con cavidotto	Trifase	Nessuna
11.006	8.894		Via Grazie Vecchie		Stradale	EnelSole	Sbraccio		Zincato	9,00		Testa palo	Stradale Vetro Piano	1		SAP	150	QE	Cavo su parete	Monofase	Nessuna
11.007	150.661		Viale Libertà		Pedonale	Comune	Palo decorativo	Vetroresina		5,00		Testa palo	Globo	1		SAP	70	QE	Interrata con cavidotto	Trifase	Nessuna
11.008	8.984		Via Bosio		Parcheggio	Comune	Palo stradale	Zincato	Zincato	10,00		Testa palo	Proiettore	1	5	SAP	250	QE	Tesata	Trifase	Nessuna
11.009	50.663		Viale Libertà		Rotatoria	Comune	Palo con sbraccio	Verniciato	Verniciato	10,00	2,00	Sbraccio	Stradale Vetro Piano	1		SAP	250	QE	Interrata con cavidotto	Trifase	Nessuna
11.011	50.664		Viale Libertà		Stradale	Comune	Palo con sbraccio	Verniciato	Verniciato	10,00	2,00	Sbraccio	Stradale Vetro Piano	1		SAP	250	QE	Interrata con cavidotto	Trifase	Nessuna
11.014	50.665		Viale Libertà		Stradale	Comune	Palo con sbraccio	Verniciato	Verniciato	10,00	2,00	Sbraccio	Stradale Vetro Piano	1		SAP	250	QE	Interrata con cavidotto	Trifase	Nessuna
11.015	50.666		Viale Libertà		Stradale	Comune	Palo con sbraccio	Verniciato	Verniciato	10,00	2,00	Sbraccio	Stradale Vetro Piano	1		SAP	250	QE	Interrata con cavidotto	Trifase	Nessuna
11.016	50.667		Viale Libertà		Stradale	Comune	Palo con sbraccio	Verniciato	Verniciato	10,00	2,00	Sbraccio	Stradale Vetro Piano	1		SAP	250	QE	Interrata con cavidotto	Trifase	Nessuna
11.017	50.668		Viale Libertà		Stradale	Comune	Palo con sbraccio	Verniciato	Verniciato	10,00	2,00	Sbraccio	Stradale Vetro Piano	1		SAP	250	QE	Interrata con cavidotto	Trifase	Nessuna
11.019	50.669		Viale Libertà		Stradale	Comune	Palo con sbraccio	Verniciato	Verniciato	10,00	2,00	Sbraccio	Stradale Vetro Piano	1		SAP	250	QE	Interrata senza cavidotto	Trifase	Nessuna
11.020	50.670		Viale Libertà		Rotatoria	Comune	Palo con sbraccio	Verniciato	Verniciato	10,00	2,00	Sbraccio	Stradale Vetro Piano	1		SAP	250	QE	Interrata senza cavidotto	Trifase	Nessuna
11.021	50.671		Viale Libertà		Rotatoria	Comune	Palo con sbraccio	Verniciato	Verniciato	10,00	2,00	Sbraccio	Stradale Vetro Piano	1		SAP	250	QE	Interrata senza cavidotto	Trifase	Nessuna
11.022	50.672		Viale Libertà		Stradale	Comune	Palo con sbraccio	Verniciato	Verniciato	10,00	2,00	Sbraccio	Stradale Vetro Piano	1		SAP	250	QE	Interrata con cavidotto	Trifase	Nessuna
11.023	50.673		Viale Libertà		Stradale	Comune	Palo con sbraccio	Verniciato	Verniciato	10,00	2,00	Sbraccio	Stradale Vetro Piano	1		SAP	250	QE	Interrata con cavidotto	Trifase	Nessuna
11.024	50.724		Viale Libertà		Stradale	Comune	Palo decorativo	Verniciato	Verniciato	5,00		Testa palo	Decorativo	1		SAP	70	QE	Interrata con cavidotto	Trifase	Nessuna
11.025	50.725		Viale Libertà		Stradale	Comune	Palo decorativo	Verniciato	Verniciato	5,00		Testa palo	Decorativo	1		SAP	70	QE	Interrata con cavidotto	Trifase	Nessuna
11.026	1.071.720		Via Lecco		Stradale	EnelSole	Palo stradale	Zincato	Zincato	10,00		Testa palo	Stradale a coppa	1		SAP	70	QE	Interrata senza cavidotto	Trifase	Nessuna
11.027	310.000		Privato Via Amendola		Stradale	Altro	Palo con sbraccio	Zincato	Zincato	6,00	1,00	Sbraccio	Stradale a coppa	1		HG	80	QE	Interrata	Trifase	Nessuna
11.028	50.726		Viale Libertà		Stradale	Comune	Palo decorativo	Verniciato	Verniciato	5,00		Testa palo	Decorativo	1		SAP	70	QE	Interrata con cavidotto	Trifase	Nessuna
11.029	1.512		Via Boccaccio		Stradale	EnelSole	Palo stradale	Zincato	Zincato	9,00	1,00	Sbraccio	Stradale Vetro Piano	1		SAP	150	QE	Tesata	Monofase	Nessuna
11.030	1.511		Via Boccaccio		Stradale	EnelSole	Palo con sbraccio	Zincato	Zincato	9,00	2,00	Sbraccio	Stradale Vetro Piano	1		SAP	150	QE	Tesata	Monofase	Nessuna
11.031	50.727		Viale Libertà		Stradale	Comune	Palo decorativo	Verniciato	Verniciato	5,00		Testa palo	Decorativo	1		SAP	70	QE	Interrata con cavidotto	Trifase	Nessuna

ELENCO PUNTI LUCE ESISTENTI E LORO CARATTERISTICHE

ID	IDENTIFICATIVO PALO			TIPOLOGIA E PROPRIETA'		CARATTERISTICHE SOSTEGNO					CARATTERISTICHE APPARECCHIO				CARATTERISTICHE ALIMENTAZIONE						
	NUM. PALO	NUM. APPARECCHIO	INDIRIZZO	ZONA	TIPO ILLUMINAZIONE	PROPRIETA' SOSTEGNO	TIPO SOSTEGNO	MATERIALE PALO	MATERIALE SBRACCIO	ALTEZZA APPARECCHIO ILLUMINANTE	LUNGHEZZA SBRACCIO	ATTACCO APPARECCHIO	TIPO APPARECCHIO	NUMERO APPARECCHI	INCLINAZIONE APPARECCHIO	TIPO LAMPADA	POTENZA LAMPADA	QUADRO DI ALIMENTAZIONE	TIPO LINEA	TIPO DORSALE	PROMISCUITA'
11.032	50.728		Viale Libertà		Stradale	Comune	Palo decorativo	Verniciato	Verniciato	5,00		Testa palo	Decorativo	1		SAP	70	QE	Interrata con cavidotto	Trifase	Nessuna
11.033	1.510		Via Boccaccio		Stradale	EnelSole	Palo con sbraccio	Zincato	Zincato	9,00	2,00	Sbraccio	Stradale Vetro Piano	1		SAP	150	QE	Tesata	Monofase	Nessuna
11.034	50.674		Viale Libertà		Stradale	Comune	Palo decorativo	Verniciato	Verniciato	10,00	2,00	Sbraccio	Stradale Vetro Piano	1		SAP	250	QE	Interrata con cavidotto	Trifase	Nessuna
11.035	50.675		Viale Libertà		Stradale	Comune	Palo decorativo	Verniciato	Verniciato	10,00	2,00	Sbraccio	Stradale Vetro Piano	1		SAP	250	QE	Interrata senza cavidotto	Trifase	Nessuna
11.036	50.676		Viale Libertà		Stradale	Comune	Palo decorativo	Verniciato	Verniciato	10,00	2,00	Sbraccio	Stradale Vetro Piano	1		SAP	250	QE	Interrata senza cavidotto	Trifase	Nessuna
11.037	50.677		Viale Libertà		Stradale	Comune	Palo decorativo	Verniciato	Verniciato	10,00	2,00	Sbraccio	Stradale Vetro Piano	1		SAP	250	QE	Interrata senza cavidotto	Trifase	Nessuna
11.038	50.678	A	Viale Libertà		Stradale	Comune	Palo decorativo	Verniciato	Verniciato	10,00	2,00	Sbraccio	Stradale Vetro Piano	1		SAP	250	QE	Interrata senza cavidotto	Trifase	Nessuna
11.842	5.448		Via Gabriele Di Annunzio		Sottopasso	EnelSole	Soffitto		Acciaio	3,00		Plafone	Plafoniera	1		FLUO	40	QE	Tesata	Trifase	Nessuna
11.841	5.447		Via Gabriele Di Annunzio		Sottopasso	EnelSole	Soffitto		Acciaio	3,00		Plafone	Plafoniera	1		FLUO	40	QE	Tesata	Trifase	Nessuna
11.458	50.678	B	Viale Libertà		Stradale	Comune	Palo decorativo	Verniciato	Verniciato	5,00		Sbraccio	Stradale Vetro Piano	1		SAP	70	QE	Interrata senza cavidotto	Trifase	Nessuna
11.040	50.679	A	Viale Libertà		Stradale	Comune	Palo decorativo	Verniciato	Verniciato	10,00	2,00	Sbraccio	Stradale Vetro Piano	1		SAP	250	QE	Interrata senza cavidotto	Trifase	Nessuna
11.041	50.680	A	Viale Libertà		Stradale	Comune	Palo decorativo	Verniciato	Verniciato	10,00	2,00	Sbraccio	Stradale Vetro Piano	1		SAP	250	QE	Interrata senza cavidotto	Trifase	Nessuna
11.042	150.681		Viale Libertà		Pedonale	Comune	Palo decorativo	Verniciato	Verniciato	4,00	1,00	Sbraccio	Stradale Vetro Piano	1		LED	20	QE	Interrata con cavidotto	Trifase	Nessuna
11.043	150.682		Viale Libertà		Pedonale	Comune	Palo decorativo	Verniciato	Verniciato	4,00	1,00	Sbraccio	Stradale Vetro Piano	1		LED	20	QE	Interrata con cavidotto	Trifase	Nessuna
11.044	150.683		Viale Libertà		Pedonale	Comune	Palo decorativo	Verniciato	Verniciato	4,00	1,00	Sbraccio	Stradale Vetro Piano	1		LED	20	QE	Interrata con cavidotto	Trifase	Nessuna
11.045	150.684		Viale Libertà		Pedonale	Comune	Palo decorativo	Verniciato	Verniciato	4,00	1,00	Sbraccio	Stradale Vetro Piano	1		LED	20	QE	Interrata con cavidotto	Trifase	Nessuna
11.046	150.685		Viale Libertà		Pedonale	Comune	Palo decorativo	Verniciato	Verniciato	4,00	1,00	Sbraccio	Stradale Vetro Piano	1		LED	20	QE	Interrata con cavidotto	Trifase	Nessuna
11.047	150.686		Viale Libertà		Pedonale	Comune	Palo decorativo	Verniciato	Verniciato	4,00	1,00	Sbraccio	Stradale Vetro Piano	1		LED	20	QE	Interrata con cavidotto	Trifase	Nessuna
11.048	150.687		Viale Libertà		Pedonale	Comune	Palo decorativo	Verniciato	Verniciato	4,00	1,00	Sbraccio	Stradale Vetro Piano	1		LED	20	QE	Interrata con cavidotto	Trifase	Nessuna
11.049	150.688		Viale Libertà		Pedonale	Comune	Palo decorativo	Verniciato	Verniciato	4,00	1,00	Sbraccio	Stradale Vetro Piano	1		LED	20	QE	Interrata con cavidotto	Trifase	Nessuna
11.050	150.689		Viale Libertà		Pedonale	Comune	Palo decorativo	Verniciato	Verniciato	4,00	1,00	Sbraccio	Stradale Vetro Piano	1		LED	20	QE	Interrata con cavidotto	Trifase	Nessuna
11.051	150.690		Viale Libertà		Pedonale	Comune	Palo decorativo	Verniciato	Verniciato	4,00	1,00	Sbraccio	Stradale Vetro Piano	1		LED	20	QE	Interrata con cavidotto	Trifase	Nessuna
11.052	150.691		Viale Libertà		Pedonale	Comune	Palo decorativo	Verniciato	Verniciato	4,00	1,00	Sbraccio	Stradale Vetro Piano	1		LED	20	QE	Interrata con cavidotto	Trifase	Nessuna
11.053	150.692		Viale Libertà		Pedonale	Comune	Palo decorativo	Verniciato	Verniciato	4,00	1,00	Sbraccio	Stradale Vetro Piano	1		LED	20	QE	Interrata con cavidotto	Trifase	Nessuna
11.054	50.681	A	Viale Libertà		Stradale	Comune	Palo decorativo	Verniciato	Verniciato	10,00	2,00	Sbraccio	Stradale Vetro Piano	1		SAP	250	QE	Interrata senza cavidotto	Trifase	Nessuna
11.055	50.682	A	Viale Libertà		Stradale	Comune	Palo decorativo	Verniciato	Verniciato	10,00	2,00	Sbraccio	Stradale Vetro Piano	1		SAP	250	QE	Interrata senza cavidotto	Trifase	Nessuna
11.056	50.683		Viale Libertà		Stradale	Comune	Palo decorativo	Verniciato	Verniciato	10,00	2,00	Sbraccio	Stradale Vetro Piano	1		SAP	250	QE	Interrata senza cavidotto	Trifase	Nessuna
11.057	50.684		Viale Libertà		Stradale	Comune	Palo decorativo	Verniciato	Verniciato	10,00	2,00	Sbraccio	Stradale Vetro Piano	1		SAP	250	QE	Interrata senza cavidotto	Trifase	Nessuna
11.058	50.685		Viale Libertà		Stradale	Comune	Palo decorativo	Verniciato	Verniciato	10,00	2,00	Sbraccio	Stradale Vetro Piano	1		SAP	250	QE	Interrata senza cavidotto	Trifase	Nessuna
11.059	50.686		Viale Libertà		Stradale	Comune	Palo decorativo	Verniciato	Verniciato	10,00	2,00	Sbraccio	Stradale Vetro Piano	1		SAP	250	QE	Interrata senza cavidotto	Trifase	Nessuna
11.060	50.687		Viale Libertà		Stradale	Comune	Palo decorativo	Verniciato	Verniciato	10,00	2,00	Sbraccio	Proiettore	1		SAP	250	QE	Interrata senza cavidotto	Trifase	Nessuna

ELENCO PUNTI LUCE ESISTENTI E LORO CARATTERISTICHE

ID	IDENTIFICATIVO PALO			TIPOLOGIA E PROPRIETA'		CARATTERISTICHE SOSTEGNO					CARATTERISTICHE APPARECCHIO					CARATTERISTICHE ALIMENTAZIONE					
	NUM. PALO	NUM. APPARECCHIO	INDIRIZZO	ZONA	TIPO ILLUMINAZIONE	PROPRIETA' SOSTEGNO	TIPO SOSTEGNO	MATERIALE PALO	MATERIALE SBRACCIO	ALTEZZA APPARECCHIO ILLUMINANTE	LUNGHEZZA SBRACCIO	ATTACCO APPARECCHIO	TIPO APPARECCHIO	NUMERO APPARECCHI	INCLINAZIONE APPARECCHIO	TIPO LAMPADA	POTENZA LAMPADA	QUADRO DI ALIMENTAZIONE	TIPO LINEA	TIPO DORSALE	PROMISCUITA'
11.061	50.688		Viale Libertà		Stradale	Comune	Palo decorativo	Verniciato	Verniciato	10,00	2,00	Sbraccio	Proiettore	1		SAP	250	QE	Interrata senza cavidotto	Trifase	Nessuna
11.062	310.001	x2	Via Bergamo		Pedonale	Comune	Palo stradale	Verniciato	Verniciato	5,00		Sbraccio	Stradale Vetro Piano	2		LED	60	QE	Interrata	Trifase	Nessuna
11.063	310.002	x2	Via Bergamo		Pedonale	Comune	Palo stradale	Verniciato	Verniciato	5,00		Sbraccio	Stradale Vetro Piano	2		LED	60	QE	Interrata	Trifase	Nessuna
11.064	150.695		Viale Libertà		Attraversamento pedonale	Comune	Palo decorativo	Verniciato	Verniciato	10,00	2,00	Sbraccio	Proiettore	1		SAP	250	QE	Interrata senza cavidotto	Trifase	Nessuna
11.065	150.696		Viale Libertà		Attraversamento pedonale	Comune	Palo decorativo	Verniciato	Verniciato	10,00	2,00	Sbraccio	Proiettore	1		SAP	250	QE	Interrata senza cavidotto	Trifase	Nessuna
11.066	310.003	x2	Via Amati		Pedonale	Comune	Palo stradale	Verniciato	Verniciato	5,00		Sbraccio	Stradale Vetro Piano	2		LED	60	QE	Interrata	Trifase	Nessuna
11.067	310.004	x2	Via Amati		Pedonale	Comune	Palo stradale	Verniciato	Verniciato	5,00		Sbraccio	Stradale Vetro Piano	2		LED	60	QE	Interrata	Trifase	Nessuna
11.068	310.005	x10	Via Amati		Soffitto	Comune	Verniciato	Verniciato	5,00		Plafone	Plafoniera	10		INC	36	QE	Interrata	Trifase	Nessuna	
11.069	1.008.981		Via Maroncelli		Stradale	Comune	Palo stradale	Zincato	Zincato	10,00		Testa palo	Stradale Vetro Piano	1		SAP	150	QE	Tesata	Trifase	Nessuna
11.070	1.008.982		Via Maroncelli		Stradale	Comune	Palo stradale	Zincato	Zincato	10,00		Testa palo	Stradale Vetro Piano	1		SAP	150	QE	Tesata	Trifase	Nessuna
11.071	1.008.983		Via Maroncelli		Stradale	Comune	Palo stradale	Zincato	Zincato	10,00		Testa palo	Stradale Vetro Piano	1		SAP	150	QE	Tesata	Trifase	Nessuna
11.072	31.100	x2	Via Savonarola parcheggio		Parcheggio	Comune	Palo stradale	Zincato	Zincato	3,50	0,20	Sbraccio	Stradale Aperto	2		SAP	70	QEVia Savonarola	Interrata	Trifase	Nessuna
11.073	31.101	x2	Via Savonarola parcheggio		Parcheggio	Comune	Palo stradale	Zincato	Zincato	3,50	0,20	Sbraccio	Stradale Aperto	2		SAP	70	QEVia Savonarola	Interrata	Trifase	Nessuna
11.074	31.102	x2	Via Savonarola parcheggio		Parcheggio	Comune	Palo stradale	Zincato	Zincato	3,50	0,20	Sbraccio	Stradale Aperto	2		SAP	70	QEVia Savonarola	Interrata	Trifase	Nessuna
11.075	31.103	x2	Via Savonarola parcheggio		Parcheggio	Comune	Palo stradale	Zincato	Zincato	3,50	0,20	Sbraccio	Stradale Aperto	2		SAP	70	QEVia Savonarola	Interrata	Trifase	Nessuna
11.076	31.104	x2	Via Savonarola parcheggio		Parcheggio	Comune	Palo stradale	Zincato	Zincato	3,50	0,20	Sbraccio	Stradale Aperto	2		SAP	70	QEVia Savonarola	Interrata	Trifase	Nessuna
11.077	1.488		Via Boccaccio		Stradale	EnelSole	Palo stradale	Verniciato	Verniciato	11,00		Testa palo	Stradale a coppa	1		HG	250	QE	Tesata	Trifase	Nessuna
11.078	31.105	x2	Via Savonarola parcheggio		Parcheggio	Comune	Palo stradale	Zincato	Zincato	3,50	0,20	Sbraccio	Stradale Aperto	2		SAP	70	QEVia Savonarola	Interrata	Trifase	Nessuna
11.079	31.106	x2	Via Savonarola parcheggio		Parcheggio	Comune	Palo stradale	Zincato	Zincato	3,50	0,20	Sbraccio	Stradale Aperto	2		SAP	70	QEVia Savonarola	Interrata	Trifase	Nessuna
11.080	31.107		Via Savonarola parcheggio		Parcheggio	Comune	Palo stradale	Zincato	Zincato	3,50	0,20	Testa palo	Stradale Aperto	1		SAP	70	QEVia Savonarola	Interrata	Trifase	Nessuna
11.081	31.108		Via Savonarola parcheggio		Parcheggio	Comune	Palo stradale	Zincato	Zincato	3,50	0,20	Testa palo	Stradale Aperto	1		SAP	70	QEVia Savonarola	Interrata	Trifase	Nessuna
11.082	31.109		Via Savonarola parcheggio		Parcheggio	Comune	Palo stradale	Zincato	Zincato	3,50	0,20	Testa palo	Stradale Aperto	1		SAP	70	QEVia Savonarola	Interrata	Trifase	Nessuna
11.083	31.110		Via Savonarola parcheggio		Parcheggio	Comune	Palo stradale	Zincato	Zincato	3,50	0,20	Testa palo	Stradale Aperto	1		SAP	70	QEVia Savonarola	Interrata	Trifase	Nessuna
11.084	31.111		Via Savonarola parcheggio		Parcheggio	Comune	Palo stradale	Zincato	Zincato	3,50	0,20	Testa palo	Stradale Aperto	1		SAP	70	QEVia Savonarola	Interrata	Trifase	Nessuna
11.085	31.112		Via Savonarola parcheggio		Parcheggio	Comune	Palo stradale	Zincato	Zincato	3,50	0,20	Testa palo	Stradale Aperto	1		SAP	70	QEVia Savonarola	Interrata	Trifase	Nessuna
11.086	1.983	x2	Viale Libertà		Rotatoria	EnelSole	Palo stradale	Zincato	Zincato	10,00		Testa palo	Stradale Vetro Piano	2	5	SAP	250	QE	Interrata senza cavidotto	Trifase	Nessuna
11.087	31.113		Via Savonarola parcheggio		Parcheggio	Comune	Palo stradale	Zincato	Zincato	3,50	0,20	Testa palo	Stradale Aperto	1		SAP	70	QEVia Savonarola	Interrata	Trifase	Nessuna
11.088	31.114		Via Savonarola parcheggio		Parcheggio	Comune	Palo stradale	Zincato	Zincato	3,50		Testa palo	Stradale Aperto	1		SAP	70	QEVia Savonarola	Interrata	Trifase	Nessuna
11.089	31.115		Via Savonarola parcheggio		Parcheggio	Comune	Palo stradale	Zincato	Zincato	3,50		Testa palo	Stradale Aperto	1		SAP	70	QEVia Savonarola	Interrata	Trifase	Nessuna
11.090	31.116		Via Savonarola parcheggio		Parcheggio	Comune	Palo stradale	Zincato	Zincato	3,50		Testa palo	Stradale Aperto	1		SAP	70	QEVia Savonarola	Interrata	Trifase	Nessuna
11.091	31.117	x2	Via Savonarola parcheggio		Parcheggio	Comune	Palo stradale	Zincato	Zincato	3,50		Testa palo	Stradale Aperto	2		SAP	70	QEVia Savonarola	Interrata	Trifase	Nessuna
11.092	31.118	x2	Via Savonarola parcheggio		Parcheggio	Comune	Palo stradale	Zincato	Zincato	3,50		Testa palo	Stradale Aperto	2		SAP	70	QEVia Savonarola	Interrata	Trifase	Nessuna
11.093	107.630		Via Confalonieri		Stradale	Comune	Palo stradale	Zincato	Zincato	6,00		Sbraccio	Stradale a coppa	1		HG	80	QE	Tesata	Trifase	Nessuna
11.094	84.304		Via Baracca parco		Pedonale	Comune	Palo stradale	Zincato	Zincato	5,00		Testa palo	Globo	1		SAP	70	QE5034	Interrata	Monofase	Nessuna
11.095	84.305		Via Baracca parco		Pedonale	Comune	Palo stradale	Zincato	Zincato	5,00		Testa palo	Globo	1		SAP	70	QE5034	Interrata	Monofase	Nessuna
11.096	84.306		Via Baracca parco		Pedonale	Comune	Palo stradale	Zincato	Zincato	5,00		Testa palo	Globo	1		SAP	70	QE5034	Interrata	Monofase	Nessuna
11.097	84.307		Via Baracca parco		Pedonale	Comune	Palo stradale	Zincato	Zincato	5,00		Testa palo	Globo	1		SAP	70	QE5034	Interrata	Monofase	Nessuna
11.098	84.308		Via Baracca parco		Pedonale	Comune	Palo stradale	Zincato	Zincato	5,00		Testa palo	Globo	1		SAP	70	QE5034	Interrata	Monofase	Nessuna
11.099	100.801		Via Maroncelli		Pedonale	Comune	Palo decorativo	Verniciato	Verniciato	5,00		Testa palo	Decorativo architettuale	1		SAP	70	QE	Interrata senza cavidotto	Trifase	Nessuna
11.100	100.802		Via Maroncelli		Pedonale	Comune	Palo decorativo	Verniciato	Verniciato	5,00		Testa palo	Decorativo architettuale	1		SAP	70	QE	Interrata senza cavidotto	Trifase	Nessuna
11.101	100.803		Via Maroncelli		Pedonale	Comune	Palo decorativo	Verniciato	Verniciato	5,00		Testa palo	Decorativo architettuale	1		SAP	70	QE	Interrata senza cavidotto	Trifase	Nessuna
11.102	100.804		Via Maroncelli		Pedonale	Comune	Palo decorativo	Verniciato	Verniciato	5,00		Testa palo	Decorativo architettuale	1		SAP	70	QE	Interrata senza cavidotto	Trifase	Nessuna
11.103	100.805		Via Maroncelli		Pedonale	Comune	Palo decorativo	Verniciato	Verniciato	5,00		Testa palo	Decorativo architettuale	1		SAP	70	QE	Interrata senza cavidotto	Trifase	Nessuna

ELENCO PUNTI LUCE ESISTENTI E LORO CARATTERISTICHE

IDENTIFICATIVO PALO				TIPOLOGIA E PROPRIETA'		CARATTERISTICHE SOSTEGNO					CARATTERISTICHE APPARECCHIO					CARATTERISTICHE ALIMENTAZIONE					
ID	NUM. PALO	NUM. APPARECCHIO	INDIRIZZO	ZONA	TIPO ILLUMINAZIONE	PROPRIETA' SOSTEGNO	TIPO SOSTEGNO	MATERIALE PALO	MATERIALE SBRACCIO	ALTEZZA APPARECCHIO ILLUMINANTE	LUNGHEZZA SBRACCIO	ATTACCO APPARECCHIO	TIPO APPARECCHIO	NUMERO APPARECCHI	INCLINAZIONE APPARECCHIO	TIPO LAMPADA	POTENZA LAMPADA	QUADRO DI ALIMENTAZIONE	TIPO LINEA	TIPO DORSALE	PROMISCUITA'
11.104	100.806		Via Maroncelli		Pedonale	Comune	Palo decorativo	Verniciato	Verniciato	5,00		Testa palo	Decorativo architettuale	1		SAP	70	QE	Interrata senza cavidotto	Trifase	Nessuna
11.105	100.807		Via Maroncelli		Pedonale	Comune	Palo decorativo	Verniciato	Verniciato	5,00		Testa palo	Decorativo architettuale	1		SAP	70	QE	Interrata senza cavidotto	Trifase	Nessuna
11.106	100.808		Via Maroncelli		Pedonale	Comune	Palo decorativo	Verniciato	Verniciato	5,00		Testa palo	Decorativo architettuale	1		SAP	70	QE	Interrata senza cavidotto	Trifase	Nessuna
11.107	100.809		Via Maroncelli		Pedonale	Comune	Palo decorativo	Verniciato	Verniciato	5,00		Testa palo	Decorativo architettuale	1		SAP	70	QE	Interrata senza cavidotto	Trifase	Nessuna
11.108	100.810		Via Maroncelli		Pedonale	Comune	Palo decorativo	Verniciato	Verniciato	5,00		Testa palo	Decorativo architettuale	1		SAP	70	QE	Interrata senza cavidotto	Trifase	Nessuna
11.109	100.811		Via Maroncelli		Pedonale	Comune	Palo decorativo	Verniciato	Verniciato	5,00		Testa palo	Decorativo architettuale	1		SAP	70	QE	Interrata senza cavidotto	Trifase	Nessuna
11.110	100.812		Via Maroncelli		Pedonale	Comune	Palo decorativo	Verniciato	Verniciato	5,00		Testa palo	Decorativo architettuale	1		SAP	70	QE	Interrata senza cavidotto	Trifase	Nessuna
11.111	100.813		Privato Via Ferrari		Parcheggio	Altro	Palo decorativo	Verniciato	Verniciato	6,00		Testa palo	Globo	1		SAP	70	QE	Interrata con cavidotto	Trifase	Nessuna
11.112	100.814		Privato Via Ferrari		Parcheggio	Altro	Palo decorativo	Verniciato	Verniciato	6,00		Testa palo	Globo	1		SAP	70	QE	Interrata con cavidotto	Trifase	Nessuna
11.113	100.815		Privato Via Ferrari		Parcheggio	Altro	Palo decorativo	Verniciato	Verniciato	6,00		Testa palo	Globo	1		SAP	70	QE	Interrata con cavidotto	Trifase	Nessuna
11.114	100.816		Privato Via Ferrari		Parcheggio	Altro	Palo decorativo	Verniciato	Verniciato	6,00		Testa palo	Globo	1		SAP	70	QE	Interrata con cavidotto	Trifase	Nessuna
11.115	100.817		Privato Via Ferrari		Parcheggio	Altro	Palo decorativo	Verniciato	Verniciato	6,00		Testa palo	Globo	1		SAP	70	QE	Interrata con cavidotto	Trifase	Nessuna
11.116	100.818		Privato Via Ferrari		Parcheggio	Altro	Palo decorativo	Verniciato	Verniciato	6,00		Testa palo	Globo	1		SAP	70	QE	Interrata con cavidotto	Trifase	Nessuna
11.117	100.819		Privato Via Ferrari		Parcheggio	Altro	Palo decorativo	Verniciato	Verniciato	6,00		Testa palo	Globo	1		SAP	70	QE	Interrata con cavidotto	Trifase	Nessuna
11.118	100.820		Privato Via Ferrari		Parcheggio	Altro	Palo decorativo	Verniciato	Verniciato	6,00		Testa palo	Globo	1		SAP	70	QE	Interrata con cavidotto	Trifase	Nessuna
11.119	2.311		Via Amati		Stradale	EnelSole	Sbraccio		Zincato	12,00	1,00	Sbraccio	Stradale Vetro Piano	1	15	SAP	250	QE	Cavo su parete	Trifase	Nessuna
11.120	50.993		Via de Marchi Emilio parco		Pedonale	Comune	Palo stradale	Vetroresina	Vetroresina	5,00		Testa palo	Globo	1		HG	80	QE????	Interrata con cavidotto	Monofase	Nessuna
11.121	50.994		Via de Marchi Emilio parco		Pedonale	Comune	Palo stradale	Vetroresina	Vetroresina	5,00		Testa palo	Decorativo	1		SAP	70	QE????	Interrata con cavidotto	Monofase	Nessuna
11.122	50.995		Via de Marchi Emilio parco		Pedonale	Comune	Palo stradale	Vetroresina	Vetroresina	5,00		Testa palo	Decorativo	1		SAP	70	QE????	Interrata con cavidotto	Monofase	Nessuna
11.123	50.996		Via de Marchi Emilio parco		Pedonale	Comune	Palo stradale	Vetroresina	Vetroresina	5,00		Testa palo	Decorativo	1		SAP	70	QE????	Interrata con cavidotto	Monofase	Nessuna
11.124	50.997		Via de Marchi Emilio parco		Pedonale	Comune	Palo stradale	Vetroresina	Vetroresina	5,00		Testa palo	Decorativo	1		SAP	70	QE????	Interrata con cavidotto	Monofase	Nessuna
11.125	50.998		Via de Marchi Emilio parco		Pedonale	Comune	Palo stradale	Vetroresina	Vetroresina	5,00		Testa palo	Decorativo	1		SAP	70	QE????	Interrata con cavidotto	Monofase	Nessuna
11.126	50.999		Via de Marchi Emilio parco		Pedonale	Comune	Palo stradale	Vetroresina	Vetroresina	5,00		Testa palo	Decorativo	1		SAP	70	QE????	Interrata con cavidotto	Monofase	Nessuna
11.127	51.000		Via de Marchi Emilio parco		Pedonale	Comune	Palo stradale	Vetroresina	Vetroresina	5,00		Testa palo	Decorativo	1		SAP	70	QE????	Interrata con cavidotto	Monofase	Nessuna
11.128	51.001		Via de Marchi Emilio parco		Pedonale	Comune	Palo stradale	Vetroresina	Vetroresina	5,00		Testa palo	Decorativo	1		SAP	70	QE????	Interrata con cavidotto	Monofase	Nessuna
11.129	50.019		Via Ardigò		Stradale	Comune	Palo stradale	Zincato	Zincato	9,00		Testa palo	Stradale Vetro Piano	1		LED	80	QE1002	Interrata senza cavidotto	Trifase	Nessuna
11.130	51.002		Via de Marchi Emilio parco		Pedonale	Comune	Palo stradale	Vetroresina	Vetroresina	5,00		Testa palo	Decorativo	1		SAP	70	QE????	Interrata con cavidotto	Monofase	Nessuna
11.131	50.020		Via Ardigò		Stradale	Comune	Palo stradale	Zincato	Zincato	9,00		Testa palo	Stradale Vetro Piano	1		LED	80	QE1002	Interrata senza cavidotto	Trifase	Nessuna
11.132	51.003		Via de Marchi Emilio parco		Pedonale	Comune	Palo stradale	Vetroresina	Vetroresina	5,00		Testa palo	Decorativo	1		SAP	70	QE????	Interrata con cavidotto	Monofase	Nessuna
11.133	50.021		Via Ardigò		Stradale	Comune	Palo stradale	Zincato	Zincato	9,00		Testa palo	Stradale Vetro Piano	1		LED	80	QE1002	Interrata senza cavidotto	Trifase	Nessuna

ELENCO PUNTI LUCE ESISTENTI E LORO CARATTERISTICHE

IDENTIFICATIVO PALO				TIPOLOGIA E PROPRIETA'			CARATTERISTICHE SOSTEGNO				CARATTERISTICHE APPARECCHIO				CARATTERISTICHE ALIMENTAZIONE						
ID	NUM. PALO	NUM. APPARECCHIO	INDIRIZZO	ZONA	TIPO ILLUMINAZIONE	PROPRIETA' SOSTEGNO	TIPO SOSTEGNO	MATERIALE PALO	MATERIALE SBRACCIO	ALTEZZA APPARECCHIO ILLUMINANTE	LUNGHEZZA SBRACCIO	ATTACCO APPARECCHIO	TIPO APPARECCHIO	NUMERO APPARECCHI	INCLINAZIONE APPARECCHIO	TIPO LAMPADA	POTENZA LAMPADA	QUADRO DI ALIMENTAZIONE	TIPO LINEA	TIPO DORSALE	PROMISCUITA'
11.134	51.005		Via de Marchi Emilio parco		Pedonale	Comune	Palo stradale	Vetroresina	Vetroresina	5,00		Testa palo	Decorativo	1		SAP	70	QE????	Interrata con cavidotto	Monofase	Nessuna
11.135	51.006		Via de Marchi Emilio parco		Pedonale	Comune	Palo stradale	Vetroresina	Vetroresina	5,00		Testa palo	Decorativo	1		SAP	70	QE????	Interrata con cavidotto	Monofase	Nessuna
11.136	51.007		Via de Marchi Emilio parco		Pedonale	Comune	Palo stradale	Vetroresina	Vetroresina	5,00		Testa palo	Decorativo	1		SAP	70	QE????	Interrata con cavidotto	Monofase	Nessuna
11.137	52.790		Via de Marchi Emilio		Stradale	Comune	Palo con sbraccio	Zincato	Zincato	9,00	1,00	Sbraccio	Stradale Vetro Piano	1		SAP	150	QE????	Tesata	Monofase	Nessuna
11.138	52.789		Via de Marchi Emilio		Stradale	Comune	Palo con sbraccio	Zincato	Zincato	9,00	1,00	Sbraccio	Stradale Vetro Piano	1		SAP	150	QE????	Interrata con cavidotto	Monofase	Nessuna
11.139	50.022		Via Ardigò		Stradale	Comune	Palo stradale	Zincato	Zincato	9,00		Testa palo	Stradale Vetro Piano	1		LED	80	QE1002	Interrata senza cavidotto	Trifase	Nessuna
11.140	50.023		Via Ardigò		Stradale	Comune	Palo stradale	Zincato	Zincato	9,00		Testa palo	Stradale Vetro Piano	1		LED	80	QE1002	Interrata senza cavidotto	Trifase	Nessuna
11.141	50.024		Via Ardigò		Stradale	Comune	Palo stradale	Zincato	Zincato	9,00		Testa palo	Stradale Vetro Piano	1		LED	80	QE1002	Interrata senza cavidotto	Trifase	Nessuna
11.142	50.025		Via Ardigò		Stradale	Comune	Palo stradale	Zincato	Zincato	9,00		Testa palo	Stradale Vetro Piano	1		LED	80	QE1002	Interrata senza cavidotto	Trifase	Nessuna
11.143	50.026		Via Ardigò		Stradale	Comune	Palo stradale	Zincato	Zincato	9,00		Testa palo	Stradale Vetro Piano	1		LED	80	QE1002	Interrata senza cavidotto	Trifase	Nessuna
11.144	2.091		Via de Marchi Emilio		Stradale	EneSole	Palo con sbraccio	Zincato	Zincato	9,00	1,00	Sbraccio	Stradale Vetro Piano	1		SAP	150	QE	Tesata	Monofase	Nessuna
11.145	50.027		Via Ardigò		Stradale	Comune	Palo stradale	Zincato	Zincato	9,00		Testa palo	Stradale Vetro Piano	1		LED	80	QE1002	Interrata senza cavidotto	Trifase	Nessuna
11.146	#####		Via Amati		Attraversamento pedonale	EneSole	Palo stradale	Zincato	Zincato	5,00		Sbraccio	Stradale Vetro Piano	1		SAP	250	QE	Interrata	Trifase	Nessuna
11.147	107.631		Via Giorgio Ambrosoli		Stradale	Comune	Palo stradale	Verniciato	Zincato	9,00		Testa palo	Stradale Vetro Piano	1		LED	80	QE????	Interrata senza cavidotto	Trifase	Nessuna
11.148	107.632		Via Giorgio Ambrosoli		Stradale	Comune	Palo stradale	Verniciato	Zincato	9,00		Testa palo	Stradale Vetro Piano	1		LED	80	QE????	Interrata senza cavidotto	Trifase	Nessuna
11.149	107.633		Via Giorgio Ambrosoli		Stradale	Comune	Palo stradale	Verniciato	Zincato	9,00		Testa palo	Stradale Vetro Piano	1		LED	80	QE????	Interrata senza cavidotto	Trifase	Nessuna
11.150	107.634		Via Giorgio Ambrosoli		Stradale	Comune	Palo stradale	Verniciato	Zincato	9,00		Testa palo	Stradale Vetro Piano	1		LED	80	QE????	Interrata con cavidotto	Trifase	Nessuna
11.151	107.635		Via Giorgio Ambrosoli		Stradale	Comune	Palo stradale	Verniciato	Zincato	9,00		Testa palo	Stradale Vetro Piano	1		LED	80	QE5034	Interrata con cavidotto	Monofase	Nessuna
11.152	107.636		Via Giorgio Ambrosoli		Stradale	Comune	Palo stradale	Verniciato	Zincato	9,00		Testa palo	Stradale Vetro Piano	1		LED	80	QE5035	Interrata con cavidotto	Monofase	Nessuna
11.153	107.637		Via Giorgio Ambrosoli		Stradale	Comune	Palo stradale	Verniciato	Zincato	9,00		Testa palo	Stradale Vetro Piano	1		LED	80	QE5035	Interrata con cavidotto	Monofase	Nessuna
11.154	107.638		Via Giorgio Ambrosoli		Stradale	Comune	Palo stradale	Verniciato	Zincato	5,00		Testa palo	Stradale Vetro Piano	1		LED	40	QE5035	Interrata con cavidotto	Monofase	Nessuna
11.155	107.639		Via Giorgio Ambrosoli		Stradale	Comune	Palo stradale	Verniciato	Zincato	5,00		Testa palo	Stradale Vetro Piano	1		LED	40	QE5035	Interrata con cavidotto	Monofase	Nessuna
11.156	84.309		Via Giorgio Ambrosoli		Stradale	Comune	Palo stradale	Verniciato	Verniciato	9,00		Testa palo	Stradale Vetro Piano	1		LED	80	QE5035	Interrata	Monofase	Nessuna
11.157	107.640		Via Giorgio Ambrosoli		Stradale	Comune	Palo stradale	Verniciato	Zincato	5,00		Testa palo	Stradale Vetro Piano	1		LED	40	QE5035	Interrata con cavidotto	Monofase	Nessuna
11.158	107.641		Via Giorgio Ambrosoli		Pedonale	Comune	Palo stradale	Verniciato	Zincato	5,00		Testa palo	Stradale Vetro Piano	1		LED	40	QE5035	Interrata con cavidotto	Monofase	Nessuna
11.159	84.310		Via Giorgio Ambrosoli		Stradale	Comune	Palo stradale	Verniciato	Verniciato	9,00		Testa palo	Stradale Vetro Piano	1		LED	80	QE5035	Interrata	Monofase	Nessuna
11.160	84.311		Via Giorgio Ambrosoli		Stradale	Comune	Palo stradale	Verniciato	Verniciato	9,00		Testa palo	Stradale Vetro Piano	1		LED	80	QE5035	Interrata con cavidotto	Monofase	Nessuna
11.161	107.642		Via Giorgio Ambrosoli		Pedonale	Comune	Palo stradale	Verniciato	Zincato	5,00		Testa palo	Stradale Vetro Piano	1		LED	40	QE5035	Interrata con cavidotto	Monofase	Nessuna
11.162	84.312		Via Giorgio Ambrosoli		Stradale	Comune	Palo stradale	Verniciato	Verniciato	9,00		Testa palo	Stradale Vetro Piano	1		LED	80	QE5035	Interrata con cavidotto	Monofase	Nessuna
11.163	84.313		Via Giorgio Ambrosoli		Stradale	Comune	Palo stradale	Verniciato	Verniciato	9,00		Testa palo	Stradale Vetro Piano	1		LED	80	QE5035	Interrata con cavidotto	Monofase	Nessuna
11.164	107.643		Via Giorgio Ambrosoli		Pedonale	Comune	Palo stradale	Verniciato	Zincato	5,00		Testa palo	Stradale Vetro Piano	1		LED	40	QE5035	Interrata con cavidotto	Monofase	Nessuna

ELENCO PUNTI LUCE ESISTENTI E LORO CARATTERISTICHE

ID	IDENTIFICATIVO PALO			TIPOLOGIA E PROPRIETA'		CARATTERISTICHE SOSTEGNO					CARATTERISTICHE APPARECCHIO				CARATTERISTICHE ALIMENTAZIONE						
	NUM. PALO	NUM. APPARECCHIO	INDIRIZZO	ZONA	TIPO ILLUMINAZIONE	PROPRIETA' SOSTEGNO	TIPO SOSTEGNO	MATERIALE PALO	MATERIALE SBRACCIO	ALTEZZA APPARECCHIO ILLUMINANTE	LUNGHEZZA SBRACCIO	ATTACCO APPARECCHIO	TIPO APPARECCHIO	NUMERO APPARECCHI	INCLINAZIONE APPARECCHIO	TIPO LAMPADA	POTENZA LAMPADA	QUADRO DI ALIMENTAZIONE	TIPO LINEA	TIPO DORSALE	PROMISCUITA'
11.165	107.644		Via Giorgio Ambrosoli		Pedonale	Comune	Palo stradale	Verniciato	Zincato	5,00		Testa palo	Stradale Vetro Piano	1		LED	40	QE5035	Interrata con cavidotto	Monofase	Nessuna
11.166	107.645		Via Giorgio Ambrosoli		Pedonale	Comune	Palo stradale	Verniciato	Zincato	5,00		Testa palo	Stradale Vetro Piano	1		LED	40	QE5035	Interrata con cavidotto	Monofase	Nessuna
11.167	84.314		Via Giorgio Ambrosoli		Pedonale	Comune	Palo stradale	Verniciato	Verniciato	5,00		Testa palo	Stradale Vetro Piano	1		LED	40	QE5035	Interrata con cavidotto	Monofase	Nessuna
11.168	107.646		Via Giorgio Ambrosoli		Pedonale	Comune	Palo stradale	Verniciato	Zincato	5,00		Testa palo	Stradale Vetro Piano	1		LED	40	QE5035	Interrata con cavidotto	Monofase	Nessuna
11.169	84.315		Via Giorgio Ambrosoli		Pedonale	Comune	Palo stradale	Verniciato	Verniciato	5,00		Testa palo	Stradale Vetro Piano	1		LED	40	QE5035	Interrata con cavidotto	Monofase	Nessuna
11.170	107.647		Via Giorgio Ambrosoli		Pedonale	Comune	Palo stradale	Verniciato	Zincato	5,00		Testa palo	Stradale Vetro Piano	1		LED	40	QE5035	Interrata con cavidotto	Monofase	Nessuna
11.171	84.316		Via Giorgio Ambrosoli		Pedonale	Comune	Palo stradale	Verniciato	Verniciato	5,00		Testa palo	Stradale Vetro Piano	1		LED	40	QE5035	Interrata con cavidotto	Monofase	Nessuna
11.172	107.648		Via Giorgio Ambrosoli		Pedonale	Comune	Palo stradale	Verniciato	Zincato	5,00		Testa palo	Stradale Vetro Piano	1		LED	40	QE5035	Interrata con cavidotto	Monofase	Nessuna
11.173	84.317		Via Giorgio Ambrosoli		Pedonale	Comune	Palo stradale	Verniciato	Verniciato	5,00		Testa palo	Stradale Vetro Piano	1		LED	40	QE5035	Interrata con cavidotto	Monofase	Nessuna
11.174	107.649		Via Giorgio Ambrosoli		Pedonale	Comune	Palo stradale	Verniciato	Zincato	5,00		Testa palo	Stradale Vetro Piano	1		LED	40	QE5035	Interrata con cavidotto	Monofase	Nessuna
11.175	107.650		Via Giorgio Ambrosoli		Pedonale	Comune	Palo stradale	Verniciato	Zincato	5,00		Testa palo	Stradale Vetro Piano	1		LED	40	QE5035	Interrata con cavidotto	Monofase	Nessuna
11.176	107.651		Via Giorgio Ambrosoli		Pedonale	Comune	Palo stradale	Verniciato	Zincato	5,00		Testa palo	Stradale Vetro Piano	1		LED	40	QE5035	Interrata con cavidotto	Monofase	Nessuna
11.177	107.652		Via Giorgio Ambrosoli		Pedonale	Comune	Palo stradale	Verniciato	Zincato	5,00		Testa palo	Stradale Vetro Piano	1		LED	40	QE5035	Interrata con cavidotto	Monofase	Nessuna
11.178	107.653		Via Giorgio Ambrosoli		Pedonale	Comune	Palo stradale	Verniciato	Zincato	5,00		Testa palo	Stradale Vetro Piano	1		LED	40	QE5035	Interrata con cavidotto	Monofase	Nessuna
11.179	51.292		Via Delle Industrie		Sottopasso	Comune	Staffa		Acciaio	5,00		Staffa	Proiettore	1	60	SAP	150	QE	Interrata	Trifase	Nessuna
11.180	51.282		Via Delle Industrie		Sottopasso	Comune	Staffa		Acciaio	5,00		Staffa	Proiettore	1	60	SAP	150	QE	Interrata	Trifase	Nessuna
11.651	3.710		Via Aspromonte		Stradale	EnelSole	Palo con sbraccio	Zincato	Zincato	7,00	1,00	Sbraccio	Stradale Vetro Piano	1		SAP	150	QE	Tessata	Trifase	Nessuna
11.184	4.242	x2	Via Delle Industrie		Stradale	EnelSole	Palo stradale	Zincato	Zincato	12,00		Testa palo	Decorativo architettonale	2		SAP	250	QE	Interrata	Trifase	Nessuna
11.187	4.241	x2	Via Buonarroti		Rotatoria	EnelSole	Palo stradale	Zincato	Zincato	10,00	0,20	Testa palo	Stradale Vetro Piano	2		SAP	250	QE	Interrata	Trifase	Nessuna
11.188	8.918		Via Delle Industrie		Stradale	EnelSole	Palo stradale	Zincato	Zincato	10,00		Testa palo	Stradale Vetro Piano	1		SAP	250	QE	Interrata	Trifase	Nessuna
11.189	50.921		Via S.lucia		Stradale	Comune	Palo stradale	Zincato	Zincato	8,00		Testa palo	Stradale Vetro Piano	1		LED	80	QE	Interrata senza cavidotto	Trifase	
11.190	50.922		Via S.lucia		Stradale	Comune	Palo stradale	Zincato	Zincato	8,00		Testa palo	Stradale Vetro Piano	1		LED	80	QE	Interrata senza cavidotto	Trifase	Nessuna
11.191	50.923		Via S.lucia		Stradale	Comune	Palo stradale	Zincato	Zincato	8,00		Testa palo	Stradale Vetro Piano	1		LED	80	QE	Interrata senza cavidotto	Trifase	Nessuna
11.192	50.924		Via S.lucia		Stradale	Comune	Palo stradale	Zincato	Zincato	8,00		Testa palo	Stradale Vetro Piano	1		LED	80	QE	Interrata senza cavidotto	Trifase	Nessuna
11.193	50.925		Via S.lucia		Stradale	Comune	Palo stradale	Zincato	Zincato	8,00		Testa palo	Stradale Vetro Piano	1		LED	80	QE	Interrata senza cavidotto	Trifase	Nessuna
11.194	50.926		Via S.lucia		Stradale	Comune	Palo stradale	Zincato	Zincato	8,00		Testa palo	Stradale Vetro Piano	1		LED	80	QE	Interrata senza cavidotto	Trifase	Nessuna
11.195	51.478		Via Delle Industrie		Stradale	Comune	Palo stradale	Zincato	Zincato	10,00	1,00	Sbraccio	Stradale Vetro Piano	1		SAP	150	QE	Interrata con cavidotto	Trifase	Nessuna
11.196	51.479		Via Delle Industrie		Stradale	Comune	Palo stradale	Zincato	Zincato	10,00	1,00	Sbraccio	Stradale Vetro Piano	1		SAP	150	QE	Interrata con cavidotto	Trifase	Nessuna
11.197	50.294		Viale Marconi Guglielmo		Stradale	Comune	Palo stradale	Zincato	Zincato	12,00		Testa palo	Stradale Vetro Piano	1		SAP	250	QE????	Interrata senza cavidotto	Trifase	Nessuna
11.198	50.293		Viale Marconi Guglielmo		Stradale	Comune	Palo stradale	Zincato	Zincato	12,00		Testa palo	Stradale Vetro Piano	1		SAP	250	QE????	Interrata senza cavidotto	Trifase	Nessuna
11.199	51.170		Via Guardi		Stradale	Comune	Palo con sbraccio	Zincato	Zincato	9,00	2,00	Sbraccio	Stradale Vetro Piano	1		LED	70	QE	Interrata senza cavidotto	Trifase	Nessuna
11.200	51.171		Via Guardi		Stradale	Comune	Palo con sbraccio	Zincato	Zincato	9,00	2,00	Sbraccio	Stradale Vetro Piano	1		LED	70	QE	Interrata senza cavidotto	Trifase	Nessuna

ELENCO PUNTI LUCE ESISTENTI E LORO CARATTERISTICHE

ID	IDENTIFICATIVO PALO			TIPOLOGIA E PROPRIETA'		CARATTERISTICHE SOSTEGNO					CARATTERISTICHE APPARECCHIO				CARATTERISTICHE ALIMENTAZIONE						
	NUM. PALO	NUM. APPARECCHIO	INDIRIZZO	ZONA	TIPO ILLUMINAZIONE	PROPRIETA' SOSTEGNO	TIPO SOSTEGNO	MATERIALE PALO	MATERIALE SBRACCIO	ALTEZZA APPARECCHIO ILLUMINANTE	LUNGHEZZA SBRACCIO	ATTACCO APPARECCHIO	TIPO APPARECCHIO	NUMERO APPARECCHI	INCLINAZIONE APPARECCHIO	TIPO LAMPADA	POTENZA LAMPADA	QUADRO DI ALIMENTAZIONE	TIPO LINEA	TIPO DORSALE	PROMISCUITA'
11.201	51.172		Via Guardi		Stradale	Comune	Palo con sbraccio	Zincato	Zincato	9,00	2,00	Sbraccio	Stradale Vetro Piano	1		LED	70	QE	Interrata senza cavidotto	Trifase	Nessuna
11.202	50.060		Viale Marconi Guglielmo		Stradale	Comune	Palo stradale	Zincato	Zincato	12,00		Testa palo	Stradale Vetro Piano	1		SAP	250	QE????	Interrata senza cavidotto	Trifase	Nessuna
11.203	51.173		Via Guardi		Stradale	Comune	Palo con sbraccio	Zincato	Zincato	9,00	2,00	Sbraccio	Stradale Vetro Piano	1		LED	70	QE	Interrata senza cavidotto	Trifase	Nessuna
11.204	50.059		Viale Marconi Guglielmo		Stradale	Comune	Palo stradale	Zincato	Zincato	12,00		Testa palo	Stradale Vetro Piano	1		SAP	250	QE????	Interrata senza cavidotto	Trifase	Nessuna
11.205	51.174		Via Guardi		Stradale	Comune	Palo con sbraccio	Zincato	Zincato	9,00	2,00	Sbraccio	Stradale Vetro Piano	1		LED	70	QE	Interrata senza cavidotto	Trifase	Nessuna
11.206	51.175		Via Guardi		Stradale	Comune	Palo con sbraccio	Zincato	Zincato	9,00	2,00	Sbraccio	Stradale Vetro Piano	1		LED	70	QE	Interrata senza cavidotto	Trifase	Nessuna
11.207	50.058		Viale Marconi Guglielmo		Stradale	Comune	Palo stradale	Zincato	Zincato	12,00		Testa palo	Stradale Vetro Piano	1		SAP	250	QE????	Interrata senza cavidotto	Trifase	Nessuna
11.208	51.176		Via Guardi		Stradale	Comune	Palo con sbraccio	Zincato	Zincato	9,00	2,00	Sbraccio	Stradale Vetro Piano	1		LED	70	QE	Interrata senza cavidotto	Trifase	Nessuna
11.209	50.055		Viale Marconi Guglielmo		Stradale	Comune	Palo stradale	Zincato	Zincato	12,00		Testa palo	Stradale Vetro Piano	1		SAP	250	QE????	Interrata senza cavidotto	Trifase	Nessuna
11.210	50.056		Viale Marconi Guglielmo		Stradale	Comune	Palo stradale	Zincato	Zincato	12,00		Testa palo	Stradale Vetro Piano	1		SAP	250	QE????	Interrata senza cavidotto	Trifase	Nessuna
11.211	50.057		Viale Marconi Guglielmo		Stradale	Comune	Palo stradale	Zincato	Zincato	12,00		Testa palo	Stradale Vetro Piano	1		SAP	250	QE????	Interrata senza cavidotto	Trifase	Nessuna
11.212	51.177		Via Guardi		Stradale	Comune	Palo con sbraccio	Zincato	Zincato	9,00	2,00	Sbraccio	Stradale Vetro Piano	1		LED	70	QE	Interrata senza cavidotto	Trifase	Nessuna
11.213	50.054	x2	Viale Marconi Guglielmo		Stradale	Comune	Palo stradale	Zincato	Zincato	12,00		Testa palo	Stradale Vetro Piano	2		SAP	250	QE????	Interrata senza cavidotto	Trifase	Nessuna
11.214	50.053	x2	Viale Marconi Guglielmo		Stradale	Comune	Palo stradale	Zincato	Zincato	12,00		Testa palo	Stradale Vetro Piano	2		SAP	250	QE????	Interrata senza cavidotto	Trifase	Nessuna
11.215	50.052	x2	Viale Marconi Guglielmo		Stradale	Comune	Palo stradale	Zincato	Zincato	12,00		Testa palo	Stradale Vetro Piano	2		SAP	250	QE????	Interrata senza cavidotto	Trifase	Nessuna
11.216	104.864		Via Boccioni		Stradale	EnelSole	Palo stradale	Zincato	Zincato	10,00	2,00	Sbraccio	Stradale Vetro Piano	1	15	SAP	150	QE	Interrata con cavidotto	Trifase	Nessuna
11.217	50.051	x2	Viale Marconi Guglielmo		Stradale	Comune	Palo stradale	Zincato	Zincato	12,00		Testa palo	Stradale Vetro Piano	2		SAP	250	QE????	Interrata senza cavidotto	Trifase	Nessuna
11.218	4.208		Via Delle Industrie		Stradale	EnelSole	Palo stradale	Zincato	Zincato	12,00		Testa palo	Stradale Vetro Piano	1		SAP	250	QE	Interrata	Trifase	Nessuna
11.219	50.050	x2	Viale Marconi Guglielmo		Stradale	Comune	Palo stradale	Zincato	Zincato	12,00		Testa palo	Stradale Vetro Piano	2		SAP	250	QE????	Interrata senza cavidotto	Trifase	Nessuna
11.220	50.049	x2	Viale Marconi Guglielmo		Stradale	Comune	Palo stradale	Zincato	Zincato	12,00		Testa palo	Stradale Vetro Piano	2		SAP	250	QE????	Interrata senza cavidotto	Trifase	Nessuna
11.221	50.048	x2	Viale Marconi Guglielmo		Stradale	Comune	Palo stradale	Zincato	Zincato	12,00		Testa palo	Stradale Vetro Piano	2		SAP	250	QE????	Interrata senza cavidotto	Trifase	Nessuna
11.222	50.047	x2	Viale Marconi Guglielmo		Stradale	Comune	Palo stradale	Zincato	Zincato	12,00		Testa palo	Stradale Vetro Piano	2		SAP	250	QE????	Interrata senza cavidotto	Trifase	Nessuna
11.223	50.046	x2	Viale Marconi Guglielmo		Stradale	Comune	Palo stradale	Zincato	Zincato	12,00		Testa palo	Stradale Vetro Piano	2		SAP	250	QE????	Interrata senza cavidotto	Trifase	Nessuna
11.224	50.045	x2	Viale Marconi Guglielmo		Stradale	Comune	Palo stradale	Zincato	Zincato	12,00		Testa palo	Stradale Vetro Piano	2		SAP	250	QE????	Interrata senza cavidotto	Trifase	Nessuna
11.225	50.044	x2	Viale Marconi Guglielmo		Stradale	Comune	Palo stradale	Zincato	Zincato	12,00		Testa palo	Stradale Vetro Piano	2		SAP	250	QE????	Interrata senza cavidotto	Trifase	Nessuna
11.226	50.043	x2	Viale Marconi Guglielmo		Stradale	Comune	Palo stradale	Zincato	Zincato	12,00		Testa palo	Stradale Vetro Piano	2		SAP	250	QE????	Interrata senza cavidotto	Trifase	Nessuna
11.228	50.041	x2	Viale Marconi Guglielmo		Stradale	Comune	Palo stradale	Zincato	Zincato	12,00		Testa palo	Stradale Vetro Piano	2		SAP	250	QE????	Interrata senza cavidotto	Trifase	Nessuna
11.229	50.040	x2	Viale Marconi Guglielmo		Stradale	Comune	Palo stradale	Zincato	Zincato	12,00		Testa palo	Stradale Vetro Piano	2		SAP	250	QE????	Interrata senza cavidotto	Trifase	Nessuna
11.230	4.599		Via Veronese		Stradale	EnelSole	Sbraccio	Zincato	8,00	1,00	Sbraccio	Stradale Aperto	1	15	SAP	150	QE	Tesata	Trifase	Elettrica e Meccanica	
11.231	50.039	x2	Viale Marconi Guglielmo		Stradale	Comune	Palo stradale	Zincato	Zincato	12,00		Testa palo	Stradale Vetro Piano	2		SAP	250	QE????	Interrata senza cavidotto	Trifase	Nessuna

ELENCO PUNTI LUCE ESISTENTI E LORO CARATTERISTICHE

ID	IDENTIFICATIVO PALO			TIPOLOGIA E PROPRIETA'		CARATTERISTICHE SOSTEGNO					CARATTERISTICHE APPARECCHIO					CARATTERISTICHE ALIMENTAZIONE					
	NUM. PALO	NUM. APPARECCHIO	INDIRIZZO	ZONA	TIPO ILLUMINAZIONE	PROPRIETA' SOSTEGNO	TIPO SOSTEGNO	MATERIALE PALO	MATERIALE SBRACCIO	ALTEZZA APPARECCHIO ILLUMINANTE	LUNGHEZZA SBRACCIO	ATTACCO APPARECCHIO	TIPO APPARECCHIO	NUMERO APPARECCHI	INCLINAZIONE APPARECCHIO	TIPO LAMPADA	POTENZA LAMPADA	QUADRO DI ALIMENTAZIONE	TIPO LINEA	TIPO DORSALE	PROMISCUITA'
11.232	50.038	x2	Viale Marconi Guglielmo		Stradale	Comune	Palo stradale	Zincato	Zincato	12,00		Testa palo	Stradale Vetro Piano	2		SAP	250	QE????	Interrata senza cavidotto	Trifase	Nessuna
11.233	50.037	x2	Viale Marconi Guglielmo		Stradale	Comune	Palo stradale	Zincato	Zincato	12,00		Testa palo	Stradale Vetro Piano	2		SAP	250	QE????	Interrata senza cavidotto	Trifase	Nessuna
11.234	50.036	x2	Viale Marconi Guglielmo		Stradale	Comune	Palo stradale	Zincato	Zincato	12,00		Testa palo	Stradale Vetro Piano	2		SAP	250	QE????	Interrata senza cavidotto	Trifase	Nessuna
11.235	50.035	x2	Viale Marconi Guglielmo		Stradale	Comune	Palo stradale	Zincato	Zincato	12,00		Testa palo	Stradale Vetro Piano	2		SAP	250	QE????	Interrata senza cavidotto	Trifase	Nessuna
11.236	107.654		Viale Marconi Guglielmo		Parcheeggio	Comune	Palo stradale	Verniciato		6,00		Testa palo	Proiettore	1	60	SAP	150	QE	Interrata senza cavidotto	Trifase	Nessuna
11.237	50.034	x2	Viale Marconi Guglielmo		Stradale	Comune	Palo stradale	Zincato	Zincato	12,00		Testa palo	Stradale Vetro Piano	2		SAP	250	QE????	Interrata senza cavidotto	Trifase	Nessuna
11.238	107.655		Viale Marconi Guglielmo		Parcheeggio	Comune	Palo stradale	Verniciato		6,00		Testa palo	Proiettore	1	60	SAP	150	QE	Interrata senza cavidotto	Trifase	Nessuna
11.239	50.033	x2	Viale Marconi Guglielmo		Stradale	Comune	Palo stradale	Zincato	Zincato	12,00		Testa palo	Stradale Vetro Piano	2		SAP	250	QE????	Interrata senza cavidotto	Trifase	Nessuna
11.240	50.032	x2	Viale Marconi Guglielmo		Stradale	Comune	Palo stradale	Zincato	Zincato	12,00		Testa palo	Stradale Vetro Piano	2		SAP	250	QE????	Interrata senza cavidotto	Trifase	Nessuna
11.241	107.656	B	Viale Marconi Guglielmo		Parcheeggio	Comune	Palo stradale	Verniciato	Verniciato	6,00	2,00	Sbraccio	Stradale a coppa	1		HG	150	QE	Interrata senza cavidotto	Trifase	Nessuna
11.242	107.657	B	Viale Marconi Guglielmo		Parcheeggio	Comune	Palo stradale	Verniciato	Verniciato	6,00	2,00	Sbraccio	Stradale a coppa	1		HG	150	QE	Interrata senza cavidotto	Trifase	Nessuna
11.243	51.182		via Veronese		Stradale	Comune	Palo stradale	Zincato	Zincato	6,00		Testa palo	Stradale Vetro Piano	1		LED	30	QE1075	Interrata con cavidotto	Trifase	Nessuna
11.244	51.480		Via Delle Industrie		Stradale	Comune	Palo con sbraccio	Zincato	Zincato	12,00	1,00	Sbraccio	Stradale Vetro Piano	1		SAP	250	QE	Interrata	Trifase	Nessuna
11.245	51.181		via Veronese		Stradale	Comune	Palo stradale	Zincato	Zincato	6,00		Testa palo	Stradale Vetro Piano	1		LED	30	QE1075	Interrata con cavidotto	Trifase	Nessuna
11.246	51.180		via Veronese		Stradale	Comune	Palo stradale	Zincato	Zincato	6,00		Testa palo	Stradale Vetro Piano	1		LED	30	QE1075	Interrata con cavidotto	Trifase	Nessuna
11.247	51.179		via Veronese		Stradale	Comune	Palo stradale	Zincato	Zincato	6,00		Testa palo	Stradale Vetro Piano	1		LED	30	QE1075	Interrata con cavidotto	Trifase	Nessuna
11.248	51.178		via Veronese		Stradale	Comune	Palo stradale	Zincato	Zincato	6,00		Testa palo	Stradale Vetro Piano	1		LED	30	QE1075	Interrata con cavidotto	Trifase	Nessuna
11.249	50.481		Via Boiardo		Stradale	Comune	Palo stradale	Zincato	Zincato	7,00		Testa palo	Stradale Vetro Piano	1		LED	70	QE	Interrata con cavidotto	Trifase	Nessuna
11.250	50.482		Via Boiardo		Stradale	Comune	Palo stradale	Zincato	Zincato	7,00		Testa palo	Stradale Vetro Piano	1		LED	70	QE	Interrata senza cavidotto	Trifase	Nessuna
11.251	50.483		Via Boiardo		Stradale	Comune	Palo stradale	Zincato	Zincato	7,00		Testa palo	Stradale Vetro Piano	1		LED	70	QE	Interrata senza cavidotto	Trifase	Nessuna
11.252	50.484		Via Boiardo		Stradale	Comune	Palo stradale	Zincato	Zincato	7,00		Testa palo	Stradale Vetro Piano	1		LED	70	QE	Interrata senza cavidotto	Trifase	Nessuna
11.253	50.485		Via Boiardo		Stradale	Comune	Palo stradale	Zincato	Zincato	7,00		Testa palo	Stradale Vetro Piano	1		LED	70	QE	Interrata senza cavidotto	Trifase	Nessuna
11.254	50.486		Via Boiardo		Stradale	Comune	Palo stradale	Zincato	Zincato	7,00		Testa palo	Stradale Vetro Piano	1		LED	70	QE	Interrata senza cavidotto	Trifase	Nessuna
11.255	50.487		Via Boiardo		Stradale	Comune	Palo stradale	Zincato	Zincato	7,00		Testa palo	Stradale Vetro Piano	1		LED	70	QE	Interrata senza cavidotto	Trifase	Nessuna
11.256	52.480		Via Buonarroti parco		Pedonale	Comune	Palo decorativo	Verniciato	Verniciato	4,00		Testa palo	Decorativo architettuale	1		SAP	70	QE5036	Interrata con cavidotto	Trifase	Nessuna
11.257	50.488		Via Boiardo		Stradale	Comune	Palo stradale	Zincato	Zincato	7,00		Testa palo	Stradale Vetro Piano	1		LED	70	QE	Interrata senza cavidotto	Trifase	Nessuna
11.258	52.481		Via Buonarroti parco		Pedonale	Comune	Palo decorativo	Verniciato	Verniciato	4,00		Testa palo	Decorativo architettuale	1		SAP	70	QE5036	Interrata con cavidotto	Trifase	Nessuna
11.259	50.489		Via Boiardo		Stradale	Comune	Palo stradale	Zincato	Zincato	7,00		Testa palo	Stradale Vetro Piano	1		LED	70	QE	Interrata senza cavidotto	Trifase	Nessuna
11.260	52.103		Via Buonarroti		Stradale	Comune	Palo stradale	Zincato	Zincato	8,00	1,00	Sbraccio	Stradale Vetro Piano	1	15	SAP	150	QE	Interrata	Trifase	Nessuna
11.261	50.490		Via Boiardo		Stradale	Comune	Palo stradale	Zincato	Zincato	7,00		Testa palo	Stradale Vetro Piano	1		LED	70	QE	Interrata senza cavidotto	Trifase	Nessuna
11.262	52.104		Via Buonarroti		Stradale	Comune	Palo stradale	Zincato	Zincato	8,00	1,00	Sbraccio	Stradale Vetro Piano	1	15	SAP	150	QE	Interrata	Trifase	Nessuna



ELENCO PUNTI LUCE ESISTENTI E LORO CARATTERISTICHE

ID	NUM. PALO	IDENTIFICATIVO PALO			TIPOLOGIA E PROPRIETA'		CARATTERISTICHE SOSTEGNO					CARATTERISTICHE APPARECCHIO					CARATTERISTICHE ALIMENTAZIONE				
		NUM. APPARECCHIO	INDIRIZZO	ZONA	TIPO ILLUMINAZIONE	PROPRIETA' SOSTEGNO	TIPO SOSTEGNO	MATERIALE PALO	MATERIALE SBRACCIO	ALTEZZA APPARECCHIO ILLUMINANTE	LUNGHEZZA SBRACCIO	ATTACCO APPARECCHIO	TIPO APPARECCHIO	NUMERO APPARECCHI	INCLINAZIONE APPARECCHIO	TIPO LAMPADA	POTENZA LAMPADA	QUADRO DI ALIMENTAZIONE	TIPO LINEA	TIPO DORSALE	PROMISCUITA'
11.263	50.491		Via Bolardo		Stradale	Comune	Palo stradale	Zincato	Zincato	7,00		Testa palo	Stradale Vetro Piano	1		LED	70	QE	Interrata senza cavidotto	Trifase	Nessuna
11.264	52.482		Via Buonarroti parco		Pedonale	Comune	Palo decorativo	Verniciato	Verniciato	4,00		Testa palo	Decorativo architettuale	1		SAP	70	QE5036	Interrata con cavidotto	Trifase	Nessuna
11.265	52.105		Via Buonarroti		Stradale	Comune	Palo stradale	Zincato	Zincato	8,00	1,00	Sbraccio	Stradale Vetro Piano	1	15	SAP	150	QE	Interrata	Trifase	Nessuna
11.266	52.106		Via Buonarroti		Stradale	Comune	Palo stradale	Zincato	Zincato	8,00	1,00	Sbraccio	Stradale Vetro Piano	1	15	SAP	150	QE	Interrata	Trifase	Nessuna
11.267	52.107		Via Buonarroti		Stradale	Comune	Palo stradale	Zincato	Zincato	8,00	1,00	Sbraccio	Stradale Vetro Piano	1	15	SAP	150	QE	Interrata	Trifase	Nessuna
11.268	52.108		Via Buonarroti		Stradale	Comune	Palo stradale	Zincato	Zincato	8,00	1,00	Sbraccio	Stradale Vetro Piano	1	15	SAP	150	QE	Interrata	Trifase	Nessuna
11.269	52.483		Via Buonarroti parco		Pedonale	Comune	Palo decorativo	Verniciato	Verniciato	5,00		Testa palo	Decorativo architettuale	1		SAP	70	QE5036	Interrata con cavidotto	Trifase	Nessuna
11.270	52.109		Via Buonarroti		Stradale	Comune	Palo stradale	Zincato	Zincato	8,00	1,00	Sbraccio	Stradale Vetro Piano	1	15	SAP	150	QE	Interrata	Trifase	Nessuna
11.271	52.484		Via Buonarroti parco		Pedonale	Comune	Palo decorativo	Verniciato	Verniciato	5,00		Testa palo	Decorativo architettuale	1		SAP	70	QE5036	Interrata con cavidotto	Trifase	Nessuna
11.272	52.110		Via Buonarroti		Stradale	Comune	Palo stradale	Zincato	Zincato	8,00	1,00	Sbraccio	Stradale Vetro Piano	1	15	SAP	150	QE	Interrata	Trifase	Nessuna
11.273	52.111		Via Buonarroti		Stradale	Comune	Palo stradale	Zincato	Zincato	8,00	1,00	Sbraccio	Stradale Vetro Piano	1	15	SAP	150	QE	Interrata	Trifase	Nessuna
11.274	52.485		Via Buonarroti parco		Pedonale	Comune	Palo decorativo	Verniciato	Verniciato	5,00		Testa palo	Decorativo architettuale	1		SAP	70	QE5036	Interrata con cavidotto	Trifase	Nessuna
11.275	52.112		Via Buonarroti		Stradale	Comune	Palo stradale	Zincato	Zincato	8,00	1,00	Sbraccio	Stradale Vetro Piano	1	15	SAP	150	QE	Interrata	Trifase	Nessuna
11.276	52.113		Via Buonarroti		Stradale	Comune	Palo stradale	Zincato	Zincato	8,00	1,00	Sbraccio	Stradale Vetro Piano	1	15	SAP	150	QE	Interrata	Trifase	Nessuna
11.277	52.486		Via Buonarroti parco		Pedonale	Comune	Palo decorativo	Verniciato	Verniciato	5,00		Testa palo	Decorativo architettuale	1		SAP	70	QE5036	Interrata con cavidotto	Trifase	Nessuna
11.278	52.114		Via Buonarroti		Stradale	Comune	Palo stradale	Zincato	Zincato	8,00	1,00	Sbraccio	Stradale Vetro Piano	1	15	SAP	150	QE	Interrata	Trifase	Nessuna
11.279	52.487		Via Buonarroti parco		Pedonale	Comune	Palo decorativo	Verniciato	Verniciato	5,00		Testa palo	Decorativo architettuale	1		SAP	70	QE5036	Interrata con cavidotto	Trifase	Nessuna
11.280	52.115		Via Buonarroti		Stradale	Comune	Palo stradale	Zincato	Zincato	8,00	1,00	Sbraccio	Stradale Vetro Piano	1	15	SAP	150	QE	Interrata	Trifase	Nessuna
11.281	52.512		Via Buonarroti parco		Pedonale	Comune	Palo stradale	Verniciato	Verniciato	5,00		Testa palo	Decorativo architettuale	1		SAP	70	QE5036	Interrata con cavidotto	Monofase	Nessuna
11.282	52.116		Via Buonarroti		Stradale	Comune	Palo stradale	Zincato	Zincato	8,00	1,00	Sbraccio	Stradale Vetro Piano	1	15	SAP	150	QE	Interrata	Trifase	Nessuna
11.283	52.488		Via Buonarroti parco		Pedonale	Comune	Palo decorativo	Verniciato	Verniciato	5,00		Testa palo	Decorativo architettuale	1		SAP	70	QE5036	Interrata con cavidotto	Trifase	Nessuna
11.284	52.117		Via Buonarroti		Stradale	Comune	Palo stradale	Zincato	Zincato	8,00	1,00	Sbraccio	Stradale Vetro Piano	1	15	SAP	150	QE	Interrata	Trifase	Nessuna
11.285	52.511		Via Buonarroti parco		Pedonale	Comune	Palo stradale	Verniciato	Verniciato	5,00		Testa palo	Decorativo architettuale	1		SAP	70	QE5036	Interrata con cavidotto	Monofase	Nessuna
11.286	52.118		Via Buonarroti		Stradale	Comune	Palo stradale	Zincato	Zincato	8,00	1,00	Sbraccio	Stradale Vetro Piano	1	15	SAP	150	QE	Interrata senza cavidotto	Trifase	Nessuna
11.287	52.489		Via Buonarroti parco		Pedonale	Comune	Palo decorativo	Verniciato	Verniciato	5,00		Testa palo	Decorativo architettuale	1		SAP	70	QE5036	Interrata con cavidotto	Trifase	Nessuna
11.288	52.119		Via Buonarroti		Stradale	Comune	Palo stradale	Zincato	Zincato	8,00	1,00	Sbraccio	Stradale Vetro Piano	1	15	SAP	150	QE	Interrata senza cavidotto	Trifase	Nessuna
11.289	52.490		Via Buonarroti parco		Pedonale	Comune	Palo decorativo	Verniciato	Verniciato	5,00		Testa palo	Decorativo architettuale	1		SAP	70	QE5036	Interrata con cavidotto	Trifase	Nessuna
11.290	52.120		Via Buonarroti		Stradale	Comune	Palo stradale	Zincato	Zincato	8,00	1,00	Sbraccio	Stradale Vetro Piano	1	15	SAP	150	QE	Interrata senza cavidotto	Trifase	Nessuna
11.291	52.491		Via Buonarroti parco		Pedonale	Comune	Palo decorativo	Verniciato	Verniciato	5,00		Testa palo	Decorativo architettuale	1		SAP	70	QE5036	Interrata con cavidotto	Trifase	Nessuna
11.292	52.121		Via Buonarroti		Stradale	Comune	Palo stradale	Zincato	Zincato	8,00	1,00	Sbraccio	Stradale Vetro Piano	1	15	SAP	150	QE	Interrata senza cavidotto	Trifase	Nessuna
11.293	52.492		Via Buonarroti parco		Pedonale	Comune	Palo decorativo	Verniciato	Verniciato	5,00		Testa palo	Decorativo architettuale	1		SAP	70	QE5036	Interrata con cavidotto	Trifase	Nessuna
11.294	52.122		Via Buonarroti		Stradale	Comune	Palo stradale	Zincato	Zincato	8,00	1,00	Sbraccio	Stradale Vetro Piano	1	15	SAP	150	QE	Interrata senza cavidotto	Trifase	Nessuna
11.295	52.493		Via Buonarroti parco		Pedonale	Comune	Palo decorativo	Verniciato	Verniciato	5,00		Testa palo	Decorativo architettuale	1		SAP	70	QE5036	Interrata con cavidotto	Trifase	Nessuna
11.296	52.510		Via Buonarroti parco		Pedonale	Comune	Palo stradale	Verniciato	Verniciato	5,00		Testa palo	Decorativo architettuale	1		SAP	70	QE5036	Interrata con cavidotto	Trifase	Nessuna

ELENCO PUNTI LUCE ESISTENTI E LORO CARATTERISTICHE

IDENTIFICATIVO PALO				TIPOLOGIA E PROPRIETA'		CARATTERISTICHE SOSTEGNO					CARATTERISTICHE APPARECCHIO					CARATTERISTICHE ALIMENTAZIONE					
ID	NUM. PALO	NUM. APPARECCHIO	INDIRIZZO	ZONA	TIPO ILLUMINAZIONE	PROPRIETA' SOSTEGNO	TIPO SOSTEGNO	MATERIALE PALO	MATERIALE SBRACCIO	ALTEZZA APPARECCHIO ILLUMINANTE	LUNGHEZZA SBRACCIO	ATTACCO APPARECCHIO	TIPO APPARECCHIO	NUMERO APPARECCHI	INCLINAZIONE APPARECCHIO	TIPO LAMPADA	POTENZA LAMPADA	QUADRO DI ALIMENTAZIONE	TIPO LINEA	TIPO DORSALE	PROMISCUITA'
11.297	52.509		Via Buonarroti parco		Pedonale	Comune	Palo stradale	Verniciato	Verniciato	5,00		Testa palo	Decorativo architettuale	1		SAP	70	QE5036	Interrata con cavidotto	Trifase	Nessuna
11.298	52.494		Via Buonarroti parco		Pedonale	Comune	Palo decorativo	Verniciato	Verniciato	5,00		Testa palo	Decorativo architettuale	1		SAP	70	QE5036	Interrata con cavidotto	Trifase	Nessuna
11.299	52.508		Via Buonarroti parco		Pedonale	Comune	Palo stradale	Verniciato	Verniciato	5,00		Testa palo	Decorativo architettuale	1		SAP	70	QE5036	Interrata con cavidotto	Trifase	Nessuna
11.300	52.495		Via Buonarroti parco		Pedonale	Comune	Palo decorativo	Verniciato	Verniciato	5,00		Testa palo	Decorativo architettuale	1		SAP	70	QE5036	Interrata con cavidotto	Trifase	Nessuna
11.301	52.507		Via Buonarroti parco		Pedonale	Comune	Palo stradale	Verniciato	Verniciato	5,00		Testa palo	Decorativo architettuale	1		SAP	70	QE5036	Interrata con cavidotto	Trifase	Nessuna
11.302	52.496		Via Buonarroti parco		Pedonale	Comune	Palo decorativo	Verniciato	Verniciato	5,00		Testa palo	Decorativo architettuale	1		SAP	70	QE5036	Interrata con cavidotto	Trifase	Nessuna
11.303	52.513		Via Buonarroti parco		Pedonale	Comune	Palo stradale	Verniciato	Verniciato	5,00		Testa palo	Decorativo architettuale	1		SAP	70	QE5036	Interrata con cavidotto	Trifase	Nessuna
11.304	52.506		Via Buonarroti parco		Pedonale	Comune	Palo stradale	Verniciato	Verniciato	5,00		Testa palo	Decorativo architettuale	1		SAP	70	QE5036	Interrata con cavidotto	Trifase	Nessuna
11.305	52.498		Via Buonarroti parco		Pedonale	Comune	Palo decorativo	Verniciato	Verniciato	5,00		Testa palo	Decorativo architettuale	1		SAP	70	QE5036	Interrata con cavidotto	Trifase	Nessuna
11.306	52.505		Via Buonarroti parco		Pedonale	Comune	Palo stradale	Verniciato	Verniciato	5,00		Testa palo	Decorativo architettuale	1		SAP	70	QE5036	Interrata con cavidotto	Trifase	Nessuna
11.307	52.499		Via Buonarroti parco		Pedonale	Comune	Palo decorativo	Verniciato	Verniciato	5,00		Testa palo	Decorativo architettuale	1		SAP	70	QE5036	Interrata con cavidotto	Trifase	Nessuna
11.308	52.500		Via Buonarroti parco		Pedonale	Comune	Palo decorativo	Verniciato	Verniciato	5,00		Testa palo	Decorativo architettuale	1		SAP	70	QE5036	Interrata con cavidotto	Trifase	Nessuna
11.309	52.504		Via Buonarroti parco		Pedonale	Comune	Palo stradale	Verniciato	Verniciato	5,00		Testa palo	Decorativo architettuale	1		SAP	70	QE5036	Interrata con cavidotto	Trifase	Nessuna
11.310	52.501		Via Buonarroti parco		Pedonale	Comune	Palo decorativo	Verniciato	Verniciato	5,00		Testa palo	Decorativo architettuale	1		SAP	70	QE5036	Interrata con cavidotto	Trifase	Nessuna
11.311	52.502		Via Buonarroti parco		Pedonale	Comune	Palo decorativo	Verniciato	Verniciato	5,00		Testa palo	Decorativo architettuale	1		SAP	70	QE5036	Interrata con cavidotto	Trifase	Nessuna
11.312	52.503		Via Buonarroti parco		Pedonale	Comune	Palo stradale	Verniciato	Verniciato	5,00		Testa palo	Decorativo architettuale	1		SAP	70	QE5036	Interrata con cavidotto	Trifase	Nessuna
11.313	104.108		Via Buonarroti		Attraversamento pedonale	Comune	Palo stradale	Zincato	Zincato	10,00		Testa palo	Stradale Vetro Piano	1		SAP	250	QE	Interrata	Trifase	Nessuna
11.314	104.107		Via Buonarroti		Attraversamento pedonale	Comune	Palo stradale	Zincato	Zincato	10,00		Testa palo	Stradale Vetro Piano	1		SAP	250	QE	Interrata	Trifase	Nessuna
11.315	104.106		Via Buonarroti		Attraversamento pedonale	Comune	Palo stradale	Zincato	Zincato	10,00		Testa palo	Stradale Vetro Piano	1		SAP	250	QE	Interrata	Trifase	Nessuna
11.316	3.672		Via Buonarroti		Attraversamento pedonale	EnelSole	Palo stradale	Zincato	Zincato	10,00		Testa palo	Stradale Vetro Piano	1		SAP	250	QE	Interrata	Trifase	Nessuna
11.317	3.673		Via Buonarroti (rotonda)		Rotatoria	EnelSole	Palo stradale	Verniciato	Verniciato	10,00		Testa palo	Stradale architettuale	1		SAP	250	QE	Interrata	Trifase	Nessuna
11.318	104.103		Via Buonarroti (rotonda)		Rotatoria	Comune	Palo stradale	Verniciato	Verniciato	10,00		Testa palo	Stradale architettuale	1		SAP	250	QE	Tesata	Trifase	Nessuna
11.319	104.102		Privato Via Buonarroti (rotonda)		Pedonale	Altro	Palo decorativo	Verniciato	Verniciato	3,00		Testa palo	Decorativo	1		LED	20	QE	Interrata senza cavidotto	Trifase	Nessuna
11.320	104.101		Privato Via Buonarroti (rotonda)		Pedonale	Altro	Palo decorativo	Verniciato	Verniciato	3,00		Testa palo	Decorativo	1		LED	20	QE	Interrata senza cavidotto	Trifase	Nessuna
11.321	104.100		Privato Via Buonarroti (rotonda)		Pedonale	Altro	Palo decorativo	Verniciato	Verniciato	3,00		Testa palo	Decorativo	1		LED	20	QE	Interrata senza cavidotto	Trifase	Nessuna
11.322	104.099		Privato Via Buonarroti (rotonda)		Pedonale	Altro	Palo decorativo	Verniciato	Verniciato	3,00		Testa palo	Decorativo	1		LED	20	QE	Interrata senza cavidotto	Trifase	Nessuna
11.323	107.654		Via Vecellio parco		Pedonale	Comune	Palo stradale	Vetroresina	Verniciato	6,00		Testa palo	Globo	1		SAP	70	QE5037	Interrata senza cavidotto	Trifase	Nessuna
11.324	107.655		Via Vecellio parco		Pedonale	Comune	Palo stradale	Vetroresina	Verniciato	6,00		Testa palo	Globo	1		SAP	70	QE5037	Interrata senza cavidotto	Trifase	Nessuna
11.325	107.656		Via Vecellio parco		Pedonale	Comune	Palo stradale	Vetroresina	Verniciato	6,00		Testa palo	Globo	1		SAP	70	QE5037	Interrata senza cavidotto	Trifase	Nessuna
11.326	107.657		Via Vecellio parco		Pedonale	Comune	Palo stradale	Vetroresina	Verniciato	6,00		Testa palo	Globo	1		SAP	70	QE5037	Interrata senza cavidotto	Trifase	Nessuna
11.327	107.658		Via Masaccio parco		Pedonale	Comune	Palo stradale	Vetroresina	Verniciato	6,00		Testa palo	Globo	1		SAP	70	QE5038	Interrata con cavidotto	Trifase	Nessuna
11.328	107.659		Via Masaccio parco		Pedonale	Comune	Palo stradale	Vetroresina	Verniciato	6,00		Testa palo	Globo	1		SAP	70	QE5038	Interrata con cavidotto	Trifase	Nessuna

ELENCO PUNTI LUCE ESISTENTI E LORO CARATTERISTICHE

IDENTIFICATIVO PALO				TIPOLOGIA E PROPRIETA'		CARATTERISTICHE SOSTEGNO					CARATTERISTICHE APPARECCHIO					CARATTERISTICHE ALIMENTAZIONE					
ID	NUM. PALO	NUM. APPARECCHIO	INDIRIZZO	ZONA	TIPO ILLUMINAZIONE	PROPRIETA' SOSTEGNO	TIPO SOSTEGNO	MATERIALE PALO	MATERIALE SBRACCIO	ALTEZZA APPARECCHIO ILLUMINANTE	LUNGHEZZA SBRACCIO	ATTACCO APPARECCHIO	TIPO APPARECCHIO	NUMERO APPARECCHI	INCLINAZIONE APPARECCHIO	TIPO LAMPADA	POTENZA LAMPADA	QUADRO DI ALIMENTAZIONE	TIPO LINEA	TIPO DORSALE	PROMISCUITA'
11.329	107.660		Via Masaccio parco		Pedonale	Comune	Palo stradale	Vetroresina	Verniciato	6,00		Testa palo	Globo	1		SAP	70	QE5038	Interrata con cavidotto	Trifase	Nessuna
11.330	107.661		Via Masaccio parco		Pedonale	Comune	Palo stradale	Vetroresina	Verniciato	6,00		Testa palo	Globo	1		SAP	70	QE5038	Interrata con cavidotto	Trifase	Nessuna
11.331	107.662		Via Masaccio parco		Pedonale	Comune	Palo stradale	Vetroresina	Verniciato	6,00		Testa palo	Globo	1		SAP	70	QE5038	Interrata con cavidotto	Trifase	Nessuna
11.332	107.663		Via Masaccio parco		Pedonale	Comune	Palo stradale	Vetroresina	Verniciato	6,00		Testa palo	Globo	1		SAP	70	QE5038	Interrata con cavidotto	Trifase	Nessuna
11.333	107.664		Via Masaccio parco		Pedonale	Comune	Palo stradale	Vetroresina	Verniciato	6,00		Testa palo	Globo	1		SAP	70	QE5038	Interrata con cavidotto	Trifase	Nessuna
11.334	107.665		Via Masaccio parco		Pedonale	Comune	Palo stradale	Vetroresina	Verniciato	6,00		Testa palo	Globo	1		SAP	70	QE5038	Interrata con cavidotto	Trifase	Nessuna
11.335	107.666		Via Masaccio parco		Pedonale	Comune	Palo stradale	Vetroresina	Verniciato	6,00		Testa palo	Globo	1		SAP	70	QE5038	Interrata con cavidotto	Trifase	Nessuna
11.336	107.667		Via Masaccio parco		Pedonale	Comune	Palo stradale	Vetroresina	Verniciato	6,00		Testa palo	Globo	1		SAP	70	QE5038	Interrata con cavidotto	Trifase	Nessuna
11.337	107.668		Via Masaccio parco		Pedonale	Comune	Palo stradale	Vetroresina	Verniciato	6,00		Testa palo	Globo	1		SAP	70	QE5038	Interrata con cavidotto	Trifase	Nessuna
11.338	107.669		Via Masaccio parco		Pedonale	Comune	Palo stradale	Vetroresina	Verniciato	6,00		Testa palo	Globo	1		SAP	70	QE5038	Interrata con cavidotto	Trifase	Nessuna
11.339	3.008.234		Via Masaccio		Stradale	EnelSole	Palo stradale	Zincato	Zincato	8,00		Testa palo	Stradale Vetro Piano	1		SAP	150	QE	Interrata	Trifase	Nessuna
11.340	107.670		Via Masaccio parco		Pedonale	Comune	Palo stradale	Vetroresina	Verniciato	6,00		Testa palo	Globo	1		SAP	70	QE5038	Interrata con cavidotto	Trifase	Nessuna
11.341	107.671		Piazza Bonatti		Piazza	Comune	Palo stradale	Verniciato	Verniciato	6,00		Testa palo	Decorativo architettuale	1		SBP	35	QE5039	Interrata con cavidotto	Trifase	Nessuna
11.342	107.672		Piazza Bonatti		Piazza	Comune	Palo stradale	Verniciato	Verniciato	6,00		Testa palo	Decorativo architettuale	1		SBP	35	QE5039	Interrata con cavidotto	Trifase	Nessuna
11.343	107.673		Piazza Bonatti		Piazza	Comune	Palo stradale	Verniciato	Verniciato	6,00		Testa palo	Decorativo architettuale	1		SBP	35	QE5039	Interrata con cavidotto	Trifase	Nessuna
11.344	107.674		Piazza Bonatti		Piazza	Comune	Palo stradale	Verniciato	Verniciato	6,00		Testa palo	Decorativo architettuale	1		SBP	35	QE5039	Interrata con cavidotto	Trifase	Nessuna
11.345	107.675		Piazza Bonatti		Piazza	Comune	Palo stradale	Verniciato	Verniciato	6,00		Testa palo	Decorativo architettuale	1		SBP	35	QE5039	Interrata con cavidotto	Trifase	Nessuna
11.346	107.676		Piazza Bonatti		Piazza	Comune	Palo stradale	Verniciato	Verniciato	6,00		Testa palo	Decorativo architettuale	1		SBP	35	QE5039	Interrata con cavidotto	Trifase	Nessuna
11.347	107.677		Piazza Bonatti		Piazza	Comune	Palo stradale	Verniciato	Verniciato	6,00		Testa palo	Decorativo architettuale	1		SBP	35	QE5039	Interrata con cavidotto	Trifase	Nessuna
11.348	107.678		Piazza Bonatti		Piazza	Comune	Palo stradale	Verniciato	Verniciato	6,00		Testa palo	Decorativo architettuale	1		SBP	35	QE5039	Interrata con cavidotto	Trifase	Nessuna
11.349	107.679		Piazza Bonatti		Piazza	Comune	Palo stradale	Verniciato	Verniciato	6,00		Testa palo	Decorativo architettuale	1		SBP	35	QE5039	Interrata con cavidotto	Trifase	Nessuna
11.350	107.680		Piazza Bonatti		Piazza	Comune	Palo stradale	Verniciato	Verniciato	6,00		Testa palo	Decorativo architettuale	1		SBP	35	QE5039	Interrata con cavidotto	Trifase	Nessuna
11.351	107.681		Piazza Bonatti		Piazza	Comune	Palo stradale	Verniciato	Verniciato	6,00		Testa palo	Decorativo architettuale	1		SBP	35	QE5039	Interrata con cavidotto	Trifase	Nessuna
11.352	107.682		Piazza Bonatti		Piazza	Comune	Palo stradale	Verniciato	Verniciato	6,00		Testa palo	Decorativo architettuale	1		SBP	35	QE5039	Interrata con cavidotto	Trifase	Nessuna
11.353	107.683		Piazza Bonatti		Piazza	Comune	Palo stradale	Verniciato	Verniciato	6,00		Testa palo	Decorativo architettuale	1		SBP	35	QE5039	Interrata con cavidotto	Trifase	Nessuna
11.354	107.684		Piazza Bonatti		Piazza	Comune	Palo stradale	Verniciato	Verniciato	6,00		Testa palo	Decorativo architettuale	1		SBP	35	QE5039	Interrata con cavidotto	Trifase	Nessuna
11.355	107.685		Piazza Bonatti		Piazza	Comune	Palo stradale	Verniciato	Verniciato	6,00		Testa palo	Decorativo architettuale	1		SBP	35	QE5039	Interrata con cavidotto	Trifase	Nessuna
11.356	107.686		Piazza Bonatti		Piazza	Comune	Palo stradale	Verniciato	Verniciato	6,00		Testa palo	Decorativo architettuale	1		SBP	35	QE5039	Interrata con cavidotto	Trifase	Nessuna
11.357	107.687		Piazza Bonatti		Piazza	Comune	Palo stradale	Verniciato	Verniciato	6,00		Testa palo	Decorativo architettuale	1		SBP	35	QE5039	Interrata con cavidotto	Trifase	Nessuna
11.358	107.688		Piazza Bonatti		Piazza	Comune	Palo stradale	Verniciato	Verniciato	6,00		Testa palo	Decorativo architettuale	1		SBP	35	QE5039	Interrata con cavidotto	Trifase	Nessuna

ELENCO PUNTI LUCE ESISTENTI E LORO CARATTERISTICHE

IDENTIFICATIVO PALO				TIPOLOGIA E PROPRIETA'		CARATTERISTICHE SOSTEGNO					CARATTERISTICHE APPARECCHIO					CARATTERISTICHE ALIMENTAZIONE					
ID	NUM. PALO	NUM. APPARECCHIO	INDIRIZZO	ZONA	TIPO ILLUMINAZIONE	PROPRIETA' SOSTEGNO	TIPO SOSTEGNO	MATERIALE PALO	MATERIALE SBRACCIO	ALTEZZA APPARECCHIO ILLUMINANTE	LUNGHEZZA SBRACCIO	ATTACCO APPARECCHIO	TIPO APPARECCHIO	NUMERO APPARECCHI	INCLINAZIONE APPARECCHIO	TIPO LAMPADA	POTENZA LAMPADA	QUADRO DI ALIMENTAZIONE	TIPO LINEA	TIPO DORSALE	PROMISCUITA'
11.359	107.689		Piazza Bonatti		Pedonale	Comune	Palo stradale	Verniciato	Verniciato	6,00		Testa palo	Decorativo architettuale	1		SBP	35	QE5039	Interrata con cavidotto	Trifase	Nessuna
11.360	107.690		Piazza Bonatti		Pedonale	Comune	Palo stradale	Verniciato	Verniciato	6,00		Testa palo	Decorativo architettuale	1		SBP	35	QE5039	Interrata con cavidotto	Trifase	Nessuna
11.361	450.000		Via Buonarroti		Pedonale	Comune	Palo stradale	Verniciato	Verniciato	5,00		Testa palo	Decorativo	1		SAP	70	QE	Tesata	Trifase	Nessuna
11.362	449.999		Via Buonarroti		Pedonale	Comune	Palo stradale	Verniciato	Verniciato	5,00		Testa palo	Decorativo	1		SAP	70	QE	Tesata	Trifase	Nessuna
11.363	107.691		Via Bernini		Pedonale	Comune	Palo stradale	Verniciato	Verniciato	6,00		Testa palo	Decorativo architettuale	1		SBP	35	QE5039	Interrata con cavidotto	Trifase	Nessuna
11.364	107.692		Via Bernini		Pedonale	Comune	Palo stradale	Verniciato	Verniciato	6,00		Testa palo	Decorativo architettuale	1		SBP	35	QE5039	Interrata con cavidotto	Trifase	Nessuna
11.365	107.693		Via Bernini		Pedonale	Comune	Palo stradale	Verniciato	Verniciato	6,00		Testa palo	Decorativo architettuale	1		SBP	35	QE5039	Interrata con cavidotto	Trifase	Nessuna
11.956	93.027		Via Murri Augusto		Stradale	Comune	Palo stradale	Zincato	Zincato	9,00		Testa palo	Stradale Vetro Piano	1		LED	80	QE5050	Interrata con cavidotto	Monofase	Nessuna
12.641	525.224		Via Puglia parco		Pedonale	Comune	Palo stradale	Verniciato	Verniciato	4,00	1,00	Testa palo	Decorativo	1		SAP	70	QE	Interrata con cavidotto	Monofase	Nessuna
12.674	52.312	x2	Via Cremona Parco		Pedonale	Comune	Palo stradale	Verniciato	Verniciato	10,00		Staffa	Proiettori	2	10	SAP	100	QE1108	Interrata con cavidotto	Trifase	Nessuna
12.643	52.527		Via Lucania parco		Pedonale	Comune	Palo stradale	Verniciato	Verniciato	5,00		Testa palo	Decorativo	1		SAP	70	QE	Interrata con cavidotto	Trifase	Nessuna
11.462	50.682	B	Viale Libertà		Stradale	Comune	Palo decorativo	Verniciato	Verniciato	5,00		Sbraccio	Stradale Vetro Piano	1		SAP	70	QE	Interrata senza cavidotto	Trifase	Nessuna
11.461	50.681	B	Viale Libertà		Stradale	Comune	Palo decorativo	Verniciato	Verniciato	5,00		Sbraccio	Stradale Vetro Piano	1		SAP	70	QE	Interrata senza cavidotto	Trifase	Nessuna
11.460	50.680	B	Viale Libertà		Stradale	Comune	Palo decorativo	Verniciato	Verniciato	5,00		Sbraccio	Stradale Vetro Piano	1		SAP	70	QE	Interrata senza cavidotto	Trifase	Nessuna
11.457	70.036	B	Viale Battisti Cesare		Stradale	Comune	Palo decorativo	Verniciato	Verniciato	6,00	1,00	Sbraccio	Stradale Vetro Piano	1		LED	80	QE9	Interrata	Trifase	Nessuna
11.459	50.679	B	Viale Libertà		Stradale	Comune	Palo decorativo	Verniciato	Verniciato	5,00		Sbraccio	Stradale Vetro Piano	1		SAP	70	QE	Interrata senza cavidotto	Trifase	Nessuna
11.376	70.040	B	Viale Battisti Cesare		Stradale	Comune	Palo decorativo	Verniciato	Verniciato	6,00	1,00	Sbraccio	Stradale Vetro Piano	1		LED	80	QE9	Interrata	Trifase	Nessuna
11.377	70.073	B	Viale Battisti Cesare		Stradale	Comune	Palo decorativo	Verniciato	Verniciato	6,00	1,00	Sbraccio	Stradale Vetro Piano	1		LED	80	QE	Interrata	Trifase	Nessuna
11.366	70.079	B	Viale Battisti Cesare		Stradale	Comune	Palo decorativo	Verniciato	Verniciato	6,00	1,00	Sbraccio	Stradale Vetro Piano	1		LED	80	QE	Interrata	Trifase	Nessuna
11.367	70.036	B	Viale Battisti Cesare		Stradale	Comune	Palo decorativo	Verniciato	Verniciato	6,00	1,00	Sbraccio	Stradale Vetro Piano	1		LED	80	QE9	Interrata	Trifase	Nessuna
11.368	70.078	B	Viale Battisti Cesare		Stradale	Comune	Palo decorativo	Verniciato	Verniciato	6,00	1,00	Sbraccio	Stradale Vetro Piano	1		LED	80	QE	Interrata	Trifase	Nessuna
11.369	70.077	B	Viale Battisti Cesare		Stradale	Comune	Palo decorativo	Verniciato	Verniciato	6,00	1,00	Sbraccio	Stradale Vetro Piano	1		LED	80	QE	Interrata	Trifase	Nessuna
11.370	70.037	B	Viale Battisti Cesare		Stradale	Comune	Palo decorativo	Verniciato	Verniciato	6,00	1,00	Sbraccio	Stradale Vetro Piano	1		LED	80	QE9	Interrata	Trifase	Nessuna
11.371	70.076	B	Viale Battisti Cesare		Stradale	Comune	Palo decorativo	Verniciato	Verniciato	6,00	1,00	Sbraccio	Stradale Vetro Piano	1		LED	80	QE	Interrata	Trifase	Nessuna
11.372	70.038	B	Viale Battisti Cesare		Stradale	Comune	Palo decorativo	Verniciato	Verniciato	6,00	1,00	Sbraccio	Stradale Vetro Piano	1		LED	80	QE9	Interrata	Trifase	Nessuna
11.373	70.075	B	Viale Battisti Cesare		Stradale	Comune	Palo decorativo	Verniciato	Verniciato	6,00	1,00	Sbraccio	Stradale Vetro Piano	1		LED	80	QE	Interrata	Trifase	Nessuna
11.374	70.074	B	Viale Battisti Cesare		Stradale	Comune	Palo decorativo	Verniciato	Verniciato	6,00	1,00	Sbraccio	Stradale Vetro Piano	1		LED	80	QE	Interrata	Trifase	Nessuna
11.375	70.039	B	Viale Battisti Cesare		Stradale	Comune	Palo decorativo	Verniciato	Verniciato	6,00	1,00	Sbraccio	Stradale Vetro Piano	1		LED	80	QE9	Interrata	Trifase	Nessuna
11.378	70.041	B	Viale Battisti Cesare		Stradale	Comune	Palo decorativo	Verniciato	Verniciato	6,00	1,00	Sbraccio	Stradale Vetro Piano	1		LED	80	QE9	Interrata	Trifase	Nessuna
11.379	70.072	B	Viale Battisti Cesare		Stradale	Comune	Palo decorativo	Verniciato	Verniciato	6,00	1,00	Sbraccio	Stradale Vetro Piano	1		LED	80	QE	Interrata	Trifase	Nessuna
11.380	70.071	B	Viale Battisti Cesare		Stradale	Comune	Palo decorativo	Verniciato	Verniciato	6,00	1,00	Sbraccio	Stradale Vetro Piano	1		LED	80	QE	Interrata	Trifase	Nessuna
11.381	70.042	B	Viale Battisti Cesare		Stradale	Comune	Palo decorativo	Verniciato	Verniciato	6,00	1,00	Sbraccio	Stradale Vetro Piano	1		LED	80	QE9	Interrata	Trifase	Nessuna
11.382	70.070	B	Viale Battisti Cesare		Stradale	Comune	Palo decorativo	Verniciato	Verniciato	6,00	1,00	Sbraccio	Stradale Vetro Piano	1		LED	80	QE	Interrata	Trifase	Nessuna
11.383	70.043	B	Viale Battisti Cesare		Stradale	Comune	Palo decorativo	Verniciato	Verniciato	6,00	1,00	Sbraccio	Stradale Vetro Piano	1		LED	80	QE9	Interrata	Trifase	Nessuna
11.384	70.069	B	Viale Battisti Cesare		Stradale	Comune	Palo decorativo	Verniciato	Verniciato	6,00	1,00	Sbraccio	Stradale Vetro Piano	1		LED	80	QE	Interrata	Trifase	Nessuna
11.385	70.044	B	Viale Battisti Cesare		Stradale	Comune	Palo decorativo	Verniciato	Verniciato	6,00	1,00	Sbraccio	Stradale Vetro Piano	1		LED	80	QE9	Interrata	Trifase	Nessuna
11.386	70.068	B	Viale Battisti Cesare		Stradale	Comune	Palo decorativo	Verniciato	Verniciato	6,00	1,00	Sbraccio	Stradale Vetro Piano	1		LED	80	QE	Interrata	Trifase	Nessuna
11.387	70.045	B	Viale Battisti Cesare		Stradale	Comune	Palo decorativo	Verniciato	Verniciato	6,00	1,00	Sbraccio	Stradale Vetro Piano	1		LED	80	QE9	Interrata	Trifase	Nessuna
11.388	70.067	B	Viale Battisti Cesare		Stradale	Comune	Palo decorativo	Verniciato	Verniciato	6,00	1,00	Sbraccio	Stradale Vetro Piano	1		LED	80	QE	Interrata	Trifase	Nessuna



ELENCO PUNTI LUCE ESISTENTI E LORO CARATTERISTICHE

ID	IDENTIFICATIVO PALO			TIPOLOGIA E PROPRIETA'		CARATTERISTICHE SOSTEGNO					CARATTERISTICHE APPARECCHIO				CARATTERISTICHE ALIMENTAZIONE						
	NUM. PALO	NUM. APPARECCHIO	INDIRIZZO	ZONA	TIPO ILLUMINAZIONE	PROPRIETA' SOSTEGNO	TIPO SOSTEGNO	MATERIALE PALO	MATERIALE SBRACCIO	ALTEZZA APPARECCHIO ILLUMINANTE	LUNGHEZZA SBRACCIO	ATTACCO APPARECCHIO	TIPO APPARECCHIO	NUMERO APPARECCHI	INCLINAZIONE APPARECCHIO	TIPO LAMPADA	POTENZA LAMPADA	QUADRO DI ALIMENTAZIONE	TIPO LINEA	TIPO DORSALE	PROMISCUITA'
11.436	70.016	B	Viale Battisti Cesare		Stradale	Comune	Palo decorativo	Verniciato	Verniciato	6,00	1,00	Sbraccio	Stradale Vetro Piano	1		LED	80	QE9	Interrata	Trifase	Nessuna
11.437	70.085	B	Viale Battisti Cesare		Stradale	Comune	Palo decorativo	Verniciato	Verniciato	6,00	1,00	Sbraccio	Stradale Vetro Piano	1		LED	80	QE	Interrata	Trifase	Nessuna
11.438	70.015	B	Viale Battisti Cesare		Stradale	Comune	Palo decorativo	Verniciato	Verniciato	6,00	1,00	Sbraccio	Stradale Vetro Piano	1		LED	80	QE9	Interrata	Trifase	Nessuna
11.439	70.086	B	Viale Battisti Cesare		Stradale	Comune	Palo decorativo	Verniciato	Verniciato	6,00	1,00	Sbraccio	Stradale Vetro Piano	1		LED	80	QE	Interrata	Trifase	Nessuna
11.440	70.014	B	Viale Battisti Cesare		Stradale	Comune	Palo decorativo	Verniciato	Verniciato	6,00	1,00	Sbraccio	Stradale Vetro Piano	1		LED	80	QE9	Interrata	Trifase	Nessuna
11.441	70.087	B	Viale Battisti Cesare		Stradale	Comune	Palo decorativo	Verniciato	Verniciato	6,00	1,00	Sbraccio	Stradale Vetro Piano	1		LED	80	QE	Interrata	Trifase	Nessuna
11.442	70.100	B	Viale Battisti Cesare		Stradale	Comune	Palo decorativo	Verniciato	Verniciato	6,00	1,00	Sbraccio	Stradale Vetro Piano	1		LED	80	QE	Interrata	Trifase	Nessuna
11.444	70.088	B	Viale Battisti Cesare		Stradale	Comune	Palo decorativo	Verniciato	Verniciato	6,00	1,00	Sbraccio	Stradale Vetro Piano	1		LED	80	QE	Interrata	Trifase	Nessuna
11.445	70.099	B	Viale Battisti Cesare		Stradale	Comune	Palo decorativo	Verniciato	Verniciato	6,00	1,00	Sbraccio	Stradale Vetro Piano	1		LED	80	QE	Interrata	Trifase	Nessuna
11.446	70.089	B	Viale Battisti Cesare		Stradale	Comune	Palo decorativo	Verniciato	Verniciato	6,00	1,00	Sbraccio	Stradale Vetro Piano	1		LED	80	QE	Interrata	Trifase	Nessuna
11.447	70.090	B	Viale Battisti Cesare		Stradale	Comune	Palo decorativo	Verniciato	Verniciato	6,00	1,00	Sbraccio	Stradale Vetro Piano	1		LED	80	QE	Interrata	Trifase	Nessuna
11.448	70.098	B	Viale Battisti Cesare		Stradale	Comune	Palo decorativo	Verniciato	Verniciato	6,00	1,00	Sbraccio	Stradale Vetro Piano	1		LED	80	QE	Interrata	Trifase	Nessuna
11.450	70.097	B	Viale Battisti Cesare		Stradale	Comune	Palo decorativo	Verniciato	Verniciato	6,00	1,00	Sbraccio	Stradale Vetro Piano	1		LED	80	QE	Interrata	Trifase	Nessuna
11.451	70.091	B	Viale Battisti Cesare		Stradale	Comune	Palo decorativo	Verniciato	Verniciato	6,00	1,00	Sbraccio	Stradale Vetro Piano	1		LED	80	QE	Interrata	Trifase	Nessuna
11.452	70.092	B	Viale Battisti Cesare		Stradale	Comune	Palo decorativo	Verniciato	Verniciato	6,00	1,00	Sbraccio	Stradale Vetro Piano	1		LED	80	QE	Interrata	Trifase	Nessuna
11.453	70.096	B	Viale Battisti Cesare		Stradale	Comune	Palo decorativo	Verniciato	Verniciato	6,00	1,00	Sbraccio	Stradale Vetro Piano	1		LED	80	QE	Interrata	Trifase	Nessuna
11.454	70.093	B	Viale Battisti Cesare		Stradale	Comune	Palo decorativo	Verniciato	Verniciato	6,00	1,00	Sbraccio	Stradale Vetro Piano	1		LED	80	QE	Interrata	Trifase	Nessuna
11.455	70.094	B	Viale Battisti Cesare		Stradale	Comune	Palo decorativo	Verniciato	Verniciato	6,00	1,00	Sbraccio	Stradale Vetro Piano	1		LED	80	QE	Interrata	Trifase	Nessuna
11.456	70.095	B	Viale Battisti Cesare		Stradale	Comune	Palo decorativo	Verniciato	Verniciato	6,00	1,00	Sbraccio	Stradale Vetro Piano	1		LED	80	QE	Interrata	Trifase	Nessuna
11.835	5.440		Via Gabriele Di Annunzio		Sottopasso	Comune	Soffitto	Acciaio	3,00			Plafone	Plafoniera	1		FLUO	40	QE	Tesata	Trifase	Nessuna
11.834	5.439		Via Gabriele Di Annunzio		Sottopasso	Comune	Soffitto	Acciaio	3,00			Plafone	Plafoniera	1		FLUO	40	QE	Tesata	Trifase	Nessuna
11.833	5.438		Via Gabriele Di Annunzio		Sottopasso	Comune	Soffitto	Acciaio	3,00			Plafone	Plafoniera	1		FLUO	40	QE	Tesata	Trifase	Nessuna
11.832	5.437		Via Gabriele Di Annunzio		Sottopasso	Comune	Soffitto	Acciaio	3,00			Plafone	Plafoniera	1		FLUO	40	QE	Tesata	Trifase	Nessuna
11.831	5.436		Via Gabriele Di Annunzio		Sottopasso	Comune	Soffitto	Acciaio	3,00			Plafone	Plafoniera	1		FLUO	40	QE	Tesata	Trifase	Nessuna
11.830	5.435		Via Gabriele Di Annunzio		Sottopasso	Comune	Soffitto	Acciaio	3,00			Plafone	Plafoniera	1		FLUO	40	QE	Tesata	Trifase	Nessuna
11.829	5.434		Via Gabriele Di Annunzio		Sottopasso	Comune	Soffitto	Acciaio	3,00			Plafone	Plafoniera	1		FLUO	40	QE	Tesata	Trifase	Nessuna
11.828	5.433		Via Gabriele Di Annunzio		Sottopasso	Comune	Soffitto	Acciaio	3,00			Plafone	Plafoniera	1		FLUO	40	QE	Tesata	Trifase	Nessuna
11.827	5.432		Via Gabriele Di Annunzio		Sottopasso	Comune	Soffitto	Acciaio	3,00			Plafone	Plafoniera	1		FLUO	40	QE	Tesata	Trifase	Nessuna
11.826	5.431		Via Gabriele Di Annunzio		Sottopasso	Comune	Soffitto	Acciaio	3,00			Plafone	Plafoniera	1		FLUO	40	QE	Tesata	Trifase	Nessuna
11.825	5.430		Via Gabriele Di Annunzio		Sottopasso	Comune	Soffitto	Acciaio	3,00			Plafone	Plafoniera	1		FLUO	40	QE	Tesata	Trifase	Nessuna
11.824	5.429		Via Gabriele Di Annunzio		Sottopasso	Comune	Soffitto	Acciaio	3,00			Testa palo	Plafoniera	1		FLUO	40	QE	Tesata	Trifase	Nessuna
11.646	51.477		Via Delle Industrie		Sottopasso	Comune	Staffa	Acciaio	5,00			Staffa	Proiettore	1	60	SAP	150	QESott2	Tubazione su parete	Trifase	Nessuna
11.647	51.476		Via Delle Industrie		Sottopasso	Comune	Staffa	Acciaio	5,00			Staffa	Proiettore	1	60	SAP	150	QESott2	Tubazione su parete	Trifase	Nessuna
11.648	51.475		Via Delle Industrie		Sottopasso	Comune	Staffa	Acciaio	5,00			Staffa	Proiettore	1	60	SAP	150	QESott2	Tubazione su parete	Trifase	Nessuna
11.649	51.474		Via Delle Industrie		Sottopasso	Comune	Staffa	Acciaio	5,00			Staffa	Proiettore	1	60	SAP	150	QESott2	Tubazione su parete	Trifase	Nessuna
11.650	51.473		Via Delle Industrie		Sottopasso	Comune	Staffa	Acciaio	5,00			Staffa	Proiettore	1	60	SAP	150	QESott2	Tubazione su parete	Trifase	Nessuna
11.463	51.472		Via Delle Industrie		Sottopasso	Comune	Staffa	Acciaio	5,00			Staffa	Proiettore	1	60	SAP	150	QESott2	Tubazione su parete	Trifase	Nessuna
11.464	51.471		Via Delle Industrie		Sottopasso	Comune	Staffa	Acciaio	5,00			Staffa	Proiettore	1	60	SAP	150	QESott2	Tubazione su parete	Trifase	Nessuna
11.465	51.470		Via Delle Industrie		Sottopasso	Comune	Staffa	Acciaio	5,00			Staffa	Proiettore	1	60	SAP	150	QESott2	Tubazione su parete	Trifase	Nessuna
11.466	51.469		Via Delle Industrie		Sottopasso	Comune	Staffa	Acciaio	5,00			Staffa	Proiettore	1	60	SAP	150	QESott2	Tubazione su parete	Trifase	Nessuna
11.467	51.468		Via Delle Industrie		Sottopasso	Comune	Staffa	Acciaio	5,00			Staffa	Proiettore	1	60	SAP	150	QESott2	Tubazione su parete	Trifase	Nessuna
11.468	51.467		Via Delle Industrie		Sottopasso	Comune	Staffa	Acciaio	5,00			Staffa	Proiettore	1	60	SAP	250	QESott2	Tubazione su parete	Trifase	Nessuna
11.469	51.466		Via Delle Industrie		Sottopasso	Comune	Staffa	Acciaio	5,00			Staffa	Proiettore	1	60	SAP	250	QESott2	Tubazione su parete	Trifase	Nessuna
11.470	51.465		Via Delle Industrie		Sottopasso	Comune	Staffa	Acciaio	5,00			Staffa	Proiettore	1	60	SAP	150	QESott2	Tubazione su parete	Trifase	Nessuna
11.471	51.464		Via Delle Industrie		Sottopasso	Comune	Staffa	Acciaio	5,00			Staffa	Proiettore	1	60	SAP	250	QESott2	Tubazione su parete	Trifase	Nessuna
11.472	51.463		Via Delle Industrie		Sottopasso	Comune	Staffa	Acciaio	5,00			Staffa	Proiettore	1	60	SAP	250	QESott2	Tubazione su parete	Trifase	Nessuna
11.473	51.462		Via Delle Industrie		Sottopasso	Comune	Staffa	Acciaio	5,00			Staffa	Proiettore	1	60	SAP	150	QESott2	Tubazione su parete	Trifase	Nessuna
11.474	51.461		Via Delle Industrie		Sottopasso	Comune	Staffa	Acciaio	5,00			Staffa	Proiettore	1	60	SAP	250	QESott2	Tubazione su parete	Trifase	Nessuna
11.475	51.460		Via Delle Industrie		Sottopasso	Comune	Staffa	Acciaio	5,00			Staffa	Proiettore	1	60	SAP	250	QESott2	Tubazione su parete	Trifase	Nessuna
11.476	51.459		Via Delle Industrie		Sottopasso	Comune	Staffa	Acciaio	5,00			Staffa	Proiettore	1	60	SAP	150	QESott2	Tubazione su parete	Trifase	Nessuna









ELENCO PUNTI LUCE ESISTENTI E LORO CARATTERISTICHE

ID	NUM. PALO	IDENTIFICATIVO PALO			TIPOLOGIA E PROPRIETA'		CARATTERISTICHE SOSTEGNO					CARATTERISTICHE APPARECCHIO					CARATTERISTICHE ALIMENTAZIONE				
		NUM. APPARECCHIO	INDIRIZZO	ZONA	TIPO ILLUMINAZIONE	PROPRIETA' SOSTEGNO	TIPO SOSTEGNO	MATERIALE PALO	MATERIALE SBRACCIO	ALTEZZA APPARECCHIO ILLUMINANTE	LUNGHEZZA SBRACCIO	ATTACCO APPARECCHIO	TIPO APPARECCHIO	NUMERO APPARECCHI	INCLINAZIONE APPARECCHIO	TIPO LAMPADA	POTENZA LAMPADA	QUADRO DI ALIMENTAZIONE	TIPO LINEA	TIPO DORSALE	PROMISCUITA'
11.612	51.232		Via Delle Industrie		Sottopasso	Comune	Staffa		Acciaio	5,00		Staffa	Proiettore	1	60	SAP	250	QESott1	Tubazione su parete	Trifase	Nessuna
11.613	51.231		Via Delle Industrie		Sottopasso	Comune	Staffa		Acciaio	5,00		Staffa	Proiettore	1	60	SAP	250	QESott1	Tubazione su parete	Trifase	Nessuna
11.614	51.230		Via Delle Industrie		Sottopasso	Comune	Staffa		Acciaio	5,00		Staffa	Proiettore	1	60	SAP	150	QESott1	Tubazione su parete	Trifase	Nessuna
11.615	51.229		Via Delle Industrie		Sottopasso	Comune	Staffa		Acciaio	5,00		Staffa	Proiettore	1	60	SAP	250	QESott1	Tubazione su parete	Trifase	Nessuna
11.616	51.228		Via Delle Industrie		Sottopasso	Comune	Staffa		Acciaio	5,00		Staffa	Proiettore	1	60	SAP	250	QESott1	Tubazione su parete	Trifase	Nessuna
11.617	51.227		Via Delle Industrie		Sottopasso	Comune	Staffa		Acciaio	5,00		Staffa	Proiettore	1	60	SAP	250	QESott1	Tubazione su parete	Trifase	Nessuna
11.618	51.226		Via Delle Industrie		Sottopasso	Comune	Staffa		Acciaio	5,00		Staffa	Proiettore	1	60	SAP	150	QESott1	Tubazione su parete	Trifase	Nessuna
11.619	51.225		Via Delle Industrie		Sottopasso	Comune	Staffa		Acciaio	5,00		Staffa	Proiettore	1	60	SAP	250	QESott1	Tubazione su parete	Trifase	Nessuna
11.620	51.224		Via Delle Industrie		Sottopasso	Comune	Staffa		Acciaio	5,00		Staffa	Proiettore	1	60	SAP	250	QESott1	Tubazione su parete	Trifase	Nessuna
11.621	51.223		Via Delle Industrie		Sottopasso	Comune	Staffa		Acciaio	5,00		Staffa	Proiettore	1	60	SAP	250	QESott1	Tubazione su parete	Trifase	Nessuna
11.622	51.222		Via Delle Industrie		Sottopasso	Comune	Staffa		Acciaio	5,00		Staffa	Proiettore	1	60	SAP	150	QESott1	Tubazione su parete	Trifase	Nessuna
11.623	51.221		Via Delle Industrie		Sottopasso	Comune	Staffa		Acciaio	5,00		Staffa	Proiettore	1	60	SAP	250	QESott1	Tubazione su parete	Trifase	Nessuna
11.624	51.220		Via Delle Industrie		Sottopasso	Comune	Staffa		Acciaio	5,00		Staffa	Proiettore	1	60	SAP	250	QESott1	Tubazione su parete	Trifase	Nessuna
11.625	51.219		Via Delle Industrie		Sottopasso	Comune	Staffa		Acciaio	5,00		Staffa	Proiettore	1	60	SAP	250	QESott1	Tubazione su parete	Trifase	Nessuna
11.626	51.218		Via Delle Industrie		Sottopasso	Comune	Staffa		Acciaio	5,00		Staffa	Proiettore	1	60	SAP	150	QESott1	Tubazione su parete	Trifase	Nessuna
11.627	51.217		Via Delle Industrie		Sottopasso	Comune	Staffa		Acciaio	5,00		Staffa	Proiettore	1	60	SAP	250	QESott1	Tubazione su parete	Trifase	Nessuna
11.628	51.216		Via Delle Industrie		Sottopasso	Comune	Staffa		Acciaio	5,00		Staffa	Proiettore	1	60	SAP	250	QESott1	Tubazione su parete	Trifase	Nessuna
11.629	51.215		Via Delle Industrie		Sottopasso	Comune	Staffa		Acciaio	5,00		Staffa	Proiettore	1	60	SAP	250	QESott1	Tubazione su parete	Trifase	Nessuna
11.630	51.214		Via Delle Industrie		Sottopasso	Comune	Staffa		Acciaio	5,00		Staffa	Proiettore	1	60	SAP	150	QESott1	Tubazione su parete	Trifase	Nessuna
11.631	51.213		Via Delle Industrie		Sottopasso	Comune	Staffa		Acciaio	5,00		Staffa	Proiettore	1	60	SAP	250	QESott1	Tubazione su parete	Trifase	Nessuna
11.632	51.212		Via Delle Industrie		Sottopasso	Comune	Staffa		Acciaio	5,00		Staffa	Proiettore	1	60	SAP	250	QESott1	Tubazione su parete	Trifase	Nessuna
11.633	51.211		Via Delle Industrie		Sottopasso	Comune	Staffa		Acciaio	5,00		Staffa	Proiettore	1	60	SAP	250	QESott1	Tubazione su parete	Trifase	Nessuna
11.634	51.210		Via Delle Industrie		Sottopasso	Comune	Staffa		Acciaio	5,00		Staffa	Proiettore	1	60	SAP	150	QESott1	Tubazione su parete	Trifase	Nessuna
11.635	51.209		Via Delle Industrie		Sottopasso	Comune	Staffa		Acciaio	5,00		Staffa	Proiettore	1	60	SAP	250	QESott1	Tubazione su parete	Trifase	Nessuna
11.636	51.208		Via Delle Industrie		Sottopasso	Comune	Staffa		Acciaio	5,00		Staffa	Proiettore	1	60	SAP	150	QESott1	Tubazione su parete	Trifase	Nessuna
11.637	51.207		Via Delle Industrie		Sottopasso	Comune	Staffa		Acciaio	5,00		Staffa	Proiettore	1	60	SAP	150	QESott1	Tubazione su parete	Trifase	Nessuna
11.638	51.206		Via Delle Industrie		Sottopasso	Comune	Staffa		Acciaio	5,00		Staffa	Proiettore	1	60	SAP	150	QESott1	Tubazione su parete	Trifase	Nessuna
11.639	51.205		Via Delle Industrie		Sottopasso	Comune	Staffa		Acciaio	5,00		Staffa	Proiettore	1	60	SAP	150	QESott1	Tubazione su parete	Trifase	Nessuna
11.640	51.204		Via Delle Industrie		Sottopasso	Comune	Staffa		Acciaio	5,00		Staffa	Proiettore	1	60	SAP	150	QESott1	Tubazione su parete	Trifase	Nessuna
11.641	51.203		Via Delle Industrie		Sottopasso	Comune	Staffa		Acciaio	5,00		Staffa	Proiettore	1	60	SAP	150	QESott1	Tubazione su parete	Trifase	Nessuna
11.642	51.202		Via Delle Industrie		Sottopasso	Comune	Staffa		Acciaio	5,00		Staffa	Proiettore	1	60	SAP	150	QESott1	Tubazione su parete	Trifase	Nessuna
11.643	51.201		Via Delle Industrie		Sottopasso	Comune	Staffa		Acciaio	5,00		Staffa	Proiettore	1	60	SAP	150	QESott1	Tubazione su parete	Trifase	Nessuna
11.644	51.200		Via Delle Industrie		Sottopasso	Comune	Staffa		Acciaio	5,00		Staffa	Proiettore	1	60	SAP	150	QESott1	Tubazione su parete	Trifase	Nessuna
11.645	51.199		Via Delle Industrie		Sottopasso	Comune	Staffa		Acciaio	5,00		Staffa	Proiettore	1	60	SAP	150	QESott1	Tubazione su parete	Trifase	Nessuna
11.652	500.000		Via Procaccini		Pedonale	Comune	Palo stradale	Zincato	Zincato	3,00		Testa palo	Globo	1		HG	80	QE	Interrata con cavidotto	Trifase	Nessuna
11.653	500.001		Via Procaccini		Pedonale	Comune	Palo stradale	Zincato	Zincato	3,00		Testa palo	Globo	1		HG	80	QE	Interrata con cavidotto	Trifase	Nessuna
11.654	500.002		Via Procaccini		Pedonale	Comune	Palo stradale	Zincato	Zincato	3,00		Testa palo	Globo	1		HG	80	QE	Interrata con cavidotto	Trifase	Nessuna
11.655	500.003		Via Procaccini		Pedonale	Comune	Palo stradale	Zincato	Zincato	3,00		Testa palo	Globo	1		HG	80	QE	Interrata con cavidotto	Trifase	Nessuna
11.656	500.004		Via Procaccini		Pedonale	Comune	Palo stradale	Zincato	Zincato	3,00		Testa palo	Globo	1		HG	80	QE	Interrata con cavidotto	Trifase	Nessuna
11.657	500.005		Via Procaccini		Pedonale	Comune	Palo stradale	Zincato	Zincato	3,00		Testa palo	Globo	1		HG	80	QE	Interrata con cavidotto	Trifase	Nessuna
11.658	500.006		Via Procaccini		Pedonale	Comune	Palo stradale	Zincato	Zincato	3,00		Testa palo	Globo	1		HG	80	QE	Interrata con cavidotto	Trifase	Nessuna

ELENCO PUNTI LUCE ESISTENTI E LORO CARATTERISTICHE

IDENTIFICATIVO PALO				TIPOLOGIA E PROPRIETA'		CARATTERISTICHE SOSTEGNO					CARATTERISTICHE APPARECCHIO					CARATTERISTICHE ALIMENTAZIONE					
ID	NUM. PALO	NUM. APPARECCHIO	INDIRIZZO	ZONA	TIPO ILLUMINAZIONE	PROPRIETA' SOSTEGNO	TIPO SOSTEGNO	MATERIALE PALO	MATERIALE SBRACCIO	ALTEZZA APPARECCHIO ILLUMINANTE	LUNGHEZZA SBRACCIO	ATTACCO APPARECCHIO	TIPO APPARECCHIO	NUMERO APPARECCHI	INCLINAZIONE APPARECCHIO	TIPO LAMPADA	POTENZA LAMPADA	QUADRO DI ALIMENTAZIONE	TIPO LINEA	TIPO DORSALE	PROMISCUITA'
11.659	500.007		Via Procaccini		Pedonale	Comune	Palo stradale	Zincato	Zincato	3,00		Testa palo	Globo	1		HG	80	QE	Interrata con cavidotto	Trifase	Nessuna
11.660	500.008		Via Procaccini		Pedonale	Comune	Palo stradale	Zincato	Zincato	3,00		Testa palo	Globo	1		HG	80	QE	Interrata con cavidotto	Trifase	Nessuna
11.661	500.009		Via Procaccini		Pedonale	Comune	Palo stradale	Zincato	Zincato	3,00		Testa palo	Globo	1		HG	80	QE	Interrata con cavidotto	Trifase	Nessuna
11.662	500.010		Via Procaccini		Pedonale	Comune	Palo stradale	Zincato	Zincato	3,00		Testa palo	Globo	1		HG	80	QE	Interrata con cavidotto	Trifase	Nessuna
11.663	500.011		Via Procaccini		Pedonale	Comune	Palo stradale	Zincato	Zincato	3,00		Testa palo	Globo	1		HG	80	QE	Interrata con cavidotto	Trifase	Nessuna
11.664	500.012		Via Procaccini		Pedonale	Comune	Palo stradale	Zincato	Zincato	3,00		Testa palo	Globo	1		HG	80	QE	Interrata con cavidotto	Trifase	Nessuna
11.665	500.013		Via Procaccini		Pedonale	Comune	Palo stradale	Zincato	Zincato	3,00		Testa palo	Globo	1		HG	80	QE	Interrata con cavidotto	Trifase	Nessuna
11.666	50.314		Via Timavo		Stradale	Comune	Palo stradale	Zincato	Zincato	9,00		Testa palo	Stradale Vetro Piano	1		LED	110	QE1020	Interrata senza cavidotto	Trifase	Nessuna
11.667	50.313		Via Timavo		Stradale	Comune	Palo stradale	Zincato	Zincato	9,00		Testa palo	Stradale Vetro Piano	1		LED	110	QE1020	Interrata senza cavidotto	Trifase	Nessuna
11.668	50.312		Via Timavo		Stradale	Comune	Palo stradale	Zincato	Zincato	9,00		Testa palo	Stradale Vetro Piano	1		LED	110	QE1020	Interrata senza cavidotto	Trifase	Nessuna
11.669	50.311		Via Timavo		Stradale	Comune	Palo stradale	Zincato	Zincato	9,00		Testa palo	Stradale Vetro Piano	1		LED	110	QE1020	Interrata senza cavidotto	Trifase	Nessuna
11.670	50.310		Via Timavo		Stradale	Comune	Palo stradale	Zincato	Zincato	9,00		Testa palo	Stradale Vetro Piano	1		LED	110	QE1020	Interrata senza cavidotto	Trifase	Nessuna
11.671	50.309		Via Timavo		Stradale	Comune	Palo stradale	Zincato	Zincato	9,00		Testa palo	Stradale Vetro Piano	1		LED	110	QE1020	Interrata senza cavidotto	Trifase	Nessuna
11.672	50.308		Via Timavo		Stradale	Comune	Palo stradale	Zincato	Zincato	9,00		Testa palo	Stradale Vetro Piano	1		LED	110	QE1020	Interrata senza cavidotto	Trifase	Nessuna
11.673	50.307		Via Timavo		Stradale	Comune	Palo stradale	Zincato	Zincato	9,00		Testa palo	Stradale Vetro Piano	1		LED	110	QE1020	Interrata senza cavidotto	Trifase	Nessuna
11.674	50.306		Via Timavo		Stradale	Comune	Palo stradale	Zincato	Zincato	9,00		Testa palo	Stradale Vetro Piano	1		LED	110	QE1020	Interrata senza cavidotto	Trifase	Nessuna
11.675	50.305		Via Timavo		Stradale	Comune	Palo stradale	Zincato	Zincato	9,00		Testa palo	Stradale Vetro Piano	1		LED	110	QE1020	Interrata senza cavidotto	Trifase	Nessuna
11.676	89.610		Via Rota Parco		Pedonale	Comune	Palo stradale	Verniciato	Verniciato	5,00		Testa palo	Stradale Vetro Piano	1		LED	39	QE5042	Interrata con cavidotto	Monofase	Nessuna
11.677	89.611		Via Rota Parco		Pedonale	Comune	Palo stradale	Verniciato	Verniciato	5,00		Testa palo	Stradale Vetro Piano	1		LED	39	QE5042	Interrata con cavidotto	Monofase	Nessuna
11.678	50.304		Via Timavo		Stradale	Comune	Palo stradale	Zincato	Zincato	9,00		Testa palo	Stradale Vetro Piano	1		LED	110	QE1020	Interrata senza cavidotto	Trifase	Nessuna
11.679	89.612		Via Rota Parco		Pedonale	Comune	Palo stradale	Verniciato	Verniciato	5,00		Testa palo	Stradale Vetro Piano	1		LED	39	QE5042	Interrata con cavidotto	Monofase	Nessuna
11.680	89.613		Via Rota Parco		Pedonale	Comune	Palo stradale	Verniciato	Verniciato	5,00		Testa palo	Stradale Vetro Piano	1		LED	39	QE5042	Interrata con cavidotto	Monofase	Nessuna
11.681	89.614		Via Rota Parco		Pedonale	Comune	Palo stradale	Verniciato	Verniciato	5,00		Testa palo	Stradale Vetro Piano	1		LED	39	QE5042	Interrata con cavidotto	Monofase	Nessuna
11.682	89.615		Via Rota Parco		Pedonale	Comune	Palo stradale	Verniciato	Verniciato	5,00		Testa palo	Stradale Vetro Piano	1		LED	39	QE5042	Interrata con cavidotto	Monofase	Nessuna
11.683	89.616		Via Rota Parco		Pedonale	Comune	Palo stradale	Verniciato	Verniciato	5,00		Testa palo	Stradale Vetro Piano	1		LED	39	QE5042	Interrata con cavidotto	Monofase	Nessuna
11.684	89.617		Via Rota Parco		Pedonale	Comune	Palo stradale	Verniciato	Verniciato	5,00		Testa palo	Stradale Vetro Piano	1		LED	39	QE5042	Interrata con cavidotto	Monofase	Nessuna
11.685	89.618		Via Rota Parco		Pedonale	Comune	Palo stradale	Verniciato	Verniciato	5,00		Testa palo	Stradale Vetro Piano	1		LED	39	QE5042	Interrata con cavidotto	Monofase	Nessuna
12.235	8.911		Via Mantegna		Stradale	Comune	Palo stradale	Zincato	Zincato	7,00		Testa palo	Stradale Vetro Piano	1		SAP	150	QE	Tesata	Trifase	Nessuna
11.687	89.619		Via Rota Parco		Pedonale	Comune	Palo stradale	Verniciato	Verniciato	5,00		Testa palo	Stradale Vetro Piano	1		LED	39	QE5042	Interrata con cavidotto	Monofase	Nessuna
11.688	107.658		Piazza Castello		Pedonale	EneSole	Sbraccio		Zincato	3,00		Testa palo	Stradale Aperto	1	15	HG	80	QE	Tesata	Trifase	Nessuna
11.689	89.620		Via Rota Parco		Pedonale	Comune	Palo stradale	Verniciato	Verniciato	5,00		Testa palo	Stradale Vetro Piano	1		LED	39	QE5042	Interrata con cavidotto	Monofase	Nessuna

**ELENCO PUNTI LUCE ESISTENTI E LORO CARATTERISTICHE**

ID	NUM. PALO	IDENTIFICATIVO PALO			TIPOLOGIA E PROPRIETA'		CARATTERISTICHE SOSTEGNO					CARATTERISTICHE APPARECCHIO					CARATTERISTICHE ALIMENTAZIONE				
		NUM. APPARECCHIO	INDIRIZZO	ZONA	TIPO ILLUMINAZIONE	PROPRIETA' SOSTEGNO	TIPO SOSTEGNO	MATERIALE PALO	MATERIALE SBRACCIO	ALTEZZA APPARECCHIO ILLUMINANTE	LUNGHEZZA SBRACCIO	ATTACCO APPARECCHIO	TIPO APPARECCHIO	NUMERO APPARECCHI	INCLINAZIONE APPARECCHIO	TIPO LAMPADA	POTENZA LAMPADA	QUADRO DI ALIMENTAZIONE	TIPO LINEA	TIPO DORSALE	PROMISCUITA'
12.234	89.621		Via Rota Parco		Pedonale	Comune	Palo stradale	Verniciato	Verniciato	5,00		Testa palo	Stradale Vetro Piano	1		LED	39	QE5042	Interrata con cavidotto	Monofase	Nessuna
11.692	89.622		Via Rota Parco		Pedonale	Comune	Palo stradale	Verniciato	Verniciato	5,00		Testa palo	Stradale Vetro Piano	1		LED	39	QE5042	Interrata con cavidotto	Monofase	Nessuna
11.693	89.623		Via Rota Parco		Pedonale	Comune	Palo stradale	Verniciato	Verniciato	5,00		Testa palo	Stradale Vetro Piano	1		LED	39	QE5042	Interrata con cavidotto	Monofase	Nessuna
11.694	89.624		Via Rota Parco campo da bocce		Sportiva	Comune	Palo stradale	Verniciato	Verniciato	5,00		Testa palo	Stradale Vetro Piano	1		LED	39	QE5042	Interrata con cavidotto	Monofase	Nessuna
11.695	89.625		Via Rota Parco campo da bocce		Sportiva	Comune	Palo stradale	Verniciato	Verniciato	5,00		Testa palo	Stradale Vetro Piano	1		LED	39	QE5042	Interrata con cavidotto	Monofase	Nessuna
11.696	89.626		Via Rota Parco campo da bocce		Sportiva	Comune	Palo stradale	Verniciato	Verniciato	5,00		Testa palo	Stradale Vetro Piano	1		LED	39	QE5042	Interrata con cavidotto	Monofase	Nessuna
11.697	89.627		Via Giacosa Parco		Pedonale	Comune	Palo decorativo	Verniciato	Verniciato	5,00		Testa palo	Stradale Vetro Piano	1		SAP	70	QE5043	Interrata	Trifase	Nessuna
11.698	89.628		Via Giacosa Parco		Pedonale	Comune	Palo decorativo	Verniciato	Verniciato	5,00		Testa palo	Stradale Vetro Piano	1		SAP	70	QE5043	Interrata	Trifase	Nessuna
11.699	89.629		Via Giacosa Parco		Pedonale	Comune	Palo decorativo	Verniciato	Verniciato	5,00		Testa palo	Stradale Vetro Piano	1		SAP	70	QE5043	Interrata	Trifase	Nessuna
11.700	89.630		Via Giacosa Parco		Pedonale	Comune	Palo decorativo	Verniciato	Verniciato	5,00		Testa palo	Stradale Vetro Piano	1		SAP	70	QE5043	Interrata	Trifase	Nessuna
11.701	89.631		Via Borsa Parco		Pedonale	Comune	Palo decorativo	Verniciato	Verniciato	4,00		Testa palo	Stradale architettuale	1		SAP	70	QE	Interrata con cavidotto	Monofase	Nessuna
11.702	89.632		Via Borsa Parco		Pedonale	Comune	Palo decorativo	Verniciato	Verniciato	4,00		Testa palo	Stradale architettuale	1		SAP	70	QE	Interrata con cavidotto	Monofase	Nessuna
11.703	89.633		Via Borsa Parco		Pedonale	Comune	Palo decorativo	Verniciato	Verniciato	4,00		Testa palo	Stradale architettuale	1		SAP	70	QE	Interrata con cavidotto	Monofase	Nessuna
11.704	89.634		Via Borsa Parco		Pedonale	Comune	Palo decorativo	Verniciato	Verniciato	4,00		Testa palo	Stradale architettuale	1		SAP	70	QE	Interrata con cavidotto	Monofase	Nessuna
11.705	89.635		Via Borsa Parco		Pedonale	Comune	Palo decorativo	Verniciato	Verniciato	4,00		Testa palo	Stradale architettuale	1		SAP	70	QE	Interrata con cavidotto	Monofase	Nessuna
11.706	50.419		Via Castello		Stradale	Comune	Palo stradale	Zincato	Zincato	6,00		Testa palo	Stradale Vetro Piano	1		LED	40	QE1028	Interrata senza cavidotto	Trifase	Nessuna
11.707	89.636		Via Borsa Parco		Pedonale	Comune	Palo decorativo	Verniciato	Verniciato	4,00		Testa palo	Stradale architettuale	1		SAP	70	QE	Interrata con cavidotto	Monofase	Nessuna
11.708	89.637		Via Borsa Parco		Pedonale	Comune	Palo decorativo	Verniciato	Verniciato	4,00		Testa palo	Stradale architettuale	1		SAP	70	QE	Interrata con cavidotto	Monofase	Nessuna
11.709	89.638		Via Borsa Parco		Pedonale	Comune	Palo decorativo	Verniciato	Verniciato	4,00		Testa palo	Stradale architettuale	1		SAP	70	QE	Interrata con cavidotto	Monofase	Nessuna
11.710	50.420		Via Castello		Stradale	Comune	Palo stradale	Zincato	Zincato	6,00		Testa palo	Stradale Vetro Piano	1		LED	40	QE1028	Interrata senza cavidotto	Trifase	Nessuna
11.711	89.639		Via Borsa Parco		Pedonale	Comune	Palo decorativo	Verniciato	Verniciato	4,00		Testa palo	Stradale architettuale	1		SAP	70	QE	Interrata con cavidotto	Monofase	Nessuna
11.712	89.640		Via Borsa Parco		Pedonale	Comune	Palo decorativo	Verniciato	Verniciato	4,00		Testa palo	Stradale architettuale	1		SAP	70	QE	Interrata con cavidotto	Monofase	Nessuna
11.713	89.641		Via Borsa Parco		Pedonale	Comune	Palo decorativo	Verniciato	Verniciato	4,00		Testa palo	Stradale architettuale	1		SAP	70	QE	Interrata con cavidotto	Monofase	Nessuna
11.714	89.642		Via Borsa Parco		Pedonale	Comune	Palo decorativo	Verniciato	Verniciato	4,00		Testa palo	Stradale architettuale	1		SAP	70	QE	Interrata con cavidotto	Monofase	Nessuna
11.715	89.643		Via Borsa Parco		Pedonale	Comune	Palo decorativo	Verniciato	Verniciato	4,00		Testa palo	Stradale architettuale	1		SAP	70	QE	Interrata con cavidotto	Monofase	Nessuna
11.716	89.644		Via Borsa Parco		Pedonale	Comune	Palo decorativo	Verniciato	Verniciato	4,00		Testa palo	Stradale architettuale	1		SAP	70	QE	Interrata con cavidotto	Monofase	Nessuna
11.717	89.645		Via Borsa Parco		Pedonale	Comune	Palo decorativo	Verniciato	Verniciato	4,00		Testa palo	Stradale architettuale	1		SAP	70	QE	Interrata con cavidotto	Monofase	Nessuna
11.718	89.646		Via Borsa Parco		Pedonale	Comune	Palo decorativo	Verniciato	Verniciato	4,00		Testa palo	Stradale architettuale	1		SAP	70	QE	Interrata con cavidotto	Monofase	Nessuna
11.719	89.647		Via Borsa Parco		Pedonale	Comune	Palo decorativo	Verniciato	Verniciato	4,00		Testa palo	Stradale architettuale	1		SAP	70	QE	Interrata con cavidotto	Monofase	Nessuna
11.720	89.648		Via Borsa Parco		Pedonale	Comune	Palo decorativo	Verniciato	Verniciato	4,00		Testa palo	Stradale architettuale	1		SAP	70	QE	Interrata con cavidotto	Monofase	Nessuna
11.721	50.940		Via Ghilini		Stradale	Comune	Palo decorativo	Verniciato	Verniciato	6,00	1,00	Sbraccio	Stradale architettuale	1		SAP	100	QE	Interrata con cavidotto	Trifase	Nessuna

ELENCO PUNTI LUCE ESISTENTI E LORO CARATTERISTICHE

ID	IDENTIFICATIVO PALO			TIPOLOGIA E PROPRIETA'		CARATTERISTICHE SOSTEGNO					CARATTERISTICHE APPARECCHIO				CARATTERISTICHE ALIMENTAZIONE						
	NUM. PALO	NUM. APPARECCHIO	INDIRIZZO	ZONA	TIPO ILLUMINAZIONE	PROPRIETA' SOSTEGNO	TIPO SOSTEGNO	MATERIALE PALO	MATERIALE SBRACCIO	ALTEZZA APPARECCHIO ILLUMINANTE	LUNGHEZZA SBRACCIO	ATTACCO APPARECCHIO	TIPO APPARECCHIO	NUMERO APPARECCHI	INCLINAZIONE APPARECCHIO	TIPO LAMPADA	POTENZA LAMPADA	QUADRO DI ALIMENTAZIONE	TIPO LINEA	TIPO DORSALE	PROMISCUITA'
11.722	89.649		Via Borsa Parco		Pedonale	Comune	Palo decorativo	Verniciato	Verniciato	4,00		Testa palo	Stradale architettuale	1		SAP	70	QE	Interrata con cavidotto	Monofase	Nessuna
11.723	89.650		Via Borsa Parco		Pedonale	Comune	Palo decorativo	Verniciato	Verniciato	4,00		Testa palo	Stradale architettuale	1		SAP	70	QE	Interrata con cavidotto	Monofase	Nessuna
11.724	89.651		Via Borsa Parco		Pedonale	Comune	Palo decorativo	Verniciato	Verniciato	4,00		Testa palo	Stradale architettuale	1		SAP	70	QE	Interrata con cavidotto	Monofase	Nessuna
11.725	50.939		Via Ghilini		Stradale	Comune	Palo decorativo	Verniciato	Verniciato	6,00	1,00	Sbraccio	Stradale architettuale	1		SAP	100	QE	Interrata con cavidotto	Trifase	Nessuna
11.726	89.652		Via Borsa Parco		Pedonale	Comune	Palo decorativo	Verniciato	Verniciato	4,00		Testa palo	Stradale architettuale	1		SAP	70	QE	Interrata con cavidotto	Monofase	Nessuna
11.727	89.653		Via Borsa Parco		Pedonale	Comune	Palo decorativo	Verniciato	Verniciato	4,00		Testa palo	Stradale architettuale	1		SAP	70	QE	Interrata con cavidotto	Monofase	Nessuna
11.728	50.938		Via Ghilini		Stradale	Comune	Palo decorativo	Verniciato	Verniciato	6,00	1,00	Sbraccio	Stradale architettuale	1		SAP	100	QE	Interrata con cavidotto	Trifase	Nessuna
11.729	89.654		Via Borsa Parco		Pedonale	Comune	Palo decorativo	Verniciato	Verniciato	4,00		Testa palo	Stradale architettuale	1		SAP	70	QE	Interrata con cavidotto	Monofase	Nessuna
11.730	89.655		Via Borsa Parco		Pedonale	Comune	Palo decorativo	Verniciato	Verniciato	4,00		Testa palo	Stradale architettuale	1		SAP	70	QE	Interrata con cavidotto	Monofase	Nessuna
11.731	50.937		Via Ghilini		Stradale	Comune	Palo decorativo	Verniciato	Verniciato	6,00	1,00	Sbraccio	Stradale architettuale	1		SAP	100	QE	Interrata con cavidotto	Trifase	Nessuna
11.732	89.656		Via Borsa Parco		Pedonale	Comune	Palo decorativo	Verniciato	Verniciato	4,00		Testa palo	Stradale architettuale	1		SAP	70	QE	Interrata con cavidotto	Monofase	Nessuna
11.733	50.936		Via Ghilini		Stradale	Comune	Palo decorativo	Verniciato	Verniciato	6,00	1,00	Sbraccio	Stradale architettuale	1		SAP	100	QE	Interrata con cavidotto	Trifase	Nessuna
11.734	89.657		Via Borsa Parco		Pedonale	Comune	Palo decorativo	Verniciato	Verniciato	4,00		Testa palo	Stradale architettuale	1		SAP	70	QE	Interrata con cavidotto	Monofase	Nessuna
11.735	89.658		Via Borsa Parco		Pedonale	Comune	Palo decorativo	Verniciato	Verniciato	4,00		Testa palo	Stradale architettuale	1		SAP	70	QE	Interrata con cavidotto	Monofase	Nessuna
11.736	50.935		Via Ghilini		Stradale	Comune	Palo decorativo	Verniciato	Verniciato	6,00	1,00	Sbraccio	Stradale architettuale	1		SAP	100	QE	Interrata con cavidotto	Trifase	Nessuna
11.737	50.934		Via Ghilini		Stradale	Comune	Palo decorativo	Verniciato	Verniciato	6,00	1,00	Sbraccio	Stradale architettuale	1		SAP	100	QE	Interrata con cavidotto	Trifase	Nessuna
11.738	50.933		Via Ghilini		Stradale	Comune	Palo decorativo	Verniciato	Verniciato	6,00	1,00	Sbraccio	Stradale architettuale	1		SAP	100	QE	Interrata con cavidotto	Trifase	Nessuna
11.739	50.932		Via Ghilini		Stradale	Comune	Palo decorativo	Verniciato	Verniciato	6,00	1,00	Sbraccio	Stradale architettuale	1		SAP	100	QE	Interrata con cavidotto	Trifase	Nessuna
11.740	50.931		Via Ghilini		Stradale	Comune	Palo decorativo	Verniciato	Verniciato	6,00	1,00	Sbraccio	Stradale architettuale	1		SAP	100	QE	Interrata con cavidotto	Trifase	Nessuna
11.741	50.930		Via Ghilini		Stradale	Comune	Sbraccio		Verniciato	6,00	1,00	Sbraccio	Stradale architettuale	1		SAP	100	QE	Interrata con cavidotto	Trifase	Nessuna
11.742	50.929		Via Ghilini		Stradale	Comune	Sbraccio		Verniciato	6,00	1,00	Sbraccio	Stradale architettuale	1		SAP	100	QE	Interrata con cavidotto	Trifase	Nessuna
11.743	107.659		Via Turati Filippo		Piazza	Comune	Palo stradale	Verniciato	Verniciato	8,00	1,00	Sbraccio	Stradale Vetro Piano	1		HG	100	QE	Interrata senza cavidotto	Trifase	Nessuna
11.744	50.928		Via Ghilini		Stradale	Comune	Sbraccio		Verniciato	6,00	1,00	Sbraccio	Stradale architettuale	1		SAP	100	QE	Tubazione su parete	Trifase	Nessuna
11.745	107.660		Via Turati Filippo		Piazza	Comune	Palo stradale	Verniciato	Verniciato	8,00	1,00	Sbraccio	Stradale Vetro Piano	1		HG	100	QE	Interrata senza cavidotto	Trifase	Nessuna
11.746	50.927		Via Ghilini		Stradale	Comune	Sbraccio		Verniciato	6,00	1,00	Sbraccio	Stradale architettuale	1		SAP	100	QE	Cavo su parete	Trifase	Nessuna
11.747	89.659		Via Colodi Parco		Pedonale	Comune	Palo decorativo	Verniciato	Verniciato	4,00		Testa palo	Stradale architettuale	1		SAP	70	QE5044	Interrata con cavidotto	Monofase	Nessuna
11.748	89.660		Via Colodi Parco		Pedonale	Comune	Palo decorativo	Verniciato	Verniciato	4,00		Testa palo	Stradale architettuale	1		SAP	70	QE5044	Interrata con cavidotto	Monofase	Nessuna
11.749	89.661		Via Colodi Parco		Pedonale	Comune	Palo decorativo	Verniciato	Verniciato	4,00		Testa palo	Stradale architettuale	1		SAP	70	QE5044	Interrata con cavidotto	Monofase	Nessuna
11.750	89.662		Via Colodi Parco		Pedonale	Comune	Palo decorativo	Verniciato	Verniciato	4,00		Testa palo	Stradale architettuale	1		SAP	70	QE5044	Interrata con cavidotto	Monofase	Nessuna
11.751	89.663		Via Colodi Parco		Pedonale	Comune	Palo decorativo	Verniciato	Verniciato	4,00		Testa palo	Stradale architettuale	1		SAP	70	QE5044	Interrata con cavidotto	Monofase	Nessuna

ELENCO PUNTI LUCE ESISTENTI E LORO CARATTERISTICHE

ID	IDENTIFICATIVO PALO			TIPOLOGIA E PROPRIETA'		CARATTERISTICHE SOSTEGNO				CARATTERISTICHE APPARECCHIO				CARATTERISTICHE ALIMENTAZIONE							
	NUM. PALO	NUM. APPARECCHIO	INDIRIZZO	ZONA	TIPO ILLUMINAZIONE	PROPRIETA' SOSTEGNO	TIPO SOSTEGNO	MATERIALE PALO	MATERIALE SBRACCIO	ALTEZZA APPARECCHIO ILLUMINANTE	LUNGHEZZA SBRACCIO	ATTACCO APPARECCHIO	TIPO APPARECCHIO	NUMERO APPARECCHI	INCLINAZIONE APPARECCHIO	TIPO LAMPADA	POTENZA LAMPADA	QUADRO DI ALIMENTAZIONE	TIPO LINEA	TIPO DORSALE	PROMISCUITA'
11.752	89.664		Via Colloidi Parco		Pedonale	Comune	Palo decorativo	Verniciato	Verniciato	4,00		Testa palo	Stradale architettuale	1		SAP	70	QE5044	Interrata con cavidotto	Monofase	Nessuna
11.753	89.665		Via Colloidi Parco		Pedonale	Comune	Palo decorativo	Verniciato	Verniciato	4,00		Testa palo	Stradale architettuale	1		SAP	70	QE5044	Interrata con cavidotto	Monofase	Nessuna
11.754	89.666		Via Colloidi Parco		Pedonale	Comune	Palo decorativo	Verniciato	Verniciato	4,00		Testa palo	Stradale architettuale	1		SAP	70	QE5044	Interrata con cavidotto	Monofase	Nessuna
11.755	89.667		Via Colloidi Parco		Pedonale	Comune	Palo decorativo	Verniciato	Verniciato	4,00		Testa palo	Stradale architettuale	1		SAP	70	QE5044	Interrata con cavidotto	Monofase	Nessuna
11.756	89.668		Via Colloidi Parco		Pedonale	Comune	Palo decorativo	Verniciato	Verniciato	4,00		Testa palo	Stradale architettuale	1		SAP	70	QE5044	Interrata con cavidotto	Monofase	Nessuna
11.757	89.669		Via Colloidi Parco		Pedonale	Comune	Palo decorativo	Verniciato	Verniciato	4,00		Testa palo	Stradale architettuale	1		SAP	70	QE5044	Interrata con cavidotto	Monofase	Nessuna
11.758	89.670		Via Colloidi Parco		Pedonale	Comune	Palo decorativo	Verniciato	Verniciato	4,00		Testa palo	Stradale architettuale	1		SAP	70	QE5044	Interrata con cavidotto	Monofase	Nessuna
11.759	89.671		Via Colloidi Parco		Pedonale	Comune	Palo decorativo	Verniciato	Verniciato	4,00		Testa palo	Stradale architettuale	1		SAP	70	QE5044	Interrata con cavidotto	Monofase	Nessuna
11.760	500.020	x6	Via Turati Filippo		Decorativa	Comune	Incassato	Acciaio	Acciaio			Incassato	Incasso da pavimento	6		FLUO	35	QE	Interrata	Trifase	Nessuna
11.761	500.021	x6	Via Turati Filippo		Decorativa	Comune	Incassato	Acciaio	Acciaio			Incassato	Incasso da pavimento	6		FLUO	35	QE	Interrata	Trifase	Nessuna
11.762	89.672		Via Colloidi Parco		Pedonale	Comune	Palo decorativo	Verniciato	Verniciato	4,00		Testa palo	Stradale architettuale	1		SAP	70	QE5044	Interrata con cavidotto	Monofase	Nessuna
11.763	500.022	x6	Via Turati Filippo		Decorativa	Comune	Incassato	Acciaio	Acciaio			Incassato	Incasso da pavimento	6		FLUO	35	QE	Interrata	Trifase	Nessuna
11.764	107.661	x16	Via Turati Filippo		Decorativa	Comune	Incassato	Acciaio	Acciaio			Incassato	Incasso da pavimento	16		FLUO	35	QE	Interrata	Trifase	Nessuna
11.765	500.023	x6	Via Turati Filippo		Decorativa	Comune	Incassato	Acciaio	Acciaio			Incassato	Incasso da pavimento	6		FLUO	35	QE	Interrata	Trifase	Nessuna
11.766	50.516		Ciclabile Villoresi		Ciclabile	Comune	Palo decorativo	Verniciato	Verniciato	3,50		Testa palo	Decorativo	1		LED	59	QEC1	Interrata con cavidotto	Trifase	Nessuna
11.767	52.184		Ciclabile Villoresi		Ciclabile	Comune	Palo stradale	Zincato	Zincato	5,00		Testa palo	Decorativo	1		LED	59	QEC1	Interrata con cavidotto	Monofase	Nessuna
11.768	50.517		Ciclabile Villoresi		Ciclabile	Comune	Palo decorativo	Verniciato	Verniciato	3,50		Testa palo	Decorativo	1		LED	59	QEC1	Interrata con cavidotto	Trifase	Nessuna
11.769	52.183		Ciclabile Villoresi		Ciclabile	Comune	Palo stradale	Zincato	Zincato	5,00		Testa palo	Decorativo	1		LED	59	QEC1	Interrata con cavidotto	Monofase	Nessuna
11.770	52.182		Ciclabile Villoresi		Ciclabile	Comune	Palo stradale	Zincato	Zincato	5,00		Testa palo	Decorativo	1		LED	59	QEC1	Interrata con cavidotto	Monofase	Nessuna
11.771	50.518		Ciclabile Villoresi		Ciclabile	Comune	Palo decorativo	Verniciato	Verniciato	3,50		Testa palo	Decorativo	1		LED	59	QEC1	Interrata con cavidotto	Trifase	Nessuna
11.772	52.181		Ciclabile Villoresi		Ciclabile	Comune	Palo stradale	Zincato	Zincato	5,00		Testa palo	Decorativo	1		LED	59	QEC1	Interrata con cavidotto	Monofase	Nessuna
11.773	52.180		Ciclabile Villoresi		Ciclabile	Comune	Palo stradale	Zincato	Zincato	5,00		Testa palo	Decorativo	1		LED	59	QEC1	Interrata con cavidotto	Monofase	Nessuna
11.774	50.519		Ciclabile Villoresi		Ciclabile	Comune	Palo decorativo	Verniciato	Verniciato	3,50		Testa palo	Decorativo	1		LED	59	QEC1	Interrata con cavidotto	Trifase	Nessuna
11.775	52.179		Ciclabile Villoresi		Ciclabile	Comune	Palo stradale	Zincato	Zincato	5,00		Testa palo	Decorativo	1		LED	59	QEC1	Interrata con cavidotto	Monofase	Nessuna
11.776	52.178		Ciclabile Villoresi		Ciclabile	Comune	Palo stradale	Zincato	Zincato	5,00		Testa palo	Decorativo	1		LED	59	QEC1	Interrata con cavidotto	Monofase	Nessuna
11.777	50.520		Ciclabile Villoresi		Ciclabile	Comune	Palo decorativo	Verniciato	Verniciato	3,50		Testa palo	Decorativo	1		LED	59	QEC1	Interrata con cavidotto	Trifase	Nessuna
11.778	52.176		Ciclabile Villoresi		Ciclabile	Comune	Palo stradale	Zincato	Zincato	5,00		Testa palo	Decorativo	1		LED	59	QEC1	Interrata con cavidotto	Monofase	Nessuna
11.779	50.521		Ciclabile Villoresi		Ciclabile	Comune	Palo decorativo	Verniciato	Verniciato	3,50		Testa palo	Decorativo	1		LED	59	QEC1	Interrata con cavidotto	Trifase	Nessuna
11.781	52.175		Ciclabile Villoresi		Ciclabile	Comune	Palo stradale	Zincato	Zincato	5,00		Testa palo	Decorativo	1		LED	59	QEC1	Interrata con cavidotto	Monofase	Nessuna
11.782	50.522		Ciclabile Villoresi		Ciclabile	Comune	Palo decorativo	Verniciato	Verniciato	3,50		Testa palo	Decorativo	1		LED	59	QEC1	Interrata con cavidotto	Trifase	Nessuna
11.783	52.174		Ciclabile Villoresi		Ciclabile	Comune	Palo stradale	Zincato	Zincato	5,00		Testa palo	Decorativo	1		LED	59	QEC1	Interrata con cavidotto	Monofase	Nessuna

ELENCO PUNTI LUCE ESISTENTI E LORO CARATTERISTICHE

IDENTIFICATIVO PALO				TIPOLOGIA E PROPRIETA'		CARATTERISTICHE SOSTEGNO					CARATTERISTICHE APPARECCHIO					CARATTERISTICHE ALIMENTAZIONE					
ID	NUM. PALO	NUM. APPARECCHIO	INDIRIZZO	ZONA	TIPO ILLUMINAZIONE	PROPRIETA' SOSTEGNO	TIPO SOSTEGNO	MATERIALE PALO	MATERIALE SBRACCIO	ALTEZZA APPARECCHIO ILLUMINANTE	LUNGHEZZA SBRACCIO	ATTACCO APPARECCHIO	TIPO APPARECCHIO	NUMERO APPARECCHI	INCLINAZIONE APPARECCHIO	TIPO LAMPADA	POTENZA LAMPADA	QUADRO DI ALIMENTAZIONE	TIPO LINEA	TIPO DORSALE	PROMISCUITA'
11.784	52.173		Ciclabile Villorosi		Ciclabile	Comune	Palo stradale	Zincato	Zincato	5,00		Testa palo	Decorativo	1		LED	59	QEc1	Interrata con cavidotto	Monofase	Nessuna
11.785	52.172		Ciclabile Villorosi		Ciclabile	Comune	Palo stradale	Zincato	Zincato	5,00		Testa palo	Decorativo	1		LED	59	QEc1	Interrata con cavidotto	Monofase	Nessuna
11.786	50.523		Ciclabile Villorosi		Ciclabile	Comune	Palo decorativo	Verniciato	Verniciato	3,50		Testa palo	Decorativo	1		LED	59	QEc1	Interrata con cavidotto	Trifase	Nessuna
11.787	52.171		Ciclabile Villorosi		Ciclabile	Comune	Palo stradale	Zincato	Zincato	5,00		Testa palo	Decorativo	1		LED	59	QEc1	Interrata con cavidotto	Monofase	Nessuna
11.788	52.170		Ciclabile Villorosi		Ciclabile	Comune	Palo stradale	Zincato	Zincato	5,00		Testa palo	Decorativo	1		LED	59	QEc1	Interrata con cavidotto	Monofase	Nessuna
11.789	50.524		Ciclabile Villorosi		Ciclabile	Comune	Palo decorativo	Verniciato	Verniciato	3,50		Testa palo	Decorativo	1		LED	59	QEc1	Interrata con cavidotto	Trifase	Nessuna
11.790	52.169		Ciclabile Villorosi		Ciclabile	Comune	Palo stradale	Zincato	Zincato	5,00		Testa palo	Decorativo	1		LED	59	QEc1	Interrata con cavidotto	Monofase	Nessuna
11.791	52.168		Ciclabile Villorosi		Ciclabile	Comune	Palo stradale	Zincato	Zincato	5,00		Testa palo	Decorativo	1		LED	59	QEc1	Interrata con cavidotto	Monofase	Nessuna
11.792	52.167		Ciclabile Villorosi		Ciclabile	Comune	Palo stradale	Zincato	Zincato	5,00		Testa palo	Decorativo	1		LED	59	QEc1	Interrata con cavidotto	Monofase	Nessuna
11.793	52.166		Ciclabile Villorosi		Ciclabile	Comune	Palo stradale	Zincato	Zincato	5,00		Testa palo	Decorativo	1		LED	59	QEc1	Interrata con cavidotto	Monofase	Nessuna
11.794	50.525		Ciclabile Villorosi		Ciclabile	Comune	Palo decorativo	Verniciato	Verniciato	3,50		Testa palo	Decorativo	1		LED	59	QEc1	Interrata con cavidotto	Trifase	Nessuna
11.795	52.165		Ciclabile Villorosi		Ciclabile	Comune	Palo stradale	Zincato	Zincato	5,00		Testa palo	Decorativo	1		LED	59	QEc1	Interrata con cavidotto	Monofase	Nessuna
11.796	52.164		Ciclabile Villorosi		Ciclabile	Comune	Palo stradale	Zincato	Zincato	5,00		Testa palo	Decorativo	1		LED	59	QEc1	Interrata con cavidotto	Monofase	Nessuna
11.797	50.526		Ciclabile Villorosi		Ciclabile	Comune	Palo decorativo	Verniciato	Verniciato	3,00		Testa palo	Decorativo	1		LED	59	QEc1	Interrata con cavidotto	Trifase	Nessuna
11.798	52.163		Ciclabile Villorosi		Ciclabile	Comune	Palo stradale	Zincato	Zincato	5,00		Testa palo	Decorativo	1		LED	59	QEc1	Interrata con cavidotto	Monofase	Nessuna
11.799	50.527		Ciclabile Villorosi		Ciclabile	Comune	Palo decorativo	Verniciato	Verniciato	3,00		Testa palo	Decorativo	1		LED	59	QEc1	Interrata con cavidotto	Trifase	Nessuna
11.800	50.528		Ciclabile Villorosi		Ciclabile	Comune	Palo decorativo	Verniciato	Verniciato	3,00		Testa palo	Decorativo	1		LED	59	QEc1	Interrata con cavidotto	Trifase	Nessuna
11.801	50.529		Ciclabile Villorosi		Ciclabile	Comune	Palo decorativo	Verniciato	Verniciato	3,00		Testa palo	Decorativo	1		LED	59	QEc1	Interrata con cavidotto	Trifase	Nessuna
11.802	52.162		Ciclabile Villorosi		Ciclabile	Comune	Palo stradale	Zincato	Zincato	5,00		Testa palo	Decorativo	1		LED	59	QEc1	Interrata con cavidotto	Monofase	Nessuna
11.803	52.161		Ciclabile Villorosi		Ciclabile	Comune	Palo stradale	Zincato	Zincato	5,00		Testa palo	Decorativo	1		LED	59	QEc1	Interrata con cavidotto	Monofase	Nessuna
11.804	52.160		Ciclabile Villorosi		Ciclabile	Comune	Palo stradale	Zincato	Zincato	5,00		Testa palo	Decorativo	1		LED	59	QEc1	Interrata con cavidotto	Monofase	Nessuna
11.805	52.159		Ciclabile Villorosi		Ciclabile	Comune	Palo stradale	Zincato	Zincato	5,00		Testa palo	Decorativo	1		LED	59	QEc1	Interrata con cavidotto	Monofase	Nessuna
11.806	50.530		Ciclabile Villorosi		Ciclabile	Comune	Palo decorativo	Verniciato	Verniciato	3,50		Testa palo	Decorativo	1		LED	59	QEc1	Interrata con cavidotto	Trifase	Nessuna
11.807	50.531		Ciclabile Villorosi		Ciclabile	Comune	Palo decorativo	Verniciato	Verniciato	3,50		Testa palo	Decorativo	1		LED	59	QEc1	Interrata con cavidotto	Trifase	Nessuna
11.808	52.158		Ciclabile Villorosi		Ciclabile	Comune	Palo stradale	Zincato	Zincato	5,00		Testa palo	Decorativo	1		LED	59	QEc1	Interrata con cavidotto	Monofase	Nessuna
11.809	52.157		Ciclabile Villorosi		Ciclabile	Comune	Palo stradale	Zincato	Zincato	5,00		Testa palo	Decorativo	1		LED	59	QEc1	Interrata con cavidotto	Monofase	Nessuna
11.810	50.532		Ciclabile Villorosi		Ciclabile	Comune	Palo decorativo	Verniciato	Verniciato	3,50		Testa palo	Decorativo	1		LED	59	QEc1	Interrata con cavidotto	Trifase	Nessuna
11.811	50.533		Ciclabile Villorosi		Ciclabile	Comune	Palo decorativo	Verniciato	Verniciato	3,50		Testa palo	Decorativo	1		LED	59	QEc1	Interrata con cavidotto	Trifase	Nessuna
11.812	50.534		Ciclabile Villorosi		Ciclabile	Comune	Palo decorativo	Verniciato	Verniciato	3,50		Testa palo	Decorativo	1		LED	59	QEc1	Interrata con cavidotto	Trifase	Nessuna
11.813	50.535		Ciclabile Villorosi		Ciclabile	Comune	Palo decorativo	Verniciato	Verniciato	3,00		Testa palo	Decorativo	1		LED	59	QEc1	Interrata con cavidotto	Trifase	Nessuna

ELENCO PUNTI LUCE ESISTENTI E LORO CARATTERISTICHE

ID	IDENTIFICATIVO PALO			TIPOLOGIA E PROPRIETA'		CARATTERISTICHE SOSTEGNO					CARATTERISTICHE APPARECCHIO					CARATTERISTICHE ALIMENTAZIONE					
	NUM. PALO	NUM. APPARECCHIO	INDIRIZZO	ZONA	TIPO ILLUMINAZIONE	PROPRIETA' SOSTEGNO	TIPO SOSTEGNO	MATERIALE PALO	MATERIALE SBRACCIO	ALTEZZA APPARECCHIO ILLUMINANTE	LUNGHEZZA SBRACCIO	ATTACCO APPARECCHIO	TIPO APPARECCHIO	NUMERO APPARECCHI	INCLINAZIONE APPARECCHIO	TIPO LAMPADA	POTENZA LAMPADA	QUADRO DI ALIMENTAZIONE	TIPO LINEA	TIPO DORSALE	PROMISCUITA'
11.814	50.536		Ciclabile Villoresi		Ciclabile	Comune	Palo decorativo	Verniciato	Verniciato	3,50		Testa palo	Decorativo	1		LED	59	QEC1	Interrata con cavidotto	Trifase	Nessuna
11.815	50.729		Ciclabile Villoresi		Ciclabile	Comune	Palo decorativo	Verniciato	Verniciato	7,00		Testa palo	Decorativo	1		SAP	100	QEC1	Interrata con cavidotto	Trifase	Nessuna
11.816	51.120		Viale Foscolo		Parcheggio	Comune	Palo stradale	Zincato	Zincato	10,00		Testa palo	Stradale Vetro Piano	1		SAP	150	QE1070	Interrata con cavidotto	Trifase	Nessuna
11.817	51.121		Viale Foscolo		Parcheggio	Comune	Palo stradale	Zincato	Zincato	10,00		Testa palo	Stradale Vetro Piano	1		SAP	150	QE1070	Interrata con cavidotto	Trifase	Nessuna
11.818	8.917		Viale Foscolo		Attraversamento pedonale	Comune	Palo stradale	Verniciato	Verniciato	5,00	0,50	Sbraccio	Stradale Vetro Piano	1		SAP	100	QE	Tesata	Trifase	Nessuna
11.819	500.030		Via Cederna Monumento		Decorativa	Comune	Incassato		Zincato			Incassato	Incasso da pavimento	1		FLUO	5	QE	Interrata	Trifase	Nessuna
11.843	93.000		Privato Viale Sicilia		Pedonale	Altro	Palo stradale	Vetroresina	Vetroresina	5,00		Testa palo	Globo	1		SAP	70	QE	Interrata	Trifase	Nessuna
11.821	500.032		Via Cederna Monumento		Decorativa	Comune	Incassato		Zincato			Incassato	Incasso da pavimento	1		FLUO	5	QE	Interrata	Trifase	Nessuna
11.822	500.033		Via Cederna Monumento		Decorativa	Comune	Incassato		Zincato			Incassato	Incasso da pavimento	1		FLUO	5	QE	Interrata	Trifase	Nessuna
11.823	500.034		Via Cederna Monumento		Decorativa	Comune	Incassato		Zincato			Incassato	Incasso da pavimento	1		FLUO	5	QE	Interrata	Trifase	Nessuna
12.719	6.406		Via Nuvoletti		Stradale	EneSole	Palo stradale	Zincato	Zincato	8,00		Testa palo	Stradale Vetro Piano	1	10	SAP	150	QEES	Interrata	Monofase	Nessuna
11.844	93.001		Privato Viale Sicilia		Pedonale	Altro	Palo stradale	Vetroresina	Vetroresina	5,00		Testa palo	Globo	1		SAP	70	QE	Interrata	Trifase	Nessuna
11.845	2.652		Viale Sicilia		Stradale	EneSole	Palo stradale	Zincato	Zincato	10,00		Testa palo	Stradale a coppa	1	5	SAP	250	QE	Tesata	Trifase	Nessuna
11.846	93.002		Privato Viale Sicilia		Pedonale	Altro	Palo stradale	Vetroresina	Vetroresina	4,00		Testa palo	Globo	1		SAP	70	QE	Interrata	Trifase	Nessuna
11.847	93.003		Privato Viale Sicilia		Pedonale	Altro	Palo stradale	Vetroresina	Vetroresina	5,00		Testa palo	Globo	1		SAP	70	QE	Interrata	Trifase	Nessuna
11.848	52.042		Viale Sicilia		Pedonale	Comune	Palo stradale	Zincato	Zincato	5,00		Testa palo	Decorativo	1		SAP	70	QESicilia	Interrata	Trifase	Nessuna
11.849	52.043		Viale Sicilia		Pedonale	Comune	Palo stradale	Zincato	Zincato	5,00		Testa palo	Decorativo	1		SAP	70	QESicilia	Interrata	Trifase	Nessuna
11.850	52.041		Viale Sicilia		Parcheggio	Comune	Palo stradale	Zincato	Zincato	5,00		Testa palo	Decorativo	1		SAP	70	QESicilia	Interrata con cavidotto	Trifase	Nessuna
11.851	52.044		Viale Sicilia		Pedonale	Comune	Palo stradale	Zincato	Zincato	5,00		Testa palo	Decorativo	1		SAP	70	QESicilia	Interrata	Trifase	Nessuna
11.852	52.045		Viale Sicilia		Pedonale	Comune	Palo stradale	Zincato	Zincato	5,00		Testa palo	Decorativo	1		SAP	70	QESicilia	Interrata	Trifase	Nessuna
11.853	52.040		Viale Sicilia		Parcheggio	Comune	Palo stradale	Zincato	Zincato	5,00		Testa palo	Decorativo	1		SAP	70	QESicilia	Interrata con cavidotto	Trifase	Nessuna
11.854	52.046		Viale Sicilia		Pedonale	Comune	Palo stradale	Zincato	Zincato	5,00		Testa palo	Decorativo	1		SAP	70	QESicilia	Interrata	Trifase	Nessuna
11.855	52.039		Viale Sicilia		Parcheggio	Comune	Palo stradale	Zincato	Zincato	5,00		Testa palo	Decorativo	1		SAP	70	QESicilia	Interrata con cavidotto	Trifase	Nessuna
11.856	52.047		Viale Sicilia		Pedonale	Comune	Palo stradale	Zincato	Zincato	5,00		Testa palo	Decorativo	1		SAP	70	QESicilia	Interrata con cavidotto	Trifase	Nessuna
12.577	361.007		Parco Villoresi		Decorativa	Comune	Incassato		Zincato			Incassato	Incasso da pavimento	1		LED	20	QE	Interrata con cavidotto	Trifase	Nessuna
11.857	52.048		Viale Sicilia		Pedonale	Comune	Palo stradale	Zincato	Zincato	5,00		Testa palo	Decorativo	1		SAP	70	QESicilia	Interrata con cavidotto	Trifase	Nessuna
11.858	52.038		Viale Sicilia		Parcheggio	Comune	Palo stradale	Zincato	Zincato	5,00		Testa palo	Decorativo	1		SAP	70	QESicilia	Interrata con cavidotto	Trifase	Nessuna
11.859	52.049		Viale Sicilia		Pedonale	Comune	Palo stradale	Zincato	Zincato	5,00		Testa palo	Decorativo	1		SAP	70	QESicilia	Interrata con cavidotto	Trifase	Nessuna
11.860	52.037		Viale Sicilia		Parcheggio	Comune	Palo stradale	Zincato	Zincato	5,00		Testa palo	Decorativo	1		SAP	70	QESicilia	Interrata con cavidotto	Trifase	Nessuna
11.861	52.036		Viale Sicilia		Stradale	Comune	Palo stradale	Zincato	Zincato	5,00		Testa palo	Decorativo	1		SAP	70	QESicilia	Interrata con cavidotto	Trifase	Nessuna
11.862	52.050		Viale Sicilia		Pedonale	Comune	Palo stradale	Zincato	Zincato	5,00		Testa palo	Decorativo	1		SAP	70	QESicilia	Interrata con cavidotto	Trifase	Nessuna
11.863	52.051		Viale Sicilia		Pedonale	Comune	Palo stradale	Zincato	Zincato	5,00		Testa palo	Decorativo	1		SAP	70	QESicilia	Interrata con cavidotto	Trifase	Nessuna
11.864	52.035		Viale Sicilia		Pedonale	Comune	Palo stradale	Zincato	Zincato	5,00		Testa palo	Decorativo	1		SAP	70	QESicilia	Interrata con cavidotto	Trifase	Nessuna
11.865	52.055		Viale Sicilia		Pedonale	Comune	Palo stradale	Zincato	Zincato	5,00		Testa palo	Decorativo	1		SAP	70	QESicilia	Interrata con cavidotto	Trifase	Nessuna
11.866	52.054		Viale Sicilia		Pedonale	Comune	Palo stradale	Zincato	Zincato	5,00		Testa palo	Decorativo	1		SAP	70	QESicilia	Interrata con cavidotto	Trifase	Nessuna
11.867	52.053		Viale Sicilia		Parcheggio	Comune	Palo stradale	Zincato	Zincato	5,00		Testa palo	Decorativo	1		SAP	70	QESicilia	Interrata con cavidotto	Trifase	Nessuna
11.868	52.052		Viale Sicilia		Parcheggio	Comune	Palo stradale	Zincato	Zincato	5,00		Testa palo	Decorativo	1		SAP	70	QESicilia	Interrata con cavidotto	Trifase	Nessuna



ELENCO PUNTI LUCE ESISTENTI E LORO CARATTERISTICHE

ID	NUM. PALO	IDENTIFICATIVO PALO			TIPOLOGIA E PROPRIETA'			CARATTERISTICHE SOSTEGNO				CARATTERISTICHE APPARECCHIO					CARATTERISTICHE ALIMENTAZIONE				
		NUM. APPARECCHIO	INDIRIZZO	ZONA	TIPO ILLUMINAZIONE	PROPRIETA' SOSTEGNO	TIPO SOSTEGNO	MATERIALE PALO	MATERIALE SBRACCIO	ALTEZZA APPARECCHIO ILLUMINANTE	LUNGHEZZA SBRACCIO	ATTACCO APPARECCHIO	TIPO APPARECCHIO	NUMERO APPARECCHI	INCLINAZIONE APPARECCHIO	TIPO LAMPADA	POTENZA LAMPADA	QUADRO DI ALIMENTAZIONE	TIPO LINEA	TIPO DORSALE	PROMISCUITA'
12.575	361.006		Parco Villoresi		Decorativa	Comune	Incassato		Zincato		Incassato	Incasso da pavimento	1		LED	20	QE	Interrata con cavidotto	Trifase	Nessuna	
12.574	361.005		Parco Villoresi		Decorativa	Comune	Incassato		Zincato		Incassato	Incasso da pavimento	1		LED	20	QE	Interrata con cavidotto	Trifase	Nessuna	
12.573	1.071.045	x2	Parco Villoresi		Pedonale	Comune	Palo decorativo	Verniciato	Verniciato	3,00	Staffa	Stradale architettuale	2	60	LED		QE5056	Interrata	Trifase	Nessuna	
12.724	84.058	C	Piazza Grandi Achille		Decorativa	EnelSole	Sbraccio	Zincato	Zincato	14,00	1,00	Sbraccio	Proiettore	1	SAP	150	QE	Cavo su parete	Trifase	Nessuna	
11.871	1.078.862		Piazza Matteotti G.		Stradale	EnelSole	Palo stradale	Zincato	Zincato	12,00		Testa palo	Stradale Vetro Piano	1	SAP	150	QE	Tesata	Trifase	Nessuna	
11.872	500.052		Via Zuccoli		Stradale	Comune	Palo decorativo	Verniciato	Verniciato	7,00	1,00	Sbraccio	Stradale Vetro Piano	1	LED	84	QE	Interrata con pozzetti	Trifase	Nessuna	
11.873	500.053		Via Zuccoli		Stradale	Comune	Palo decorativo	Verniciato	Verniciato	7,00	1,00	Sbraccio	Stradale Vetro Piano	1	LED	84	QE	Interrata con pozzetti	Trifase	Nessuna	
11.874	500.054		Via Zuccoli		Stradale	Comune	Palo decorativo	Verniciato	Verniciato	7,00	1,00	Sbraccio	Stradale Vetro Piano	1	LED	84	QE	Interrata con pozzetti	Trifase	Nessuna	
11.875	500.055		Via Zuccoli		Stradale	Comune	Palo decorativo	Verniciato	Verniciato	7,00	1,00	Sbraccio	Stradale Vetro Piano	1	LED	84	QE	Interrata con pozzetti	Trifase	Nessuna	
11.876	3.410		Via Tintoretto		Stradale	EnelSole	Palo stradale	Zincato	Zincato	11,00		Testa palo	Stradale a coppa	1	15	SAP	250	QE	Interrata	Trifase	Nessuna
11.877	500.056		Via Brunelleschi		Stradale	Comune	Palo decorativo	Verniciato	Verniciato	7,00	1,00	Sbraccio	Stradale Vetro Piano	1	LED	59	QE	Interrata con pozzetti	Trifase	Nessuna	
11.878	500.057		Via Brunelleschi		Stradale	Comune	Palo decorativo	Verniciato	Verniciato	7,00	1,00	Sbraccio	Stradale Vetro Piano	1	LED	59	QE	Interrata con pozzetti	Trifase	Nessuna	
11.879	500.058		Via Brunelleschi		Stradale	Comune	Palo decorativo	Verniciato	Verniciato	7,00	1,00	Sbraccio	Stradale Vetro Piano	1	LED	59	QE	Interrata con pozzetti	Trifase	Nessuna	
11.880	500.059		Via Brunelleschi		Stradale	Comune	Palo decorativo	Verniciato	Verniciato	7,00	1,00	Sbraccio	Stradale Vetro Piano	1	LED	59	QE	Interrata con pozzetti	Trifase	Nessuna	
11.881	50.910		Piazza S.Caterina		Stradale	Comune	Palo stradale	Verniciato	Verniciato	11,00	1,00	Sbraccio	Stradale Vetro Piano	1	SAP	150	QE	Interrata con cavidotto	Trifase	Nessuna	
11.882	50.911		Piazza S.Caterina		Stradale	Comune	Palo stradale	Verniciato	Verniciato	11,00	1,00	Sbraccio	Stradale Vetro Piano	1	SAP	150	QE	Interrata con cavidotto	Trifase	Nessuna	
11.883	50.909		Piazza S.Caterina		Stradale	Comune	Palo stradale	Verniciato	Verniciato	11,00	1,00	Sbraccio	Stradale Vetro Piano	1	SAP	150	QE	Interrata con cavidotto	Trifase	Nessuna	
11.884	50.908		Piazza S.Caterina		Stradale	Comune	Palo stradale	Verniciato	Verniciato	11,00	1,00	Sbraccio	Stradale Vetro Piano	1	SAP	150	QE	Interrata con cavidotto	Trifase	Nessuna	
11.885	50.899		Piazza S.Caterina		Pedonale	Comune	Palo stradale	Verniciato	Verniciato	5,00	0,20	Sbraccio	Stradale Vetro Piano	1	SAP	70	QE	Interrata con cavidotto	Trifase	Nessuna	
11.886	50.900		Piazza S.Caterina		Pedonale	Comune	Palo stradale	Verniciato	Verniciato	5,00	0,20	Sbraccio	Stradale Vetro Piano	1	SAP	70	QE	Interrata con cavidotto	Trifase	Nessuna	
11.887	50.901		Piazza S.Caterina		Pedonale	Comune	Palo stradale	Verniciato	Verniciato	5,00	0,20	Sbraccio	Stradale Vetro Piano	1	SAP	70	QE	Interrata con cavidotto	Trifase	Nessuna	
11.888	50.902		Piazza S.Caterina		Pedonale	Comune	Palo stradale	Verniciato	Verniciato	5,00	0,20	Sbraccio	Stradale Vetro Piano	1	SAP	70	QE	Interrata con cavidotto	Trifase	Nessuna	
11.889	50.903		Piazza S.Caterina		Pedonale	Comune	Palo stradale	Verniciato	Verniciato	5,00	0,20	Sbraccio	Stradale Vetro Piano	1	SAP	70	QE	Interrata con cavidotto	Trifase	Nessuna	
11.890	50.904		Piazza S.Caterina		Pedonale	Comune	Palo stradale	Verniciato	Verniciato	5,00	0,20	Sbraccio	Stradale Vetro Piano	1	SAP	70	QE	Interrata con cavidotto	Trifase	Nessuna	
11.891	50.905	x2	Piazza S.Caterina		Pedonale	Comune	Palo stradale	Verniciato	Verniciato	5,00	0,20	Sbraccio	Stradale Vetro Piano	2	SAP	70	QE	Interrata con cavidotto	Trifase	Nessuna	
11.892	50.906		Piazza S.Caterina		Pedonale	Comune	Palo stradale	Verniciato	Verniciato	5,00	0,20	Sbraccio	Stradale Vetro Piano	1	SAP	70	QE	Interrata con cavidotto	Trifase	Nessuna	
11.893	50.907		Piazza S.Caterina		Pedonale	Comune	Palo stradale	Verniciato	Verniciato	5,00	0,20	Sbraccio	Stradale Vetro Piano	1	SAP	70	QE	Interrata con cavidotto	Trifase	Nessuna	
11.894	50.501		Via Nino Ippolito		Stradale	Comune	Palo stradale	Zincato	Zincato	9,00		Testa palo	Stradale Vetro Piano	1	LED	110	QE1034	Interrata senza cavidotto	Trifase	Nessuna	
11.895	50.500		Via Nino Ippolito		Stradale	Comune	Palo stradale	Zincato	Zincato	9,00		Testa palo	Stradale Vetro Piano	1	LED	110	QE1034	Interrata senza cavidotto	Trifase	Nessuna	
11.896	50.499		Via Nino Ippolito		Stradale	Comune	Palo stradale	Zincato	Zincato	9,00		Testa palo	Stradale Vetro Piano	1	LED	110	QE1034	Interrata senza cavidotto	Trifase	Nessuna	
11.897	50.498		Via Nino Ippolito		Stradale	Comune	Palo stradale	Zincato	Zincato	9,00		Testa palo	Stradale Vetro Piano	1	LED	110	QE1034	Interrata senza cavidotto	Trifase	Nessuna	

ELENCO PUNTI LUCE ESISTENTI E LORO CARATTERISTICHE

IDENTIFICATIVO PALO				TIPOLOGIA E PROPRIETA'		CARATTERISTICHE SOSTEGNO					CARATTERISTICHE APPARECCHIO					CARATTERISTICHE ALIMENTAZIONE					
ID	NUM. PALO	NUM. APPARECCHIO	INDIRIZZO	ZONA	TIPO ILLUMINAZIONE	PROPRIETA' SOSTEGNO	TIPO SOSTEGNO	MATERIALE PALO	MATERIALE SBRACCIO	ALTEZZA APPARECCHIO ILLUMINANTE	LUNGHEZZA SBRACCIO	ATTACCO APPARECCHIO	TIPO APPARECCHIO	NUMERO APPARECCHI	INCLINAZIONE APPARECCHIO	TIPO LAMPADA	POTENZA LAMPADA	QUADRO DI ALIMENTAZIONE	TIPO LINEA	TIPO DORSALE	PROMISCUITA'
11.898	50.917		Piazza S. Caterina		Decorativa	Comune	Incassato		Verniciato	1,00		Incassato	Incasso da pavimento	1		FLUO	20	QE	Interrata con cavidotto	Trifase	Nessuna
11.899	50.918		Piazza S. Caterina		Decorativa	Comune	Incassato		Verniciato	1,00		Incassato	Incasso da pavimento	1		FLUO	20	QE	Interrata con cavidotto	Trifase	Nessuna
11.900	50.919		Piazza S. Caterina		Decorativa	Comune	Incassato		Verniciato	1,00		Incassato	Incasso da pavimento	1		FLUO	20	QE	Interrata con cavidotto	Trifase	Nessuna
11.901	3.471	B	Via Cantalupo		Stradale	EneSole	Palo stradale	Cemento	Zincato	7,00	1,00	Sbraccio	Stradale Vetro Piano	1	15	SAP	150	QE	Tesata	Trifase	Meccanica
11.902	50.920		Piazza S. Caterina		Decorativa	Comune	Incassato		Verniciato	1,00		Incassato	Incasso da pavimento	1		FLUO	20	QE	Interrata con cavidotto	Trifase	Nessuna
12.601	102.777	x3	Parco Villoresi		Pedonale	Comune	Palo stradale	Verniciato	Verniciato	10,00		Staffa	Proiettore	3	30	LED	120	QE5056	Interrata con cavidotto	Trifase	Nessuna
11.903	50.913		Piazza S. Caterina		Decorativa	Comune	Incassato		Verniciato	1,00		Incassato	Incasso da pavimento	1		FLUO	20	QE	Interrata con cavidotto	Trifase	Nessuna
11.904	50.914		Piazza S. Caterina		Decorativa	Comune	Incassato		Verniciato	1,00		Incassato	Incasso da pavimento	1		FLUO	20	QE	Interrata con cavidotto	Trifase	Nessuna
11.905	50.915		Piazza S. Caterina		Decorativa	Comune	Incassato		Verniciato	1,00		Incassato	Incasso da pavimento	1		FLUO	20	QE	Interrata con cavidotto	Trifase	Nessuna
11.906	3.572	A	Piazza S. Caterina		Stradale	EneSole	Palo stradale	Zincato	Zincato	8,00		Testa palo	Proiettore	1	15	SAP	250	QE	Interrata	Trifase	Nessuna
11.914	3.418	x2	Via Tiepolo		Stradale	EneSole	Palo stradale	Zincato	Zincato	9,00		Sbraccio	Stradale Vetro Piano	2	5	SAP	150	QE	Interrata	Trifase	Nessuna
11.908	93.004		Via Murri Augusto		Stradale	Comune	Palo stradale	Zincato	Zincato	9,00		Testa palo	Stradale Vetro Piano	1		LED	80	QE5050	Interrata con cavidotto	Monofase	Nessuna
11.909	93.005		Via Murri Augusto		Stradale	Comune	Palo stradale	Zincato	Zincato	5,00		Testa palo	Stradale Vetro Piano	1		LED	80	QE5050	Interrata con cavidotto	Monofase	Nessuna
11.912	3.417	x2	Via Tiepolo		Stradale	EneSole	Palo stradale	Zincato	Zincato	9,00		Sbraccio	Stradale Vetro Piano	2	5	SAP	150	QE	Interrata	Trifase	Nessuna
11.911	93.006		Via Murri Augusto		Stradale	Comune	Palo stradale	Zincato	Zincato	9,00		Testa palo	Stradale Vetro Piano	1		LED	80	QE5050	Interrata con cavidotto	Monofase	Nessuna
11.910	3.416	x2	Via Tiepolo		Stradale	EneSole	Palo stradale	Zincato	Zincato	9,00		Sbraccio	Stradale Vetro Piano	2	5	SAP	150	QE	Interrata	Trifase	Nessuna
11.913	93.007		Via Murri Augusto		Stradale	Comune	Palo stradale	Zincato	Zincato	9,00		Testa palo	Stradale Vetro Piano	1		LED	80	QE5050	Interrata con cavidotto	Monofase	Nessuna
11.907	3.415	x2	Via Tiepolo		Stradale	EneSole	Palo stradale	Zincato	Zincato	9,00		Sbraccio	Stradale Vetro Piano	2	5	SAP	150	QE	Interrata	Trifase	Nessuna
11.916	93.008		Via Murri Augusto		Stradale	Comune	Palo stradale	Zincato	Zincato	9,00		Testa palo	Stradale Vetro Piano	1		LED	80	QE5050	Interrata con cavidotto	Monofase	Nessuna
11.917	93.009	x2	Via Murri Augusto		Stradale	Comune	Palo stradale	Zincato	Zincato	9,00		Testa palo	Stradale Vetro Piano	2		LED	80	QE5050	Interrata con cavidotto	Monofase	Nessuna
11.966	93.035		Via Murri Augusto		Stradale	Comune	Palo stradale	Zincato	Zincato	9,00		Testa palo	Stradale Vetro Piano	1		LED	80	QE5050	Interrata con cavidotto	Monofase	Nessuna
11.919	93.010	x2	Via Murri Augusto		Stradale	Comune	Palo stradale	Zincato	Zincato	9,00		Testa palo	Stradale Vetro Piano	2		LED	80	QE5050	Interrata con cavidotto	Monofase	Nessuna
11.965	1.071.001		Via Murri Augusto		Stradale	Comune	Palo stradale	Zincato	Zincato	9,00		Testa palo	Stradale Vetro Piano	1		LED	80	QE5050	Interrata con cavidotto	Trifase	Nessuna
11.921	93.011	x2	Via Murri Augusto		Stradale	Comune	Palo stradale	Zincato	Zincato	9,00		Testa palo	Stradale Vetro Piano	2		LED	80	QE5050	Interrata con cavidotto	Monofase	Nessuna
11.923	93.012	x2	Via Murri Augusto		Stradale	Comune	Palo stradale	Zincato	Zincato	9,00		Testa palo	Stradale Vetro Piano	2		LED	80	QE5050	Interrata con cavidotto	Monofase	Nessuna
11.963	1.071.000		Via Murri Augusto		Stradale	Comune	Palo stradale	Zincato	Zincato	9,00		Testa palo	Stradale Vetro Piano	1		LED	80	QE5050	Interrata con cavidotto	Trifase	Nessuna
11.927	93.013	x2	Via Murri Augusto		Stradale	Comune	Palo stradale	Zincato	Zincato	9,00		Testa palo	Stradale Vetro Piano	2		LED	80	QE5050	Interrata con cavidotto	Monofase	Nessuna
11.962	93.033		Via Murri Augusto		Stradale	Comune	Palo stradale	Zincato	Zincato	9,00		Testa palo	Stradale Vetro Piano	1		LED	80	QE5050	Interrata con cavidotto	Monofase	Nessuna
11.930	93.014	x2	Via Murri Augusto		Stradale	Comune	Palo stradale	Zincato	Zincato	9,00		Testa palo	Stradale Vetro Piano	2		LED	80	QE5050	Interrata con cavidotto	Monofase	Nessuna
11.932	500.100		Via Poliziano parco		Pedonale	Comune	Palo decorativo	Verniciato	Verniciato	5,00		Testa palo	Decorativo	1		SAP	70	QE	Interrata con cavidotto	Trifase	Nessuna
11.961	93.032		Via Murri Augusto		Stradale	Comune	Palo stradale	Zincato	Zincato	9,00		Testa palo	Stradale Vetro Piano	1		LED	80	QE5050	Interrata con cavidotto	Monofase	Nessuna
11.934	500.101		Via Poliziano parco		Pedonale	Comune	Palo decorativo	Verniciato	Verniciato	5,00		Testa palo	Decorativo	1		SAP	70	QE	Interrata con cavidotto	Trifase	Nessuna

ELENCO PUNTI LUCE ESISTENTI E LORO CARATTERISTICHE

ID	IDENTIFICATIVO PALO			TIPOLOGIA E PROPRIETA'		CARATTERISTICHE SOSTEGNO					CARATTERISTICHE APPARECCHIO				CARATTERISTICHE ALIMENTAZIONE						
	NUM. PALO	NUM. APPARECCHIO	INDIRIZZO	ZONA	TIPO ILLUMINAZIONE	PROPRIETA' SOSTEGNO	TIPO SOSTEGNO	MATERIALE PALO	MATERIALE SBRACCIO	ALTEZZA APPARECCHIO ILLUMINANTE	LUNGHEZZA SBRACCIO	ATTACCO APPARECCHIO	TIPO APPARECCHIO	NUMERO APPARECCHI	INCLINAZIONE APPARECCHIO	TIPO LAMPADA	POTENZA LAMPADA	QUADRO DI ALIMENTAZIONE	TIPO LINEA	TIPO DORSALE	PROMISCUITA'
11.935	500.102		Via Poliziano parco		Pedonale	Comune	Palo decorativo	Verniciato	Verniciato	5,00		Testa palo	Decorativo	1		SAP	70	QE	Interrata con cavidotto	Trifase	Nessuna
11.936	500.103		Via Poliziano parco		Pedonale	Comune	Palo decorativo	Verniciato	Verniciato	5,00		Testa palo	Decorativo	1		SAP	70	QE	Interrata con cavidotto	Trifase	Nessuna
11.937	500.104		Via Poliziano parco		Pedonale	Comune	Palo decorativo	Verniciato	Verniciato	5,00		Testa palo	Decorativo	1		SAP	70	QE	Interrata con cavidotto	Trifase	Nessuna
11.938	500.105		Via Poliziano parco		Pedonale	Comune	Palo decorativo	Verniciato	Verniciato	5,00		Testa palo	Decorativo	1		SAP	70	QE	Interrata con cavidotto	Trifase	Nessuna
11.939	93.015		Via Murri Augusto		Stradale	Comune	Palo stradale	Zincato	Zincato	9,00		Testa palo	Stradale Vetro Piano	1		LED	80	QE5050	Interrata con cavidotto	Monofase	Nessuna
11.955	93.026		Via Murri Augusto		Stradale	Comune	Palo stradale	Zincato	Zincato	9,00		Testa palo	Stradale Vetro Piano	1		LED	80	QE5050	Interrata con cavidotto	Monofase	Nessuna
11.940	500.106		Via Poliziano parco		Pedonale	Comune	Palo decorativo	Verniciato	Verniciato	5,00		Testa palo	Decorativo	1		SAP	70	QE	Interrata con cavidotto	Trifase	Nessuna
11.941	500.107		Via Poliziano parco		Pedonale	Comune	Palo decorativo	Verniciato	Verniciato	5,00		Testa palo	Decorativo	1		SAP	70	QE	Interrata con cavidotto	Trifase	Nessuna
11.942	500.108		Via Poliziano parco		Pedonale	Comune	Palo decorativo	Verniciato	Verniciato	5,00		Testa palo	Decorativo	1		SAP	70	QE	Interrata con cavidotto	Trifase	Nessuna
11.943	93.016		Via Murri Augusto		Stradale	Comune	Palo stradale	Zincato	Zincato	9,00		Testa palo	Stradale Vetro Piano	1		LED	80	QE5050	Interrata con cavidotto	Monofase	Nessuna
11.944	500.109		Via Poliziano parco		Pedonale	Comune	Palo decorativo	Verniciato	Verniciato	5,00		Testa palo	Decorativo	1		SAP	70	QE	Interrata con cavidotto	Trifase	Nessuna
11.945	500.110		Via Poliziano parco		Pedonale	Comune	Palo decorativo	Verniciato	Verniciato	5,00		Testa palo	Decorativo	1		SAP	70	QE	Interrata con cavidotto	Trifase	Nessuna
11.946	93.017		Via Murri Augusto		Stradale	Comune	Palo stradale	Zincato		9,00		Testa palo	Stradale Vetro Piano	1			QE5050	Interrata con cavidotto	Monofase	Nessuna	
11.947	93.018		Via Murri Augusto		Stradale	Comune	Palo stradale	Zincato		9,00		Testa palo	Stradale Vetro Piano	1		SAP	QE5050	Interrata con cavidotto	Monofase	Nessuna	
11.948	93.019		Via Murri Augusto		Stradale	Comune	Palo stradale	Zincato		9,00		Testa palo	Stradale Vetro Piano	1		SAP	QE5050	Interrata con cavidotto	Monofase	Nessuna	
11.949	93.020		Via Murri Augusto		Stradale	Comune	Palo stradale	Zincato		9,00		Testa palo	Stradale Vetro Piano	1			QE5050	Interrata con cavidotto	Monofase	Nessuna	
11.950	93.021		Via Murri Augusto		Stradale	Comune	Palo stradale	Zincato	Zincato	9,00		Testa palo	Stradale Vetro Piano	1		LED	80	QE5050	Interrata con cavidotto	Monofase	Nessuna
11.951	93.022		Via Murri Augusto		Parcheggio	Comune	Palo stradale	Zincato	Zincato	9,00		Testa palo	Stradale Vetro Piano	1		LED	80	QE5050	Interrata con cavidotto	Monofase	Nessuna
11.952	93.023		Via Murri Augusto		Parcheggio	Comune	Palo stradale	Zincato	Zincato	9,00		Testa palo	Stradale Vetro Piano	1		LED	80	QE5050	Interrata con cavidotto	Monofase	Nessuna
11.953	93.024		Via Murri Augusto		Parcheggio	Comune	Palo stradale	Zincato	Zincato	9,00		Testa palo	Stradale Vetro Piano	1		LED	80	QE5050	Interrata con cavidotto	Monofase	Nessuna
11.954	93.025		Via Murri Augusto		Parcheggio	Comune	Palo stradale	Zincato	Zincato	9,00		Testa palo	Stradale Vetro Piano	1		LED	80	QE5050	Interrata con cavidotto	Monofase	Nessuna
12.697	25		Viale Elvezia		Stradale	EnelSole	Palo stradale	Verniciato	Verniciato	10,00		Testa palo	Stradale Vetro Piano	1	5	SAP	250	QE	Interrata	Trifase	Nessuna
12.715	8.428	B	Via Braille		Parcheggio	EnelSole	Palo stradale	Verniciato	Verniciato	11,00		Testa palo	Stradale Vetro Piano	1		SAP	150	QE	Interrata	Monofase	Nessuna
12.694	1.052.476		Via Fiume parco		Pedonale	Comune	Palo stradale	Verniciato	Verniciato	4,00		Testa palo	Globo	1		JM	100	QE1119	Interrata con cavidotto	Monofase	Nessuna
12.671	52.310	x2	Via Cremona Parco		Pedonale	Comune	Palo stradale	Verniciato	Verniciato	10,00		Staffa	Proiettori	2	10	SAP	100	QE1108	Interrata con cavidotto	Trifase	Nessuna
12.680	800.004		Via Cremona Parco		Pedonale	Comune	Palo stradale	Zincato	Zincato	7,00		Testa palo	Stradale Vetro Piano	1		LED	60	QE1108	Interrata senza cavidotto	Trifase	Nessuna
12.679	1.052.326		Via Cremona parco		Pedonale	Comune	Staffa		Acciaio	8,00		Staffa	Proiettore	1	80	SAP	250	QE1108	Interrata senza cavidotto	Trifase	Nessuna
11.929	3.427	x2	Via Tiepolo		Stradale	EnelSole	Palo stradale	Zincato	Zincato	9,00		Testa palo	Stradale Vetro Piano	2	5	SAP	150	QE	Interrata senza cavidotto	Trifase	Nessuna
11.931	3.428	x2	Via Tiepolo		Stradale	EnelSole	Palo stradale	Zincato	Zincato	9,00		Testa palo	Stradale Vetro Piano	2	5	SAP	150	QE	Interrata senza cavidotto	Trifase	Nessuna
11.933	3.429	x2	Via Tiepolo		Stradale	EnelSole	Palo stradale	Zincato	Zincato	9,00		Testa palo	Stradale Vetro Piano	2	5	SAP	150	QE	Interrata senza cavidotto	Trifase	Nessuna

ELENCO PUNTI LUCE ESISTENTI E LORO CARATTERISTICHE

ID	NUM. PALO	IDENTIFICATIVO PALO			TIPOLOGIA E PROPRIETA'		CARATTERISTICHE SOSTEGNO					CARATTERISTICHE APPARECCHIO					CARATTERISTICHE ALIMENTAZIONE				
		NUM. APPARECCHIO	INDIRIZZO	ZONA	TIPO ILLUMINAZIONE	PROPRIETA' SOSTEGNO	TIPO SOSTEGNO	MATERIALE PALO	MATERIALE SBRACCIO	ALTEZZA APPARECCHIO ILLUMINANTE	LUNGHEZZA SBRACCIO	ATTACCO APPARECCHIO	TIPO APPARECCHIO	NUMERO APPARECCHI	INCLINAZIONE APPARECCHIO	TIPO LAMPADA	POTENZA LAMPADA	QUADRO DI ALIMENTAZIONE	TIPO LINEA	TIPO DORSALE	PROMISCUITA'
11.967	93.036		Via Murri Augusto		Stradale	Comune	Palo stradale	Zincato	Zincato	9,00		Testa palo	Stradale Vetro Piano	1		LED	80	QE5050	Interrata con cavidotto	Monofase	Nessuna
11.968	93.037		Via Murri Augusto		Stradale	Comune	Palo stradale	Zincato	Zincato	9,00		Testa palo	Stradale Vetro Piano	1		LED	80	QE5050	Interrata con cavidotto	Monofase	Nessuna
11.969	1.071.002		Via Murri Augusto		Parcheeggio	Comune	Palo stradale	Zincato	Zincato	9,00		Testa palo	Stradale Vetro Piano	1		LED	80	QE5050	Interrata con cavidotto	Trifase	Nessuna
11.970	93.038		Via Murri Augusto		Stradale	Comune	Palo stradale	Zincato	Zincato	9,00		Testa palo	Stradale Vetro Piano	1		LED	80	QE5050	Interrata con cavidotto	Monofase	Nessuna
11.971	1.071.003		Via Murri Augusto		Parcheeggio	Comune	Palo stradale	Zincato	Zincato	9,00		Testa palo	Stradale Vetro Piano	1		LED	80	QE5050	Interrata con cavidotto	Trifase	Nessuna
11.972	1.071.004		Via Murri Augusto		Parcheeggio	Comune	Palo stradale	Zincato	Zincato	9,00		Testa palo	Stradale Vetro Piano	1		LED	80	QE5050	Interrata con cavidotto	Trifase	Nessuna
11.973	1.071.005		Via Murri Augusto		Parcheeggio	Comune	Palo stradale	Zincato	Zincato	9,00		Testa palo	Stradale Vetro Piano	1		LED	80	QE5050	Interrata con cavidotto	Trifase	Nessuna
11.974	93.039		Via Murri Augusto		Stradale	Comune	Palo stradale	Zincato	Zincato	9,00		Testa palo	Stradale Vetro Piano	1		LED	80	QE5050	Interrata con cavidotto	Monofase	Nessuna
11.975	1.071.006		Via Murri Augusto		Parcheeggio	Comune	Palo stradale	Zincato	Zincato	9,00		Testa palo	Stradale Vetro Piano	1		LED	80	QE5050	Interrata con cavidotto	Trifase	Nessuna
11.976	1.071.007		Via Murri Augusto		Parcheeggio	Comune	Palo stradale	Zincato	Zincato	9,00		Testa palo	Stradale Vetro Piano	1		LED	80	QE5050	Interrata con cavidotto	Trifase	Nessuna
11.977	93.040		Via Murri Augusto		Stradale	Comune	Palo stradale	Zincato	Zincato	9,00		Testa palo	Stradale Vetro Piano	1		LED	80	QE5050	Interrata con cavidotto	Monofase	Nessuna
11.978	1.071.008		Via Murri Augusto		Parcheeggio	Comune	Palo stradale	Zincato	Zincato	9,00		Testa palo	Stradale Vetro Piano	1		LED	80	QE5050	Interrata con cavidotto	Trifase	Nessuna
11.979	1.071.009		Via Murri Augusto		Parcheeggio	Comune	Palo stradale	Zincato	Zincato	9,00		Testa palo	Stradale Vetro Piano	1		LED	80	QE5050	Interrata con cavidotto	Trifase	Nessuna
11.980	93.041		Via Murri Augusto		Stradale	Comune	Palo stradale	Zincato	Zincato	9,00		Testa palo	Stradale Vetro Piano	1		LED	80	QE5050	Interrata con cavidotto	Monofase	Nessuna
11.981	1.071.010		Via Murri Augusto		Parcheeggio	Comune	Palo stradale	Zincato	Zincato	9,00		Testa palo	Stradale Vetro Piano	1		LED	80	QE5050	Interrata con cavidotto	Trifase	Nessuna
11.982	93.042		Via Murri Augusto		Stradale	Comune	Palo stradale	Zincato	Zincato	9,00		Testa palo	Stradale Vetro Piano	1		LED	80	QE5050	Interrata con cavidotto	Monofase	Nessuna
11.983	1.071.011		Via Murri Augusto		Stradale	Comune	Palo stradale	Zincato	Zincato	9,00		Testa palo	Stradale Vetro Piano	1		LED	80	QE5050	Interrata con cavidotto	Trifase	Nessuna
11.984	93.043		Via Murri Augusto		Stradale	Comune	Palo stradale	Zincato	Zincato	9,00		Testa palo	Stradale Vetro Piano	1		LED	80	QE5050	Interrata con cavidotto	Monofase	Nessuna
11.985	93.044		Via Murri Augusto		Stradale	Comune	Palo stradale	Zincato	Zincato	9,00		Testa palo	Stradale Vetro Piano	1		LED	80	QE5050	Interrata con cavidotto	Monofase	Nessuna
11.986	1.071.012		Via Murri Augusto		Stradale	Comune	Palo stradale	Zincato	Zincato	9,00		Testa palo	Stradale Vetro Piano	1		LED	80	QE5050	Interrata con cavidotto	Trifase	Nessuna
11.987	100.880		Privato Viale Stucchi sovrappasso		Pedonale	Altro	Palo decorativo	Verniciato	Verniciato	1,50		Testa palo	Proiettore	1		SAP	50	QEsovrappasso	Interrata senza cavidotto	Trifase	Nessuna
11.988	100.884		Privato Viale Stucchi sovrappasso		Pedonale	Altro	Palo decorativo	Verniciato	Verniciato	1,50		Testa palo	Proiettore	1		SAP	50	QEsovrappasso	Interrata senza cavidotto	Trifase	Nessuna
11.989	100.885		Privato Viale Stucchi sovrappasso		Decorativa	Altro	Incassato			1,50		Incassato	Incasso da parete	1		FLUO	50	QEsovrappasso	Interrata senza cavidotto	Trifase	Nessuna
11.990	100.893		Privato Viale Stucchi sovrappasso		Decorativa	Altro	Incassato			1,00		Incassato	Incasso da parete	1		FLUO	18	QEsovrappasso	Interrata senza cavidotto	Trifase	Nessuna
11.991	50.098		Via Bertani Carlo		Parcheeggio	Comune	Palo stradale	Zincato	Zincato	10,00		Testa palo	Proiettore	1		SBP	250	QE????	Interrata senza cavidotto	Trifase	Nessuna
11.992	50.099		Via Bertani Carlo		Parcheeggio	Comune	Palo stradale	Zincato	Zincato	10,00		Testa palo	Proiettore	1		SBP	250	QE????	Interrata senza cavidotto	Trifase	Nessuna
11.993	50.100		Via Bertani Carlo		Parcheeggio	Comune	Palo stradale	Zincato	Zincato	10,00		Testa palo	Proiettore	1		SBP	250	QE????	Interrata senza cavidotto	Trifase	Nessuna
11.994	50.101		Via Bertani Carlo		Parcheeggio	Comune	Palo stradale	Zincato	Zincato	10,00		Testa palo	Proiettore	1		SBP	250	QE????	Interrata senza cavidotto	Trifase	Nessuna
11.995	50.102		Via Bertani Carlo		Parcheeggio	Comune	Palo stradale	Zincato	Zincato	10,00		Testa palo	Proiettore	1		SBP	250	QE????	Interrata senza cavidotto	Trifase	Nessuna
11.996	100.894	x7	Privato Viale Stucchi sovrappasso		Pedonale	Altro	Sospensione	Acciaio	Cemento	2,50		Plafone	Plafoniera	7		FLUO	72	QEsovrappasso	Interrata senza cavidotto Tubazione su parete	Trifase	Nessuna

ELENCO PUNTI LUCE ESISTENTI E LORO CARATTERISTICHE

ID	NUM. PALO	NUM. APPARECCHIO	IDENTIFICATIVO PALO		TIPOLOGIA E PROPRIETA'		CARATTERISTICHE SOSTEGNO				CARATTERISTICHE APPARECCHIO					CARATTERISTICHE ALIMENTAZIONE						
			INDIRIZZO	ZONA	TIPO ILLUMINAZIONE	PROPRIETA' SOSTEGNO	TIPO SOSTEGNO	MATERIALE PALO	MATERIALE SBRACCIO	ALTEZZA APPARECCHIO ILLUMINANTE	LUNGHEZZA SBRACCIO	ATTACCO APPARECCHIO	TIPO APPARECCHIO	NUMERO APPARECCHI	INCLINAZIONE APPARECCHIO	TIPO LAMPADA	POTENZA LAMPADA	QUADRO DI ALIMENTAZIONE	TIPO LINEA	TIPO DORSALE	PROMISCUITA'	
11.997	50.103		Via Bertani Carlo		Parcheeggio	Comune	Palo stradale	Zincato	Zincato	10,00			Testa palo	Proiettore	1		SBP	250	QE????	Interrata senza cavidotto	Trifase	Nessuna
11.998	100.895		Privato Viale Stucchi sovrappasso		Decorativa	Altro	Incassato						Incassato	Incasso da parete	1		FLUO	18	QEsovrappasso	Interrata	Trifase	Nessuna
11.999	102.593		Via Usuelli		Stradale	EnelSole	Palo con sbraccio	Zincato	Zincato	9,00	1,00	Sbraccio	Stradale Aperto		1	15	HG	125	QE	Interrata senza cavidotto	Trifase	Nessuna
12.000	50.097	x2	Via Bertani Carlo		Stradale	Comune	Palo stradale	Zincato	Zincato	12,00			Testa palo	Proiettore	2		SBP	250	QE????	Interrata senza cavidotto	Trifase	Nessuna
12.001	100.910		Privato Viale Stucchi sovrappasso		Decorativa	Altro	Incassato		Cemento				Incassato	Incasso da parete	1		FLUO	18	QEsovrappasso	Interrata	Trifase	Nessuna
12.002	50.096		Via Bertani Carlo		Stradale	Comune	Palo stradale	Zincato	Zincato	12,00			Testa palo	Proiettore	1		SBP	250	QE????	Interrata con cavidotto	Trifase	Nessuna
12.003	100.911	x3	Privato Viale Stucchi sovrappasso		Pedonale	Altro	Palo stradale	Verniciato	Verniciato	1,50			Testa palo	Proiettore	3		SAP	40	QEsovrappasso	Interrata	Trifase	Nessuna
12.004	50.095		Via Bertani Carlo		Stradale	Comune	Palo stradale	Zincato	Zincato	12,00			Testa palo	Proiettore	1		SBP	250	QE????	Interrata con cavidotto	Trifase	Nessuna
12.005	50.094		Via Bertani Carlo		Stradale	Comune	Palo stradale	Zincato	Zincato	12,00			Testa palo	Proiettore	1		SBP	250	QE????	Interrata con cavidotto	Trifase	Nessuna
12.006	50.093		Via Bertani Carlo		Stradale	Comune	Palo stradale	Zincato	Zincato	12,00			Testa palo	Proiettore	1		SBP	250	QE????	Interrata con cavidotto	Trifase	Nessuna
12.007	50.092		Via Bertani Carlo		Stradale	Comune	Palo stradale	Zincato	Zincato	12,00			Testa palo	Proiettore	1		SBP	250	QE????	Interrata con cavidotto	Trifase	Nessuna
12.008	50.091		Via Bertani Carlo		Stradale	Comune	Palo stradale	Zincato	Zincato	12,00			Testa palo	Proiettore	1		SBP	250	QE????	Interrata con cavidotto	Trifase	Nessuna
12.009	50.090		Via Bertani Carlo		Stradale	Comune	Palo stradale	Zincato	Zincato	12,00			Testa palo	Proiettore	1		SBP	250	QE????	Interrata con cavidotto	Trifase	Nessuna
12.010	103.505	x2	Privato Via della Robbia		Pedonale	Altro	Palo stradale	Zincato	Zincato	8,00			Testa palo	Proiettore	2	30	JM	250	QE	Interrata senza cavidotto	Trifase	Nessuna
12.011	103.506	x2	Privato Via della Robbia		Pedonale	Altro	Palo stradale	Zincato	Zincato	8,00			Testa palo	Proiettore	2	30	JM	250	QE	Interrata senza cavidotto	Trifase	Nessuna
12.012	50.089		Via Bertani Carlo		Stradale	Comune	Palo stradale	Zincato	Zincato	12,00			Testa palo	Proiettore	1		SBP	250	QE????	Interrata con cavidotto	Trifase	Nessuna
12.013	103.507	x2	Privato Via della Robbia		Pedonale	Altro	Palo stradale	Zincato	Zincato	8,00			Testa palo	Proiettore	2	30	JM	250	QE	Interrata senza cavidotto	Trifase	Nessuna
12.014	103.508	x2	Privato Via della Robbia		Pedonale	Altro	Palo stradale	Zincato	Zincato	8,00			Testa palo	Proiettore	2	30	JM	250	QE	Interrata senza cavidotto	Trifase	Nessuna
12.015	50.088		Via Bertani Carlo		Stradale	Comune	Palo stradale	Zincato	Zincato	12,00			Testa palo	Proiettore	1		SBP	250	QE????	Interrata con cavidotto	Trifase	Nessuna
12.016	50.087		Via Bertani Carlo		Stradale	Comune	Palo stradale	Zincato	Zincato	12,00			Testa palo	Proiettore	1		SBP	250	QE????	Interrata con cavidotto	Trifase	Nessuna
12.017	103.509		Via della Robbia		Pedonale	Comune	Palo stradale	Zincato	Zincato	4,00			Testa palo	Globo	1		SAP	70	QE	Tesata	Trifase	Nessuna
12.018	50.086		Via Bertani Carlo		Stradale	Comune	Palo stradale	Zincato	Zincato	12,00			Testa palo	Proiettore	1		SBP	250	QE????	Interrata con cavidotto	Trifase	Nessuna
12.019	8.900		Viale Stucchi		Stradale	EnelSole	Palo stradale	Zincato	Zincato	12,00			Testa palo	Stradale Vetro Piano	1		SAP	250	QE	Interrata con cavidotto	Trifase	Nessuna
12.020	103.510		Via della Robbia		Pedonale	Comune	Palo stradale	Zincato	Zincato	4,00			Testa palo	Globo	1		SAP	70	QE	Tesata	Trifase	Nessuna
12.021	103.511		Via della Robbia		Pedonale	Comune	Palo stradale	Zincato	Zincato	4,00			Testa palo	Globo	1		SAP	70	QE	Tesata	Trifase	Nessuna
12.022	103.512		Via della Robbia		Pedonale	Comune	Palo stradale	Zincato	Zincato	4,00			Testa palo	Globo	1		SAP	70	QE	Tesata	Trifase	Nessuna
12.023	8.899		Viale Stucchi		Stradale	EnelSole	Palo stradale	Zincato	Zincato	12,00			Testa palo	Stradale Vetro Piano	1		SAP	250	QE	Interrata con cavidotto	Trifase	Nessuna
12.024	8.898		Viale Stucchi		Stradale	EnelSole	Palo stradale	Zincato	Zincato	12,00			Testa palo	Stradale Vetro Piano	1		SAP	250	QE	Interrata con cavidotto	Trifase	Nessuna
12.025	8.897		Viale Stucchi		Stradale	EnelSole	Palo stradale	Zincato	Zincato	12,00			Testa palo	Stradale Vetro Piano	1		SAP	250	QE	Interrata con cavidotto	Trifase	Nessuna
12.026	1.500.110		Via Luca Della Robbia		Attraversamento pedonale	Comune	Palo con sbraccio	Zincato	Zincato	5,00	4,00		Staffa	Proiettore	1		SAP	150	QE	Tesata	Trifase	Nessuna
12.027	101.100	x3	Privato Via De Chirico		Pedonale	Altro	Palo decorativo	Verniciato	Verniciato	2,50			Sbraccio	Globo	3	5	SAP	50	QE	Interrata senza cavidotto	Trifase	Nessuna
12.028	50.296		Viale Stucchi parcheggio		Parcheeggio	Comune	Palo stradale	Zincato	Zincato	13,00			Testa palo	Proiettore	1		SAP	250	QE1019	Interrata con cavidotto	Trifase	Nessuna
12.029	50.297		Viale Stucchi parcheggio		Parcheeggio	Comune	Palo stradale	Zincato	Zincato	13,00			Testa palo	Proiettore	1		SAP	250	QE1019	Interrata con cavidotto	Trifase	Nessuna

**ELENCO PUNTI LUCE ESISTENTI E LORO CARATTERISTICHE**

ID	NUM. PALO	IDENTIFICATIVO PALO			TIPOLOGIA E PROPRIETA'		CARATTERISTICHE SOSTEGNO					CARATTERISTICHE APPARECCHIO					CARATTERISTICHE ALIMENTAZIONE				
		NUM APPARECCHIO	INDIRIZZO	ZONA	TIPO ILLUMINAZIONE	PROPRIETA' SOSTEGNO	TIPO SOSTEGNO	MATERIALE PALO	MATERIALE SBRACCIO	ALTEZZA APPARECCHIO ILLUMINANTE	LUNGHEZZA SBRACCIO	ATTACCO APPARECCHIO	TIPO APPARECCHIO	NUMERO APPARECCHI	INCLINAZIONE APPARECCHIO	TIPO LAMPADA	POTENZA LAMPADA	QUADRO DI ALIMENTAZIONE	TIPO LINEA	TIPO DORSALE	PROMISCUITA'
12.030	50.298		Viale Stucchi parcheggio		Parcheggio	Comune	Palo stradale	Zincato	Zincato	13,00		Testa palo	Proiettore	1		SAP	250	QE1019	Interrata con cavidotto	Trifase	Nessuna
12.031	108.290		Via Riva		Pedonale	Comune	Palo decorativo	Verniciato	Verniciato	4,00		Testa palo	Decorativo	1		SAP	70	QE	Interrata con cavidotto	Trifase	Nessuna
12.032	50.299		Viale Stucchi parcheggio		Parcheggio	Comune	Palo stradale	Zincato	Zincato	13,00		Testa palo	Proiettore	1		SAP	250	QE1019	Interrata con cavidotto	Trifase	Nessuna
12.033	108.291		Via Riva		Pedonale	Comune	Palo decorativo	Verniciato	Verniciato	4,00		Testa palo	Decorativo	1		SAP	70	QE	Interrata con cavidotto	Trifase	Nessuna
12.034	108.292		Via Riva		Pedonale	Comune	Palo decorativo	Verniciato	Verniciato	4,00		Testa palo	Decorativo	1		SAP	70	QE	Interrata con cavidotto	Trifase	Nessuna
12.035	50.300		Viale Stucchi parcheggio		Parcheggio	Comune	Palo stradale	Zincato	Zincato	13,00		Testa palo	Proiettore	1		SAP	250	QE1019	Interrata con cavidotto	Trifase	Nessuna
12.036	108.293		Via Riva		Pedonale	Comune	Palo decorativo	Verniciato	Verniciato	4,00		Testa palo	Decorativo	1		SAP	70	QE	Interrata con cavidotto	Trifase	Nessuna
12.037	108.294		Via Riva		Pedonale	Comune	Palo decorativo	Verniciato	Verniciato	4,00		Testa palo	Decorativo	1		SAP	70	QE	Interrata con cavidotto	Trifase	Nessuna
12.038	108.295		Via Riva		Pedonale	Comune	Palo decorativo	Verniciato	Verniciato	4,00		Testa palo	Decorativo	1		SAP	70	QE	Interrata con cavidotto	Trifase	Nessuna
12.039	108.296		Via Riva		Pedonale	Comune	Palo decorativo	Verniciato	Verniciato	4,00		Testa palo	Decorativo	1		SAP	70	QE	Interrata con cavidotto	Trifase	Nessuna
12.040	50.301		Viale Stucchi parcheggio		Parcheggio	Comune	Palo stradale	Zincato	Zincato	13,00		Testa palo	Proiettore	1		SAP	250	QE1019	Interrata con cavidotto	Trifase	Nessuna
12.041	50.302		Viale Stucchi parcheggio		Parcheggio	Comune	Palo stradale	Zincato	Zincato	13,00		Testa palo	Proiettore	1		SAP	250	QE1019	Interrata con cavidotto	Trifase	Nessuna
12.042	50.303		Viale Stucchi parcheggio		Parcheggio	Comune	Palo stradale	Zincato	Zincato	13,00		Testa palo	Proiettore	1		SAP	250	QE1019	Interrata con cavidotto	Trifase	Nessuna
12.043	108.289		Via Riva		Pedonale	Comune	Palo decorativo	Verniciato	Verniciato	4,00		Testa palo	Decorativo	1		SAP	70	QE	Interrata con cavidotto	Trifase	Nessuna
12.044	108.288		Via Riva		Pedonale	Comune	Palo decorativo	Verniciato	Verniciato	4,00		Testa palo	Decorativo	1		SAP	70	QE	Interrata con cavidotto	Trifase	Nessuna
12.045	108.287		Via Riva		Pedonale	Comune	Palo decorativo	Verniciato	Verniciato	4,00		Testa palo	Decorativo	1		SAP	70	QE	Interrata con cavidotto	Trifase	Nessuna
12.046	108.286		Via Riva		Pedonale	Comune	Palo decorativo	Verniciato	Verniciato	4,00		Testa palo	Decorativo	1		SAP	70	QE	Interrata con cavidotto	Trifase	Nessuna
12.047	108.285		Via Riva		Pedonale	Comune	Palo decorativo	Verniciato	Verniciato	4,00		Testa palo	Decorativo	1		SAP	70	QE	Interrata con cavidotto	Trifase	Nessuna
12.048	108.284		Via Riva		Pedonale	Comune	Palo decorativo	Verniciato	Verniciato	4,00		Testa palo	Decorativo	1		SAP	70	QE	Interrata con cavidotto	Trifase	Nessuna
12.049	108.283		Via Riva		Pedonale	Comune	Palo decorativo	Verniciato	Verniciato	4,00		Testa palo	Decorativo	1		SAP	70	QE	Interrata con cavidotto	Trifase	Nessuna
12.050	108.282		Via Riva		Pedonale	Comune	Palo decorativo	Verniciato	Verniciato	4,00		Testa palo	Decorativo	1		SAP	70	QE	Interrata con cavidotto	Trifase	Nessuna
12.051	108.281		Via Riva		Pedonale	Comune	Palo decorativo	Verniciato	Verniciato	4,00		Testa palo	Decorativo	1		SAP	70	QE	Interrata con cavidotto	Trifase	Nessuna
12.052	51.489		Via Prevati		Stradale	Comune	Palo con sbraccio	Zincato	Zincato	8,00	2,00	Sbraccio	Proiettore	1		SAP	150	QE	Tesata	Trifase	Nessuna
12.053	2.927		Viale Stucchi		Stradale	EnelSole	Palo stradale	Zincato	Zincato	13,00		Testa palo	Stradale Vetro Piano	1		SAP	250	QE	Interrata senza cavidotto	Trifase	Nessuna
12.054	2.926		Viale Stucchi		Stradale	EnelSole	Palo stradale	Zincato	Zincato	13,00		Testa palo	Stradale Vetro Piano	1		SAP	250	QE	Interrata senza cavidotto	Trifase	Nessuna
12.055	2.925		Viale Stucchi		Stradale	EnelSole	Palo stradale	Zincato	Zincato	13,00		Testa palo	Stradale Vetro Piano	1		SAP	250	QE	Interrata senza cavidotto	Trifase	Nessuna
12.699	7.618		Via Valosa DI Sopra		Stradale	EnelSole	Palo stradale	Cemento	Zincato	8,00	1,00	Sbraccio	Stradale Aperto	1	5	HG	125	QE	Tesata	Trifase	Nessuna
12.065	3.532	x2	Via Nievo		Stradale	EnelSole	Palo stradale	Zincato	Zincato	9,00	0,50	Sbraccio	Stradale Vetro Piano	2	15	SAP	150	QE	Interrata con cavidotto	Trifase	Nessuna
12.066	3.531	x2	Via Nievo		Stradale	EnelSole	Palo stradale	Zincato	Zincato	9,00	0,50	Sbraccio	Stradale Vetro Piano	2	15	SAP	150	QE	Interrata senza cavidotto	Trifase	Nessuna
12.584	102.772	x3	Parco Villorosi		Pedonale	Comune	Palo stradale	Verniciato	Verniciato	10,00		Staffa	Proiettore	3	30	LED	120	QE	Interrata con cavidotto	Trifase	Nessuna
12.067	52.058		Via Modigliani		Stradale	Comune	Palo stradale	Zincato	Zincato	9,00		Testa palo	Stradale Vetro Piano	1		LED	70	QESicilia	Interrata con cavidotto	Trifase	Nessuna

ELENCO PUNTI LUCE ESISTENTI E LORO CARATTERISTICHE

IDENTIFICATIVO PALO				TIPOLOGIA E PROPRIETA'		CARATTERISTICHE SOSTEGNO					CARATTERISTICHE APPARECCHIO				CARATTERISTICHE ALIMENTAZIONE						
ID	NUM. PALO	NUM. APPARE CCHIO	INDIRIZZO	ZONA	TIPO ILLUMINAZIONE	PROPRIETA' SOSTEGNO	TIPO SOSTEGNO	MATERIALE PALO	MATERIALE SBRACCIO	ALTEZZA APPARECCHIO ILLUMINANTE	LUNGHEZZA SBRACCIO	ATTACCO APPARECCHIO	TIPO APPARECCHIO	NUMERO APPARECCHI	INCLINAZIONE APPARECCHIO	TIPO LAMPADA	POTENZA LAMPADA	QUADRO DI ALIMENTAZIONE	TIPO LINEA	TIPO DORSALE	PROMISCUITA'
12.068	52.057		Via Modigliani		Stradale	Comune	Palo stradale	Zincato	Zincato	9,00		Testa palo	Stradale Vetro Piano	1		LED	70	QESicilia	Interrata con cavidotto	Trifase	Nessuna
12.069	52.056		Via Modigliani		Stradale	Comune	Palo stradale	Zincato	Zincato	9,00		Testa palo	Stradale Vetro Piano	1		LED	70	QESicilia	Interrata con cavidotto	Trifase	Nessuna
12.070	52.059		Via Modigliani		Stradale	Comune	Palo stradale	Zincato	Zincato	6,00		Testa palo	Stradale Vetro Piano	1		LED	40	QESicilia	Interrata con cavidotto	Trifase	Nessuna
12.071	2.887	B	Viale Stucchi		Decorativa	EnelSole	Palo stradale	Zincato	Zincato	11,00		Testa palo	Proiettore	1		SAP	250	QE	Interrata senza cavidotto	Trifase	Nessuna
12.072	2.886	B	Viale Stucchi		Decorativa	EnelSole	Palo stradale	Zincato	Zincato	11,00		Testa palo	Proiettore	1		SAP	250	QE	Interrata senza cavidotto	Trifase	Nessuna
12.073	2.885	B	Viale Stucchi		Decorativa	EnelSole	Palo stradale	Zincato	Zincato	11,00		Testa palo	Proiettore	1		SAP	250	QE	Interrata senza cavidotto	Trifase	Nessuna
12.074	51.106		Via Borgazzi		Stradale	Comune	Palo stradale	Zincato	Zincato	10,00		Testa palo	Stradale Vetro Piano	1		SAP	150	QE	Interrata senza cavidotto	Trifase	Nessuna
12.075	51.107		Via Borgazzi		Stradale	Comune	Palo stradale	Zincato	Zincato	10,00		Testa palo	Stradale Vetro Piano	1		SAP	150	QE	Interrata senza cavidotto	Trifase	Nessuna
12.076	3.373		Via Salvadori		Stradale	EnelSole	Palo stradale	Zincato	Zincato	12,00		Testa palo	Stradale Vetro Piano	1		SAP	150	QE	Interrata senza cavidotto	Trifase	Nessuna
12.077	51.108		Via Borgazzi		Stradale	Comune	Palo stradale	Zincato	Zincato	10,00		Testa palo	Stradale Vetro Piano	1		SAP	150	QE	Interrata senza cavidotto	Trifase	Nessuna
12.078	4.709		Via Borgazzi		Stradale	EnelSole	Palo stradale	Zincato	Zincato	10,00		Testa palo	Stradale Vetro Piano	1		SAP	400	QEES	Interrata con cavidotto	Trifase	Nessuna
12.079	50.142		Via Ferruccio		Stradale	Comune	Palo stradale	Zincato	Zincato	8,00		Testa palo	Stradale Vetro Piano	1		LED	59	QE1009	Interrata senza cavidotto	Trifase	Nessuna
12.080	50.141		Via Ferruccio		Stradale	Comune	Palo stradale	Zincato	Zincato	8,00		Testa palo	Stradale Vetro Piano	1		LED	59	QE1009	Interrata senza cavidotto	Trifase	Nessuna
12.081	50.140		Via Ferruccio		Stradale	Comune	Palo stradale	Zincato	Zincato	8,00		Testa palo	Stradale Vetro Piano	1		LED	59	QE1009	Interrata senza cavidotto	Trifase	Nessuna
12.082	2.916		Viale Stucchi		Rotatoria	EnelSole	Palo stradale	Zincato	Zincato	12,00		Testa palo	Stradale Vetro Piano	1		SAP	250	QE	Tesata	Trifase	Nessuna
12.083	89.673		Via Monte Ortigara Parco		Pedonale	Comune	Palo stradale	Verniciato	Verniciato	4,00		Testa palo	Decorativo	1		SAP	70	QE5045	Interrata	Monofase	Nessuna
12.084	89.674		Via Monte Ortigara Parco		Pedonale	Comune	Palo stradale	Verniciato	Verniciato	4,00		Testa palo	Decorativo	1		SAP	70	QE5045	Interrata	Monofase	Nessuna
12.085	89.675		Via Monte Ortigara Parco		Pedonale	Comune	Palo stradale	Verniciato	Verniciato	4,00		Testa palo	Decorativo	1		SAP	70	QE5045	Interrata	Monofase	Nessuna
12.086	89.676		Via Monte Ortigara Parco		Pedonale	Comune	Palo stradale	Verniciato	Verniciato	4,00		Testa palo	Decorativo	1		SAP	70	QE5045	Interrata	Monofase	Nessuna
12.087	89.677		Via Monte Ortigara Parco		Pedonale	Comune	Palo stradale	Verniciato	Verniciato	4,00		Testa palo	Decorativo	1		SAP	70	QE5045	Interrata	Monofase	Nessuna
12.088	89.678		Via Monte Ortigara Parco		Pedonale	Comune	Palo stradale	Verniciato	Verniciato	4,00		Testa palo	Decorativo	1		SAP	70	QE5045	Interrata	Monofase	Nessuna
12.089	5.370	x2	Viale Marconi Guglielmo		Stradale	EnelSole	Palo stradale	Zincato	Zincato	10,00		Sbraccio	Stradale Vetro Piano	2		SAP	150	QE	Interrata senza cavidotto	Trifase	Nessuna
12.090	100.203		Via Salvadori		Stradale	Comune	Palo stradale	Zincato	Zincato	10,00		Testa palo	Stradale Vetro Piano	1		SAP	150	QE	Tesata	Trifase	Nessuna
12.091	100.204		Via Salvadori		Stradale	Comune	Palo stradale	Zincato	Zincato	10,00		Testa palo	Stradale Vetro Piano	1		SAP	150	QE	Tesata	Trifase	Nessuna
12.092	600.100		Via Guardini		Pedonale	Comune	Palo stradale	Verniciato	Verniciato	5,00		Testa palo	Decorativo	1		SAP	70	QE	Interrata con cavidotto	Trifase	Nessuna
12.093	600.101		Via Guardini		Pedonale	Comune	Palo stradale	Verniciato	Verniciato	5,00		Testa palo	Decorativo	1		SAP	70	QE	Interrata con cavidotto	Trifase	Nessuna
12.094	600.102		Via Guardini		Pedonale	Comune	Palo stradale	Verniciato	Verniciato	5,00		Testa palo	Decorativo	1		SAP	70	QE	Interrata con cavidotto	Trifase	Nessuna
12.095	600.103		Via Guardini		Pedonale	Comune	Palo stradale	Verniciato	Verniciato	5,00		Testa palo	Decorativo	1		SAP	70	QE	Interrata con cavidotto	Trifase	Nessuna
12.096	600.104		Via Guardini		Pedonale	Comune	Palo stradale	Verniciato	Verniciato	5,00		Testa palo	Decorativo	1		SAP	70	QE	Interrata con cavidotto	Trifase	Nessuna
12.097	50.289		Via Africa		Stradale	Comune	Palo stradale	Zincato	Zincato	10,00		Testa palo	Stradale Vetro Piano	1		SAP	150	QE	Interrata senza cavidotto	Trifase	Nessuna
12.098	600.105		Via Guardini		Pedonale	Comune	Palo stradale	Verniciato	Verniciato	5,00		Testa palo	Decorativo	1		SAP	70	QE	Interrata con cavidotto	Trifase	Nessuna
12.099	50.290		Via Africa		Stradale	Comune	Palo stradale	Zincato	Zincato	10,00		Testa palo	Stradale Vetro Piano	1		SAP	150	QE	Interrata senza cavidotto	Trifase	Nessuna
12.100	600.106		Via Guardini		Decorativa	Comune	Incassato		Verniciato	0,50		Incassato	Incasso da parete	1		FLUO	18	QE	Interrata con cavidotto	Trifase	Nessuna
12.101	600.107		Via Guardini		Decorativa	Comune	Incassato		Verniciato	0,50		Incassato	Incasso da parete	1		FLUO	18	QE	Interrata con cavidotto	Trifase	Nessuna

ELENCO PUNTI LUCE ESISTENTI E LORO CARATTERISTICHE

ID	IDENTIFICATIVO PALO			TIPOLOGIA E PROPRIETA'			CARATTERISTICHE SOSTEGNO				CARATTERISTICHE APPARECCHIO				CARATTERISTICHE ALIMENTAZIONE						
	NUM. PALO	NUM. APPARECCHIO	INDIRIZZO	ZONA	TIPO ILLUMINAZIONE	PROPRIETA' SOSTEGNO	TIPO SOSTEGNO	MATERIALE PALO	MATERIALE SBRACCIO	ALTEZZA APPARECCHIO ILLUMINANTE	LUNGHEZZA SBRACCIO	ATTACCO APPARECCHIO	TIPO APPARECCHIO	NUMERO APPARECCHI	INCLINAZIONE APPARECCHIO	TIPO LAMPADA	POTENZA LAMPADA	QUADRO DI ALIMENTAZIONE	TIPO LINEA	TIPO DORSALE	PROMISCUITA'
12.102	600.108		Via Guardini		Decorativa	Comune	Incassato		Verniciato	0,50		Incassato	Incasso da parete	1		FLUO	18	QE	Interrata con cavidotto	Trifase	Nessuna
12.103	50.291		Via Africa		Stradale	Comune	Palo stradale	Zincato	Zincato	10,00		Testa palo	Stradale Vetro Piano	1		SAP	150	QE	Interrata senza cavidotto	Trifase	Nessuna
12.104	600.109		Via Guardini		Decorativa	Comune	Incassato		Verniciato	0,50		Incassato	Incasso da parete	1		FLUO	18	QE	Interrata con cavidotto	Trifase	Nessuna
12.105	50.292		Via Africa		Stradale	Comune	Palo stradale	Zincato	Zincato	10,00		Testa palo	Stradale Vetro Piano	1		SAP	150	QE	Interrata senza cavidotto	Trifase	Nessuna
12.106	600.110		Via Guardini		Pedonale	Comune	Palo stradale	Zincato	Zincato	4,00		Testa palo	Globo	1		SAP	70	QE	Interrata con cavidotto	Trifase	Nessuna
12.107	600.111		Via Guardini		Parcheggio	Comune	Palo stradale	Zincato	Zincato	4,00		Testa palo	Globo	1		SAP	70	QE	Interrata con cavidotto	Trifase	Nessuna
12.108	600.112		Via Guardini		Parcheggio	Comune	Palo stradale	Zincato	Zincato	4,00		Testa palo	Globo	1		SAP	70	QE	Interrata con cavidotto	Trifase	Nessuna
12.109	600.113		Via Guardini		Parcheggio	Comune	Palo stradale	Zincato	Zincato	4,00		Testa palo	Globo	1		SAP	70	QE	Interrata con cavidotto	Trifase	Nessuna
12.709	4.825	A	Via Africa		Stradale	EneISole	Palo con sbraccio	Cemento	Zincato	9,00	1,00	Sbraccio	Stradale Vetro Piano	1		SAP	100	QE	Tesata	Monofase	Elettrica e Meccanica
12.110	600.114		Via Guardini		Parcheggio	Comune	Palo stradale	Zincato	Zincato	4,00		Testa palo	Globo	1		SAP	70	QE	Interrata con cavidotto	Trifase	Nessuna
12.111	600.115		Via Guardini		Pedonale	Comune	Palo stradale	Zincato	Zincato	4,00		Testa palo	Globo	1		SAP	70	QE	Interrata con cavidotto	Trifase	Nessuna
12.112	600.116		Via Guardini		Pedonale	Comune	Palo stradale	Zincato	Zincato	4,00		Testa palo	Globo	1		SAP	70	QE	Interrata con cavidotto	Trifase	Nessuna
12.113	600.117		Via Guardini		Pedonale	Comune	Palo stradale	Zincato	Zincato	4,00		Testa palo	Globo	1		SAP	70	QE	Interrata con cavidotto	Trifase	Nessuna
12.114	50.287		Via Africa		Sottopasso	Comune	Sbraccio		Zincato	6,00		Testa palo	Proiettore	1		SAP	150	QE	Cavo su parete	Monofase	Nessuna
12.115	50.288		Via Africa		Sottopasso	Comune	Sbraccio		Zincato	6,00		Testa palo	Proiettore	1		SAP	150	QE	Cavo su parete	Monofase	Nessuna
12.116	103.215	x2	Piazza Pertini		Pedonale	Comune	Palo stradale	Verniciato	Verniciato	4,00	0,20	Testa palo	Globo	2		SAP	70	QE	Interrata senza cavidotto	Trifase	Nessuna
12.117	103.216	x2	Piazza Pertini		Pedonale	Comune	Palo stradale	Verniciato	Verniciato	4,00	0,20	Testa palo	Globo	2		SAP	70	QE	Interrata senza cavidotto	Trifase	Nessuna
12.118	103.217	x2	Piazza Pertini		Pedonale	Comune	Palo stradale	Verniciato	Verniciato	4,00	0,20	Testa palo	Globo	2		SAP	70	QE	Interrata senza cavidotto	Trifase	Nessuna
12.119	103.218	x2	Piazza Pertini		Pedonale	Comune	Palo stradale	Verniciato	Verniciato	4,00	0,20	Testa palo	Globo	2		SAP	70	QE	Interrata senza cavidotto	Trifase	Nessuna
12.120	103.219	x2	Piazza Pertini		Pedonale	Comune	Palo stradale	Verniciato	Verniciato	4,00	0,20	Testa palo	Globo	2		SAP	70	QE	Interrata con cavidotto	Trifase	Nessuna
12.121	103.220	x2	Piazza Pertini		Pedonale	Comune	Palo stradale	Verniciato	Verniciato	4,00	0,20	Testa palo	Globo	2		SAP	70	QE	Interrata senza cavidotto	Trifase	Nessuna
12.122	103.221	x2	Piazza Pertini		Pedonale	Comune	Palo stradale	Verniciato	Verniciato	4,00	0,20	Testa palo	Globo	2		SAP	70	QE	Interrata senza cavidotto	Trifase	Nessuna
12.123	103.222	x2	Piazza Pertini		Pedonale	Comune	Palo stradale	Verniciato	Verniciato	4,00	0,20	Testa palo	Globo	2		SAP	70	QE	Interrata senza cavidotto	Trifase	Nessuna
12.124	103.223	x2	Piazza Pertini		Pedonale	Comune	Palo stradale	Verniciato	Verniciato	4,00	0,20	Testa palo	Globo	2		SAP	70	QE	Interrata senza cavidotto	Trifase	Nessuna
12.125	103.224	x2	Piazza Pertini		Pedonale	Comune	Palo stradale	Verniciato	Verniciato	4,00	0,20	Testa palo	Globo	2		SAP	70	QE	Interrata con cavidotto	Trifase	Nessuna
12.126	103.225	x2	Piazza Pertini		Pedonale	Comune	Palo stradale	Verniciato	Verniciato	4,00	0,20	Testa palo	Globo	2		SAP	70	QE	Interrata con cavidotto	Trifase	Nessuna
12.127	103.226	x2	Piazza Pertini		Pedonale	Comune	Palo stradale	Verniciato	Verniciato	4,00	0,20	Testa palo	Globo	2		SAP	70	QE	Interrata con cavidotto	Trifase	Nessuna
12.128	103.227	x2	Piazza Pertini		Pedonale	Comune	Palo stradale	Verniciato	Verniciato	4,00	0,20	Testa palo	Globo	2		SAP	70	QE	Interrata con cavidotto	Trifase	Nessuna
12.129	51.334		Via Eustachi		Stradale	Comune	Palo stradale	Zincato	Zincato	5,00		Testa palo	Stradale Vetro Piano	1		SAP	150	QE	Tesata	Trifase	Nessuna
12.130	51.335		Via Eustachi		Stradale	Comune	Palo stradale	Zincato	Zincato	5,00		Testa palo	Stradale Vetro Piano	1		SAP	150	QE	Tesata	Trifase	Nessuna
12.131	8.924		Via Marco da Agrate		Parcheggio	EneISole	Palo stradale	Zincato	Zincato	8,00		Testa palo	Stradale Vetro Piano	1		SAP	150	QE	Interrata senza cavidotto	Trifase	Meccanica



ELENCO PUNTI LUCE ESISTENTI E LORO CARATTERISTICHE

ID	IDENTIFICATIVO PALO			TIPOLOGIA E PROPRIETA'		CARATTERISTICHE SOSTEGNO					CARATTERISTICHE APPARECCHIO					CARATTERISTICHE ALIMENTAZIONE					
	NUM. PALO	NUM. APPARECCHIO	INDIRIZZO	ZONA	TIPO ILLUMINAZIONE	PROPRIETA' SOSTEGNO	TIPO SOSTEGNO	MATERIALE PALO	MATERIALE SBRACCIO	ALTEZZA APPARECCHIO ILLUMINANTE	LUNGHEZZA SBRACCIO	ATTACCO APPARECCHIO	TIPO APPARECCHIO	NUMERO APPARECCHI	INCLINAZIONE APPARECCHIO	TIPO LAMPADA	POTENZA LAMPADA	QUADRO DI ALIMENTAZIONE	TIPO LINEA	TIPO DORSALE	PROMISCUITA'
12.132	8.925	A	Via Marco da Agrate		Parcheggio	EnelSole	Palo stradale	Zincato	Zincato	8,00	0,20	Sbraccio	Stradale Vetro Piano	1		SAP	150	QE	Interrata senza cavidotto	Trifase	Nessuna
12.133	8.926	A	Via Marco da Agrate		Parcheggio	EnelSole	Palo stradale	Zincato	Zincato	8,00	0,20	Sbraccio	Stradale Vetro Piano	1		SAP	150	QE	Interrata senza cavidotto	Trifase	Nessuna
12.134	3.055		Via Adda		Stradale	EnelSole	Sbraccio		Zincato	8,00		Sbraccio	Stradale Vetro Piano	1		SAP	150	QE	Tesata	Trifase	Nessuna
12.136	#####		Privato Viale Stucchi		Sottopasso	Altro	Palo stradale	Zincato	Zincato	9,00		Testa palo	Stradale Vetro Piano	1	5	SAP	150	QE	Interrata senza cavidotto	Trifase	Nessuna
12.137	#####		Privato Viale Stucchi		Sottopasso	Altro	Palo stradale	Zincato	Zincato	8,00		Testa palo	Stradale Vetro Piano	1	5	SAP	150	QE	Interrata senza cavidotto	Trifase	Nessuna
12.138	#####		Privato Viale Stucchi		Stradale	Altro	Palo stradale	Zincato	Zincato	8,00		Testa palo	Stradale Vetro Piano	1	5	SAP	150	QE	Interrata senza cavidotto	Trifase	Nessuna
12.139	70.000		Via Gadda		Stradale	Comune	Palo con sbraccio	Zincato	Zincato	9,00	1,00	Sbraccio	Stradale Vetro Piano	1		LED	90	QE	Interrata senza cavidotto	Trifase	Nessuna
12.140	70.001		Via Gadda		Stradale	Comune	Palo con sbraccio	Zincato	Zincato	9,00	1,00	Sbraccio	Stradale Vetro Piano	1		LED	90	QE	Interrata senza cavidotto	Trifase	Nessuna
12.141	70.108		Viale Stucchi		Rotatoria	Comune	Palo stradale	Zincato	Zincato	12,00	1,00	Testa palo	Stradale Vetro Piano	1	5	SAP	250	QE	Interrata	Trifase	Nessuna
12.142	70.107		Viale Stucchi		Rotatoria	Comune	Palo stradale	Zincato	Zincato	12,00	1,00	Sbraccio	Stradale Vetro Piano	1	5	SAP	250	QE	Interrata	Trifase	Nessuna
12.143	70.106		Viale Stucchi		Rotatoria	Comune	Palo stradale	Zincato	Zincato	12,00	1,00	Sbraccio	Stradale Vetro Piano	1	5	SAP	250	QE	Interrata	Trifase	Nessuna
12.144	70.105		Viale Stucchi		Rotatoria	Comune	Palo stradale	Zincato	Zincato	12,00	1,00	Sbraccio	Stradale Vetro Piano	1	5	SAP	250	QE	Interrata	Trifase	Nessuna
12.145	70.113		Viale Stucchi		Rotatoria	Comune	Palo stradale	Zincato	Zincato	12,00	1,00	Sbraccio	Stradale Vetro Piano	1	5	SAP	250	QE	Interrata	Trifase	Nessuna
12.146	70.112		Viale Stucchi		Rotatoria	Comune	Palo stradale	Zincato	Zincato	12,00	1,00	Sbraccio	Stradale Vetro Piano	1	5	SAP	250	QE	Interrata	Trifase	Nessuna
12.147	70.111		Viale Stucchi		Rotatoria	Comune	Palo stradale	Zincato	Zincato	12,00	1,00	Sbraccio	Stradale Vetro Piano	1	5	SAP	250	QE	Interrata	Trifase	Nessuna
12.148	70.110		Viale Stucchi		Rotatoria	Comune	Palo stradale	Zincato	Zincato	12,00	1,00	Sbraccio	Stradale Vetro Piano	1	5	SAP	250	QE	Interrata	Trifase	Nessuna
12.149	102.950		Privato Viale Stucchi		Stradale	Altro	Palo stradale	Verniciato	Verniciato	5,00		Testa palo	Globo	1		SAP	100	QE	Interrata senza cavidotto	Trifase	Nessuna
12.150	102.951		Privato Viale Stucchi		Stradale	Altro	Palo stradale	Verniciato	Verniciato	5,00		Testa palo	Globo	1		SAP	100	QE	Interrata senza cavidotto	Trifase	Nessuna
12.151	70.124		SP2 Esselunga		Stradale	Comune	Palo stradale	Zincato	Zincato	12,00	1,50	Sbraccio	Stradale Vetro Piano	1	5	LED	84	QE	Interrata	Trifase	Nessuna
12.152	70.123		SP2 Esselunga		Stradale	Comune	Palo stradale	Zincato	Zincato	12,00	1,50	Sbraccio	Stradale Vetro Piano	1	5	LED	84	QE	Interrata	Trifase	Nessuna
12.153	102.952		Privato Viale Stucchi		Stradale	Altro	Palo stradale	Verniciato	Verniciato	5,00		Testa palo	Globo	1		SAP	100	QE	Interrata senza cavidotto	Trifase	Nessuna
12.154	102.953		Privato Viale Stucchi		Stradale	Altro	Palo stradale	Verniciato	Verniciato	5,00		Testa palo	Globo	1		SAP	100	QE	Interrata senza cavidotto	Trifase	Nessuna
12.155	70.122		SP2 Esselunga		Stradale	Comune	Palo stradale	Zincato	Zincato	12,00	1,50	Sbraccio	Stradale Vetro Piano	1	5	LED	84	QE	Interrata	Trifase	Nessuna
12.156	102.954		Privato Viale Stucchi		Stradale	Altro	Palo stradale	Verniciato	Verniciato	5,00		Testa palo	Globo	1		SAP	100	QE	Interrata senza cavidotto	Trifase	Nessuna
12.157	70.121		SP2 Esselunga		Stradale	Comune	Palo stradale	Zincato	Zincato	12,00	1,50	Sbraccio	Stradale Vetro Piano	1	5	LED	84	QE	Interrata	Trifase	Nessuna
12.158	102.955		Privato Viale Stucchi		Stradale	Altro	Palo stradale	Verniciato	Verniciato	5,00		Testa palo	Globo	1		SAP	100	QE	Interrata senza cavidotto	Trifase	Nessuna
12.159	70.120		SP2 Esselunga		Stradale	Comune	Palo stradale	Zincato	Zincato	12,00	1,50	Sbraccio	Stradale Vetro Piano	1	5	LED	84	QE	Interrata	Trifase	Nessuna
12.160	102.956		Privato Viale Stucchi		Stradale	Altro	Palo stradale	Verniciato	Verniciato	5,00		Testa palo	Globo	1		SAP	100	QE	Interrata senza cavidotto	Trifase	Nessuna
12.161	70.119		SP2 Esselunga		Stradale	Comune	Palo stradale	Zincato	Zincato	12,00	1,50	Sbraccio	Stradale Vetro Piano	1	5	LED	84	QE	Interrata	Trifase	Nessuna
12.162	70.002		SP2 Esselunga		Stradale	Comune	Palo stradale	Zincato	Zincato	8,00	1,50	Sbraccio	Stradale Vetro Piano	1	5	LED	59	QE	Interrata	Trifase	Nessuna
12.163	70.003		SP2 Esselunga		Stradale	Comune	Palo stradale	Zincato	Zincato	8,00	1,50	Sbraccio	Stradale Vetro Piano	1	5	LED	59	QE	Interrata	Trifase	Nessuna
12.164	2.070.004		SP2 Esselunga		Stradale	Comune	Palo stradale	Zincato	Zincato	8,00	1,50	Sbraccio	Stradale Vetro Piano	1	5	LED	59	QE	Interrata	Trifase	Nessuna
12.165	102.957		Via della Guerrina		Rotatoria	Comune	Palo stradale	Zincato	Zincato	9,00		Testa palo	Stradale Vetro Piano	1		SAP	150	QE	Interrata con cavidotto	Trifase	Nessuna
12.166	2.070.005		SP2 Esselunga		Stradale	Comune	Palo stradale	Zincato	Zincato	8,00	1,50	Sbraccio	Stradale Vetro Piano	1	5	LED	59	QE	Interrata	Trifase	Nessuna
12.167	2.070.006		SP2 Esselunga		Stradale	Comune	Palo stradale	Zincato	Zincato	8,00	1,50	Sbraccio	Stradale Vetro Piano	1	5	LED	59	QE	Interrata	Trifase	Nessuna
12.168	102.958		Via della Guerrina		Rotatoria	Comune	Palo stradale	Zincato	Zincato	9,00		Testa palo	Stradale Vetro Piano	1		SAP	150	QE	Interrata con cavidotto	Trifase	Nessuna
12.169	2.070.007		SP2 Esselunga		Stradale	Comune	Palo stradale	Zincato	Zincato	8,00	1,50	Sbraccio	Stradale Vetro Piano	1	5	LED	59	QE	Interrata	Trifase	Nessuna

ELENCO PUNTI LUCE ESISTENTI E LORO CARATTERISTICHE

ID	IDENTIFICATIVO PALO			TIPOLOGIA E PROPRIETA'		CARATTERISTICHE SOSTEGNO					CARATTERISTICHE APPARECCHIO					CARATTERISTICHE ALIMENTAZIONE					
	NUM. PALO	NUM. APPARECCHIO	INDIRIZZO	ZONA	TIPO ILLUMINAZIONE	PROPRIETA' SOSTEGNO	TIPO SOSTEGNO	MATERIALE PALO	MATERIALE SBRACCIO	ALTEZZA APPARECCHIO ILLUMINANTE	LUNGHEZZA SBRACCIO	ATTACCO APPARECCHIO	TIPO APPARECCHIO	NUMERO APPARECCHI	INCLINAZIONE APPARECCHIO	TIPO LAMPADA	POTENZA LAMPADA	QUADRO DI ALIMENTAZIONE	TIPO LINEA	TIPO DORSALE	PROMISCUITA'
12.170	2.070.008		SP2 Esselunga		Stradale	Comune	Palo stradale	Zincato	Zincato	8,00	1,50	Sbraccio	Stradale Vetro Piano	1	5	LED	59	QE	Interrata	Trifase	Nessuna
12.171	2.070.009		SP2 Esselunga		Stradale	Comune	Palo stradale	Zincato	Zincato	8,00	1,50	Sbraccio	Stradale Vetro Piano	1	5	LED	59	QE	Interrata	Trifase	Nessuna
12.172	102.959		Via della Guerrina		Stradale	Comune	Palo stradale	Zincato	Zincato	10,00	2,00	Sbraccio	Stradale Vetro Piano	1		SAP	150	QE	Interrata con cavidotto	Trifase	Nessuna
12.173	102.960		Via della Guerrina		Stradale	Comune	Palo stradale	Zincato	Zincato	10,00	2,00	Sbraccio	Stradale Vetro Piano	1		SAP	150	QE	Interrata con cavidotto	Trifase	Nessuna
12.174	2.070.010		SP2 Esselunga		Stradale	Comune	Palo stradale	Zincato	Zincato	8,00	1,50	Sbraccio	Stradale Vetro Piano	1	5	LED	59	QE	Interrata	Trifase	Nessuna
12.175	102.961		Via della Guerrina		Stradale	Comune	Palo stradale	Zincato	Zincato	10,00	2,00	Sbraccio	Stradale Vetro Piano	1		SAP	150	QE	Interrata con cavidotto	Trifase	Nessuna
12.176	102.962		Via della Guerrina		Stradale	Comune	Palo stradale	Zincato	Zincato	10,00	2,00	Sbraccio	Stradale Vetro Piano	1		SAP	150	QE	Interrata con cavidotto	Trifase	Nessuna
12.177	2.070.011		SP2 Esselunga		Stradale	Comune	Palo stradale	Zincato	Zincato	8,00	1,50	Sbraccio	Stradale Vetro Piano	1	5	LED	59	QE	Interrata	Trifase	Nessuna
12.178	2.070.012		SP2 Esselunga		Stradale	Comune	Palo stradale	Zincato	Zincato	8,00	1,50	Sbraccio	Stradale Vetro Piano	1	5	LED	59	QE	Interrata	Trifase	Nessuna
12.179	102.963		Via della Guerrina		Stradale	Comune	Palo stradale	Zincato	Zincato	8,00		Testa palo	Stradale Vetro Piano	1		SAP	150	QE	Interrata con cavidotto	Trifase	Nessuna
12.180	2.070.013		SP2 Esselunga		Stradale	Comune	Palo stradale	Zincato	Zincato	8,00	1,50	Sbraccio	Stradale Vetro Piano	1	5	LED	59	QE	Interrata	Trifase	Nessuna
12.182	102.964		Via della Guerrina		Stradale	Comune	Palo stradale	Zincato	Zincato	8,00	0,20	Sbraccio	Stradale Vetro Piano	1	5	SAP	100	QE	Interrata con cavidotto	Trifase	Nessuna
12.183	102.965		Via della Guerrina		Stradale	Comune	Palo stradale	Zincato	Zincato	8,00	0,20	Sbraccio	Stradale Vetro Piano	1	5	SAP	100	QE	Interrata con cavidotto	Trifase	Nessuna
12.184	70.101		SP60 Ingresso Esselunga		Stradale	Comune	Palo stradale	Zincato	Zincato	8,00	1,50	Sbraccio	Stradale Vetro Piano	1	5	LED	59	QE	Interrata	Trifase	Nessuna
12.185	70.102		SP60 Ingresso Esselunga		Stradale	Comune	Palo stradale	Zincato	Zincato	8,00	1,50	Sbraccio	Stradale Vetro Piano	1	5	LED	59	QE	Interrata	Trifase	Nessuna
12.186	102.966		Via della Guerrina		Stradale	Comune	Palo stradale	Zincato	Zincato	8,00	0,20	Sbraccio	Stradale Vetro Piano	1	5	SAP	100	QE	Interrata con cavidotto	Trifase	Nessuna
12.187	102.967		Via della Guerrina		Stradale	Comune	Palo stradale	Zincato	Zincato	8,00	0,20	Sbraccio	Stradale Vetro Piano	1	5	SAP	100	QE	Interrata con cavidotto	Trifase	Nessuna
12.188	70.103		SP60 Ingresso Esselunga		Stradale	Comune	Palo stradale	Zincato	Zincato	8,00	1,50	Sbraccio	Stradale Vetro Piano	1	5	LED	59	QE	Interrata	Trifase	Nessuna
12.189	102.968		Via della Guerrina		Stradale	Comune	Palo stradale	Zincato	Zincato	8,00	0,20	Sbraccio	Stradale Vetro Piano	1	5	SAP	100	QE	Interrata con cavidotto	Trifase	Nessuna
12.190	70.104		SP60 Ingresso Esselunga		Stradale	Comune	Palo stradale	Zincato	Zincato	8,00	1,50	Sbraccio	Stradale Vetro Piano	1	5	LED	59	QE	Interrata	Trifase	Nessuna
12.191	102.969		Via della Guerrina		Stradale	Comune	Palo stradale	Zincato	Zincato	8,00	0,20	Sbraccio	Stradale Vetro Piano	1	5	SAP	100	QE	Interrata con cavidotto	Trifase	Nessuna
12.192	102.970		Via della Guerrina		Stradale	Comune	Palo stradale	Zincato	Zincato	8,00	0,20	Sbraccio	Stradale Vetro Piano	1	5	SAP	100	QE	Interrata con cavidotto	Trifase	Nessuna
12.193	102.971		Via della Guerrina		Pedonale	Comune	Palo stradale	Zincato	Zincato	8,00	0,20	Sbraccio	Stradale Vetro Piano	1	5	SAP	100	QE	Interrata con cavidotto	Trifase	Nessuna
12.194	102.972		Via della Guerrina		Pedonale	Comune	Palo stradale	Zincato	Zincato	8,00	0,20	Sbraccio	Stradale Vetro Piano	1	5	SAP	100	QE	Interrata con cavidotto	Trifase	Nessuna
12.195	102.973		Via della Guerrina		Pedonale	Comune	Palo stradale	Zincato	Zincato	8,00	0,20	Sbraccio	Stradale Vetro Piano	1	5	SAP	100	QE	Interrata con cavidotto	Trifase	Nessuna
12.196	102.974		Via della Guerrina		Pedonale	Comune	Palo stradale	Zincato	Zincato	8,00	0,20	Sbraccio	Stradale Vetro Piano	1	5	SAP	100	QE	Interrata con cavidotto	Trifase	Nessuna
12.197	102.975		Via della Guerrina		Pedonale	Comune	Palo stradale	Zincato	Zincato	8,00	0,20	Sbraccio	Stradale Vetro Piano	1	5	SAP	100	QE	Interrata con cavidotto	Trifase	Nessuna
12.198	102.976		Via della Guerrina		Pedonale	Comune	Palo stradale	Zincato	Zincato	8,00	0,20	Sbraccio	Stradale Vetro Piano	1	5	SAP	100	QE	Interrata con cavidotto	Trifase	Nessuna
12.199	102.977		Via della Guerrina		Pedonale	Comune	Palo stradale	Zincato	Zincato	8,00	0,20	Sbraccio	Stradale Vetro Piano	1	5	SAP	100	QE	Interrata con cavidotto	Trifase	Nessuna
12.200	102.978		Via della Guerrina		Pedonale	Comune	Palo stradale	Zincato	Zincato	8,00	0,20	Sbraccio	Stradale Vetro Piano	1	5	SAP	100	QE	Interrata con cavidotto	Trifase	Nessuna
12.201	102.979	A	Via della Guerrina		Rotatoria	Comune	Palo stradale	Zincato	Zincato	8,00	0,20	Sbraccio	Stradale Vetro Piano	1	5	SAP	100	QE	Tesata	Trifase	Nessuna
12.731	102.980	B	Via della Guerrina		Parcheeggio	Comune	Palo stradale	Zincato	Zincato	8,00	0,20	Sbraccio	Stradale Vetro Piano	1	5	SAP	100	QE	Tesata	Trifase	Nessuna
12.202	102.980	A	Via della Guerrina		Stradale	Comune	Palo stradale	Zincato	Zincato	8,00	0,20	Sbraccio	Stradale Vetro Piano	1	5	SAP	100	QE	Tesata	Trifase	Nessuna
12.203	102.981	A	Via della Guerrina		Stradale	Comune	Palo stradale	Zincato	Zincato	8,00	0,20	Sbraccio	Stradale Vetro Piano	1	5	SAP	100	QE	Tesata	Trifase	Nessuna
12.733	102.982	B	Via della Guerrina		Parcheeggio	Comune	Palo stradale	Zincato	Zincato	8,00	0,20	Sbraccio	Stradale Vetro Piano	1	5	SAP	100	QE	Tesata	Trifase	Nessuna

ELENCO PUNTI LUCE ESISTENTI E LORO CARATTERISTICHE

ID	IDENTIFICATIVO PALO			TIPOLOGIA E PROPRIETA'		CARATTERISTICHE SOSTEGNO					CARATTERISTICHE APPARECCHIO					CARATTERISTICHE ALIMENTAZIONE					
	NUM. PALO	NUM. APPARECCHIO	INDIRIZZO	ZONA	TIPO ILLUMINAZIONE	PROPRIETA' SOSTEGNO	TIPO SOSTEGNO	MATERIALE PALO	MATERIALE SBRACCIO	ALTEZZA APPARECCHIO ILLUMINANTE	LUNGHEZZA SBRACCIO	ATTACCO APPARECCHIO	TIPO APPARECCHIO	NUMERO APPARECCHI	INCLINAZIONE APPARECCHIO	TIPO LAMPADA	POTENZA LAMPADA	QUADRO DI ALIMENTAZIONE	TIPO LINEA	TIPO DORSALE	PROMISCUITA'
12.204	102.982	A	Via della Guerrina		Stradale	Comune	Palo stradale	Zincato	Zincato	8,00	0,20	Sbraccio	Stradale Vetro Piano	1	5	SAP	100	QE	Tesata	Trifase	Nessuna
12.734	102.983	B	Via della Guerrina		Parcheggio	Comune	Palo stradale	Zincato	Zincato	8,00	0,20	Sbraccio	Stradale Vetro Piano	1	5	SAP	100	QE	Tesata	Trifase	Nessuna
12.205	100.206		Via Gadda Parco		Pedonale	Comune	Palo stradale	Zincato	Zincato	5,00		Testa palo	Globo	1		HG	125	QE	Interrata senza cavidotto	Trifase	Nessuna
12.206	100.207		Via Gadda Parco		Pedonale	Comune	Palo stradale	Zincato	Zincato	5,00		Testa palo	Globo	1		HG	125	QE	Interrata senza cavidotto	Trifase	Nessuna
12.207	102.983	A	Via della Guerrina		Stradale	Comune	Palo stradale	Zincato	Zincato	8,00	0,20	Sbraccio	Stradale Vetro Piano	1	5	SAP	100	QE	Tesata	Trifase	Nessuna
12.735	117.001		Via Della Stradella		Sottopasso	Comune	Staffa		Acciaio	7,00		Staffa	Proiettore	1		SAP	150	QE	Tubazione su parete	Trifase	Nessuna
12.208	100.208		Via Gadda Parco		Pedonale	Comune	Palo stradale	Zincato	Zincato	5,00		Testa palo	Globo	1		HG	125	QE	Interrata senza cavidotto	Trifase	Nessuna
12.209	89.679		Via Gadda Parco		Pedonale	Comune	Palo stradale	Zincato	Zincato	5,00		Testa palo	Globo	1		HG	125	QE	Interrata	Trifase	Nessuna
12.210	102.984		Via della Guerrina		Stradale	Comune	Palo stradale	Zincato	Zincato	8,00	0,20	Sbraccio	Stradale Vetro Piano	1	5	SAP	100	QE	Interrata con cavidotto	Trifase	Nessuna
12.211	102.985		Via della Guerrina		Stradale	Comune	Palo stradale	Zincato	Zincato	8,00	0,20	Sbraccio	Stradale Vetro Piano	1	5	SAP	100	QE	Interrata con cavidotto	Trifase	Nessuna
12.212	100.209		Via Gadda Parco		Pedonale	Comune	Palo stradale	Zincato	Zincato	5,00		Testa palo	Globo	1		HG	125	QE	Interrata senza cavidotto	Trifase	Nessuna
12.213	89.680		Via Gadda Parco		Pedonale	Comune	Palo stradale	Zincato	Zincato	5,00		Testa palo	Globo	1		HG	125	QE	Interrata	Trifase	Nessuna
12.214	89.681		Via Gadda Parco		Pedonale	Comune	Palo stradale	Zincato	Zincato	5,00		Testa palo	Globo	1		HG	125	QE	Interrata	Trifase	Nessuna
12.215	89.682		Via Gadda Parco		Pedonale	Comune	Palo stradale	Zincato	Zincato	5,00		Testa palo	Globo	1		HG	125	QE	Interrata	Trifase	Nessuna
12.216	100.210		Via Gadda Parco		Pedonale	Comune	Palo stradale	Zincato	Zincato	5,00		Testa palo	Globo	1		HG	125	QE	Interrata senza cavidotto	Trifase	Nessuna
12.217	89.683		Via Gadda Parco		Pedonale	Comune	Palo stradale	Zincato	Zincato	5,00		Testa palo	Globo	1		HG	125	QE	Interrata	Trifase	Nessuna
12.218	102.986		Via della Guerrina		Stradale	Comune	Palo stradale	Zincato	Zincato	8,00	0,20	Sbraccio	Stradale Vetro Piano	1	5	SAP	100	QE	Interrata con cavidotto	Trifase	Nessuna
12.219	100.211		Via Gadda Parco		Pedonale	Comune	Palo stradale	Zincato	Zincato	5,00		Testa palo	Globo	1		HG	125	QE	Interrata senza cavidotto	Trifase	Nessuna
12.220	89.684		Via Gadda Parco		Pedonale	Comune	Palo stradale	Zincato	Zincato	5,00		Testa palo	Globo	1		HG	125	QE	Interrata	Trifase	Nessuna
12.221	89.685		Via Gadda Parco		Pedonale	Comune	Palo stradale	Zincato	Zincato	5,00		Testa palo	Globo	1		HG	125	QE	Interrata	Trifase	Nessuna
12.222	100.212		Via Gadda Parco		Pedonale	Comune	Palo stradale	Zincato	Zincato	5,00		Testa palo	Globo	1		HG	125	QE	Interrata con cavidotto	Trifase	Nessuna
12.223	89.686		Via Gadda Parco		Pedonale	Comune	Palo stradale	Zincato	Zincato	5,00		Testa palo	Globo	1		HG	125	QE	Interrata	Trifase	Nessuna
12.224	89.687		Via Gadda Parco		Pedonale	Comune	Palo stradale	Zincato	Zincato	5,00		Testa palo	Globo	1		HG	125	QE	Interrata	Trifase	Nessuna
12.225	89.688		Via Gadda Parco		Pedonale	Comune	Palo stradale	Zincato	Zincato	5,00		Testa palo	Globo	1		HG	125	QE	Interrata	Trifase	Nessuna
12.226	89.689		Via Gadda Parco		Pedonale	Comune	Palo stradale	Zincato	Zincato	5,00		Testa palo	Globo	1		HG	125	QE	Interrata	Trifase	Nessuna
12.227	102.987	x6	Via della Guerrina		Rotatoria	Comune	Torre faro	Zincato	Zincato	18,00	0,20	Attacco alto	Stradale architeturale	6		SAP	400	QE	Interrata con cavidotto	Trifase	Nessuna
12.563	361.000		Parco Villoresi		Decorativa	Comune	Incassato		Zincato			Incassato	Incasso da pavimento	1		LED	20	QE	Interrata con cavidotto	Trifase	Nessuna
12.228	9.015		Via Papini		Stradale	EnelSole	Palo stradale	Zincato	Zincato	9,00		Testa palo	Stradale Vetro Piano	1		SAP	150	QE	Interrata senza cavidotto	Trifase	Nessuna
12.231	102.990	B	Via della Guerrina		Pedonale	Comune	Palo stradale	Zincato	Zincato	8,00	0,20	Sbraccio	Stradale Vetro Piano	1	5	SAP	150	QE	Tesata	Trifase	Nessuna
12.728	102.990	A	Via della Guerrina		Stradale	Comune	Palo stradale	Zincato	Zincato	8,00	0,20	Sbraccio	Stradale Vetro Piano	1	5	SAP	150	QE	Tesata	Trifase	Nessuna
12.232	102.991	A	Via della Guerrina		Stradale	Comune	Palo stradale	Zincato	Zincato	8,00	0,20	Sbraccio	Stradale Vetro Piano	1	5	SAP	150	QE	Tesata	Trifase	Nessuna
12.730	102.979	B	Via della Guerrina		Parcheggio	Comune	Palo stradale	Zincato	Zincato	8,00	0,20	Sbraccio	Stradale Vetro Piano	1	5	SAP	100	QE	Tesata	Trifase	Nessuna
12.233	100.220		Via Papini		Stradale	Comune	Palo stradale	Zincato	Zincato	9,00		Testa palo	Stradale Vetro Piano	1		SAP	150	QE	Tesata	Trifase	Nessuna
12.236	1.509.033		Via Gallarana		Stradale	EnelSole	Palo stradale	Verniciato	Verniciato	4,50		Testa palo	Stradale Aperto	1		HG	80	QE	Interrata senza cavidotto	Trifase	Nessuna
12.706	6.869		Via Villa		Stradale	EnelSole	Palo stradale	Zincato	Zincato	8,00		Testa palo	Stradale Vetro Piano	1	5	SAP	150	QE	Interrata	Trifase	Nessuna
12.237	101.250		Via della Guerrina		Stradale	Comune	Palo stradale	Zincato	Zincato	9,00		Testa palo	Stradale Vetro Piano	1		SAP	150	QE	Interrata senza cavidotto	Trifase	Nessuna
12.238	101.251		Via della Guerrina		Stradale	Comune	Palo stradale	Zincato	Zincato	9,00		Testa palo	Stradale Vetro Piano	1		SAP	150	QE	Interrata senza cavidotto	Trifase	Nessuna
12.239	101.252		Via della Guerrina		Stradale	Comune	Palo stradale	Zincato	Zincato	9,00		Testa palo	Stradale Vetro Piano	1		SAP	150	QE	Interrata con cavidotto	Trifase	Nessuna
12.240	101.253		Via della Guerrina		Stradale	Comune	Palo stradale	Zincato	Zincato	9,00		Testa palo	Stradale Vetro Piano	1		SAP	150	QE	Interrata con cavidotto	Trifase	Nessuna
12.241	101.254		Via della Guerrina		Rotatoria	Comune	Palo stradale	Zincato	Zincato	9,00		Testa palo	Stradale Vetro Piano	1		SAP	150	QE	Interrata con cavidotto	Trifase	Nessuna

ELENCO PUNTI LUCE ESISTENTI E LORO CARATTERISTICHE

IDENTIFICATIVO PALO				TIPOLOGIA E PROPRIETA'		CARATTERISTICHE SOSTEGNO					CARATTERISTICHE APPARECCHIO					CARATTERISTICHE ALIMENTAZIONE					
ID	NUM. PALO	NUM. APPARECCHIO	INDIRIZZO	ZONA	TIPO ILLUMINAZIONE	PROPRIETA' SOSTEGNO	TIPO SOSTEGNO	MATERIALE PALO	MATERIALE SBRACCIO	ALTEZZA APPARECCHIO ILLUMINANTE	LUNGHEZZA SBRACCIO	ATTACCO APPARECCHIO	TIPO APPARECCHIO	NUMERO APPARECCHI	INCLINAZIONE APPARECCHIO	TIPO LAMPADA	POTENZA LAMPADA	QUADRO DI ALIMENTAZIONE	TIPO LINEA	TIPO DORSALE	PROMISCUITA'
12.242	101.255		Via della Guerrina		Rotatoria	Comune	Palo stradale	Zincato	Zincato	9,00		Testa palo	Stradale Vetro Piano	1		SAP	150	QE	Interrata con cavidotto	Trifase	Nessuna
12.243	93.045		Via Tolomeo parco		Pedonale	Comune	Palo decorativo	Ghisa		5,00		Testa palo	Decorativo	1		SAP	70	QE	Interrata con cavidotto	Monofase	Nessuna
12.244	101.256		Via della Guerrina		Stradale	Comune	Palo stradale	Zincato	Zincato	9,00		Testa palo	Stradale Vetro Piano	1		SAP	150	QE	Interrata con cavidotto	Trifase	Nessuna
12.245	93.046		Via Tolomeo parco		Pedonale	Comune	Palo decorativo	Ghisa		5,00		Testa palo	Decorativo	1		SAP	70	QE	Interrata con cavidotto	Monofase	Nessuna
12.246	101.257		Via della Guerrina		Stradale	Comune	Palo stradale	Zincato	Zincato	9,00		Testa palo	Stradale Vetro Piano	1		SAP	150	QE	Interrata con cavidotto	Trifase	Nessuna
12.247	93.047		Via Tolomeo parco		Pedonale	Comune	Palo decorativo	Ghisa		5,00		Testa palo	Decorativo	1		SAP	70	QE	Interrata con cavidotto	Monofase	Nessuna
12.248	101.258		Via della Guerrina		Stradale	Comune	Palo stradale	Zincato	Zincato	9,00		Testa palo	Stradale Vetro Piano	1		SAP	150	QE	Interrata con cavidotto	Trifase	Nessuna
12.249	101.259		Via della Guerrina		Stradale	Comune	Palo stradale	Zincato	Zincato	9,00		Testa palo	Stradale Vetro Piano	1		SAP	150	QE	Interrata con cavidotto	Trifase	Nessuna
12.250	93.048		Via Tolomeo parco		Pedonale	Comune	Palo decorativo	Ghisa		5,00		Testa palo	Decorativo	1		SAP	70	QE	Interrata con cavidotto	Monofase	Nessuna
12.251	101.260		Via della Guerrina		Rotatoria	Comune	Palo stradale	Zincato	Zincato	9,00		Testa palo	Stradale Vetro Piano	1		SAP	150	QE	Interrata con cavidotto	Trifase	Nessuna
12.252	101.261		Via della Guerrina		Rotatoria	Comune	Palo stradale	Zincato	Zincato	9,00		Testa palo	Stradale Vetro Piano	1		SAP	150	QE	Interrata con cavidotto	Trifase	Nessuna
12.253	93.049		Via Tolomeo parco		Pedonale	Comune	Palo decorativo	Ghisa		5,00		Testa palo	Decorativo	1		SAP	70	QE	Interrata con cavidotto	Monofase	Nessuna
12.254	93.050		Via Tolomeo parco		Pedonale	Comune	Palo decorativo	Ghisa		5,00		Testa palo	Decorativo	1		SAP	70	QE	Interrata con cavidotto	Monofase	Nessuna
12.255	2.234		Via Amundsen		Parcheggio	EnelSole	Palo stradale	Zincato	Zincato	9,00		Testa palo	Proiettore	1	30	SAP	250	QE	Interrata senza cavidotto	Trifase	Nessuna
12.256	2.233		Via Amundsen		Parcheggio	EnelSole	Palo stradale	Zincato	Zincato	9,00		Testa palo	Proiettore	1	30	SAP	250	QE	Interrata senza cavidotto	Trifase	Nessuna
12.257	2.232		Via Amundsen		Parcheggio	EnelSole	Palo stradale	Zincato	Zincato	9,00		Testa palo	Proiettore	1	30	SAP	250	QE	Interrata senza cavidotto	Trifase	Nessuna
12.258	93.051		Via Tolomeo parco		Pedonale	Comune	Palo decorativo	Ghisa		5,00		Testa palo	Decorativo	1		SAP	70	QE	Interrata con cavidotto	Monofase	Nessuna
12.259	2.231		Via Amundsen		Parcheggio	EnelSole	Palo stradale	Zincato	Zincato	9,00		Testa palo	Proiettore	1	30	SAP	250	QE	Interrata senza cavidotto	Trifase	Nessuna
12.260	93.052		Via Tolomeo parco		Pedonale	Comune	Palo decorativo	Ghisa		5,00		Testa palo	Decorativo	1		SAP	70	QE	Interrata con cavidotto	Monofase	Nessuna
12.261	93.053		Via Tolomeo parco		Pedonale	Comune	Palo decorativo	Ghisa		5,00		Testa palo	Decorativo	1		SAP	70	QE	Interrata con cavidotto	Monofase	Nessuna
12.262	93.054		Via Tolomeo parco		Pedonale	Comune	Palo decorativo	Ghisa		5,00		Testa palo	Decorativo	1		SAP	70	QE	Interrata con cavidotto	Monofase	Nessuna
12.263	93.055		Via Tolomeo parco		Pedonale	Comune	Palo decorativo	Ghisa		5,00		Testa palo	Decorativo	1		SAP	70	QE	Interrata con cavidotto	Monofase	Nessuna
12.264	93.056		Via Tolomeo parco		Pedonale	Comune	Palo decorativo	Ghisa		5,00		Testa palo	Decorativo	1		SAP	70	QE	Interrata con cavidotto	Monofase	Nessuna
12.265	1.508.686		Via Gallarana		Stradale	EnelSole	Palo stradale	Verniciato	Verniciato	4,50		Testa palo	Stradale	1	35	SAP	100	QE	Interrata senza cavidotto	Trifase	Nessuna
12.266	102.270	x2	Via della Guerrina		Stradale	Comune	Palo decorativo	Verniciato	Verniciato	6,00		Testa palo	Proiettore	2	10	SAP	150	QE	Interrata senza cavidotto	Trifase	Nessuna
12.268	51.109		Via Parmenide		Pedonale	Comune	Palo decorativo	Verniciato	Verniciato	5,00	0,50	Attacco alto	Decorativo architettuale	1		SAP	70	QE	Interrata con cavidotto	Trifase	Nessuna
12.269	51.110		Via Parmenide		Pedonale	Comune	Palo decorativo	Verniciato	Verniciato	5,00	0,50	Attacco alto	Decorativo architettuale	1		SAP	70	QE	Interrata con cavidotto	Trifase	Nessuna
12.270	51.111		Via Parmenide		Pedonale	Comune	Palo decorativo	Verniciato	Verniciato	5,00	0,50	Attacco alto	Decorativo architettuale	1		SAP	70	QE	Interrata con cavidotto	Trifase	Nessuna
12.271	51.112		Via Parmenide		Pedonale	Comune	Palo decorativo	Verniciato	Verniciato	5,00	0,50	Attacco alto	Decorativo architettuale	1		SAP	70	QE	Interrata con cavidotto	Trifase	Nessuna
12.272	51.113		Via Parmenide		Pedonale	Comune	Palo decorativo	Verniciato	Verniciato	5,00	0,50	Attacco alto	Decorativo architettuale	1		SAP	70	QE	Interrata con cavidotto	Trifase	Nessuna

ELENCO PUNTI LUCE ESISTENTI E LORO CARATTERISTICHE

ID	IDENTIFICATIVO PALO			TIPOLOGIA E PROPRIETA'		CARATTERISTICHE SOSTEGNO					CARATTERISTICHE APPARECCHIO					CARATTERISTICHE ALIMENTAZIONE					
	NUM. PALO	NUM. APPARECCHIO	INDIRIZZO	ZONA	TIPO ILLUMINAZIONE	PROPRIETA' SOSTEGNO	TIPO SOSTEGNO	MATERIALE PALO	MATERIALE SBRACCIO	ALTEZZA APPARECCHIO ILLUMINANTE	LUNGHEZZA SBRACCIO	ATTACCO APPARECCHIO	TIPO APPARECCHIO	NUMERO APPARECCHI	INCLINAZIONE APPARECCHIO	TIPO LAMPADA	POTENZA LAMPADA	QUADRO DI ALIMENTAZIONE	TIPO LINEA	TIPO DORSALE	PROMISCUITA'
12.273	51.114		Via Parmenide		Pedonale	Comune	Palo decorativo	Verniciato	Verniciato	5,00	0,50	Attacco alto	Decorativo architettuale	1		SAP	70	QE	Interrata con cavidotto	Trifase	Nessuna
12.274	51.115		Via Parmenide		Pedonale	Comune	Palo decorativo	Verniciato	Verniciato	5,00	0,50	Attacco alto	Decorativo architettuale	1		SAP	70	QE	Interrata con cavidotto	Trifase	Nessuna
12.275	51.116		Via Parmenide		Pedonale	Comune	Palo decorativo	Verniciato	Verniciato	5,00	0,50	Attacco alto	Decorativo architettuale	1		SAP	70	QE	Interrata con cavidotto	Trifase	Nessuna
12.276	8.868		Via Del Molino San Michele		Stradale	EnelSole	Palo stradale	Zincato	Zincato	8,00		Testa palo	Stradale Vetro Piano	1	5	SAP	150	QEES	Interrata	Trifase	Nessuna
12.277	8.909		Via della Guerrina		Stradale	Comune	Palo stradale	Zincato	Zincato	9,00		Testa palo	Stradale Vetro Piano	1		SAP	150	QE	Tesata	Trifase	Nessuna
12.278	8.869		Via Negrelli Luigi		Pedonale	EnelSole	Palo stradale	Zincato	Zincato	6,00		Testa palo	Stradale Vetro Piano	1		SAP	70	QEES	Interrata	Trifase	Nessuna
12.279	8.871		Via Negrelli Luigi		Pedonale	EnelSole	Palo stradale	Zincato	Zincato	6,00		Testa palo	Stradale Vetro Piano	1		SAP	70	QEES	Interrata	Trifase	Nessuna
12.280	8.872		Via Negrelli Luigi		Pedonale	EnelSole	Palo stradale	Zincato	Zincato	6,00		Testa palo	Stradale Vetro Piano	1		SAP	70	QEES	Interrata	Trifase	Nessuna
12.281	8.873		Via Negrelli Luigi		Pedonale	EnelSole	Palo stradale	Zincato	Zincato	6,00		Testa palo	Stradale Vetro Piano	1		SAP	70	QEES	Interrata	Trifase	Nessuna
12.282	93.057		Via Della Villora interno		Pedonale	EnelSole	Palo stradale	Zincato	Zincato	4,00		Testa palo	Globo	1		HG	80	QE	Interrata senza cavidotto	Monofase	Nessuna
12.285	52.740	x2	Via della Guerrina		Parcheggio	Comune	Palo stradale	Zincato	Zincato	10,00	1,00	Testa palo	Stradale Vetro Piano	2		SAP	150	QE	Interrata senza cavidotto	Trifase	Nessuna
12.287	52.741	x2	Via della Guerrina		Parcheggio	Comune	Palo stradale	Zincato	Zincato	10,00	1,00	Testa palo	Stradale Vetro Piano	2		SAP	150	QE	Interrata con cavidotto	Trifase	Nessuna
12.289	52.742	x2	Via della Guerrina		Parcheggio	Comune	Palo stradale	Zincato	Zincato	10,00	1,00	Testa palo	Stradale Vetro Piano	2		SAP	150	QE	Interrata con cavidotto	Trifase	Nessuna
12.291	52.743	x2	Via della Guerrina		Parcheggio	Comune	Palo stradale	Zincato	Zincato	10,00	1,00	Testa palo	Stradale Vetro Piano	2		SAP	150	QE	Interrata senza cavidotto	Trifase	Nessuna
12.296	93.066		Via Della Villora interno		Pedonale	EnelSole	Palo stradale	Zincato	Zincato	4,00		Testa palo	Globo	1		HG	80	QE	Interrata senza cavidotto	Monofase	Nessuna
12.297	51.198	x2	Via della Guerrina		Parcheggio	Comune	Palo stradale	Zincato	Zincato	9,00		Testa palo	Proiettore	2	10	SAP	150	QE	Interrata con cavidotto	Trifase	Nessuna
12.298	51.198		Via della Guerrina		Parcheggio	Comune	Palo stradale	Zincato	Zincato	9,00		Testa palo	Proiettore	1	10	SAP	150	QE	Interrata con cavidotto	Trifase	Nessuna
12.300	1.071.013		Via Correggio - parco		Pedonale	Comune	Palo stradale	Vetroresina	Zincato	4,00		Testa palo	Globo	1		SBP	80	QE	Tesata	Trifase	Nessuna
12.301	51.197		Via della Guerrina		Parcheggio	Comune	Palo stradale	Zincato	Zincato	9,00		Testa palo	Proiettore	1	10	SAP	150	QE	Interrata con cavidotto	Trifase	Nessuna
12.302	50.777		Viale Libertà Interno		Stradale	Comune	Palo stradale	Zincato	Zincato	8,00		Testa palo	Stradale Vetro Piano	1		HG	125	QEES	Interrata	Trifase	Nessuna
12.303	50.778		Viale Libertà Interno		Stradale	Comune	Palo stradale	Zincato	Zincato	8,00		Testa palo	Stradale Vetro Piano	1		LED	59	QEES	Interrata	Trifase	Nessuna
12.304	51.191		Via Mazzucotelli		Parcheggio	Comune	Palo stradale	Zincato	Zincato	11,00		Testa palo	Stradale Vetro Piano	1		SAP	150	QE	Interrata con cavidotto	Trifase	Nessuna
12.305	51.187		Via Vespucci		Parcheggio	Comune	Palo stradale	Zincato	Zincato	10,00		Testa palo	Proiettore	1		SAP	250	QE1076	Interrata con cavidotto	Trifase	Nessuna
12.306	51.192		Via Mazzucotelli		Parcheggio	Comune	Palo stradale	Zincato	Zincato	11,00		Testa palo	Stradale Vetro Piano	1		SAP	150	QE	Interrata con cavidotto	Trifase	Nessuna
12.307	1.071.014		Via Correggio - parco		Pedonale	Comune	Palo stradale	Vetroresina	Zincato	4,00		Testa palo	Globo	1		SBP	80	QE	Tesata	Trifase	Nessuna
12.308	51.186		Via Vespucci		Parcheggio	Comune	Palo stradale	Zincato	Zincato	10,00		Testa palo	Proiettore	1		SAP	250	QE1076	Interrata con cavidotto	Trifase	Nessuna
12.309	51.193		Via Mazzucotelli		Parcheggio	Comune	Palo stradale	Zincato	Zincato	11,00		Testa palo	Stradale Vetro Piano	1		SAP	150	QE	Interrata con cavidotto	Trifase	Nessuna
12.310	51.185		Via Vespucci		Parcheggio	Comune	Palo stradale	Zincato	Zincato	10,00		Testa palo	Proiettore	1		SAP	250	QE1076	Interrata con cavidotto	Trifase	Nessuna
12.311	51.188		Via Vespucci		Parcheggio	Comune	Palo stradale	Zincato	Zincato	10,00		Testa palo	Proiettore	1		SAP	250	QE1076	Interrata con cavidotto	Trifase	Nessuna
12.312	1.071.015		Via Correggio - parcheggio		Parcheggio	Comune	Palo stradale	Vetroresina	Zincato	4,00		Testa palo	Globo	1		SBP	80	QE	Tesata	Trifase	Nessuna
12.313	51.184		Via Vespucci		Stradale	Comune	Palo stradale	Zincato	Zincato	10,00		Testa palo	Stradale Vetro Piano	1		SAP	250	QE1076	Interrata con cavidotto	Trifase	Nessuna
12.314	51.183		Via Vespucci		Stradale	Comune	Palo stradale	Zincato	Zincato	10,00		Testa palo	Stradale Vetro Piano	1		SAP	250	QE1076	Interrata con cavidotto	Trifase	Nessuna
12.315	51.190		Via Mazzucotelli		Parcheggio	Comune	Palo stradale	Zincato	Zincato	11,00		Testa palo	Stradale Vetro Piano	1		SAP	400	QE	Interrata con cavidotto	Trifase	Nessuna
12.316	1.071.016		Via Correggio - parcheggio		Parcheggio	Comune	Palo stradale	Vetroresina	Zincato	4,00		Testa palo	Globo	1		SBP	80	QE	Tesata	Trifase	Nessuna
12.317	51.189		Via Mazzucotelli		Stradale	Comune	Palo stradale	Zincato	Zincato	11,00		Testa palo	Stradale Vetro Piano	1		SAP	150	QE	Interrata con cavidotto	Trifase	Nessuna

ELENCO PUNTI LUCE ESISTENTI E LORO CARATTERISTICHE

IDENTIFICATIVO PALO				TIPOLOGIA E PROPRIETA'		CARATTERISTICHE SOSTEGNO					CARATTERISTICHE APPARECCHIO					CARATTERISTICHE ALIMENTAZIONE					
ID	NUM. PALO	NUM. APPARECCHIO	INDIRIZZO	ZONA	TIPO ILLUMINAZIONE	PROPRIETA' SOSTEGNO	TIPO SOSTEGNO	MATERIALE PALO	MATERIALE SBRACCIO	ALTEZZA APPARECCHIO ILLUMINANTE	LUNGHEZZA SBRACCIO	ATTACCO APPARECCHIO	TIPO APPARECCHIO	NUMERO APPARECCHI	INCLINAZIONE APPARECCHIO	TIPO LAMPADA	POTENZA LAMPADA	QUADRO DI ALIMENTAZIONE	TIPO LINEA	TIPO DORSALE	PROMISCUITA'
12.596	361.016		Parco Villorosi		Decorativa	Comune	Incassato		Zincato	0,50		Incassato	Incasso da pavimento	1		FLUO	20	QE5056	Interrata con cavidotto	Trifase	Nessuna
12.318	89.700		Via Einstein		Pedonale	Comune	Palo stradale	Zincato	Zincato	4,00		Testa palo	Stradale architettuale	1		LED	29	QE1045	Interrata	Monofase	Nessuna
12.319	89.701		Via Einstein		Pedonale	Comune	Palo stradale	Zincato	Zincato	4,00		Testa palo	Stradale architettuale	1		LED	29	QE1045	Interrata	Monofase	Nessuna
12.320	89.702		Via Einstein		Pedonale	Comune	Palo stradale	Zincato	Zincato	4,00		Testa palo	Stradale architettuale	1		LED	29	QE1045	Interrata	Monofase	Nessuna
12.321	89.703		Via Einstein		Pedonale	Comune	Palo stradale	Zincato	Zincato	4,00		Testa palo	Stradale architettuale	1		LED	29	QE1045	Interrata	Monofase	Nessuna
12.322	89.704		Via Einstein		Pedonale	Comune	Palo stradale	Zincato	Zincato	4,00		Testa palo	Stradale architettuale	1		LED	29	QE1045	Interrata	Monofase	Nessuna
12.323	89.705		Via Einstein		Pedonale	Comune	Palo stradale	Zincato	Zincato	4,00		Testa palo	Stradale architettuale	1		LED	29	QE1045	Interrata	Monofase	Nessuna
12.324	89.706		Via Einstein		Pedonale	Comune	Palo stradale	Zincato	Zincato	4,00		Testa palo	Stradale architettuale	1		LED	29	QE1045	Interrata	Monofase	Nessuna
12.325	89.707		Via Einstein		Pedonale	Comune	Palo stradale	Zincato	Zincato	4,00		Testa palo	Stradale architettuale	1		LED	29	QE1045	Interrata	Monofase	Nessuna
12.326	89.708		Via Einstein		Pedonale	Comune	Palo stradale	Zincato	Zincato	4,00		Testa palo	Stradale architettuale	1		LED	29	QE1045	Interrata	Monofase	Nessuna
12.327	89.709		Via Einstein		Pedonale	Comune	Palo stradale	Zincato	Zincato	4,00		Testa palo	Stradale architettuale	1		LED	29	QE1045	Interrata	Monofase	Nessuna
12.328	89.710		Via Einstein		Pedonale	Comune	Palo stradale	Zincato	Zincato	4,00		Testa palo	Stradale architettuale	1		LED	29	QE1045	Interrata	Monofase	Nessuna
12.329	89.711		Via Einstein		Pedonale	Comune	Palo stradale	Zincato	Zincato	4,00		Testa palo	Stradale architettuale	1		LED	29	QE1045	Interrata	Monofase	Nessuna
12.330	89.712		Via Einstein		Pedonale	Comune	Palo stradale	Zincato	Zincato	4,00		Testa palo	Stradale architettuale	1		LED	29	QE1045	Interrata	Monofase	Nessuna
12.331	89.713		Via Einstein		Pedonale	Comune	Palo stradale	Zincato	Zincato	4,00		Testa palo	Stradale architettuale	1		LED	29	QE1045	Interrata	Monofase	Nessuna
12.332	89.714		Via Einstein		Pedonale	Comune	Palo stradale	Zincato	Zincato	4,00		Testa palo	Stradale architettuale	1		LED	29	QE1045	Interrata	Monofase	Nessuna
12.333	89.715		Via Einstein		Pedonale	Comune	Palo stradale	Zincato	Zincato	4,00		Testa palo	Stradale architettuale	1		LED	29	QE1045	Interrata	Monofase	Nessuna
12.334	50.356		Via Mazzucotelli pedonale		Pedonale	Comune	Palo stradale	Verniciato	Verniciato	4,00		Testa palo	Decorativo	1		LED	18	QE1024	Interrata con cavidotto	Trifase	Nessuna
12.335	89.716		Via Einstein		Pedonale	Comune	Palo stradale	Zincato	Zincato	4,00		Testa palo	Stradale architettuale	1		LED	29	QE1045	Interrata	Monofase	Nessuna
12.336	89.717		Via Einstein		Pedonale	Comune	Palo stradale	Zincato	Zincato	4,00		Testa palo	Stradale architettuale	1		LED	29	QE1045	Interrata	Monofase	Nessuna
12.337	50.357		Via Mazzucotelli pedonale		Pedonale	Comune	Palo stradale	Verniciato	Verniciato	4,00		Testa palo	Decorativo	1		LED	18	QE1024	Interrata con cavidotto	Trifase	Nessuna
12.338	89.718		Via Einstein		Pedonale	Comune	Palo stradale	Zincato	Zincato	4,00		Testa palo	Stradale architettuale	1		LED	29	QE1045	Interrata	Monofase	Nessuna
12.339	89.719		Via Einstein		Pedonale	Comune	Palo stradale	Zincato	Zincato	4,00		Testa palo	Stradale architettuale	1		LED	29	QE1045	Interrata	Monofase	Nessuna
12.340	50.358		Via Mazzucotelli pedonale		Pedonale	Comune	Palo stradale	Verniciato	Verniciato	4,00		Testa palo	Decorativo	1		LED	18	QE1024	Interrata con cavidotto	Trifase	Nessuna
12.341	50.359		Via Mazzucotelli pedonale		Pedonale	Comune	Palo stradale	Verniciato	Verniciato	4,00		Testa palo	Decorativo	1		LED	18	QE1024	Interrata con cavidotto	Trifase	Nessuna
12.342	50.360		Via Mazzucotelli pedonale		Pedonale	Comune	Palo stradale	Verniciato	Verniciato	4,00		Testa palo	Decorativo	1		LED	18	QE1024	Interrata con cavidotto	Trifase	Nessuna
12.343	50.361		Via Mazzucotelli pedonale		Pedonale	Comune	Palo stradale	Verniciato	Verniciato	4,00		Testa palo	Decorativo	1		LED	18	QE1024	Interrata con cavidotto	Trifase	Nessuna
12.344	543.210		Via Bertacchi		Stradale	Comune	Palo stradale	Zincato	Zincato	10,00	5,00	Testa palo	Stradale Vetro Piano	1		LED	110	QEZona nuova	Interrata senza cavidotto	Trifase	Nessuna
12.345	50.028		Via della Guerrina - parco		Pedonale	Comune	Palo decorativo	Verniciato	Verniciato	4,00		Testa palo	Stradale Vetro Piano	1		LED	30	QE1003	Interrata senza cavidotto	Trifase	Nessuna
12.346	543.211		Via Bertacchi		Stradale	Comune	Palo stradale	Zincato	Zincato	9,00	5,00	Testa palo	Stradale Vetro Piano	1		LED	110	QEZona nuova	Interrata con cavidotto	Trifase	Nessuna
12.347	2.166	A	Via Eracilito		Stradale	EnelSole	Palo con sbraccio	Zincato	Zincato	9,00	2,00	Sbraccio	Stradale Aperto	1	5	HG	125	QEES	Interrata	Monofase	Nessuna
12.348	50.029		Via della Guerrina - parco		Pedonale	Comune	Palo decorativo	Verniciato	Verniciato	4,00		Testa palo	Stradale Vetro Piano	1		LED	30	QE1003	Interrata senza cavidotto	Trifase	Nessuna
12.349	543.212		Via Bertacchi		Stradale	Comune	Palo stradale	Zincato	Zincato	9,00	5,00	Testa palo	Stradale Vetro Piano	1		LED	110	QEZona nuova	Interrata con cavidotto	Trifase	Nessuna
12.350	2.166	B	Via Eracilito		Stradale	EnelSole	Sbraccio	Zincato	Zincato	9,00	1,00	Sbraccio	Stradale Aperto	1	5	HG	125	QEES	Interrata	Monofase	Nessuna
12.351	50.030		Via della Guerrina - parco		Pedonale	Comune	Palo decorativo	Verniciato	Verniciato	4,00		Testa palo	Stradale Vetro Piano	1		LED	30	QE1003	Interrata senza cavidotto	Trifase	Nessuna
12.352	543.213		Via Bertacchi		Stradale	Comune	Palo stradale	Zincato	Zincato	9,00	5,00	Testa palo	Stradale Vetro Piano	1		LED	110	QEZona nuova	Interrata con cavidotto	Trifase	Nessuna
12.353	50.031		Via della Guerrina - parco		Pedonale	Comune	Palo decorativo	Verniciato	Verniciato	4,00		Testa palo	Stradale Vetro Piano	1		LED	30	QE1003	Interrata senza cavidotto	Trifase	Nessuna

ELENCO PUNTI LUCE ESISTENTI E LORO CARATTERISTICHE

ID	IDENTIFICATIVO PALO			TIPOLOGIA E PROPRIETA'		CARATTERISTICHE SOSTEGNO					CARATTERISTICHE APPARECCHIO					CARATTERISTICHE ALIMENTAZIONE					
	NUM. PALO	NUM. APPARECCHIO	INDIRIZZO	ZONA	TIPO ILLUMINAZIONE	PROPRIETA' SOSTEGNO	TIPO SOSTEGNO	MATERIALE PALO	MATERIALE SBRACCIO	ALTEZZA APPARECCHIO ILLUMINANTE	LUNGHEZZA SBRACCIO	ATTACCO APPARECCHIO	TIPO APPARECCHIO	NUMERO APPARECCHI	INCLINAZIONE APPARECCHIO	TIPO LAMPADA	POTENZA LAMPADA	QUADRO DI ALIMENTAZIONE	TIPO LINEA	TIPO DORSALE	PROMISCUITA'
12.354	543.214		Via Bertacchi		Stradale	Comune	Palo stradale	Zincato	Zincato	9,00	5,00	Testa palo	Stradale Vetro Piano	1		LED	110	QEZona nuova	Interrata con cavidotto	Trifase	Nessuna
12.355	1.071.017		Via della Guerrina - parco		Pedonale	Comune	Palo stradale	Verniciato	Verniciato	3,00		Testa palo	Globo	1		HG	85	QE1003	Interrata con cavidotto	Trifase	Nessuna
12.356	50.032		Via della Guerrina - parco		Pedonale	Comune	Palo decorativo	Verniciato	Verniciato	4,00		Testa palo	Stradale Vetro Piano	1		LED	30	QE1003	Interrata senza cavidotto	Trifase	Nessuna
12.357	50.033		Via della Guerrina - parco		Pedonale	Comune	Palo decorativo	Verniciato	Verniciato	4,00		Testa palo	Stradale Vetro Piano	1		LED	30	QE1003	Interrata senza cavidotto	Trifase	Nessuna
12.358	1.071.018		Via della Guerrina - parco		Pedonale	Comune	Palo stradale	Verniciato	Verniciato	3,00		Testa palo	Globo	1		HG	85	QE1003	Interrata con cavidotto	Trifase	Nessuna
12.359	50.034		Via della Guerrina - parco		Pedonale	Comune	Palo decorativo	Verniciato	Verniciato	4,00		Testa palo	Stradale Vetro Piano	1		LED	30	QE1003	Interrata senza cavidotto	Trifase	Nessuna
12.360	93.068		Via Tosi parco		Pedonale	Comune	Palo stradale	Verniciato	Verniciato	3,00		Testa palo	Proiettore	1		SBP	70	QE5053	Interrata con cavidotto	Trifase	Nessuna
12.361	1.071.019		Via della Guerrina - parco		Pedonale	Comune	Palo stradale	Verniciato	Verniciato	3,00		Testa palo	Globo	1		HG	85	QE1003	Interrata con cavidotto	Trifase	Nessuna
12.362	1.071.020		Via della Guerrina - parco		Pedonale	Comune	Palo stradale	Verniciato	Verniciato	3,00		Testa palo	Globo	1		HG	85	QE1003	Interrata con cavidotto	Trifase	Nessuna
12.363	1.071.021		Via della Guerrina - parco		Pedonale	Comune	Palo stradale	Verniciato	Verniciato	3,00		Testa palo	Globo	1		HG	85	QE1003	Interrata con cavidotto	Trifase	Nessuna
12.364	543.215		Via Bertacchi		Pedonale	Comune	Palo stradale	Verniciato	Verniciato	4,00		Testa palo	Stradale Vetro Piano	1		LED	40	QEZona nuova	Interrata con cavidotto	Trifase	Nessuna
12.365	1.071.022		Via della Guerrina - parco		Pedonale	Comune	Palo stradale	Verniciato	Verniciato	3,00		Testa palo	Globo	1		HG	85	QE1003	Interrata con cavidotto	Trifase	Nessuna
12.366	543.216		Via Bertacchi		Pedonale	Comune	Palo stradale	Verniciato	Verniciato	4,00		Testa palo	Stradale Vetro Piano	1		LED	40	QEZona nuova	Interrata con cavidotto	Trifase	Nessuna
12.367	1.071.023		Via della Guerrina - parco		Pedonale	Comune	Palo stradale	Verniciato	Verniciato	3,00		Testa palo	Globo	1		HG	85	QE1003	Interrata con cavidotto	Trifase	Nessuna
12.368	1.071.024		Via della Guerrina - parco		Pedonale	Comune	Palo stradale	Verniciato	Verniciato	3,00		Testa palo	Globo	1		HG	85	QE1003	Interrata con cavidotto	Trifase	Nessuna
12.369	543.217		Via Bertacchi		Pedonale	Comune	Palo stradale	Verniciato	Verniciato	4,00		Testa palo	Stradale Vetro Piano	1		LED	40	QEZona nuova	Interrata con cavidotto	Trifase	Nessuna
12.370	1.071.025		Via della Guerrina - parco		Pedonale	Comune	Palo stradale	Verniciato	Verniciato	3,00		Testa palo	Globo	1		HG	85	QE1003	Interrata con cavidotto	Trifase	Nessuna
12.371	93.069		Via Tosi parco		Pedonale	Comune	Palo stradale	Verniciato	Verniciato	3,00		Testa palo	Proiettore	1		SBP	70	QE5053	Interrata con cavidotto	Trifase	Nessuna
12.372	543.218		Via Bertacchi		Pedonale	Comune	Palo stradale	Verniciato	Verniciato	4,00		Testa palo	Stradale Vetro Piano	1		LED	40	QEZona nuova	Interrata con cavidotto	Trifase	Nessuna
12.373	93.070		Via Tosi parco		Pedonale	Comune	Palo stradale	Verniciato	Verniciato	3,00		Testa palo	Proiettore	1		SBP	70	QE5053	Interrata con cavidotto	Trifase	Nessuna
12.374	543.219		Via Bertacchi		Pedonale	Comune	Palo stradale	Verniciato	Verniciato	4,00		Testa palo	Stradale Vetro Piano	1		LED	40	QEZona nuova	Interrata con cavidotto	Trifase	Nessuna
12.375	93.071		Via Tosi parco		Pedonale	Comune	Palo stradale	Verniciato	Verniciato	3,00		Testa palo	Proiettore	1		SBP	70	QE5053	Interrata con cavidotto	Trifase	Nessuna
12.376	1.071.026		Via della Guerrina - parco		Pedonale	Comune	Palo stradale	Verniciato	Verniciato	3,00		Testa palo	Globo	1		HG	85	QE1003	Interrata con cavidotto	Trifase	Nessuna
12.377	1.071.027		Via della Guerrina - parco		Pedonale	Comune	Palo stradale	Verniciato	Verniciato	3,00		Testa palo	Globo	1		HG	85	QE1003	Interrata con cavidotto	Trifase	Nessuna
12.378	93.072		Via Tosi parco		Pedonale	Comune	Palo stradale	Verniciato	Verniciato	3,00		Testa palo	Proiettore	1		SBP	70	QE5053	Interrata con cavidotto	Trifase	Nessuna
12.379	1.071.028		Via della Guerrina - parco		Pedonale	Comune	Palo stradale	Verniciato	Verniciato	3,00		Testa palo	Globo	1		HG	85	QE1003	Interrata con cavidotto	Trifase	Nessuna
12.380	93.073		Via Tosi parco		Pedonale	Comune	Palo stradale	Verniciato	Verniciato	3,00		Testa palo	Proiettore	1		SBP	70	QE5053	Interrata con cavidotto	Trifase	Nessuna
12.381	543.220		Via Bertacchi		Pedonale	Comune	Palo stradale	Verniciato	Verniciato	4,00		Testa palo	Stradale Vetro Piano	1		LED	40	QEZona nuova	Interrata con cavidotto	Trifase	Nessuna
12.382	543.221		Via Bertacchi		Pedonale	Comune	Palo stradale	Verniciato	Verniciato	4,00		Testa palo	Stradale Vetro Piano	1		LED	40	QEZona nuova	Interrata con cavidotto	Trifase	Nessuna
12.383	1.071.029		Via della Guerrina - parco		Pedonale	Comune	Palo stradale	Verniciato	Verniciato	3,00		Testa palo	Globo	1		HG	85	QE1003	Interrata con cavidotto	Trifase	Nessuna

ELENCO PUNTI LUCE ESISTENTI E LORO CARATTERISTICHE

ID	IDENTIFICATIVO PALO			TIPOLOGIA E PROPRIETA'		CARATTERISTICHE SOSTEGNO					CARATTERISTICHE APPARECCHIO					CARATTERISTICHE ALIMENTAZIONE					
	NUM. PALO	NUM. APPARECCHIO	INDIRIZZO	ZONA	TIPO ILLUMINAZIONE	PROPRIETA' SOSTEGNO	TIPO SOSTEGNO	MATERIALE PALO	MATERIALE SBRACCIO	ALTEZZA APPARECCHIO ILLUMINANTE	LUNGHEZZA SBRACCIO	ATTACCO APPARECCHIO	TIPO APPARECCHIO	NUMERO APPARECCHI	INCLINAZIONE APPARECCHIO	TIPO LAMPADA	POTENZA LAMPADA	QUADRO DI ALIMENTAZIONE	TIPO LINEA	TIPO DORSALE	PROMISCUITA'
12.384	543.222		Via Bertacchi		Pedonale	Comune	Palo stradale	Verniciato	Verniciato	4,00		Testa palo	Stradale Vetro Piano	1		LED	40	QE Zona nuova	Interrata con cavidotto	Trifase	Nessuna
12.385	543.223		Via Bertacchi		Pedonale	Comune	Palo stradale	Verniciato	Verniciato	4,00		Testa palo	Stradale Vetro Piano	1		LED	40	QE Zona nuova	Interrata con cavidotto	Trifase	Nessuna
12.386	1.071.030		Via della Guerrina - parco		Pedonale	Comune	Palo stradale	Verniciato	Verniciato	3,00		Testa palo	Globo	1		HG	85	QE1003	Interrata con cavidotto	Trifase	Nessuna
12.387	1.071.031		Via della Guerrina - parco		Pedonale	Comune	Palo stradale	Verniciato	Verniciato	3,00		Testa palo	Globo	1		HG	85	QE1003	Interrata con cavidotto	Trifase	Nessuna
12.388	2.828		Via Don Valentini		Stradale	EnelSole	Palo con sbraccio	Zincato	Zincato	9,00	1,50	Sbraccio	Stradale Aperto	1	10	HG	125	QE	Interrata senza cavidotto	Trifase	Nessuna
12.389	8.890		Via Don Valentini		Stradale	EnelSole	Palo stradale	Zincato	Zincato	10,00		Testa palo	Stradale Vetro Piano	1		SAP	150	QE	Interrata senza cavidotto	Trifase	Nessuna
12.390	8.889		Via Don Valentini		Stradale	EnelSole	Palo stradale	Zincato	Zincato	10,00		Testa palo	Stradale Vetro Piano	1		SAP	150	QE	Interrata con cavidotto	Trifase	Nessuna
12.391	8.888		Via Don Valentini		Stradale	EnelSole	Palo stradale	Zincato	Zincato	10,00		Testa palo	Stradale Vetro Piano	1		SAP	150	QE	Interrata con cavidotto	Trifase	Nessuna
12.392	8.887		Via Don Valentini		Stradale	EnelSole	Palo stradale	Zincato	Zincato	10,00		Testa palo	Stradale Vetro Piano	1		SAP	150	QE	Interrata senza cavidotto	Trifase	Nessuna
12.393	2.200		Via Negrelli Luigi		Stradale	EnelSole	Palo stradale	Zincato	Zincato	9,00	0,50	Sbraccio	Stradale Vetro Piano	1	5	SAP	150	QEES	Interrata	Monofase	Nessuna
12.394	50.197		Via Mantegna		Stradale	Comune	Palo stradale	Zincato	Zincato	9,00		Testa palo	Proiettore	1	20	SAP	150	QE	Interrata	Monofase	Nessuna
12.395	8.956.710		Via Mornerina		Stradale	Comune	Palo con sbraccio	Zincato	Zincato	8,00	1,50	Sbraccio	Stradale Vetro Piano	1		SAP	150	QE	Interrata con cavidotto	Trifase	Nessuna
12.396	8.956.711		Via Mornerina		Stradale	Comune	Palo con sbraccio	Zincato	Zincato	8,00	1,50	Sbraccio	Stradale Vetro Piano	1		SAP	150	QE	Interrata con cavidotto	Trifase	Nessuna
12.397	8.956.712		Via Mornerina		Stradale	Comune	Palo con sbraccio	Zincato	Zincato	8,00	1,50	Sbraccio	Stradale Vetro Piano	1		SAP	150	QE	Interrata con cavidotto	Trifase	Nessuna
12.398	8.956.713		Via Mornerina		Stradale	Comune	Palo con sbraccio	Zincato	Zincato	8,00	1,50	Sbraccio	Stradale Vetro Piano	1		SAP	150	QE	Interrata con cavidotto	Trifase	Nessuna
12.399	8.956.714		Via Mornerina		Stradale	Comune	Palo con sbraccio	Zincato	Zincato	8,00	1,50	Sbraccio	Stradale Vetro Piano	1		SAP	150	QE	Interrata con cavidotto	Trifase	Nessuna
12.400	8.956.715		Via Scriveria		Stradale	Comune	Palo con sbraccio	Zincato	Zincato	8,00	1,50	Sbraccio	Stradale Vetro Piano	1		SAP	150	QE	Interrata con cavidotto	Trifase	Nessuna
12.401	8.956.716		Via Mornerina		Stradale	Comune	Palo con sbraccio	Zincato	Zincato	8,00	1,50	Sbraccio	Stradale Vetro Piano	1		SAP	150	QE	Interrata con cavidotto	Trifase	Nessuna
12.402	8.956.717		Via Mornerina		Stradale	Comune	Palo con sbraccio	Zincato	Zincato	8,00	1,50	Sbraccio	Stradale Vetro Piano	1		SAP	150	QE5055	Interrata con cavidotto	Trifase	Nessuna
12.403	8.956.718		Via Mornerina		Stradale	Comune	Palo con sbraccio	Zincato	Zincato	8,00	1,50	Sbraccio	Stradale Vetro Piano	1		SAP	150	QE5055	Interrata con cavidotto	Trifase	Nessuna
12.404	8.956.719		Via Mornerina		Stradale	Comune	Palo con sbraccio	Zincato	Zincato	8,00	1,50	Sbraccio	Stradale Vetro Piano	1		SAP	150	QE5055	Interrata con cavidotto	Trifase	Nessuna
12.405	51.301		Via Monte Ceneri		Stradale	Comune	Palo con sbraccio	Zincato	Zincato	9,00	1,00	Sbraccio	Stradale Vetro Piano	1		LED	84	QE1080	Interrata con cavidotto	Trifase	Nessuna
12.406	8.956.720		Via Mornerina		Stradale	Comune	Palo con sbraccio	Zincato	Zincato	8,00	1,50	Sbraccio	Stradale Vetro Piano	1		SAP	150	QE5055	Interrata con cavidotto	Trifase	Nessuna
12.407	51.302		Via Mnote Ceneri		Stradale	Comune	Palo stradale	Zincato	Zincato	9,00		Testa palo	Stradale Vetro Piano	1		LED	84	QE1080	Interrata con cavidotto	Monofase	Nessuna
12.408	8.956.721		Via Mornerina		Stradale	Comune	Palo con sbraccio	Zincato	Zincato	8,00	1,00	Sbraccio	Stradale Vetro Piano	1		SAP	150	QE5055	Interrata con cavidotto	Trifase	Nessuna
12.409	51.300		Via Monte Ceneri		Stradale	Comune	Palo con sbraccio	Zincato	Zincato	9,00	1,00	Sbraccio	Stradale Vetro Piano	1		LED	84	QE1080	Interrata con cavidotto	Trifase	Nessuna
12.410	51.299		Via Monte Ceneri		Stradale	Comune	Palo con sbraccio	Zincato	Zincato	9,00	1,00	Sbraccio	Stradale Vetro Piano	1		LED	84	QE1080	Interrata con cavidotto	Trifase	Nessuna
12.411	8.956.722		Via Mornerina		Stradale	Comune	Palo con sbraccio	Zincato	Zincato	8,00	1,00	Sbraccio	Stradale Vetro Piano	1		SAP	150	QE5055	Interrata con cavidotto	Trifase	Nessuna
12.412	51.298		Via Monte Ceneri		Stradale	Comune	Palo con sbraccio	Zincato	Zincato	9,00	1,00	Sbraccio	Stradale Vetro Piano	1		LED	84	QE1080	Interrata con cavidotto	Trifase	Nessuna
12.413	8.956.723		Via Mornerina		Stradale	Comune	Palo con sbraccio	Zincato	Zincato	8,00	1,00	Sbraccio	Stradale Vetro Piano	1		SAP	150	QE5055	Interrata con cavidotto	Trifase	Nessuna
12.414	51.303		Via Monte Ceneri		Stradale	Comune	Palo stradale	Zincato	Zincato	9,00		Testa palo	Stradale Vetro Piano	1		LED	84	QE1080	Interrata con cavidotto	Monofase	Nessuna



ELENCO PUNTI LUCE ESISTENTI E LORO CARATTERISTICHE

IDENTIFICATIVO PALO			TIPOLOGIA E PROPRIETA'		CARATTERISTICHE SOSTEGNO					CARATTERISTICHE APPARECCHIO					CARATTERISTICHE ALIMENTAZIONE						
ID	NUM. PALO	NUM. APPARECCHIO	INDIRIZZO	ZONA	TIPO ILLUMINAZIONE	PROPRIETA' SOSTEGNO	TIPO SOSTEGNO	MATERIALE PALO	MATERIALE SBRACCIO	ALTEZZA APPARECCHIO ILLUMINANTE	LUNGHEZZA SBRACCIO	ATTACCO APPARECCHIO	TIPO APPARECCHIO	NUMERO APPARECCHI	INCLINAZIONE APPARECCHIO	TIPO LAMPADA	POTENZA LAMPADA	QUADRO DI ALIMENTAZIONE	TIPO LINEA	TIPO DORSALE	PROMISCUITA'
12.415	8.956.724		Via Mornerina		Stradale	Comune	Palo con sbraccio	Zincato	Zincato	8,00	1,00	Sbraccio	Stradale Vetro Piano	1		SAP	150	QE5055	Interrata con cavidotto	Trifase	Nessuna
12.416	51.297		Via Monte Ceneri		Stradale	Comune	Palo con sbraccio	Zincato	Zincato	9,00	1,00	Sbraccio	Stradale Vetro Piano	1		LED	84	QE1080	Interrata con cavidotto	Trifase	Nessuna
12.417	8.956.725		Via Mornerina		Stradale	Comune	Palo con sbraccio	Zincato	Zincato	8,00	1,00	Sbraccio	Stradale Vetro Piano	1		SAP	150	QE5055	Interrata con cavidotto	Trifase	Nessuna
12.418	8.956.726		Via Mornerina		Stradale	Comune	Palo con sbraccio	Zincato	Zincato	8,00	1,00	Sbraccio	Stradale Vetro Piano	1		SAP	150	QE5055	Interrata con cavidotto	Trifase	Nessuna
12.419	8.956.727		Via Mornerina		Stradale	Comune	Palo con sbraccio	Zincato	Zincato	8,00	1,00	Sbraccio	Stradale Vetro Piano	1		SAP	150	QE5055	Interrata con cavidotto	Trifase	Nessuna
12.420	8.956.728		Via Mornerina		Stradale	Comune	Palo con sbraccio	Zincato	Zincato	8,00	1,00	Sbraccio	Stradale Vetro Piano	1		SAP	150	QE5055	Interrata con cavidotto	Trifase	Nessuna
12.422	51.356		Via Monviso		Stradale	Comune	Palo stradale	Zincato	Zincato	6,00		Testa palo	Stradale Vetro Piano	1		LED	39	QE1084	Interrata con cavidotto	Trifase	Nessuna
12.423	7.693		Via Valosa Di Sotto		Stradale	EneSole	Palo stradale	Cemento	Zincato	8,00	1,00	Sbraccio	Stradale Aperto	1	10	HG	80	QE	Testata	Trifase	Elettrica
12.424	51.357		Via Monviso		Stradale	Comune	Palo stradale	Zincato	Zincato	6,00		Testa palo	Stradale Vetro Piano	1		LED	39	QE1084	Interrata con cavidotto	Trifase	Nessuna
12.425	51.358		Via Monviso		Stradale	Comune	Palo stradale	Zincato	Zincato	6,00		Testa palo	Stradale Vetro Piano	1		LED	39	QE1084	Interrata con cavidotto	Trifase	Nessuna
12.426	51.359		Via Monviso		Stradale	Comune	Palo stradale	Zincato	Zincato	6,00		Testa palo	Stradale Vetro Piano	1		LED	39	QE1084	Interrata con cavidotto	Trifase	Nessuna
12.427	51.360		Via Monviso		Stradale	Comune	Palo stradale	Zincato	Zincato	6,00		Testa palo	Stradale Vetro Piano	1		LED	39	QE1084	Interrata con cavidotto	Trifase	Nessuna
12.428	51.361		Via Monviso		Stradale	Comune	Palo stradale	Zincato	Zincato	6,00		Testa palo	Stradale Vetro Piano	1		LED	39	QE1084	Interrata con cavidotto	Trifase	Nessuna
12.429	51.362		Via Monviso		Stradale	Comune	Palo stradale	Zincato	Zincato	6,00		Testa palo	Stradale Vetro Piano	1		LED	39	QE1084	Interrata con cavidotto	Trifase	Nessuna
12.430	51.363		Via Monviso		Stradale	Comune	Palo stradale	Zincato	Zincato	6,00		Testa palo	Stradale Vetro Piano	1		LED	39	QE1084	Interrata con cavidotto	Trifase	Nessuna
12.431	51.364		Via Monviso		Stradale	Comune	Palo stradale	Zincato	Zincato	6,00		Testa palo	Stradale Vetro Piano	1		LED	39	QE1084	Interrata con cavidotto	Trifase	Nessuna
12.722	6.037	B	Via Gondoni		Parcheggio	EneSole	Palo stradale	Cemento	Zincato	7,00		Testa palo	Proiettore	1	15	SAP	150	QE	Interrata	Trifase	Nessuna
12.432	89.720	x2	Privato Via Monviso Parcheggio		Parcheggio	Altro	Palo stradale	Zincato	Zincato	6,00	0,50	Sbraccio	Stradale Vetro Piano	2	5	SAP	100	QE	Interrata	Monofase	Nessuna
12.433	89.721	x2	Privato Via Monviso Parcheggio		Parcheggio	Altro	Palo stradale	Zincato	Zincato	6,00	0,50	Sbraccio	Stradale Vetro Piano	2	5	SAP	100	QE	Interrata	Monofase	Nessuna
12.434	89.722	x2	Privato Via Monviso Parcheggio		Parcheggio	Altro	Palo stradale	Zincato	Zincato	6,00	0,50	Sbraccio	Stradale Vetro Piano	2	5	SAP	100	QE	Interrata	Monofase	Nessuna
12.435	89.723	x2	Privato Via Monviso Parcheggio		Parcheggio	Altro	Palo stradale	Zincato	Zincato	6,00	0,50	Sbraccio	Stradale Vetro Piano	2	5	SAP	100	QE	Interrata	Monofase	Nessuna
12.436	89.724	x2	Privato Via Monviso Parcheggio		Parcheggio	Altro	Palo stradale	Zincato	Zincato	6,00	0,50	Sbraccio	Stradale Vetro Piano	2	5	SAP	100	QE	Interrata	Monofase	Nessuna
12.437	89.725	x2	Privato Via Monviso Parcheggio		Parcheggio	Altro	Palo stradale	Zincato	Zincato	6,00	0,50	Sbraccio	Stradale Vetro Piano	2	5	SAP	100	QE	Interrata	Monofase	Nessuna
12.438	89.726	x2	Privato Via Monviso Parcheggio		Parcheggio	Altro	Palo stradale	Zincato	Zincato	6,00	0,50	Testa palo	Stradale Vetro Piano	2	5	SAP	100	QE	Interrata	Monofase	Nessuna
12.439	89.727	x2	Privato Via Monviso Parcheggio		Parcheggio	Altro	Palo stradale	Zincato	Zincato	6,00	0,50	Testa palo	Stradale Vetro Piano	2	5	SAP	100	QE	Interrata	Monofase	Nessuna
12.440	89.728	x2	Privato Via Monviso Parcheggio		Parcheggio	Altro	Palo stradale	Zincato	Zincato	6,00	0,50	Testa palo	Stradale Vetro Piano	2	5	SAP	100	QE	Interrata	Monofase	Nessuna
12.441	89.729	x2	Privato Via Monviso Parcheggio		Parcheggio	Altro	Palo stradale	Zincato	Zincato	6,00	0,50	Testa palo	Stradale Vetro Piano	2	5	SAP	100	QE	Interrata	Monofase	Nessuna
12.442	89.730	x2	Privato Via Monviso Parcheggio		Parcheggio	Altro	Palo stradale	Zincato	Zincato	6,00	0,50	Testa palo	Stradale Vetro Piano	2	5	SAP	100	QE	Interrata	Monofase	Nessuna
12.443	89.731	x2	Privato Via Monviso Parcheggio		Parcheggio	Altro	Palo stradale	Zincato	Zincato	6,00	0,50	Testa palo	Stradale Vetro Piano	2	5	SAP	100	QE	Interrata	Monofase	Nessuna
12.444	89.732	x2	Privato Via Monviso Parcheggio		Parcheggio	Altro	Palo stradale	Zincato	Zincato	6,00	0,50	Testa palo	Stradale Vetro Piano	2	5	SAP	100	QE	Interrata	Monofase	Nessuna
12.445	89.733	x2	Privato Via Monviso Parcheggio		Parcheggio	Altro	Palo stradale	Zincato	Zincato	6,00	0,50	Testa palo	Stradale Vetro Piano	2	5	SAP	100	QE	Interrata	Monofase	Nessuna
12.446	89.750		Privato Via Monviso Parcheggio		Parcheggio	Altro	Palo stradale	Zincato	Zincato	6,00	0,50	Sbraccio	Stradale Vetro Piano	1	5	SAP	1000	QE	Interrata con cavidotto	Trifase	Nessuna
12.447	89.751		Privato Via Monviso Parcheggio		Parcheggio	Altro	Palo stradale	Zincato	Zincato	6,00	0,50	Sbraccio	Stradale Vetro Piano	1	5	SAP	1000	QE	Interrata con cavidotto	Trifase	Nessuna
12.448	89.752		Privato Via Monviso Parcheggio		Parcheggio	Altro	Palo stradale	Zincato	Zincato	6,00	0,50	Sbraccio	Stradale Vetro Piano	1	5	SAP	1000	QE	Interrata con cavidotto	Trifase	Nessuna
12.449	89.753		Privato Via Monviso Parcheggio		Parcheggio	Altro	Palo stradale	Zincato	Zincato	6,00	0,50	Sbraccio	Stradale Vetro Piano	1	5	SAP	1000	QE	Interrata con cavidotto	Trifase	Nessuna

ELENCO PUNTI LUCE ESISTENTI E LORO CARATTERISTICHE

ID	IDENTIFICATIVO PALO			TIPOLOGIA E PROPRIETA'		CARATTERISTICHE SOSTEGNO					CARATTERISTICHE APPARECCHIO					CARATTERISTICHE ALIMENTAZIONE					
	NUM. PALO	NUM. APPARECCHIO	INDIRIZZO	ZONA	TIPO ILLUMINAZIONE	PROPRIETA' SOSTEGNO	TIPO SOSTEGNO	MATERIALE PALO	MATERIALE SBRACCIO	ALTEZZA APPARECCHIO ILLUMINANTE	LUNGHEZZA SBRACCIO	ATTACCO APPARECCHIO	TIPO APPARECCHIO	NUMERO APPARECCHI	INCLINAZIONE APPARECCHIO	TIPO LAMPADA	POTENZA LAMPADA	QUADRO DI ALIMENTAZIONE	TIPO LINEA	TIPO DORSALE	PROMISCUITA'
12.450	89.754	x2	Privato Via Monviso Parcheggio		Parcheeggio	Altro	Palo stradale	Zincato	Zincato	6,00	0,50	Sbraccio	Stradale Vetro Piano	2	5	SAP	1000	QE	Interrata con cavidotto	Trifase	Nessuna
12.451	89.755	x2	Privato Via Monviso Parcheggio		Parcheeggio	Altro	Palo stradale	Zincato	Zincato	6,00	0,50	Sbraccio	Stradale Vetro Piano	2	5	SAP	1000	QE	Interrata con cavidotto	Trifase	Nessuna
12.452	89.756	x2	Privato Via Monviso Parcheggio		Parcheeggio	Altro	Palo stradale	Zincato	Zincato	6,00	0,50	Sbraccio	Stradale Vetro Piano	2	5	SAP	1000	QE	Interrata con cavidotto	Trifase	Nessuna
12.453	89.757	x2	Privato Via Monviso Parcheggio		Parcheeggio	Altro	Palo stradale	Zincato	Zincato	6,00	0,50	Sbraccio	Stradale Vetro Piano	2	5	SAP	1000	QE	Interrata con cavidotto	Trifase	Nessuna
12.454	89.758	x2	Privato Via Monviso Parcheggio		Parcheeggio	Altro	Palo stradale	Zincato	Zincato	6,00	0,50	Sbraccio	Stradale Vetro Piano	2	5	SAP	1000	QE	Interrata con cavidotto	Trifase	Nessuna
12.455	8.880		Via Vignazza		Stradale	EnelSole	Palo stradale	Zincato	Zincato	8,00	1,00	Sbraccio	Stradale a coppa	1	15	SAP	150	QE	Tesata	Trifase	Nessuna
12.456	8.881		Via Vignazza		Stradale	EnelSole	Palo stradale	Zincato	Zincato	8,00	1,00	Sbraccio	Stradale a coppa	1	15	SAP	150	QE	Tesata	Trifase	Nessuna
12.457	8.882		Via Vignazza		Stradale	EnelSole	Palo stradale	Zincato	Zincato	8,00	1,00	Sbraccio	Stradale a coppa	1	15	SAP	150	QE	Tesata	Trifase	Elettrica e Meccanica
12.458	50.355		Via Monte Legnone		Stradale	EnelSole	Palo stradale	Zincato	Zincato	8,00		Testa palo	Stradale Vetro Piano	1		LED	66	QE1023	Interrata con cavidotto	Trifase	Elettrica
12.459	50.354		Via Monte Legnone		Stradale	Comune	Palo stradale	Zincato	Zincato	8,00		Testa palo	Stradale Vetro Piano	1		LED	66	QE1023	Interrata con cavidotto	Trifase	Elettrica
12.460	7.884		Via Lario		Stradale	EnelSole	Palo stradale	Zincato	Zincato	12,00		Testa palo	Stradale Vetro Piano	1		SAP	250	QE	Tesata	Trifase	Nessuna
12.461	50.353		Via Monte Legnone		Stradale	Comune	Palo stradale	Zincato	Zincato	8,00		Testa palo	Stradale Vetro Piano	1		LED	66	QE1023	Interrata con cavidotto	Trifase	Elettrica
12.462	7.882		Via Lario		Stradale	EnelSole	Palo stradale	Zincato	Zincato	12,00		Testa palo	Stradale Vetro Piano	1		SAP	250	QE	Interrata senza cavidotto	Trifase	Nessuna
12.463	8.901		Via Segrino		Stradale	EnelSole	Palo stradale	Zincato	Zincato	8,00		Testa palo	Stradale Vetro Piano	1		SAP	150	QE	Interrata senza cavidotto	Trifase	Meccanica
12.464	8.902		Via Segrino		Stradale	EnelSole	Palo stradale	Zincato	Zincato	8,00		Testa palo	Stradale Vetro Piano	1		SAP	150	QE	Interrata senza cavidotto	Trifase	Meccanica
12.465	8.903		Via Segrino		Stradale	EnelSole	Palo stradale	Zincato	Zincato	8,00		Testa palo	Stradale Vetro Piano	1		SAP	150	QE	Interrata senza cavidotto	Trifase	Meccanica
12.466	8.904		Via Segrino		Stradale	EnelSole	Palo stradale	Zincato	Zincato	8,00		Testa palo	Stradale Vetro Piano	1		SAP	150	QE	Interrata senza cavidotto	Trifase	Meccanica
12.467	8.945		Via Monte Barro		Rotatoria	EnelSole	Palo stradale	Zincato	Zincato	10,00		Testa palo	Stradale Vetro Piano	1		SAP	150	QE	Interrata con cavidotto	Trifase	Meccanica
12.468	8.943		Via Monte Barro		Rotatoria	EnelSole	Palo stradale	Zincato	Zincato	10,00		Testa palo	Stradale Vetro Piano	1		SAP	150	QE	Interrata con cavidotto	Trifase	Meccanica
12.469	108.900		Via Mote Barro		Sottopasso	Comune	Staffa		Acciaio	5,00		Staffa	Proiettore	1	45	SAP	150	QE	Tubazione su parete	Trifase	Nessuna
12.470	8.944		Via Monte Barro		Rotatoria	EnelSole	Palo stradale	Zincato	Zincato	10,00		Testa palo	Stradale Vetro Piano	1		SAP	150	QE	Interrata con cavidotto	Trifase	Meccanica
12.471	108.901		Via Mote Barro		Sottopasso	Comune	Staffa		Acciaio	5,00		Staffa	Proiettore	1	45	SAP	150	QE	Tubazione su parete	Trifase	Nessuna
12.472	108.902		Via Mote Barro		Sottopasso	Comune	Staffa		Acciaio	5,00		Staffa	Proiettore	1	45	SAP	150	QE	Tubazione su parete	Trifase	Nessuna
12.473	8.939		Via Monte Barro		Stradale	EnelSole	Palo stradale	Zincato	Zincato	10,00		Testa palo	Stradale Vetro Piano	1		SAP	150	QE	Interrata con cavidotto	Trifase	Meccanica
12.474	108.903		Via Mote Barro		Sottopasso	Comune	Staffa		Acciaio	5,00		Staffa	Proiettore	1	45	SAP	150	QE	Tubazione su parete	Trifase	Nessuna
12.475	108.904		Via Mote Barro		Sottopasso	Comune	Staffa		Acciaio	5,00		Staffa	Proiettore	1	45	SAP	150	QE	Tubazione su parete	Trifase	Nessuna
12.476	8.940		Via Monte Barro		Rotatoria	EnelSole	Palo stradale	Zincato	Zincato	10,00		Testa palo	Stradale Vetro Piano	1		SAP	150	QE	Interrata con cavidotto	Trifase	Meccanica
12.477	108.905		Via Mote Barro		Sottopasso	Comune	Staffa		Acciaio	5,00		Staffa	Proiettore	1	45	SAP	150	QE	Tubazione su parete	Trifase	Nessuna
12.478	8.979		Via Lario		Rotatoria	EnelSole	Palo stradale	Zincato	Zincato	12,00		Testa palo	Stradale Vetro Piano	1		SAP	250	QE	Interrata con cavidotto	Trifase	Nessuna
12.479	8.941		Via Monte Barro		Rotatoria	EnelSole	Palo stradale	Zincato	Zincato	10,00		Testa palo	Stradale Vetro Piano	1		SAP	150	QE	Interrata con cavidotto	Trifase	Meccanica
12.480	107.889		Via Lario		Rotatoria	Comune	Palo stradale	Zincato	Zincato	12,00		Testa palo	Stradale Vetro Piano	1		SAP	250	QE	Tesata	Trifase	Nessuna
12.481	7.870		Via Lario		Rotatoria	EnelSole	Palo stradale	Zincato	Zincato	12,00		Testa palo	Stradale a coppa	1	10	SAP	250	QE	Tesata	Trifase	Nessuna
12.482	8.946		Via Monte Barro		Rotatoria	EnelSole	Palo stradale	Zincato	Zincato	10,00		Testa palo	Stradale Vetro Piano	1		SAP	150	QE	Interrata con cavidotto	Trifase	Meccanica
12.483	3.456.789		Via della Stradella		Stradale	Comune	Palo con sbraccio	Zincato	Zincato	8,00	2,00	Sbraccio	Stradale Vetro Piano	1		SAP	150	QE	Interrata con cavidotto	Trifase	Nessuna

ELENCO PUNTI LUCE ESISTENTI E LORO CARATTERISTICHE

IDENTIFICATIVO PALO				TIPOLOGIA E PROPRIETA'			CARATTERISTICHE SOSTEGNO					CARATTERISTICHE APPARECCHIO				CARATTERISTICHE ALIMENTAZIONE					
ID	NUM. PALO	NUM. APPARECCHIO	INDIRIZZO	ZONA	TIPO ILLUMINAZIONE	PROPRIETA' SOSTEGNO	TIPO SOSTEGNO	MATERIALE PALO	MATERIALE SBRACCIO	ALTEZZA APPARECCHIO ILLUMINANTE	LUNGHEZZA SBRACCIO	ATTACCO APPARECCHIO	TIPO APPARECCHIO	NUMERO APPARECCHI	INCLINAZIONE APPARECCHIO	TIPO LAMPADA	POTENZA LAMPADA	QUADRO DI ALIMENTAZIONE	TIPO LINEA	TIPO DORSALE	PROMISCUITA'
12.484	3.456.790		Via della Stradella		Stradale	Comune	Palo con sbraccio	Zincato	Zincato	8,00	2,00	Sbraccio	Stradale Vetro Piano	1		SAP	150	QE	Interrata con cavidotto	Trifase	Nessuna
12.485	3.456.791	A	Via della Stradella		Stradale	Comune	Palo con sbraccio	Zincato	Zincato	8,00	1,00	Sbraccio	Stradale Vetro Piano	1		SAP	150	QE	Interrata con cavidotto	Trifase	Nessuna
12.486	3.456.791		Via Chienti		Stradale	Comune	Palo con sbraccio	Zincato	Zincato	8,00	2,00	Sbraccio	Stradale Vetro Piano	1		SAP	150	QE	Tesata	Trifase	Nessuna
12.487	3.456.792		Via Chienti		Stradale	Comune	Palo con sbraccio	Zincato	Zincato	8,00	2,00	Sbraccio	Stradale Vetro Piano	1		SAP	150	QE	Tesata	Trifase	Nessuna
12.488	3.456.792	A	Via della Stradella		Stradale	Comune	Palo con sbraccio	Zincato	Zincato	8,00	1,00	Sbraccio	Stradale Vetro Piano	1		SAP	150	QE	Interrata con cavidotto	Trifase	Nessuna
12.489	3.456.793		Via della Stradella		Stradale	Comune	Palo con sbraccio	Zincato	Zincato	8,00	2,00	Sbraccio	Stradale Vetro Piano	1		SAP	150	QE	Interrata con cavidotto	Trifase	Nessuna
12.490	3.456.794		Via della Stradella		Stradale	Comune	Palo con sbraccio	Zincato	Zincato	8,00	2,00	Sbraccio	Stradale Vetro Piano	1		SAP	150	QE	Interrata con cavidotto	Trifase	Nessuna
12.491	3.456.795		Via della Stradella		Stradale	Comune	Palo con sbraccio	Zincato	Zincato	8,00	2,00	Sbraccio	Stradale Vetro Piano	1		SAP	150	QE	Interrata con cavidotto	Trifase	Nessuna
12.492	102.752		Via Monte S Primo		Stradale	Comune	Palo stradale	Zincato	Zincato	9,00		Testa palo	Stradale Vetro Piano	1		LED	80	QE	Interrata senza cavidotto	Trifase	Nessuna
12.493	50.362		Via Monte S Primo		Stradale	Comune	Palo stradale	Zincato	Zincato	9,00		Testa palo	Stradale Vetro Piano	1		LED	80	QE	Interrata senza cavidotto	Trifase	Nessuna
12.494	50.363		Via Monte S Primo		Stradale	Comune	Palo stradale	Zincato	Zincato	9,00		Testa palo	Stradale Vetro Piano	1		LED	80	QE	Interrata senza cavidotto	Trifase	Nessuna
12.495	50.364		Via Monte S Primo		Stradale	Comune	Palo stradale	Zincato	Zincato	9,00		Testa palo	Stradale Vetro Piano	1		LED	80	QE	Interrata senza cavidotto	Trifase	Nessuna
12.496	50.365		Via Monte S Primo		Stradale	Comune	Palo stradale	Zincato	Zincato	9,00		Testa palo	Stradale Vetro Piano	1		LED	80	QE	Interrata senza cavidotto	Trifase	Nessuna
12.497	50.366		Via Monte S Primo		Stradale	Comune	Palo stradale	Zincato	Zincato	9,00		Testa palo	Stradale Vetro Piano	1		LED	80	QE	Interrata senza cavidotto	Trifase	Nessuna
12.498	50.367		Via Monte S Primo		Stradale	Comune	Palo stradale	Zincato	Zincato	9,00		Testa palo	Stradale Vetro Piano	1		LED	80	QE	Interrata senza cavidotto	Trifase	Nessuna
12.499	50.368		Via Monte S Primo		Stradale	Comune	Palo stradale	Zincato	Zincato	9,00		Testa palo	Stradale Vetro Piano	1		LED	80	QE	Interrata senza cavidotto	Trifase	Nessuna
12.500	50.369		Via Monte S Primo		Stradale	Comune	Palo stradale	Zincato	Zincato	9,00		Testa palo	Stradale Vetro Piano	1		LED	80	QE	Interrata senza cavidotto	Trifase	Nessuna
12.501	50.370		Via Monte S Primo		Stradale	Comune	Palo stradale	Zincato	Zincato	9,00		Testa palo	Stradale Vetro Piano	1		LED	80	QE	Interrata senza cavidotto	Trifase	Nessuna
12.502	8.968		Via Monte Generoso		Stradale	EnelSole	Palo stradale	Zincato	Zincato	5,00		Testa palo	Stradale Vetro Piano	1		SAP	100	QE	Interrata con cavidotto	Trifase	Meccanica
12.503	8.967		Via Monte Generoso		Stradale	EnelSole	Palo stradale	Zincato	Zincato	5,00		Testa palo	Stradale Vetro Piano	1		SAP	100	QE	Interrata con cavidotto	Trifase	Meccanica
12.504	8.966		Via Monte Generoso		Stradale	EnelSole	Palo stradale	Zincato	Zincato	5,00		Testa palo	Stradale Vetro Piano	1		SAP	100	QE	Interrata con cavidotto	Trifase	Meccanica
12.505	8.965		Via Monte Generoso		Stradale	EnelSole	Palo stradale	Zincato	Zincato	5,00		Testa palo	Stradale Vetro Piano	1		SAP	100	QE	Interrata con cavidotto	Trifase	Meccanica
12.506	51.124		Via Giardino		Stradale	Comune	Palo con sbraccio	Zincato	Zincato	9,00	2,00	Sbraccio	Stradale Vetro Piano	1		LED	80	QE	Interrata senza cavidotto	Trifase	Nessuna
12.507	8.964		Via Monte Generoso		Pedonale	EnelSole	Palo stradale	Zincato	Zincato	5,00		Testa palo	Stradale Vetro Piano	1		SAP	100	QE	Interrata con cavidotto	Trifase	Meccanica
12.508	51.123		Via Giardino		Stradale	Comune	Palo con sbraccio	Zincato	Zincato	9,00	2,00	Sbraccio	Stradale Vetro Piano	1		LED	80	QE	Interrata senza cavidotto	Trifase	Nessuna
12.509	8.963		Via Monte Generoso		Pedonale	EnelSole	Palo stradale	Zincato	Zincato	5,00		Testa palo	Stradale Vetro Piano	1		SAP	100	QE	Interrata con cavidotto	Trifase	Meccanica
12.510	8.962		Via Monte Generoso		Pedonale	EnelSole	Palo stradale	Zincato	Zincato	5,00		Testa palo	Stradale Vetro Piano	1		SAP	100	QE	Interrata con cavidotto	Trifase	Meccanica
12.511	51.122		Via Giardino		Stradale	Comune	Palo con sbraccio	Zincato	Zincato	9,00	2,00	Sbraccio	Stradale Vetro Piano	1		LED	80	QE	Interrata senza cavidotto	Trifase	Nessuna
12.512	8.961		Via Monte Generoso		Pedonale	EnelSole	Palo stradale	Zincato	Zincato	5,00		Testa palo	Stradale Vetro Piano	1		SAP	100	QE	Interrata con cavidotto	Trifase	Meccanica
12.513	8.960		Via Monte Generoso		Pedonale	EnelSole	Palo stradale	Zincato	Zincato	5,00		Testa palo	Stradale Vetro Piano	1		SAP	100	QE	Interrata con cavidotto	Trifase	Meccanica

ELENCO PUNTI LUCE ESISTENTI E LORO CARATTERISTICHE

IDENTIFICATIVO PALO				TIPOLOGIA E PROPRIETA'		CARATTERISTICHE SOSTEGNO					CARATTERISTICHE APPARECCHIO				CARATTERISTICHE ALIMENTAZIONE						
ID	NUM. PALO	NUM. APPARECCHIO	INDIRIZZO	ZONA	TIPO ILLUMINAZIONE	PROPRIETA' SOSTEGNO	TIPO SOSTEGNO	MATERIALE PALO	MATERIALE SBRACCIO	ALTEZZA APPARECCHIO ILLUMINANTE	LUNGHEZZA SBRACCIO	ATTACCO APPARECCHIO	TIPO APPARECCHIO	NUMERO APPARECCHI	INCLINAZIONE APPARECCHIO	TIPO LAMPADA	POTENZA LAMPADA	QUADRO DI ALIMENTAZIONE	TIPO LINEA	TIPO DORSALE	PROMISCUITA'
12.514	8.959		Via Monte Generoso		Pedonale	EneSole	Palo stradale	Zincato	Zincato	5,00		Testa palo	Stradale Vetro Piano	1		SAP	100	QE	Interrata con cavidotto	Trifase	Meccanica
12.515	8.958		Via Monte Generoso		Pedonale	EneSole	Palo stradale	Zincato	Zincato	5,00		Testa palo	Stradale Vetro Piano	1		SAP	100	QE	Interrata con cavidotto	Trifase	Meccanica
12.516	51.125		Via Giardina		Stradale	Comune	Palo con sbraccio	Zincato	Zincato	9,00	2,00	Sbraccio	Stradale Vetro Piano	1		LED	80	QE	Interrata senza cavidotto	Trifase	Nessuna
12.517	8.969		Via Monte Barro		Ciclabile	EneSole	Palo stradale	Zincato	Zincato	5,00		Testa palo	Stradale Vetro Piano	1		SAP	70	QE	Interrata con cavidotto	Trifase	Meccanica
12.518	8.957		Via Monte Generoso		Ciclabile	EneSole	Palo stradale	Zincato	Zincato	5,00		Testa palo	Stradale Vetro Piano	1		SAP	100	QE	Interrata con cavidotto	Trifase	Meccanica
12.519	51.126		Via Giardina		Stradale	Comune	Palo con sbraccio	Zincato	Zincato	9,00	2,00	Sbraccio	Stradale Vetro Piano	1		LED	80	QE	Interrata senza cavidotto	Trifase	Nessuna
12.520	8.956		Via Monte Barro		Ciclabile	EneSole	Palo stradale	Zincato	Zincato	5,00		Testa palo	Stradale Vetro Piano	1		SAP	100	QE	Interrata con cavidotto	Trifase	Meccanica
12.521	8.955		Via Monte Barro		Ciclabile	EneSole	Palo stradale	Zincato	Zincato	5,00		Testa palo	Stradale Vetro Piano	1		SAP	100	QE	Interrata con cavidotto	Trifase	Meccanica
12.522	51.127		Via Giardina		Stradale	Comune	Palo con sbraccio	Zincato	Zincato	9,00	2,00	Sbraccio	Stradale Vetro Piano	1		LED	80	QE	Interrata senza cavidotto	Trifase	Nessuna
12.523	8.970		Via Monte Barro		Ciclabile	EneSole	Palo stradale	Zincato	Zincato	5,00		Testa palo	Stradale Vetro Piano	1		SAP	70	QE	Interrata con cavidotto	Trifase	Meccanica
12.524	498		Via Brunate		Stradale	EneSole	Palo stradale	Zincato	Zincato	9,00		Testa palo	Stradale Vetro Piano	1		SAP	150	QE	Interrata con cavidotto	Monofase	Nessuna
12.525	8.971		Via Monte Barro		Ciclabile	EneSole	Palo stradale	Zincato	Zincato	5,00		Testa palo	Stradale Vetro Piano	1		SAP	70	QE	Interrata con cavidotto	Trifase	Meccanica
12.526	51.128		Via Giardina		Stradale	Comune	Palo con sbraccio	Zincato	Zincato	9,00	2,00	Sbraccio	Stradale Vetro Piano	1		LED	80	QE	Interrata senza cavidotto	Trifase	Nessuna
12.527	8.972		Via Monte Barro		Ciclabile	EneSole	Palo stradale	Zincato	Zincato	5,00		Testa palo	Stradale Vetro Piano	1		SAP	70	QE	Interrata con cavidotto	Trifase	Meccanica
12.528	51.129		Via Giardina		Stradale	Comune	Palo con sbraccio	Zincato	Zincato	9,00	2,00	Sbraccio	Stradale Vetro Piano	1		LED	80	QE	Interrata senza cavidotto	Trifase	Nessuna
12.529	1.071.029		Via Lario		Attraversamento pedonale	Comune	Palo con sbraccio	Zincato	Zincato	5,00	4,00	Sbraccio	Proiettore	1		SAP	150	QE	Interrata	Trifase	Nessuna
12.530	8.954		Via Monte Barro		Ciclabile	EneSole	Palo stradale	Zincato	Zincato	5,00		Testa palo	Stradale Vetro Piano	1		SAP	100	QE	Interrata con cavidotto	Trifase	Meccanica
12.531	51.130		Via Giardina		Stradale	Comune	Palo con sbraccio	Zincato	Zincato	9,00	2,00	Sbraccio	Stradale Vetro Piano	1		LED	80	QE	Interrata senza cavidotto	Trifase	Nessuna
12.532	499		Via Brunate		Stradale	EneSole	Palo stradale	Zincato	Zincato	9,00		Testa palo	Stradale Vetro Piano	1		SAP	150	QE	Interrata con cavidotto	Monofase	Nessuna
12.533	8.953		Via Monte Barro		Ciclabile	EneSole	Palo stradale	Zincato	Zincato	5,00		Testa palo	Stradale Vetro Piano	1		SAP	100	QE	Interrata con cavidotto	Trifase	Meccanica
12.534	51.131		Via Giardina		Stradale	Comune	Palo con sbraccio	Zincato	Zincato	9,00	2,00	Sbraccio	Stradale Vetro Piano	1		LED	80	QE	Interrata senza cavidotto	Trifase	Nessuna
12.535	8.937		Via Monte Barro		Sottopasso	EneSole	Staffa		Zincato	5,00		Staffa	Proiettore	1	45	SAP	150	QE	Tubazione su parete	Trifase	Meccanica
12.536	51.132		Via Giardina		Stradale	Comune	Palo con sbraccio	Zincato	Zincato	9,00	2,00	Sbraccio	Stradale Vetro Piano	1		LED	80	QE	Interrata senza cavidotto	Trifase	Nessuna
12.537	8.952		Via Monte Barro		Ciclabile	EneSole	Palo stradale	Zincato	Zincato	5,00		Testa palo	Stradale Vetro Piano	1		SAP	100	QE	Interrata con cavidotto	Trifase	Meccanica
12.538	8.938		Via Monte Barro		Stradale	EneSole	Palo stradale	Zincato	Zincato	9,00		Testa palo	Stradale Vetro Piano	1		SAP	150	QE	Interrata con cavidotto	Trifase	Meccanica
12.539	51.133		Via Giardina		Stradale	Comune	Palo con sbraccio	Zincato	Zincato	9,00	2,00	Sbraccio	Stradale Vetro Piano	1		LED	80	QE	Interrata senza cavidotto	Trifase	Nessuna
12.540	8.936		Via Monte Barro		Stradale	EneSole	Palo stradale	Zincato	Zincato	9,00		Testa palo	Stradale Vetro Piano	1		SAP	150	QE	Interrata con cavidotto	Trifase	Meccanica
12.541	8.935		Via Monte Barro		Stradale	EneSole	Palo stradale	Zincato	Zincato	9,00		Testa palo	Stradale Vetro Piano	1		SAP	150	QE	Interrata con cavidotto	Trifase	Meccanica
12.542	8.934		Via Monte Barro		Stradale	EneSole	Palo stradale	Zincato	Zincato	9,00		Testa palo	Stradale Vetro Piano	1		SAP	150	QE	Interrata con cavidotto	Trifase	Meccanica
12.543	8.933		Via Monte Barro		Stradale	EneSole	Palo stradale	Zincato	Zincato	9,00		Testa palo	Stradale Vetro Piano	1		SAP	150	QE	Interrata con cavidotto	Trifase	Meccanica

ELENCO PUNTI LUCE ESISTENTI E LORO CARATTERISTICHE

IDENTIFICATIVO PALO					TIPOLOGIA E PROPRIETA'			CARATTERISTICHE SOSTEGNO				CARATTERISTICHE APPARECCHIO					CARATTERISTICHE ALIMENTAZIONE				
ID	NUM. PALO	NUM. APPARECCHIO	INDIRIZZO	ZONA	TIPO ILLUMINAZIONE	PROPRIETA' SOSTEGNO	TIPO SOSTEGNO	MATERIALE PALO	MATERIALE SBRACCIO	ALTEZZA APPARECCHIO ILLUMINANTE	LUNGHEZZA SBRACCIO	ATTACCO APPARECCHIO	TIPO APPARECCHIO	NUMERO APPARECCHI	INCLINAZIONE APPARECCHIO	TIPO LAMPADA	POTENZA LAMPADA	QUADRO DI ALIMENTAZIONE	TIPO LINEA	TIPO DORSALE	PROMISCUITA'
12.544	8.932		Via Monte Barro		Stradale	EneSole	Palo stradale	Zincato	Zincato	9,00		Testa palo	Stradale Vetro Piano	1		SAP	150	QE	Interrata con cavidotto	Trifase	Meccanica
12.545	8.931		Via Monte Barro		Stradale	EneSole	Palo stradale	Zincato	Zincato	9,00		Testa palo	Stradale Vetro Piano	1		SAP	150	QE	Interrata con cavidotto	Trifase	Meccanica
12.546	8.930		Via Monte Barro		Stradale	EneSole	Palo stradale	Zincato	Zincato	9,00		Testa palo	Stradale Vetro Piano	1		SAP	150	QE	Interrata con cavidotto	Trifase	Meccanica
12.570	1.071.042	x2	Parco Villoresi		Pedonale	Comune	Palo decorativo	Verniciato	Verniciato	3,00		Staffa	Stradale architettuale	2	60	LED		QE5056	Interrata	Trifase	Nessuna
12.547	102.755		Privato Viale Mirabello		Parcheggio	Altro	Staffa		Verniciato	6,00		Sbraccio	Proiettore	1	10	HG	125	QE	Interrata senza cavidotto	Trifase	Nessuna
12.548	102.756		Privato Viale Mirabello		Parcheggio	Altro	Staffa		Verniciato	6,00		Sbraccio	Proiettore	1	10	HG	125	QE	Tesata	Trifase	Nessuna
12.549	102.757		Privato Viale Mirabello		Pedonale	Altro	Staffa		Verniciato	6,00		Sbraccio	Proiettore	1	10	HG	125	QE	Tesata	Trifase	Nessuna
12.550	102.758		Privato Viale Mirabello		Pedonale	Altro	Soffitto		Verniciato	6,00		Sospeso	Proiettore	1	10	HG	70	QE	Tesata	Trifase	Nessuna
12.551	102.759		Privato Viale Mirabello		Pedonale	Altro	Staffa		Verniciato	6,00		Staffa	Proiettore	1	10	FLUO	70	QE	Tubazione su parete	Trifase	Nessuna
12.552	102.760		Privato Viale Mirabello		Pedonale	Altro	Staffa		Verniciato	6,00		Staffa	Proiettore	1	10	FLUO	40	QE	Tubazione su parete	Trifase	Nessuna
12.553	102.761		Privato Viale Mirabello		Pedonale	Altro	Staffa		Verniciato	2,50		Staffa	Platoniera	1		FLUO	18	QE	Cavo su parete	Trifase	Nessuna
12.555	102.762		Privato Viale Mirabello		Stradale	Altro	Palo con sbraccio	Verniciato	Verniciato	8,00	1,00	Sbraccio	Stradale Vetro Piano	1		SAP	150	QE	Interrata senza cavidotto	Trifase	Nessuna
12.557	102.764		Privato Viale Mirabello		Stradale	Altro	Palo decorativo	Verniciato	Verniciato	2,00		Testa palo	Globo	1		FLUO	40	QE	Interrata senza cavidotto	Trifase	Nessuna
12.558	102.765		Privato Viale Mirabello		Stradale	Altro	Palo decorativo	Verniciato	Verniciato	2,00		Testa palo	Globo	1		FLUO	40	QE	Interrata senza cavidotto	Trifase	Nessuna
12.559	102.766		Privato Viale Mirabello		Stradale	Altro	Palo decorativo	Verniciato	Verniciato	2,00		Testa palo	Globo	1		FLUO	40	QE	Interrata senza cavidotto	Trifase	Nessuna
12.560	102.767		Privato Viale Mirabello		Stradale	Altro	Palo decorativo	Verniciato	Verniciato	2,00		Testa palo	Globo	1		FLUO	40	QE	Interrata senza cavidotto	Trifase	Nessuna
12.561	108.929		Parco Monza		Sottopasso	EneSole	Sbraccio		Zincato	5,00		Testa palo	Stradale Vetro Piano	1		SAP	150	QE	Cavo su parete	Trifase	Nessuna
12.562	1.428	B	Via De Amicis		Stradale	EneSole	Palo stradale	Cemento	Zincato	8,00	0,20	Sbraccio	Proiettore	1	15	SAP	250	QEES	Interrata	Trifase	Nessuna
12.564	361.001		Parco Villoresi		Decorativa	Comune	Incassato		Zincato			Incassato	Incasso da pavimento	1		LED	20	QE	Interrata con cavidotto	Trifase	Nessuna
12.565	1.071.040	x2	Parco Villoresi		Parcheggio	Comune	Palo decorativo	Verniciato	Verniciato	3,00		Staffa	Stradale architettuale	2	60	LED		QE5056	Interrata	Trifase	Nessuna
12.566	361.002		Parco Villoresi		Decorativa	Comune	Incassato		Zincato			Incassato	Incasso da pavimento	1		LED	20	QE	Interrata con cavidotto	Trifase	Nessuna
12.567	361.003		Parco Villoresi		Decorativa	Comune	Incassato		Zincato			Incassato	Incasso da pavimento	1		LED	20	QE	Interrata con cavidotto	Trifase	Nessuna
12.568	1.071.041	x2	Parco Villoresi		Parcheggio	Comune	Palo decorativo	Verniciato	Verniciato	3,00		Staffa	Stradale architettuale	2	60	LED		QE5056	Interrata	Trifase	Nessuna
12.569	361.004		Parco Villoresi		Decorativa	Comune	Incassato		Zincato			Incassato	Incasso da pavimento	1		LED	20	QE	Interrata con cavidotto	Trifase	Nessuna
12.571	1.071.043	x2	Parco Villoresi		Pedonale	Comune	Palo decorativo	Verniciato	Verniciato	3,00		Staffa	Stradale architettuale	2	60	LED		QE5056	Interrata	Trifase	Nessuna
12.572	1.071.044	x2	Parco Villoresi		Pedonale	Comune	Palo decorativo	Verniciato	Verniciato	3,00		Staffa	Stradale architettuale	2	60	LED		QE5056	Interrata	Trifase	Nessuna
12.576	1.071.046	x2	Parco Villoresi		Pedonale	Comune	Palo decorativo	Verniciato	Verniciato	3,00		Staffa	Stradale architettuale	2	60	LED		QE5056	Interrata	Trifase	Nessuna
12.578	102.770	x4	Parco Villoresi		Pedonale	Comune	Palo stradale	Verniciato	Verniciato	10,00		Staffa	Proiettore	4	30	LED	120	QE5056	Interrata con cavidotto	Trifase	Nessuna
12.579	361.008		Parco Villoresi		Decorativa	Comune	Incassato		Zincato	0,50		Incassato	Incasso da pavimento	1		FLUO	20	QE5056	Interrata con cavidotto	Trifase	Nessuna
12.580	1.071.047	x2	Parco Villoresi		Pedonale	Comune	Palo decorativo	Verniciato	Verniciato	3,00		Staffa	Stradale architettuale	2	60	LED		QE5056	Interrata	Trifase	Nessuna
12.581	102.771	x3	Parco Villoresi		Pedonale	Comune	Palo stradale	Verniciato	Verniciato	10,00		Staffa	Proiettore	3	30	LED	120	QE	Tesata	Trifase	Nessuna
12.582	361.009		Parco Villoresi		Decorativa	Comune	Incassato		Zincato	0,50		Incassato	Incasso da pavimento	1		FLUO	20	QE5056	Interrata con cavidotto	Trifase	Nessuna
12.583	1.071.048	x2	Parco Villoresi		Pedonale	Comune	Palo decorativo	Verniciato	Verniciato	3,00		Staffa	Stradale architettuale	2	60	LED		QE5056	Interrata	Trifase	Nessuna
12.585	361.010		Parco Villoresi		Decorativa	Comune	Incassato		Zincato	0,50		Incassato	Incasso da pavimento	1		FLUO	20	QE5056	Interrata con cavidotto	Trifase	Nessuna
12.586	102.773	x3	Parco Villoresi		Pedonale	Comune	Palo stradale	Verniciato	Verniciato	10,00		Staffa	Proiettore	3	30	LED	120	QE	Interrata con cavidotto	Trifase	Nessuna
12.587	1.071.049	x2	Parco Villoresi		Pedonale	Comune	Palo decorativo	Verniciato	Verniciato	3,00		Staffa	Stradale architettuale	2	60	LED		QE5056	Interrata	Trifase	Nessuna
12.588	361.011		Parco Villoresi		Decorativa	Comune	Incassato		Zincato	0,50		Incassato	Incasso da pavimento	1		FLUO	20	QE5056	Interrata con cavidotto	Trifase	Nessuna

ELENCO PUNTI LUCE ESISTENTI E LORO CARATTERISTICHE

IDENTIFICATIVO PALO				TIPOLOGIA E PROPRIETA'		CARATTERISTICHE SOSTEGNO					CARATTERISTICHE APPARECCHIO					CARATTERISTICHE ALIMENTAZIONE					
ID	NUM. PALO	NUM. APPARECCHIO	INDIRIZZO	ZONA	TIPO ILLUMINAZIONE	PROPRIETA' SOSTEGNO	TIPO SOSTEGNO	MATERIALE PALO	MATERIALE SBRACCIO	ALTEZZA APPARECCHIO ILLUMINANTE	LUNGHEZZA SBRACCIO	ATTACCO APPARECCHIO	TIPO APPARECCHIO	NUMERO APPARECCHI	INCLINAZIONE APPARECCHIO	TIPO LAMPADA	POTENZA LAMPADA	QUADRO DI ALIMENTAZIONE	TIPO LINEA	TIPO DORSALE	PROMISCUITA'
12.589	1.071.050	x2	Parco Villoresi		Pedonale	Comune	Palo decorativo	Verniciato	Verniciato	3,00		Staffa	Stradale architettuale	2	60	LED		QE5056	Interrata	Trifase	Nessuna
12.590	102.774	x3	Parco Villoresi		Pedonale	Comune	Palo stradale	Verniciato	Verniciato	10,00		Staffa	Proiettore	3	30	LED	120	QE	Interrata con cavidotto	Trifase	Nessuna
12.591	361.012		Parco Villoresi		Decorativa	Comune	Incassato		Zincato	0,50		Incassato	Incasso da pavimento	1		FLUO	20	QE5056	Interrata con cavidotto	Trifase	Nessuna
12.592	361.013		Parco Villoresi		Decorativa	Comune	Incassato		Zincato	0,50		Incassato	Incasso da pavimento	1		FLUO	20	QE5056	Interrata con cavidotto	Trifase	Nessuna
12.593	1.071.051	x2	Parco Villoresi		Pedonale	Comune	Palo decorativo	Verniciato	Verniciato	3,00		Staffa	Stradale architettuale	2	60	LED		QE5056	Interrata	Trifase	Nessuna
12.594	361.014		Parco Villoresi		Decorativa	Comune	Incassato		Zincato	0,50		Incassato	Incasso da pavimento	1		FLUO	20	QE5056	Interrata con cavidotto	Trifase	Nessuna
12.595	361.015		Parco Villoresi		Decorativa	Comune	Incassato		Zincato	0,50		Incassato	Incasso da pavimento	1		FLUO	20	QE5056	Interrata con cavidotto	Trifase	Nessuna
12.597	102.775	x4	Parco Villoresi		Pedonale	Comune	Palo stradale	Verniciato	Verniciato	10,00		Staffa	Proiettore	4	30	LED	120	QE5056	Interrata con cavidotto	Trifase	Nessuna
12.598	1.071.052	x4	Parco Villoresi		Pedonale	Comune	Palo stradale	Verniciato	Verniciato	10,00		Staffa	Proiettore	4	30	LED	120	QE5056	Interrata	Trifase	Nessuna
12.599	1.071.053	x4	Parco Villoresi		Pedonale	Comune	Palo stradale	Verniciato	Verniciato	10,00		Staffa	Proiettore	4	30	LED	120	QE5056	Interrata	Trifase	Nessuna
12.600	102.776	x3	Parco Villoresi		Pedonale	Comune	Palo stradale	Verniciato	Verniciato	10,00		Staffa	Proiettore	3	30	LED	120	QE5056	Interrata con cavidotto	Trifase	Nessuna
12.602	3.629	B	Via Cederna		Stradale	EnelSole	Palo stradale	Zincato	Zincato	6,00		Testa palo	Stradale Vetro Pieno	1		HG	80	QEES	Interrata	Trifase	Nessuna
12.604	89.800		Privato Viale Stucchi Sovrappasso		Stradale	Altro	Staffa		Verniciato	5,00		Staffa	Proiettore	1		SAP	150	QE	Tubazione su parete	Trifase	Nessuna
12.605	89.801		Privato Viale Stucchi Sovrappasso		Stradale	Altro	Staffa		Verniciato	5,00		Staffa	Proiettore	1		SAP	150	QE	Tubazione su parete	Trifase	Nessuna
12.606	89.802		Privato Viale Stucchi Sotopasso		Stradale	Altro	Staffa		Verniciato	5,00		Staffa	Proiettore	1		SAP	150	QE	Tubazione su parete	Trifase	Nessuna
12.607	89.803		Privato Viale Stucchi Sotopasso		Stradale	Altro	Staffa		Verniciato	5,00		Staffa	Proiettore	1		SAP	150	QE	Tubazione su parete	Trifase	Nessuna
12.608	89.804		Privato Viale Stucchi Sotopasso		Stradale	Altro	Staffa		Verniciato	5,00		Staffa	Proiettore	1		SAP	150	QE	Tubazione su parete	Trifase	Nessuna
12.609	89.805		Privato Viale Stucchi Sotopasso		Stradale	Altro	Staffa		Verniciato	5,00		Staffa	Proiettore	1		SAP	150	QE	Tubazione su parete	Trifase	Nessuna
12.610	89.806		Privato Viale Stucchi Sotopasso		Stradale	Altro	Staffa		Verniciato	5,00		Staffa	Proiettore	1		SAP	150	QE	Tubazione su parete	Trifase	Nessuna
12.611	89.807		Privato Viale Stucchi Sotopasso		Stradale	Altro	Staffa		Verniciato	5,00		Staffa	Proiettore	1		SAP	150	QE	Tubazione su parete	Trifase	Nessuna
12.612	89.808		Privato Viale Stucchi Sotopasso		Stradale	Altro	Staffa		Verniciato	5,00		Staffa	Proiettore	1		SAP	150	QE	Tubazione su parete	Trifase	Nessuna
12.613	89.809		Privato Viale Stucchi Sotopasso		Stradale	Altro	Staffa		Verniciato	5,00		Staffa	Proiettore	1		SAP	150	QE	Tubazione su parete	Trifase	Nessuna
12.614	89.810		Privato Viale Stucchi Sotopasso		Stradale	Altro	Staffa		Verniciato	5,00		Staffa	Proiettore	1		SAP	150	QE	Tubazione su parete	Trifase	Nessuna
12.615	89.811		Privato Viale Stucchi Sotopasso		Stradale	Altro	Staffa		Verniciato	5,00		Staffa	Proiettore	1		SAP	150	QE	Tubazione su parete	Trifase	Nessuna
12.616	89.812		Privato Viale Stucchi Sotopasso		Stradale	Altro	Staffa		Verniciato	5,00		Staffa	Proiettore	1		SAP	150	QE	Tubazione su parete	Trifase	Nessuna
12.617	89.813		Privato Viale Stucchi Sotopasso		Stradale	Altro	Staffa		Verniciato	5,00		Staffa	Proiettore	1		SAP	150	QE	Tubazione su parete	Trifase	Nessuna
12.618	89.814		Privato Viale Stucchi Sotopasso		Stradale	Altro	Staffa		Verniciato	5,00		Staffa	Proiettore	1		SAP	150	QE	Tubazione su parete	Trifase	Nessuna
12.619	89.815		Privato Viale Stucchi Sotopasso		Stradale	Altro	Staffa		Verniciato	5,00		Staffa	Proiettore	1		SAP	150	QE	Tubazione su parete	Trifase	Nessuna
12.620	89.816		Privato Viale Stucchi Sotopasso		Stradale	Altro	Staffa		Verniciato	5,00		Staffa	Proiettore	1		SAP	150	QE	Tubazione su parete	Trifase	Nessuna
12.621	89.817		Privato Viale Stucchi Sotopasso		Stradale	Altro	Staffa		Verniciato	5,00		Staffa	Proiettore	1		SAP	150	QE	Tubazione su parete	Trifase	Nessuna
12.622	89.818		Privato Viale Stucchi Sotopasso		Stradale	Altro	Staffa		Verniciato	5,00		Staffa	Proiettore	1		SAP	150	QE	Tubazione su parete	Trifase	Nessuna
12.623	89.819		Privato Viale Stucchi Sotopasso		Stradale	Altro	Staffa		Verniciato	5,00		Staffa	Proiettore	1		SAP	150	QE	Tubazione su parete	Trifase	Nessuna
12.624	89.820		Privato Viale Stucchi Sotopasso		Stradale	Altro	Staffa		Verniciato	5,00		Staffa	Proiettore	1		SAP	150	QE	Tubazione su parete	Trifase	Nessuna
12.625	89.821		Privato Viale Stucchi Sotopasso		Stradale	Altro	Staffa		Verniciato	5,00		Staffa	Proiettore	1		SAP	150	QE	Tubazione su parete	Trifase	Nessuna
12.626	89.822		Privato Viale Stucchi Sotopasso		Stradale	Altro	Staffa		Verniciato	5,00		Staffa	Proiettore	1		SAP	150	QE	Tubazione su parete	Trifase	Nessuna
12.627	89.823		Privato Viale Stucchi Sotopasso		Stradale	Altro	Staffa		Verniciato	5,00		Staffa	Proiettore	1		SAP	150	QE	Tubazione su parete	Trifase	Nessuna
12.628	89.824		Privato Viale Stucchi Sotopasso		Stradale	Altro	Staffa		Verniciato	5,00		Staffa	Proiettore	1		SAP	150	QE	Tubazione su parete	Trifase	Nessuna
12.629	89.825		Privato Viale Stucchi Sotopasso		Stradale	Altro	Staffa		Verniciato	5,00		Staffa	Proiettore	1		SAP	150	QE	Tubazione su parete	Trifase	Nessuna
12.665	52.315	x2	Via Cremona Parco		Pedonale	Comune	Palo stradale	Verniciato	Verniciato	10,00		Staffa	Proiettori	2	10	SAP	100	QE1108	Interrata con cavidotto	Trifase	Nessuna
12.662	52.306		Via Cremona parco		Pedonale	Comune	Palo stradale	Verniciato	Verniciato	4,00	0,50	Staffa	Proiettore	1	15	SAP	60	QE1108	Interrata senza cavidotto	Trifase	Nessuna

ELENCO PUNTI LUCE ESISTENTI E LORO CARATTERISTICHE

ID	IDENTIFICATIVO PALO			TIPOLOGIA E PROPRIETA'		CARATTERISTICHE SOSTEGNO					CARATTERISTICHE APPARECCHIO					CARATTERISTICHE ALIMENTAZIONE					
	NUM. PALO	NUM. APPARECCHIO	INDIRIZZO	ZONA	TIPO ILLUMINAZIONE	PROPRIETA' SOSTEGNO	TIPO SOSTEGNO	MATERIALE PALO	MATERIALE SBRACCIO	ALTEZZA APPARECCHIO ILLUMINANTE	LUNGHEZZA SBRACCIO	ATTACCO APPARECCHIO	TIPO APPARECCHIO	NUMERO APPARECCHI	INCLINAZIONE APPARECCHIO	TIPO LAMPADA	POTENZA LAMPADA	QUADRO DI ALIMENTAZIONE	TIPO LINEA	TIPO DORSALE	PROMISCUITA'
12.659	52.304		Via Cremona parco		Pedonale	Comune	Palo stradale	Verniciato	Verniciato	4,00	0,50	Staffa	Proiettore	1	15	SAP	60	QE1108	Interrata senza cavidotto	Trifase	Nessuna
12.658	52.318	x2	Via Cremona Parco		Pedonale	Comune	Palo stradale	Zincato	Zincato	10,00		Staffa	Proiettori	2	10	SAP	100	QE1108	Interrata con cavidotto	Trifase	Nessuna
12.656	52.302		Via Cremona parco		Pedonale	Comune	Palo stradale	Verniciato	Verniciato	4,00	0,50	Staffa	Proiettore	1	15	SAP	60	QE1108	Interrata senza cavidotto	Trifase	Nessuna
12.764	117.030		Via Della Stradella		Sottopasso	Comune	Staffa		Acciaio	7,00		Staffa	Proiettore	1		SAP	150	QE	Tubazione su parete	Trifase	Nessuna
12.692	52.475	x3	Via Fiume parco		Pedonale	Comune	Palo stradale	Zincato	Zincato	12,00	1,00	Sbraccio	Stradale Vetro Piano	3	5	SAP	250	QEparco	Interrata con cavidotto	Trifase	Nessuna
12.689	50.598		Via della Guerrina		Stradale	Comune	Palo stradale	Zincato	Zincato	7,00		Testa palo	Stradale Vetro Piano	1		LED	84	QE1040	Interrata senza cavidotto	Trifase	Nessuna
12.686	50.595		Via della Guerrina		Stradale	Comune	Palo stradale	Zincato	Zincato	7,00		Testa palo	Stradale Vetro Piano	1		LED	84	QE1040	Interrata senza cavidotto	Trifase	Nessuna
12.684	800.005		Via Cremona Parco		Pedonale	Comune	Palo stradale	Zincato	Zincato	7,00		Testa palo	Stradale Vetro Piano	1		LED	60	QE1108	Interrata senza cavidotto	Trifase	Nessuna
12.634	52.519		Via Lucania parco		Pedonale	Comune	Palo stradale	Verniciato	Verniciato	5,00		Testa palo	Decorativo	1		SAP	70	QE	Interrata con cavidotto	Trifase	Nessuna
12.740	117.006		Via Della Stradella		Sottopasso	Comune	Staffa		Acciaio	7,00		Staffa	Proiettore	1		SAP	150	QE	Tubazione su parete	Trifase	Nessuna
12.739	117.005		Via Della Stradella		Sottopasso	Comune	Staffa		Acciaio	7,00		Staffa	Proiettore	1		SAP	150	QE	Tubazione su parete	Trifase	Nessuna
12.801	84.160		Via Canonica		Pedonale	Comune	Staffa		Verniciato	4,00		Staffa	Decorativo architettonico	1		SBP	70	QE54	Interrata	Trifase	Nessuna
12.750	117.016		Via Della Stradella		Sottopasso	Comune	Staffa		Acciaio	7,00		Staffa	Proiettore	1		SAP	250	QE	Tubazione su parete	Trifase	Nessuna
12.799	84.152		via Leonardo da Vinci		Decorativa	Comune	Staffa		Acciaio	15,00		Staffa	Proiettore	1		SAP	400	QE	Cavo su parete	Trifase	Nessuna
12.650	52.471		Via Beethoven		Stradale	Comune	Palo stradale	Zincato	Zincato	8,00		Testa palo	Stradale Vetro Piano	1		LED	80	QE1117	Interrata con cavidotto	Trifase	Nessuna
12.633	1.006.564		Via Gramsci		Stradale	EnelSole	Staffa		Acciaio	8,00		Staffa	Stradale Vetro Piano	1		SAP	150	QE	Cavo su parete	Monofase	Nessuna
12.778	52.117	B	Via Buonarroti		Pedonale	Comune	Palo stradale	Zincato	Zincato	6,00	1,00	Sbraccio	Stradale Vetro Piano	1	15	SAP	150	QE	Interrata	Trifase	Nessuna
12.630	50.774		Via Grossi		Stradale	Comune	Sbraccio		Verniciato	8,00	1,00	Sbraccio	Stradale Vetro Piano	1	5	SAP	100	QE1050	Interrata	Monofase	Nessuna
12.676	800.001		Via Cremona Parco		Pedonale	Comune	Sbraccio		Verniciato	9,00		Staffa	Stradale Vetro Piano	1		LED	60	QE1108	Interrata con cavidotto	Trifase	Nessuna
12.765	117.031		Via Della Stradella		Sottopasso	Comune	Staffa		Acciaio	7,00		Staffa	Proiettore	1		SAP	150	QE	Tubazione su parete	Trifase	Nessuna
12.766	117.032		Via Della Stradella		Pedonale	Comune	Staffa		Acciaio	3,00		Testa palo	Plafoniera	1		FLUO	106	QE	Tubazione su parete	Trifase	Nessuna
12.767	117.033		Via Della Stradella		Pedonale	Comune	Staffa		Acciaio	3,00		Testa palo	Plafoniera	1		FLUO	106	QE	Tubazione su parete	Trifase	Nessuna
12.768	117.034		Via Della Stradella		Pedonale	Comune	Staffa		Acciaio	3,00		Staffa	Plafoniera	1		FLUO	106	QE	Tubazione su parete	Trifase	Nessuna
12.769	117.035		Via Della Stradella		Pedonale	Comune	Staffa		Acciaio	3,00		Staffa	Plafoniera	1		FLUO	106	QE	Tubazione su parete	Trifase	Nessuna
12.770	117.036		Via Della Stradella		Pedonale	Comune	Staffa		Acciaio	3,00		Staffa	Plafoniera	1		FLUO	106	QE	Tubazione su parete	Trifase	Nessuna
12.771	117.037		Via Della Stradella		Pedonale	Comune	Staffa		Acciaio	3,00		Staffa	Plafoniera	1		FLUO	106	QE	Tubazione su parete	Trifase	Nessuna
12.772	117.038		Via Della Stradella		Pedonale	Comune	Staffa		Acciaio	3,00		Staffa	Plafoniera	1		FLUO	106	QE	Tubazione su parete	Trifase	Nessuna
12.779	52.116	B	Via Buonarroti		Pedonale	Comune	Palo stradale	Zincato	Zincato	6,00	1,00	Sbraccio	Stradale Vetro Piano	1	15	SAP	150	QE	Interrata	Trifase	Nessuna
12.780	52.115	B	Via Buonarroti		Stradale	Comune	Palo stradale	Zincato	Zincato	6,00	1,00	Sbraccio	Stradale Vetro Piano	1	15	SAP	150	QE	Interrata	Trifase	Nessuna
12.781	52.114	B	Via Buonarroti		Pedonale	Comune	Palo stradale	Zincato	Zincato	6,00	1,00	Sbraccio	Stradale Vetro Piano	1	15	SAP	150	QE	Interrata	Trifase	Nessuna
12.782	52.113	B	Via Buonarroti		Pedonale	Comune	Palo stradale	Zincato	Zincato	6,00	1,00	Sbraccio	Stradale Vetro Piano	1	15	SAP	150	QE	Interrata	Trifase	Nessuna
12.783	52.112	B	Via Buonarroti		Pedonale	Comune	Palo stradale	Zincato	Zincato	6,00	1,00	Sbraccio	Stradale Vetro Piano	1	15	SAP	150	QE	Interrata	Trifase	Nessuna
12.784	52.111	B	Via Buonarroti		Pedonale	Comune	Palo stradale	Zincato	Zincato	6,00	1,00	Sbraccio	Stradale Vetro Piano	1	15	SAP	150	QE	Interrata	Trifase	Nessuna
12.785	52.110	B	Via Buonarroti		Pedonale	Comune	Palo stradale	Zincato	Zincato	6,00	1,00	Sbraccio	Stradale Vetro Piano	1	15	SAP	150	QE	Interrata	Trifase	Nessuna
12.786	52.109	B	Via Buonarroti		Pedonale	Comune	Palo stradale	Zincato	Zincato	6,00	1,00	Sbraccio	Stradale Vetro Piano	1	15	SAP	150	QE	Interrata	Trifase	Nessuna
12.787	52.108	B	Via Buonarroti		Stradale	Comune	Palo stradale	Zincato	Zincato	6,00	1,00	Sbraccio	Stradale Vetro Piano	1	15	SAP	150	QE	Interrata	Trifase	Nessuna
12.788	52.107	B	Via Buonarroti		Pedonale	Comune	Palo stradale	Zincato	Zincato	6,00	1,00	Sbraccio	Stradale Vetro Piano	1	15	SAP	150	QE	Interrata	Trifase	Nessuna
12.789	52.106	B	Via Buonarroti		Pedonale	Comune	Palo stradale	Zincato	Zincato	6,00	1,00	Sbraccio	Stradale Vetro Piano	1	15	SAP	150	QE	Interrata	Trifase	Nessuna
12.790	52.105	B	Via Buonarroti		Pedonale	Comune	Palo stradale	Zincato	Zincato	6,00	1,00	Sbraccio	Stradale Vetro Piano	1	15	SAP	150	QE	Interrata	Trifase	Nessuna
12.791	52.104	B	Via Buonarroti		Pedonale	Comune	Palo stradale	Zincato	Zincato	6,00	1,00	Sbraccio	Stradale Vetro Piano	1	15	SAP	150	QE	Interrata	Trifase	Nessuna

ELENCO PUNTI LUCE ESISTENTI E LORO CARATTERISTICHE

IDENTIFICATIVO PALO				TIPOLOGIA E PROPRIETA'		CARATTERISTICHE SOSTEGNO					CARATTERISTICHE APPARECCHIO					CARATTERISTICHE ALIMENTAZIONE					
ID	NUM. PALO	NUM. APPARECCHIO	INDIRIZZO	ZONA	TIPO ILLUMINAZIONE	PROPRIETA' SOSTEGNO	TIPO SOSTEGNO	MATERIALE PALO	MATERIALE SBRACCIO	ALTEZZA APPARECCHIO ILLUMINANTE	LUNGHEZZA SBRACCIO	ATTACCO APPARECCHIO	TIPO APPARECCHIO	NUMERO APPARECCHI	INCLINAZIONE APPARECCHIO	TIPO LAMPADA	POTENZA LAMPADA	QUADRO DI ALIMENTAZIONE	TIPO LINEA	TIPO DORSALE	PROMISCUITA'
12.792	52.103	B	Via Buonarroti		Pedonale	Comune	Palo stradale	Zincato	Zincato	6,00	1,00	Sbraccio	Stradale Vetro Piano	1	15	SAP	150	QE	Interrata	Trifase	Nessuna
12.793	52.215		Via Don Giovanni Verita		Stradale	Comune	Palo decorativo	Verniciato	Verniciato	5,00		Testa palo	Decorativo	1		LED	30	QE1111	Interrata	Trifase	Nessuna
12.794	52.216		Via Don Giovanni Verita		Stradale	Comune	Palo decorativo	Verniciato	Verniciato	5,00		Testa palo	Decorativo	1		LED	30	QE1111	Interrata	Trifase	Nessuna
12.795	52.217		Via Don Giovanni Verita		Stradale	Comune	Palo decorativo	Verniciato	Verniciato	5,00		Testa palo	Decorativo	1		LED	30	QE1111	Interrata	Trifase	Nessuna
12.796	52.218		Via Don Giovanni Verita		Stradale	Comune	Palo decorativo	Verniciato	Verniciato	5,00		Testa palo	Decorativo	1		LED	30	QE1111	Interrata	Trifase	Nessuna
	5.000.001		Via Turati Filippo		Stradale	Comune	Palo stradale	Zincato	Zincato	10,00		Testa palo	Stradale a coppa	1		SAP	150	QE	Interrata con pozzetti	Trifase	Nessuna
	5.000.002		Via Turati Filippo		Stradale	Comune	Palo stradale	Zincato	Zincato	10,00		Testa palo	Stradale a coppa	1		SAP	150	QE	Interrata con pozzetti	Trifase	Nessuna